

L52

164

180. 4. f.

ԿԼՆՈՆՔ ԳՈՐԾԸԾԸԿԼՆՔ

ա՛յ ալք ՚ի փորձոց աշխատասիրութեամբ
զահադլսոց անդրկովկասեան Միաբանութեան
ազարակային և առևտրական տնտեսութեան,
Թշնե Ե. Տէր Ղուկասեանի:

Ի լոյս ածեալք ՚ի նոյն Միաբանութենէ:

Տ փ խ ի ս:

Ի Տպարանի Յ. և Դ. Լ՛ր Ղա ն ե ա ն ց:

842

1999

ИЗДАНИЕ
ИЗДАТЕЛЬСТВО

Излагенный изъ опытовъ Исправляющимъ
должность Председателя Закавказскаго Об-
щества поощренія сельской и мануфактур-
ной промышленности и торговли, Медико-
Хирургомъ П. Терца со ымъ.

Изданіе Общества.

Т и ф л и с ь .

Типографіи Я. и Д. Арзановыхъ.

1842


ԼԵՈ

61
Եր ա Մ ա ն ա Լ Ի Ժ ա ր ա ց Է

Ն Ո Ր Ի Ն

ԲԱՐՁՐ ԳԵՐԱՉԻՆՑՈՒԹԵԼՆ՝

Ծայրագոյն Կառավարչի անդրիովկասեան
աշխարհաց, Տեառն հետեազոր Հազարապետի և
Լսպետի Եւգենիոսի Լ. Ղեքսանդրեան
Գլուխի նի առաջնոյ:



28050-62

164-60

ՀԳ. 170

Ընդ հովանեաւ Բարձր Գերագան-
 ց ութեան Չերոյ երջանկացեալ անդրկով-
 կասեան Սիւքանութիւնն ազարակային և առե-
 տրական տնտեսութեան կամելով գործակից լինել
 բարերար նպատակի Վառապարութեան մերոյ ընդ-
 արձակել յաշխարհի յայսմիկ զգարմանունն տա-
 րաշխարհիկ բուսոց, յընթացս վերջին երկուց ամացս
 այսոցիկ ած 'ի լոյս հայ, Սիր և հաճիկ լեզուօք
 զինչ ինչ հատուածս յորպարութեանց Ռուսաց.
 Վերաբերեալս առ վար և ցան ամերիկեան ծխա-
 խոտի, եզիպտական բամբակի և այլն :

Բայց որպէս զի յաջողադոյն ևս իցէ մեզ
հասանիլ ՚ի Առուարութեանէ յառաջ եղեալ
նպատակի, որ է ծանօթ առնել զմեզ ընդ շահա-
բեր գործածութեան լեղակ, կնճիթն և շանաճանձ
կոչեցեալ բուսոց՝ յանձն առի ես զնոր իմն աշխա-
աստիրութիւն համառօտ՝ զի լոյս ածել տպագրո՞ւ-
թեամբ զյաւէտ գործածական կանոնս յառաջ բե-
րելոյ զնոսաւ զոր ահա՛ մտադիւր վերընծայեալ
մեծահամբաւ անուան Չերոյ՝ համարձակիմ
յուսալ իբր թէ այս դուզնաբեայ վաստակ իմ
արժանասցի քաղցր ակնարկութեան Բար ծր Վե-
րանցութեան Չերոյ:

Գահազլուի անդրկովկասեան Միաբանու-
թեան ագարակային և առևտրական անտեսու-
թեան, Բժիշկ, Ե. Տէրչուկասեան:



Քաջին յօդուած: Խրատ լեղակ ցանելոյ և նորանից ներկ հանելոյ:

Երկրորդ յօդ": Խրատ քունջութ ցանելոյ և նորա սերմերիցն ձէթ հանելոյ:

Երրորդ յօդ": Խրատ գենագերչակ խոտ ցանելոյ, որ հայերէն տունկ շանաճանճի, կոչի, և նորա սերմերիցն ձէթ հանելոյ:

1848-1849

Journal

1848-1849

1848-1849

1848-1849

1848-1849

Խ Ր Լ Տ

Լ է շ ա ն ց ան է լ ս ։ և ն ս ր ան է ց Է շ ա ն Ի ն է ր ն Գ ան է լ ս ։

I

Լ է շ ա ն ց ան է լ ս ։

Լ Ե Ղ ա կ ի խոտն (է ն ա ի չ օ , շ է Վ Ի ա) բ ու ս ա ն ու մ է շ ա տ չ է ր մ և արևադարձի մ օ տ Ե ր կ ի ր ն Ե ր ու մ ն ։ և Ի ւ ր Թ ա ն գ ա գ ի ն կ ա պ ո յ յ օ ն Ե ր կ ո Ւ Մ օ որ շ շ ա ն կ ո չ է ր գ ար ձ Ե ա լ է մ ի ն Ե ր կ Ե լ ի ա ու ար կ այ ն Ե ր ք ի ն ա Վ գ ա յ ի ն վ ա ճ ա ու ա կ ա ն ու Թ Ե ա ն Չ ի ն ու մ ա շ ի ն ու ։ Զ ք ի ա լ տ ո ս ի փ ա շ է ն ։ որ մ է կ Ե ր կ ար ա տ Ե ս և շ ա Տ ա խ ն ղ ի ր ա ն ձ ն է ։ մ ի ւ ս ա յ լ ա յ ս ա ի ս ի ա լ ի տ ա ն ի բ ու ս ո յ Տ Ե ա ն ց ա ն Ե լ տ Վ Ե ց Ի ւ ր Ե ր կ ր ու մ ն մ Ե ծ ք ա ն ա կ ու Թ Ե ա մ ք և լ Ե Ղ ա կ ի խոտ ։ որ ո Վ շ ա տ Տ ար ս տ ա գ ր Ե ց Ի ւ ր ն Ե ր ք ի ն վ ա ճ ա ու ա կ ա ն ու Թ ի ւ ն ն ։ Յ ա ն կ ա ն ա լ ո Վ տ ար ա ծ ա ն Ե լ ա յ ս ա ղ ա տ ու ա կ ա ն և բ ա Վ մ ա շ ա Տ բ ու ս ո յ ց ա ն ք ս ն և Ղ ո Վ կ ա ս ու ս ար Ե ր ի ա յ ս կ ո Ղ մ Ե ր ու մ ն և ա յ ն ու Տ ա ր ը ս տ ա գ ու ց ա ն Ե լ տ Ե Ղ յ ս ա ու և տ ու ր ն ՝ Մ ի ա ք ա ն ու Թ ի ւ ն ն ա գ ար ա կ այ ի ն տ ն տ ս ու Թ Ե ա ն և վ ա ճ ա ու ա կ ա ն ու Թ Ե ա ն 1834 Թ ու ա կ ա ն ի ց ն ս կ ս Ե լ է ր զ ա ն ա զ ա ն փ ու ղ Ե ր ա ու ն Ե լ լ Ե Ղ ա կ ց ա ն Ե լ յ յ ։ ը ս տ ա ն ա լ ո Վ ս Ե ր մ Ե ր ն մ ա ն ու Փ ա կ տ ու ր և ն Ե ր ք ի ն ա ու Ե ր ու Թ Ե ա ն Ղ Ե ք ար տ ա մ Ե ն տ ի ց ն ։ Լ յ ս փ ու ղ ա ու Թ ի ւ ն ք ն Ե ր ք Ե մ ն շ ա տ և Ե ր ք Ե մ ն փ ու ք ր է ի ն յ ա ջ ո Ղ ու մ ն Ե ր ք յ գ ր Ե ա լ Տ ար կ ա ու որ կ ա ն ո ն Ե ր ն գ օ ր ծ ։

ածելոյ կերայ. բայց առաւել յաջողութեամբ լե-
զակի բոյսն ցանելոյ և նորանից ներկ շինելոյ հա-
մար, հարկաւոր է վարվիլ այս ներքեւի գրած կա-
նոններովս:

1

Լեզակ ցանելոյ հողն՝ պէտք է լինի կա-
կուղ շաղ կամ փէինաց. բայց աւելի լաւ է եթէ
լինի աւազախառն սեաւ հող:

2

Լսխափան հարկաւոր է, որ լեզակ ցանե-
լոյ տափուին լինեն ջուր գնալոյ արխեր, որ տափն
ամենայն կողմիցն կարողանայ արձակ ջրվել. և
ազատ լինի հիւսիսային սառն քամիներից: Լստ
հարկաւոր է իմանալ. թէ Չինուամաչինու լեզակի
սերմունքն փոքր ինչ կարող են դիմանալ սառն
կլիմային. բայց Հնդստանուն՝ ամենեւին չեն դի-
մանում և փութով փչանումն: Լսն կողմե-
րումն, ուր չէ կարելի շինել արխեր և շատ չո-
րութիւն է լինում՝ հարկաւոր է ընտրել ցածր և
նամ տեղարեւք, որ զատիղի ջրելոյ տեղն կարո-
ղանան բռնել անձրևքն:

3

Լսդպիսի ընտրաց հողոյ վերայ, որ աշուն-
քին հարկաւոր է վարել և գարնանն շուռ տալ և
փէինել պատրաստութեան կլախեր որպէս բաղի
կանաչեղենների համար, որ հեշտ լինի ջրելն. և ցա-
նումն լեզակի սերմունքն Մարտի 20 իցն մինչև
Յունիսի 15 կամ աւելի ուշ, նկատելով եղանա-

զի լաւութեանն: Ապա հողն խառնուամեն և լաւ
 ջրուամեն. և ուր որ չկայ ջրելոյ ջուր՝ ցանելն հար-
 կաւոր է անծրեից յառաջ: Արովհետեւ լեղակի
 սերմունքն մանր են և ձեռքով ցանել դժուար է
 մէկ զմէկիցն հեռի՝ հարկաւոր է յառաջ քան զցա-
 նելն խառնել սերմունքն կամ աւաղոյ և կամ չոր
 հողոյ յետ:


4

Երրորդ և չորրորդ շաբաթի միջոցումն
 զկնի ցանքսին՝ բոյսն բարձրանումէ մինչևի 3 կամ
 4 և աւելի ևս կրե՛հ, և այդ ժամանակումն ան-
 խափան հարկաւոր է ալաղ անել քօլ չորս կող-
 մումն բուսեալ անպիտան խոտքն, որ հետ կա-
 բող են քուսցնել լեղակն: Պէտք է տեսանել,
 որ եթէ ցանացն շատ սըլս է դուրս եկած՝ ալաղ
 անելոյ ժամանակին քօքահան առնել շատ մանր
 լեղակի բոյսքն միւս անպիտան խոտոց հետ, ինչ-
 պէս որ անումեն քարխանաներումն. իսկ փոքր փոք-
 ձոց համար՝ տեղափոխելնրանց ուրիշ տեղ, վասն
 զի քանի սէյրակ լինին ցանաց բոյսքն, այնքան
 առաւել զուարթանան և հաստանան:

Լեղակի խոտոց հասանելոյ կամ ժուլվելոյ նշաններն:

Երկու կամ երկու և կէս ամսոց հետ զկնի
 ցանելոյն՝ լոյս են ընկնում կարմիր ծաղկունք նախ
 և յառաջ բուսոց զլիների վերայ, և ապա փոքր
 առ փոքր ցածանալով՝ բոլոր զփսի ճր. դբերի վերայ,
 իսկ Սեպտեմբերի վերջումն և կամ առաւել ուշ՝
 համարեա՛ թէ քօքի չորս կողմն: Առաջին սերմունքն

Հասանումն Օգոստոսին, միւսքն՝ աւելի ուշ, մին
 զինի միոյ կարգաւ. իսկ վերջինքն՝ համարեա՛ թէ
 չեն հասանում: Բողոքովին հասաց լեղակի բուսոյ
 բարձրութիւնն՝ է 2 կամ աւելի կազ. և հաստու-
 թիւնն՝ Յուշական մատի չափ: Լեղակն դուրս գալոյ
 ժամանակին պէտք է զգոյշ շինել որ չթողնեն
 նրան ծաղկիլ, և մինչևի առաջին ծաղկանց երևիլն՝
 իսկոյն հնձել բոյսքն, ինչ ժամանակ կամենումն
 նոցանիցն ներկ շինել, որ սովորաբար լինումէ
 երրորդ ամսումն զինի ցանելոյն, կամ որ մի և նոյն
 է Յունիսի 15 ին, եթէ ցանքսն արած է Լպրելի
 15 ին. բայց միւս տարվան սերմացուի համար՝ պէտք
 է թողուլ մին քանի զուարթ բոյսք մինչևի աշնան
 ժամանակն, յոր ժամանակին առ հասարակ հասա-
 նումն կորտաց կամ հնձաց բուսոց սերմունքն:
 Սովորաբար շատ տաք կլիմաներումն լեղակի խոտն
 կարելի է ցանել ամառներեք անգամ. ներկ բահամ
 բերելոյ աշխատութիւնն թեթևացնելոյ համար. զոր
 օրինակ. եթէ հարկաւոր լինի ցանել լեղակը երե-
 սուն դեսատին հողոյ վերայ՝ առաջ կարելի է ցա-
 նել Լպրելի 10 իցն ըսկսեալ մինչևի 20՝ տասն դե-
 սատին. ապա Լպրելի 20 իցն մինչևի Մայիսի 20՝
 ևս տասն դեսատին. և Մայիսի 20 իցն մինչև Յու-
 նիսի 20՝ մնացած 10 դեսատինն, այնպէս որ քար-
 խանումն, երբ որ ժողովումն առաջի ցանաց բոյսն՝
 կարողանումն աւարտել ներկ շինելն մէկ ամիս
 կամ 15 օր յառաջ, ապա սկսանումն ժողովել
 երկրորդ ցանքսի բոյսքն և վերջապէս երրորդինն:



Էլակէ Էմ Էնդէֆոյ ասոց բուսիցն ներջ Էմ Բան
Չէլակէ Բըհամ Բէրէլի:

Բոյսն ծաղկելիցը յառաջ իւր զոխովն եր-
կու կրե՛հ քոքիցը վերև հնձումեն. և հացի խուր-
ձերի նման կապած տանումեն քարխաներու մն, կամ
ուր որ պատրաստած են ներկ հանելոյ համար հար-
կաւոր ամաններն. և այդ խորձերով լըքցնումեն
քարի հաւուզներն, եթէ որ քարխանումն լինի:
Հասարակորէն այդպիսի հաւուզներն շինումեն
քարփիչիցը կրով այնչափ մեծ որ կարողանան
ամէն մէկն իւրեանց մէջ տեղակել 50 ից մինչև
100 վեղրայ ջուր, այսինքն՝ 300 թունգի, կամ 50
ից մինչև 100 հատ կապած վերոյ յիշեալ խուր-
ձերիցն. կամ թէ հաւուզն փոխանակ գործ են
ածում փայտեայ չաներ, կամ այլ ամաններ եթէ
լեղակի քանակութիւնն փոքր է, կամ շինումեն
փորձելոյ համար: Ամաններն, որ գործ են ածում
էստուր համար, պարտին լինիլ հին. վասն զի նոր
ամաններումն փորձն միշտ չէ յաջողում և այդ
պատճառաւ հին ամանքըն կամ գործածածներն,
նախապատիւ են նորի վերայ:

Այս յետ ծածկելոյ բոլոր հաւուզն կամ չա-
նի բերանն մէկ տափակ տախտակի խուփով, որոյ
վերայ հաւասարաչափ ջրխտելոյ համար դնումն
մին քանի ծանր բան, պէտք է ածել խտակ գետի
ջուր այնչափ որ բոլոր խտան վերեւանց ծածկեալ

լինի ջրով գոնէ երկու մատնաչափ. և յետ երկու կամ երեք օրիցն եղանակին նկատելով ջուրն սկսանի եռ գալ (Թուղպ եղանակին եռ գալն աւելի շուտ յառաջանայ, քան պարզ առուքն): Այն եռ գալի ժամանակին ջրի երեսին կանգնումէ կապտագոյն փրփուր և ապա բոլոր երեսն ծածկըվումէ բարակ փարտով մութ կապուտ պղնձանման գունոյ, որոյ վերայ եթէ պինտ փչես՝ երևումեն մութ կապուտ աստեղք:

Երբ որ այս արտաքին նշաններն պարզ երևին՝ ջուրն պէտք է դուրս թողուլ ուրիշ ամանի մէջն և խառնել փայտեայ թիով յետ և յառաջ մէկ կէս սահաթ և աւելի ևս, մինչև որ ներկն սկսանի բաժանվել ջրիցն, այս ժամանակն խմացվումէ եթէ վեր առնես մէկ խտակ արծաթեայ դրգալով այն լեղակախառն ջրիցն և ձեռքով շարժես՝ այն ժամանակն ջուրն կըպրդտորվի և դրգալի տակն կընըստի մուգ դուրդ, և եթէ դրգալի անդադար ժաժ տալիցն յետոյ այդ տակի դուրդն կամ տակունքն կըփոխվին մանր հատիկներ կամ փոշի յայնժամ հարկաւոր է դադարել բոլոր խառնելիցն և թողուլ որ ջուրն մէկ կամ երկու ժամ հանդարտի մինչև ներկն բոլորովին տակն նըստի և ջրոյ գոյնն կըդառնայ մուգ դեղին:

Այդ աւարտելուց հետոյ՝ պէտք է զգուշութեամբ բաց թողնել միայն դատարի ջուրն տակունքիցն, այդ պատճառաւ ամանի մի կողկումն շինումեն ծակեր մինն միւսից քաշ, և պնտայնումեն

փայտեայ մեխերով, որք ջուրն բաց թողնելի ժա-
մանակին բաց են անվում: Թէպէտ երբեմն շուտ
ջուրն ներկիցը բաժանելոյ համար՝ ածուժեն ջրոյ մէ-
ջըն խառնելով նորա փոքր ինչ իստակ կրի ջուր, կամ
ջրով բացած կանանչ զաղ (չսպորտ) բայց ամենայն
կերպիւ պէտք է հետևել որ չածվեն սոքա, և
հեռանալ այդպիսի հնարիցն՝ վասն զի անդ՝ ուրբնու-
թիւնն ինքնին կարող է ուղիղ ներգործել՝ ամե-
նայն բռնութիւնն կամ ուժի ութիւնն զնաս է:

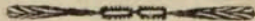
5

Ջուրն բաց թողնելից յետոյ բոլոր տակի նըս-
տած դուրդն պէտք է դատարկել սրածայր տելոյի
տուպրակների մէջը և կախ տալ լաւ տեղումն քա-
մելոյ համար: Բայց դեռ բողբոջին չըջորացած՝
պէտք է վեր բերել և տուպրակներիցն ներկն դա-
տարկել տափակ տախտակիցը շինած դուրիների
մէջը՝ որ շինվումեն քարիիչի զալիպների պէս, և
որոց պէտք է առաջուց փոքր ինչ եւղ քսել, ջրե-
տել և իստակ դանակով հաւասարացնել, ապա
խաչածև, այսինքն՝ լէնք ու երկանքի վերայ բոլոր
երեսի վերայ խազեր անել:

6

Երբ որ ներկն զալիպների միջումն բողբոջին
կըջորանայ՝ հարկաւոր է հանել նորան և կտրատել,
ապա դարսել կրկին փայտեայ դուրիի մէջն և թե-
թեւ ծածկել, ութն կամ տասն աւուրց մէջը ներ-
կըն սկսանի քրտնել, յայնժամ պէտք է հանել
նորան և չորացնել կրկին բաց օդումն, կամ զա-
սիղի պատրաստաց սարսիներումն, յետ որոյ պատ-
րաստ է լինում լեղակն ծախելոյ համար: Զեռա-

Էոր քաղաքներն ողորկելոյ համար՝ նրան լաւ պըն
 տացնումեն մանր տակառների մէջն. այսինքն՝ պօզ
 կէքումն, կամ կարումեն կաշիի մէջն, ինչպէս
 անումեն Չինումաչինու թէի. այսինքն՝ չայի հետն:



Խ Ր Ա Տ

Ք ու ն ջ ա լ լ Ե ր ա ռ ծ է ր ի ր ս ր ր :

1

Ք ու ն ջ ա լ լ Ե ր ա ռ ծ է ր ի ր ս ր ր :

Ա յ ք բոյն ցանելոյ համար՝ հարկաւոր է փափուկ, պարարտ կամ լաւ փէինաց հող, իսկ քան զամենայն ընտիրն՝ սեաւ հողն է, խառն ընդ աւազոյ: Այն կողմերումն, ուր առաւել շարութիւն է, պէտք է ընտրել այնպիսի տեղիք, որ ծածկեալ լինին սառն քամիներից, ցածր և նամ: Պարսկաստանումն ցանվումէ քունջութն առաւելապէս գետերի և առուների ափերումն, ուր գարնան ժամանակին ցանքսն ծածկրվումէ ջրով, իսկ յԱրգիպոս՝ Սեղոս գետոյ ջրով ծածկեալ եղերներումն: Սիւս երկրներումն, ուր չկայ պակասութիւն անձրևոց, որպիսի և իցէ տեղւոյ դրոսութիւնն, յարմարաւոր է քունջութ ցանելոյ միայն թէ հողն լաւ փէինած լինի առանց խնայելոյ տափարի աղբն և մի քանի անգամ վարելով կակղած: Առաջին վարն հարկաւոր է անել վաղ գարնան, կամ աշնան ժամանակին, և երկրորդ վարն՝ փոքր ինչ յառաջ քան զցանելն: Սախ քան զցանելն՝ պէտք է ջարդել բոլոր հողոյ գնտակներն և փռչացնել անպիտան խոտոց արմատքն:

Յանելոյ ժամանակն սահմանելոյ համար՝ պէտք է իմանալ՝ թէ ցանքսիցն սկսեալ մինչևի մեծ մասն պտղոց հասանելն՝ հարկաւորութի իբր չորս ամիս ժամանակ: Եւս պատճառաւ ամենայն տեղ երկրագործքն ինքեանք պէտք է վարավորդով իմանան թէ երբ հարկաւոր է ցանել քունջուլթն, որ միաս շտան նմա ոչ գարնան և ոչ աշնան ցուրտքն: Հարաւային Ռուսաստանու գաւառներումն կարելի է ցանել Լուպրելի սկզբումն, որ տօթերից և չորութիւններից յառաջ կարողանայ ծլել և արմատանալ, իսկ միւս առաւել հիւսիսային գաւառներումն անվտանգ ժամանակն քունջուլթ ցանելոյ է վերջին կէսն Լուպրելի վասն զի այդ միջոցի ցանացն մինչևի Օգոստոսի վերջն բոլորովին հասանումէ:

Քունջուլթն պէտք է արձակ ցանել և որովհետև նորա սերմունքն յոյժ մանր են՝ հարկաւոր է ձեռքով աջողակ ցանելոյ համար խառնել աւազոյ կամ չոր հողոյ հետ, ինչպէս որ հասարակօրէն սովորութիւն է ցանել խաշխաշն, կորեկն, խարգալն և այլն: — Քան զամենայն լաւ է յարատեւել ցանքոն մաշինով և կվալներով, որք մեկ զմէկից մի և կէս ֆուլթ հեռի լինին: Եթէ զկնի ծլելոյն՝ ձեռքով ցանած քունջուլթի բոյսքն յոյժ սրիս լինին՝ պէտք է զաւելորդս քօքահան առնել այնպէս, որ նոցա միջոցներումն մնայ մի միայն դատարկ տեղ մի և կէս ֆուլթ, որ յոյժ հարկաւոր է լաւ աճելոյ և առատ պտուղ տալոյ համար: Այն Ռըսի դեսատինի համար հարկաւոր է մի փուլթ սերմն, կամ եթէ ցանելն յառաջանայ մաշիններով կամ սաժեհներով՝ աւելի ևս պակաս:

Քունջուլթն ցանելուցն զկնի՝ սովորաբար սկսանի

Երևիլ տասն կամ տասն և չորս աւուրց միջոցումն .
 Երբեմն ևս աւելի վաղ, նկատմամբ Եղանակի լա-
 ւութեանն և սերմանց նորութեանն: Քունջուլն
 իբրև մի Ֆութ բարձրանալուցն յետոյ Եթէ երևին
 ցանաց տափումն այլ վանազան տեսակ խոտք՝
 հարկաւոր է այն օտար խոտքն արմատախիլ առ-
 նել կամ փոքր, նեղ և բերանն կեռ երկաթեայ
 պահով . այսինքն՝ կէռիչով, որ հարաւային գա-
 ւառներումն գործ են ածում ձմերուկով կամ այլ
 կանաչեղինօք ցանաց տափերն փորելոյ համար . և
 կամ փոքր ձիու գութանով, Եթէ ցանքսն յառաջ
 է տարած դալթարներով: Այլ միջոցումն կարելի
 է և սրխ դուրս եկած բոյսքն նոսրացնել:

Առաջին բունջութի ծաղկունքն բազում ան-
 գամ երևին մէկ ամսից յետ սերմունքն ծլելուցն
 զկնի . և որչափ բունջութի բոյսքն բարձրանան,
 այնչափ առաւել բազմանան և ծաղկունքն զոխե-
 րի և ճիւղերի վերայ . ծաղիկքն երևելուց յետոյ
 մինչև նոցա թափվին՝ նմանապէս տեէ իբրև մի
 ամիս, իսկ դոցա թափվելուցն յետ մինչև պտղոց
 կատարելապէս հասունանալն՝ հինգ կամ վեց շա-
 բաթ:

Քունջուլն ժողովելոյ ժամանակին հարկա-
 ւոր է ուշ դնել, որ ժողովելն յառաջանայ իւր
 ժամանակին, պատճառն որ սերմերի բունքն հա-
 սանելուցն յետոյ՝ սկսանին տրուաբիլ և նոցա մի-
 ջի եղեալ սերմունքն թափվել: Այսու աղագաւ-
 անխափան հարկաւոր է որ երբ մեծ մասն բունե-
 րի սկսանի կարմրանալ՝ իսկոյն, առանց սպասելոյ
 մնացեալների կարմրանալոյն, ըսկսանել ժողովելն,
 քօքահան առնելով բունջութի բոյսն կանափէ
 բուսոյ նման, որ յետոյ մէկ քանի որ պէտք է


փրութեամբ պահել յստակ տեղումն, կամ արեգական յանդիման, որ սերմերի բունքն կարողանան հասնել չորանալ և նոցա միջից թափեալ սերմունքն չընդհանալ: Այդ միջոցումն ուշ ծաղիկներին յառաջացաց բունների մի քանին՝ համարեալ թէ միշտ մնան քալ ինչպէս որ շատ անգամ պատահում է և այլ բուսոց հետն, բայց այս կորուստն նը կատելով քունջութի առատութեանն, ամենեւին թուելի չէ լինում տէրօջն:

Երբ որ քունջութն բոլորովին չորանայ՝ հարկաւոր է ծեծել հացի բուսոց նման և ծեծելով դուրս հանուց սերմունքն քամիի աալ և յստակել հասարակ ձևով: Ծեծելուցն յետոյ մնացեալ խոտն անպիտան է տալարի ուտելոյ և գործ է անփում առաւելապէս փայտի տեղ պրելոյ համար, որ անփայտ տեղարեւքումն բաւական օգուտ է բերում: — Քունջութն բուսանի շատ առատ: Կորա բնութեան յարմարաւոր եղանակումն, պարարտ և լաւ փէինաց հողումն մէկ փութ սերմն տալիս է 100 փութ կամ աւելի Չարդ յստակ քունջութ, և մէկ փութ սերմինցն հանլումէ համարեալ թէ կէս փութ ձէթ: Այս պատճառաւ դիցուք թէ՛ հարաւային Առասաց գաւառներումն մէկ դեաստին հողն կարող է տալ Չարդ կամ յըստակ քունջութ մի միայն 50 փութ, կարելի է հաւաստի լինել թէ մէկ դեաստինն կարող է տալ գոնէ 25 փութ ձէթ: Այլ թէ դիցուք թէ իւր տեղումն ձէթի փութն արժէ 10 ուրբի, յայտնի կըբրևի թէ՛ մէկ դեաստինի վերայ ցանաց քունջութն 250 ուրբի շահ կըբերի, որ միւս այլ տեսակ ցանքերինցն դժուար է ըստանալ:

վորութիւն է հանել խաշխաշի, սելի, կորեկի և այլ միւս տեսակ ձէթքն, զանազանութիւնն այն է միայն՝ որ քունջութի սերմն աւելի փոքր աշխատանք կուզի՝ վասն զի կեղևոյ կակղութեան և բարակութեան պատճառաւ՝ հարկաւոր չ'է նորան ծեծել և բովել կրակի վերայ միւս սերմերի նման և ամենայն տեղ, ուր որ սացանվումէ, հանվումէ ձէթն սաղ սաղ սերմերիցը, ինչպէս որ ցանքսիցն ժողոված են լինում: Չէթն հանելոյ ժամանակին հարկաւոր է միայն զգուշանալ, որ ձիթահան չարխերն և այլ միւս ամանքն իստակ լինեն և այլ որպիսի և իցէ ձէթ նոցա մէջ պահաց կամ ածաց չլինի, ուստի կախեալ է նորահամն, գունոյ իստակութիւնն և այդպէս կըպահպանվի վատ և այլ անախորժ հոտից:

Հանաց քունջութի ձէթն իստակվումէ պարզացնելով և քամելով ուրիշ ամանի մէջ: Արեք կամ չորս շաբաթումն ձէթն սառն տեղումն թողնումէ իւր տակումն դուրդ և բոլոր նորահամաքութիւնն, կամ թանձրութիւնն նստումէ տակըն: Այժմ ուրիշ ամանի մէջ ածելուց յետն՝ շատ իստակ չի երևիլ նա, այն ժամանակն կարելի է էլի մին քանի ժամանակ թողուլ պարզիլ և ապա կրկին ածել երրորդ ամանի մէջն: Այդպէս պարզացնելն և մէկ ամանից միւս ամանի մէջ ածելն օգուտ է ոչ թէ միայն ձէթն յստակելոյ համար, այլ և անապակ պահպանելոյ համար: Չէթն շուտ պարզացնելոյ և յստակելոյ համար կարելի է ձէթով լիք ամանների մէջն բովաց աղ ձգել: Բայց աւելի լաւ է որ ձէթն ինքն իրան պարզի, վասն զի նոր հանածն ունանումէ խոտի համ, որ կարելի է վերցնել երկար ժամանակ պարզացնելովն:

Լ'սիացւոց աշխարհներումն քունջութի ձէ-
 թըն թէ պարզացնելոյ և յտակելոյ համար և թէ՛
 երկար պահպանելոյ համար՝ գործ են ածուլ մեծ
 կալի կուժեր քսան վեդրանոց, այսինքն՝ վաթսուն
 թունգանոց և աւելի ևս, չոր սարդաֆ չունենա-
 լոյ համար՝ թաղումեն հողոյ մէջն, իսկ եթէ կա-
 մին ծախելն՝ սովորաբար ածումեն կաշիի թուլուղ-
 ներումն, ինչպէս բերումեն յԼ'ժդարխան Պարս-
 կաստանիցն և Բուխարայիցն: Որոշատանումն
 այս ձէթն պարզացնելոյ համար՝ կարելի է գործ
 ածել կուժերի փոխանակ՝ փայտեայանօթներ կամ
 շաներ: Իսկ մեծ քանակութեամբ պահպանելոյ և
 ուրիշ տեղ ողորկելոյ համար՝ տակաւներ: Եթէ
 քունջութն փոքր լինի՝ աւելի լաւ է պահպանել
 նորան ինչպէս որ փորձաց են, շուշի ամանի միջումն:
 պատճառն որ յԼ'ժդարխան բերած կաշիի տիկե-
 րով ձէթն էլ, որ երբեմն մնումէ ճանապարհումն
 մինչև երկու ամիս, մեծ տօթերի ժամանակին շատ
 զայ է լինում. բայց երբ որ կրկին ածումեն նո-
 ռա շուշի ամանների մէջն և թողնումեն մնալ
 քանի մի ժամանակ սարդափումն՝ կրկին լաւանու-
 մէ այնպէս, որ երկար կարելի է այնուհետև ան-
 վնաս պահել:



Խ Ր Ա Տ

ՂԱՆԱՔԵՐԶԱԿ ԽԱՍ ԾԱՆԵԼՈՅ, ՍԵ ՀԱՅԵՐԷՆ ՄԱՆԿ ԸՆՆԱԾԱՆԵ
ՃԻ ԶՆԻ Լ ԽՈՐԱ ՍԵՐԵՐԵԻՅՆ ՏԵԼ ՀԱՆԵԼՈՅ:

4

ՂԱՆԱՔԵՐԶԱԿ ԽԱՍ, ԾԱՆԵԼՈՅ:

ԲՆՅՍՆ անուանեալ հասարակ և ԼՄԵՐԻԿՈՒ
գեներալգերչակ, (տունկ շանաճանձի հասարակ և
ԼՄԵՐԻԿՈՒ) որք զանազանին ՚ի միմեանց միայն
Իւրեանց արտաքին տեսակաւն՝ բուսանումէ ջերմ
աշխարհներումն և ներքին վաճառականութեանն
մեծ օգուտ է բերում իւր ձէթովն և ինչպէս դեղ
գործ է ածվում մեծ քանակութեամբ: Բազում
փորձառութիւնք ցոյց տուան մեզ, թէ որպէս կա-
րելի է այս բոյսն ցանել և բարեխառն կլիմանե-
րումն. առաւելապէս Արմաշու այս կողմի աշ-
խարհներումն ուր երեանայնահանգի մէջն (առաջ-
վան հայոց գաւառի մէջն) վաղուց սովոր են բնա-
կիչքն ցանել այդ բոյսն փոքր քանակութեամբ,
բայց որովհետեւ չգիտեն նորա հանել դորանից
խմելոյ պիտանաւոր ձէթ՝ այդ պատճառաւ բոլոր
նոցա հանածն գործ է ածվում տրներումն մոմի
տեղ երելոյ համար: Բայց առաւել յաջողու-
թեամբ այս երկրումն գեներալգերչակն ցանելոյ և
նորանից օգուտ ըստանալոյ համար՝ անխափան
հարկաւոր են այս հասարակ կանոնքս:

Յետ ընտրելոյ ցանելոյ տեղն, որ պէտք է անընդհատ լինի սև հող ջրելոյ յարմարաւոր (թէպէտ բոյսս այս կարող է բուսանիլ և ամենայն տեսակ հողոյ վերայ և առանց ջրելոյ բաւականաւոր միայն անծրեաց ջրովն) փեխնել նրան լաւ և յետ վարելոյ ամառան վերջումն թողուլ մինչև գարունքն, որ հողն մնալով նամութեան տակն՝ կակղանայ և գառնան ժամանակին հեշտ լինի շուռ տալու: Առաջին օրերիցն մինչև վերջին օրերն մարտ ամսոյ եղանակին նայելով՝ պէտք է կրկին անգամ շուռ տալ հողն և կրվալներն պատրաստելուց հետո՝ առաջուց ջերմը ջրումն դրոշաց մէկ կամ երկու օր չոր սերմերն գենագերչակի ցանելու զինելով՝ որ սերմերն ցանաց լինին մէկ զմէկից գոնէ երկու կրէճ հեռի և աւելի ևս ապա բաժով հաւասարել ցանքսի հողն: Բայց փոքր ինչ ցուրտ կշիման եր ու մն սերմուռնքն ցանումն յառաջ զասիտի պատրաստաց տաք տեղումն, որ ուսերեն Парникъ կոչի, առաջին օրերումն մարտ ամսոյ, ուր յետ բարձրանալոյ 2 ից մինչև 8 կրէճ՝ տեղափոխումն արտի մէջն, որպէս որ անումն թամբաքուի սերմանց հետ:

Եթէ գարնան անծրեքն սակաւ կրկինեն՝ հարկաւոր է ջրել ցանքսն ասէն երկու կամ երեք օրիցն յետ մէկ անգամ, մինչև որ բոյսն բարձրանայ երեք կամ չորս կրէճ, որ լինումէ ապրելի վերջումն, կամ մայիսի կեսումն. այն վարավորդով թէ երբ է ցանքսն արած, մարտի 15 ին, թէ ապ-

րելի մինին: Այդ միջոցումն հարկաւոր է յոյժ մե
անգամ ևս լաւ ալաղ անել ամէն մին բուսոյ չորս
կողմն, ճօքահան առնելով օտար խոտքն. և ապա
եթէ անձրե չկայ՝ միշտ ամէն երկու օրիցը մէկ
ջրել:

3

Այս բուսոյ զոխն սովորաբար յուլիս ամսոյ
վերջումն բարձրանալով էստեղ մինչև մէկ կազ
և հաստանալով միջին մատի չափ՝ սկսանի ծաղկել
և սեպտեմբերի կեսին սերմերն բոլորովին հասա
նումեն այնպէս՝ որ կարելի է ժողովելն, բայց
հաստութիւնն և բարձրութիւնն նորա երեք պատ
կըվումէ:

4

Չեն գենագերջակի սերմերի համարեա՛ թէ
ձուանման է. իսկ վերին մակերևոյթն՝ սկզբումն
փոքր ինչկանաչ է լինում սև խալերով, ապա դեղ
նականաչ գոյն է ստանում և վերջապէս մուգ դե
ղին, որ ապացուցանում է թէ սերմերն հասած են:
Սեպտեմբերի կեսիցն սկսանում է սերմերի հաւա
քելն իւր արտաքին կըճեպովն, թողնելով մեն սա
րայումն չորացնելոյ համար, և յետ չորանալոյն՝
արտաքին կեղևքն ձեռքով դըրորելիցն կամ տոպ
րակի մէջ թափ տալիցն՝ վերենթափվում: Իստակ
սերմերն յետ տօպրակի մէջն հաւաքելոյն՝ պահ
պանումեն ամբարների միջումն ծախելոյ համար:
Սերմերն կամ ծախվումեն սաղ սաղ, ինչպէս օր
թագաւորական բաղիցն առնումեն ամենայն տարի
20 ից մինչև 30 փութ թիֆլիզու գինուորական
հիւանդանոցն և մասնաւոր արտեքներն, կամ թէ
նոցանից հանումեն ձէթ և տէրերն իրանք ծախումեն
մեծ շահով: ԱրովՅետև ոչ մին կենդանի չէ կա

բողանում ուտել այս բոյնն և հոտի ջահադիցն
 փախչումէ նորանից. այդ պատճառաւ գե՛նազեր-
 չակով ցանաց տափերն կարելի է թողուլ ջառանց
 հասարի, որ եթէ հասար քաշվէր ՚ի հարկէ՛ բաւա-
 կան խարջ կերթար տէրոջն: Ամանապէս միաբա-
 նութիւնն փորձով իմացաւ և առաջարկումէ ա-
 մէն ցանքսերի տէրներին անձամբ փորձել թէ ցո-
 րենով, գարիով և այլ ամենայն հացի ընդեղինօք
 ցանաց տափերն՝ տաւարից և այլ խոտ ուտող կեն-
 դանիներից պահպանելոյ համար, որ շատ անգամ
 թապուհներով մտանումեն արտի մէջն և արտն
 ապականումեն, մանաւանդ այն արտերն՝ որ մեծ ճա-
 նապարհների վերայ են լինում, շատ օգտաւէտ
 կըլինէր և երկպատիկ շահաւէտ՝ եթէ արտի չորս
 կողմն ցանեն գե՛նազերչակի սերմերն որ յետ մե-
 ծանալոյն՝ մէկ կողմիցը կըարգելէին վերոյ իշեալ
 կենդանիներին փրչացնել արտերն և կըլինէին ար-
 տորէից տէրանց համար, որպէս թէ հաւատարիմ
 և արթուն պահապանք, միւս կողմիցն մեծ օգուտ
 կըբերէին իւրեանց սերմերով:

2

Թ Է Ի ն չ պ է ո է հ ո ն վ ու ի Ֆ է լ ն գ է ն ո գ է բ -
 չ ո ի է ո է բ մ բ է ց ն :

Շատ փորձեր արեցին գե՛նազերչակի սերմից
 լաւ ձէթ հանելոյ համար, ոմանք այս ինչ և ոմանք
 այն ինչ մասունքներիցն նորա կամեցան հանել ձէթ,
 բայց թէ սոքա և թէ նոքա չկարացին հասանել
 իւրեանց նպատակին: Սեր ժամանակումն սովո-
 բութիւնն եղև հետեւել այս երկու հնարաց:

Առաջին եղանակի համար գենագերչակից յէլ հանելու:

Կենագերչակի սերմունքն իւրեանց կեղևն սերմովն թակումն չուգունի հաւանկումն այսքան մինչև որ խմորի պէս դառնայ, և ձեռք տալի ժամանակին էլ սաղ սերմերի նշոյլ չի երևի. ապա պէտք է փոքր ինչ տաքացնել և փոքր առ փոքր դնել հաստ քաթանի մէջ, որ հասարակօրէն դընումն երկու տաքացրաց և կէկաց պղնձի ասխտակների մէջն և քամումն ձէթն որչափ որ կարելին է. բայց որովհետև այս ձևով հանլումէ մէկ փութ սերմերիցն 13 ից սկսեալ, մինչև 15 ֆունթ ձէթ և այն ձէթն էլ ունանումէ մութ դոյն, զոր չէ կարելի բառնալ և երկար ժամանակեայ պարզացնելովն տաք տեղումն այդ պատճառաւ անխափան հարկաւոր է քամել նորան թղթի մէջն տաք տեղումն: Այս ձև ձէթ հանելն գործ է անվում Օստինդիումն, այսինքն, արևմտեան հնդստանայ երկիրներումն:

Երկրորդ եղանակ գենագերչակից յէլ հանելու:

Սերմերն թակումն և եռեն տալիս մինչև 6 սահաթ շատ ջրի մէջն և ժողովումն ձէթն, որ կանգնումէ ջրի երեսումն սպիտակ փրփուրի նման: Այս փրփուրն թանձրացնելոյ և նորանից թացութիւնն ջոկելոյ համար՝ պէտք է նրան թեթև տաքացնել և քամել պինտ քաթանովն, Քամաց հեղանիւթն պէտք է երբորդ անգամ տաքացնել մնացեալ թուութիւնն բաժանելոյ համար: Երբ որ կըհասանի ժամանակն ձէթի թացութիւնն բոլորովին բաժանուելոյ՝ յայնժամ ձէթն կըստանայ սխորժ համ և համարեալ լծէ ոչ ինչ

գոյն շի ունենայ: Իսկ եթէ այդպէս չանվի՛ կու-
 նենայ կծու համ և գոյնն էլ խաւար, պղտոր
 կըլինի: Դ՞յս ձե ձէթ հանելն՝ գործ է սովում
 Դ՞մբիկոյ մէջն: Իաւ պատրաստաց ձէթն թանձր
 է, պարզ, դեղին կամ համարեալ թէ անգոյն,
 համն քաղոր, բայց փոքր ինչ կըծու, որ փուխով
 համ տեսանելից հետն անցանումէ: Դ՞յլ ձէթե-
 րիցն ջոկնըվումէ քնդուրով՝ որ նա բոլորովին
 բացվումէ թունդ արտի միջումն. ինչ ժամանակ
 միւս ձէթքն կամ բոլորովին չեն բացվում, կամ
 թէ բացվումն շատ սակաւ: Դ՞նախտան է գենա-
 կերչակի ձէթն, եթէ դեղին գոյնն նորա անցա-
 նէ ՚ի կարմիր. համն շատ կծու է լինում,
 միսս է տալիս ստամոքսին և փորորեացն: Ոմանք
 հաւատացնումեն թէ այս ձէթն եւ տալիցն կո-
 բուսանումէ իւր կըծուութիւնն, որ յառաջ է գա-
 լիս վատ պատրաստելիցն նորա, բայց եւ տալըն՝
 ոչ ինչ ոգուտ շի բերի, եթէ նորա կըծուութիւնն
 յառաջացաց լինի ձէթի հնութիւնիցն:

