





Բ. Ի Շ Խ Ա Ն Ե Ե Ն

*Revised*

ՎԻՃԱԿԱԳՐԱԿԱՆ ՈՒՍՈՒՄՆԱՍԻՐՈՒԹԻՒՆ  
ԱՆԴՐԿՈՎԿԱՍԵԱՆ ԺՈՂՈՎՈՒՐԴՆԵՐԻ

ԱՌԱՋԻՆ ՄԱՍ.

ԺՈՂՈՎՈՒՐԴՆԵՐԻ ՏԵՐՐԻՏՈՐԻԱԿԱՆ  
ԲԱԺԱՆՈՒԹՆԵՐԸ  
ԵՒ ՆՐԱՆՑ ԸՃՈՒԹԸ ԱՆԴՐԿՈՎԿԱՍՈՒԹ

ՀՐԱՏԱՐԱԿՈՒԹԻՒՆ ԲԱԳՈՒԻ  
ՀԱՅՈՑ ԱԶԳԱՅԻՆ ՖՕՆԴԻ.

Բ Ա Գ Ո Ւ

Տպարան «Ուրարդի»

1919




ՎԻՃԱԿԱԳՐԱԿԱՆ ՈՒՍՈՒՄՆԱՍԻՐՈՒԹԻՒՆ  
ԱՆԴՐԿՈՎԿԱՍԵԱՆ ԺՈՂՈՎՈՒՐԴՆԵՐԻ


ԸՆԲԵՐՑԱՍԴԱՆ

ԱՌԱՋԻՆ ՄԱՍ

ԺՈՂՈՎՈՒՐԴՆԵՐԻ ՏԵՐՐԻՏՈՐԻԱԿԱՆ  
ԲԵԺԱՆՈՒՄՆԵՐԸ  
ԵՒ ՆՐԱՆՑ ԱՃՈՒՄԸ ԱՆԴՐԿՈՎԿԱՍՈՒՄ



ՀՐԱՏԱՐԱԿՈՒԹԻՒՆ ԲԱԳՈՒԻ  
ՀԱՅՈՑ ԱԶԳԱՅԻՆ ՖՅՆԴԻ



Բ Ա Գ Ո Ւ  
Տպարան «Ուրարտիա»  
1919



## ՄԻ ՔԱՆԻ ԽՕՍՔ

Այս աշխատութիւնը ձեռնարկւած է 1917 թ. մտառը և աւարտուած 1918 թ. սկզբներին: Նրա հրատարակութիւնը վաղօրօք պայմանաւորուած էր Բազուի Հայոց Ազգային Ֆիճնդի կողմից: Նա պիտի մաս-մաս լոյս տեսնէր «Գործ» ամսաթերթում և 500 օրինակ արտատպւէ՞մ առանձին գրքով: Բայց «Գործ»-ում լոյս է տեսնում աշխատութեան միայն առաջին գլուխը (51 երեսը), որովհետև ամսաթերթը դադարում է 1917 թ. դեկտեմբերին: Բազուի մթնոլորտում տիրող մի շարք աննպաստ պայմանների և անյարմարութիւնների պատճառով այսքան ձգձգուած է գրքիս հրատարակութիւնը և նա լոյս է տեսնում միայն այժմ:

Սկզբում մտադրի էի, ինչպէս կտեսնէ ընթերցողը առաջարանից, ամբողջ աշխատութիւնը՝ իր երեք տարբեր մասերով, ամփոփել մի մեծ հատորի մէջ, որի՞ ծաւալը կը հասնէր 600—700 երեսի: Յետոյ փոխեցի մտադրութիւնս նախ այն պատճառով, որ Բազուի հորհրատող, հայերի համար առանձնապէս ողբերգական մթնոլորտում անկարելի եղաւ ինձ համար կարիներտային հանգիստ կեանքի նւիրել՝ չորս թւերի ուսումնասիրութեամբ զբաղել և աւարտել միւս մասերը. երկրորդ՝ աշխատութեան առաջին մասը շօշափում և սլարդաբանում է ժողովրդների թւական յարաբերութիւնների վերաբերեալ մի շարք ժամանակակից հարցեր, որոնց համար կարևոր գտայ առաջին հերթին լոյս ընծայել այս մասը առանձին գրքով, որը ինքնին վերցրած մի ամբողջութիւն է ներկայացնում և ներքին կապ չունի միւս մասերի հետ:

Ուսումնասիրութեանս երկրորդ մասը կուեննայ՝ «Ժողովուրդների սօցիալական-դասային կազմը Անգրիկովկասում» վերնագիրը, իսկ երրորդը — «Ժողովրդների սրօֆիսիօնալ-զբաղմունքային կազմը Անգրիկովկասում» — վերնագիրը:

Բ. Ի.

Յ. Գ. — Հարկ ենք համարում այստեղ ընթերցողների ուշադրութիւնը դարձնել մի կարևոր հանդամանքի վրայ: Չկայ մի աւելի վատ սխալ, քան ԹԻԱԿԱՆ, մանաւանդ ՏՈԿՈՍԱԿԱՆ ՎՐԻՊԱԿԸ ազիւսակները մէջ: Գրքիս մէջ նկատուած թւական-տոկոսական վրիպակները զետեղուած են վերջին երեսում, այնպէս որ կարգալուծամանակ թող ընթերցողը ի նկատի ունենայ այդ հանգամանքը:

Բ. Ի.





## Ա Ռ Ա Ջ Ա Բ Ա Ն

Աեր հայրենիքը կազմում է մէկը այն յետաճաց արհիբնիքից, որոնց առաջադիմութեան իւրաքանչիւր քայլը կատարում է երկար տարիների ընթացքում միայն, մեծ ոյժերի և յամառ աշխատանքի զոհարելութեան փոփոք։ Այն արդիւնքները, որ քաղաքակիրթ արևմուտքը ստեղծում է շաքաթների, ամիսների ընթացքում, մեզ մօտ պահանջում են տարիների և աստիճանականների աշխատանք։ Առաջադէմ արհիբնիքի կատարելագործուած անխնայական՝ միացած դրամական խոշոր զուամարների, հասարակական ազատ նախաձեռնութեան, հարպիկ ու խիղախ ձեռնարկուների, պատրաստուած ու փորձառու վարիչների և գործունակ ու արդիւնարեր ոյժերի հետ, իր քաղմակողմանի կիրառուածով կերտուած, արտաբերում է կենսական ու կուլտուրական բարիքներ, վաճառելով փոփոխակի և եռանդի բոա կարելոյն նսուազագոյն չափեր։ Մեր համառուսական իրականութեան բոլոր ասպարէզներում, ընդհակառակը, զոյութիւն չունի տակաւին ժամանակի և վասնուօղ հասարակական ոյժերի ցեղեսական սկզբունքը։ Տիրապետող սխառմը արդիւնագործութեան շատ ճիւղերում—դեռ զանգաղաչարժ ձեռնարկեսան է. իսկ երկրագործութեան մէջ՝ մշակման նախնական ձևերն են իշխում մինչ ցօս։

Սակայն ցուր, տիրապետող զիծը մեր երկրի կուլտուրական զարգացման դանդաղ ընթացքը չէ միայն։ Ամենախոշոր քերութիւններից մէկն է նաև այն, որ մենք զրկուած ենք փաստական հնարաւորութիւնից աշիւ տալու մեզ նոյն իսկ մեր առաջընթացութեան զանդաղաչարժ քայլերի մասին։ Մենք չունենք մեր ուշու կեանքի, բողմնողակ իրականութեան բաղմածալ էջերի, մեր հասարակական բարդ մարմնի շերտաւորեմների և նրանց սոցիալական փոփոխութիւնների աստիճանական կըշտաչափը, հաշուեցօյցը։ Այդ պատճառով մենք չզիտենք մեր երկրի ու կեանքի պատմական տերէղը, չենք ձանաչում «այսօրը», որպէսզի մի կողմից՝ կարողանայինք փաստական հաշիւ տալ մեր երկրի ոյժերի և հասարակական կեանքի գործած առաջադիմական քայլերի իրական մեծութեան մասին, իսկ միւս կողմից՝ հնարաւոր լինէր մեզ շօշափելի փաստերով բնորոշել մեր իրականութեան զարգացման ընդհանուր անդէնցները։

11\* րն է այդչափ զգալի պակասք։

Պետական շրջիտանուր, կանոնաւոր և պարբերական վիճակագրութեան (ստատիստիկայի) բացակայութիւնը մուստատման։

Կարիք չկայ, անշուշտ, խօսել այստեղ վիճակագրութեան՝ որպէս գիտական մի ճիւղի ընդհանուր նշանակութեան մասին հասարակական գիտութիւնների համակարգութեան մէջ: Բաւական է միայն շեշտել, որ առանց վիճակագրական մեթոդի կիրառման անհնար է ներկայումս հետեւել, ճանաչել և հասկանալ հասարակական բովանդակ օրգանիզմի որեւէ խորշի փոխակերպումների պրոցեսը, երեւոյթների և յարաբերութիւնների փոփոխական ընթացքը—նրանց կայուն վիճակը, առաջադիմութիւնը կամ յետադիմութիւնը, անուր կամ նուազումը՝ վիճակագրութիւնը՝ որպէս մեթոդ՝ մասսայական խմբաւորուած երևոյթների փոփոխումների կոմունալոր սխեմատիկ ասինանացոյցն է:

Առաջադիմել դանդաղ ու մեծ ջանքերի դճարելութեան զնամ և շունենալ այդ անհրաժեշտ անափճանացոյցը մեր դանդաղեացած քայլերի շարք որոշելու համար,—սա, իրաւ, համառուտական իրականութեան ցաւալի, խոշոր բացերից մէկն է, որի վրայից անկարող է բեկւայն անցնել ճեւաւորտող միտքը: Անշուշտ, զոյուելին ունեն վիճակագրական հաւաքումներ պաշտօնական-կոնաւորական և մասնաւոր բնութարակեամբ Արեւիկ ման մի միտարութիւն՝ ունի իր յատուկ հաւաքումները: Եսպա կան տարեկան վիճակագրական հաւաքումներ (счетоводы) կենտրոնական բնատարակական կոմիտէի կողմից, որանց կողմէն պատահալի տեղ են բռնում զմատուցների վիճակագրական ժողովածուները յատկապէս զբաղւած տնտեսութեան վերաբերմամբ: Այդ բոլոր ունեն իրանց տեղը և բանարարութիւն են ամբիս կարեւոր պատանջներէ: Ասկայն որանք, որպէս այդպիսիք, կողիացած ախարսամբներն՝ ամփոփուած որոշ բնագաւառներում և չեն կարող փոխարինել այն համապարփակ վիճակագրական աշխատութիւնները, որ յայտնի են բոլոր երկրներում ընդհանուր պետական տնտեսարարական կամ ժողովրդագրութիւն անուան տարիք բոլոր ճիւղաւորումներով:

Համառուտական առաջին ընդհանուր ժողովրդագրութիւնը տեղի է ունեցել 1897 թ., որի աշխատանքները հրատարակուել են միայն 1905 թ.: Դա միակ—առաջին և վերջին—ընդհանուր ժողովրդագրութիւնն է քառնտարուայ ընթացքում: Այդ երկար ժամանակամիջոցում չորեւ ունու տրտեսնապէտք, ստատիստիկը, հասարակապէտք հետեւապէս նաև սղ ընթերցող, ինտելիգենտ հասարակաթիւնը, թէ ինչ մասսայական փոփոխութիւնների են ենթարկուել բազմացեղ Ռուսաստանի ազգայնակալական այնքան բարդ մարմնի անանձին-անանձին մասնիկները իրանց հիմնական զբաղմունքների (պրօֆեսիաների) նկատմամբ:

Սա Եւրոպական հասարակակարգի կուլտուրական վիճակ է, այն հարազատ ասիական կեանքի թիրքական և շինական կարգեր, որանց անփոփոխելի կացութեան գերագոյն խնամակալը ճղել է մեր երկրի նախկին բուրոկրատիկ կառավարութիւնը:

Այդ տեսակէտից Ռուսաստանը յեն է մնում ոչ միայն ստալաւոր Եւրոպայի մեծ ու փոքր երկրներից, այլ և Բալիանեան թերակղզու փոքրիկ պետութիւններից, ուր վաղուց մտցրուած է կանոնաւոր ժողովրդագրութեան արտումը: Դեն 1910 թ. Պետական Դոման ընդունել նկատական ընդհանուր, կանոնաւոր և նյարթերական վիճակագրութիւն համառուտ

տերը մի օրինակի՞, որը, սակայն, կարանկանապէս մեկ ժուռեց՝ Գնտեկան  
Սորձրդի կողմից, համարուելով ոչ սեպրեղորանոցին և չմեծ ծախսերէ հին  
կանգնուած մի գործ։ Ի հարկէ, ցարական ընթացիւրաւիայի համար անեւ  
նեկն ցածկալի չէր, որ ձեռաբանող ու շիրուժուող միայն յաճախ և  
Թուական նորանոր տակունիւրով քրքրէ։ Ռուստատանի ազգայնականիս, և  
տնտեսական և սոցիալական կեանքի բանձաթիւ էջերը, շոյս տեղէ հասարակական  
տնտեսութիւնից անկայս ու անմտօր մնացած վիրտուտ կողմերի  
վրայ և նրապատկի վրայ դեռ բարենորոգումներն այնքան կարօտ իրականու-  
թեան յասակ պահերը։

Այսուհետեւ թուում է, որ մի քանի միլիարդ կանոնող պետական բիւ-  
ջէի համար առանձին նշանակութիւն չպիտի ունենայ մի քանի միլիոն  
ներքի վաճառու պետական ստատիստիկայի— թուական ղեկքերի կիրառ-  
ման այդ ամենամանրամեջ ինտրիտուտի համար։ Թուում է, որ բիւջեա-  
կան կարգից դուրս «սե ֆոնդ» պահպանող, գողտնի, ռասիկանութեան և  
լրտեսութեան վրայ և հազար ու մի անարդիւնարեր նպատակների համար  
անպահե միլիոններ վաճառող կառավարութիւնը պահանջուած համաս միջոցների մերժ-  
ման հրապարակական արդարացուժը որոնել ֆինանսների պոլիթեան մէջ։  
Սակայն հինոսեծիմն ներկայացուցիչները ոչ միայն մերժել են միշտ հարկա-  
ւոր միջոցները՝ պետական կանոնաւոր և պարբերական վիճակագրութիւն  
մուծելու համար, այլ խնայել են նոյնիսկ այն ծախսերը, որ անհրաժեշտ  
են եղել պետական առաջին— միայն մի հատիկ անգամ կառարուած— ժո-  
ղովրդագրութեան արդիւնքները անկի բաւարար և ընդարձակ չափերով  
մշակելու համար։ Ապշուժ էք ուղղակի, երբ կարդում էք ժողովրդագրու-  
թեան գործի ընդհանուր ղեկավարի՝ սենատոր Ն. Տրոյնիցկիի վկայու-  
թիւնը այդ առիթով՝ հրատարակուած հատորների առաջարանի մէջ։

Կենտրոնական ստատիստիկական կոմիտէն մշակել է բազմաթիւ ա-  
ղիւնակներ, որոնք մասնապէսների տեսակէտով ժանրամեշտ են հանա-  
չուէլ գիտական և զործնական նպատակների համար։ Բայց բարձրագոյն  
հրամանով կարգուած այն Առանձին խորհրդակցութիւնը՝ Իտերնոյոյի նա-  
խագահութեամբ, որ պիտի հսկէր զործի ընթացքի վրայ, մերժում է  
կենտ. Ստատ. կոմիտէի սկզբնական ծրագիրը, գտնելով այն հշտիադանց  
ընշարձախ, և ժանրամեշտ է գտնում սահմանափակել նրա շրջանակները՝  
ծախսերը կրճատելու նպատակով։ Արեմն այն, ինչ այսօր գոյութիւն  
ունի հրատարակի վրայ, որպէս արդիւնք համարուական առաջին ժողո-  
վրդագրութեան, վերջինիս լրիւ ու ամբողջական պատկերը չէ, կիսատ ու  
թերի է, և մինչև օրս էլ փոշաթափախ թափուած են պահանջներու թան-  
կագին նիւթեր՝ այնքան անհրաժեշտ գիտական և զործնական նպատակ-  
ների համար։

Ահա ինչ վայրերի կացութեան մէջ է պահուել հասարակական ինք-  
նաձեռնաշտութեան գործը հին բարբարոս սեծիմի կողմից։

Սակայն առանկան ժողովրդագրութեան թիրութիւնը չի կայանում  
միայն նիւթերի մշակման հարկադրական սահմանափակումների մէջ, մեյլ  
նիւթերի մշակման սխտեմի մէջ։ Այդ տեսակէտից զգալի բոցիբոց տղամ  
չեն հրապարակի վրայ անդէն որոնութեան ունեցող պաշտանական հրատա-

բակաբիւնները: Իրանց կէս եանապարեի վրայ կանգնած մակերեսյա-  
րին աշխատանքներ են: Ռուսական ստատիստիկայի խոշոր թերութիւնը  
չօշակելիօրէն պատկերացնելու նամար բաւական է համեմատել այն՝ դեր-  
մանականի հետ: Օրինակ, դերմանական պրոֆեսիոնալ ստատիստիկան  
գրաղմուսները վիճակագրութիւնը—ամենակարեւոր և ամենաբարդ մասը  
ամեն մի ժողովրդագրութեան մէջ՝ ողջ ազգաբնակչութեան բոլոր գրաղ-  
մուսները կամ պրոֆեսիաները ամփոփում է 10307 գրաղմուսային ա-  
նուանումների մէջ (Berufsbenennungen), վերջինս վեր է ածում 307 գրաղ-  
մուսների տեսակների (Berufsarten), սա ամփոփում է 25 գրաղմուսների  
խմբերի կամ պրուպանների (Berufsgruppen) մէջ և վերջապէս դա էլ իր  
ներքին վեր է ածում 7 գլխաւոր զասակարգերի (Klassen): Մինչդեռ ուս-  
սական ստատիստիկան գոյութիւն ունեցող բոլոր գրաղմուսները կամ  
կոչումները ամփոփում է միայն 390 գրաղմուսների տեսակների և վեր-  
ջինս էլ 65 գրաղմուսների խմբերի (գրուպանների) մէջ և ուրիշ ոչինչ:  
Այդպիսով աշխատանքները դուրս են եկել կոպիտ, մակերեսային ու կի-  
սասու Ռուսական ժողովրդագրութեան ղեկավարները մի կողմից զլացել  
կամ խուսափել են պրոֆեսիաների բաժանման եւ անդամահասման ախա-  
տանքի հասցնելու մինչև ամենավերջին մանրագննին ստորաբաժանումները,  
մասնագիտականացած նուրբ ճիւղը, իսկ միւս կողմից նրանց չեն առել  
գրաղմուսների խոտը ու լրիւ համամփոփումներ կամ կլասիֆիկացիան  
հիմնական կատեգորիաների մէջ: Այդ տեսակէտից ուսսական ժողովրդա-  
գրութեան արդիւնները օգտաւորեցիլու և ուսումնասիրելու նպատակ ու-  
նեցող մասնագէտը շատ աւելի մեծ դժուարութիւններ ունի հարթելու, քան  
գերմանականը: Եւ այն, ինչ որ թերացել է անել Գեներ. Ստատ. Գոմի-  
տէն, ծանրանում է մասնաւոր ուսումնասիրողի վրայ:

Իր բոլոր թերութիւններով հանդերձ 1897 թ. պետական առաջին  
ընդհանուր ժողովրդագրութիւնը այնուամենայնիւ գրեւ է հրապարակի  
վրայ թանկագին նիւթերի մի սնուպա սլաշար, որ առաջին անգամ լոյս  
է սփռել նահապետական միջաձայրի մշուշապատ էջերի վրայ: Մինչև 1897  
թ. առնամարակ մի խորթ ու օտար երևոյթ էր, թէ տնտեսա-արդիւնարե-  
բական ձևերը հասարակակաճ օճտաւորումների ինչ ակօսներ են փորել հա-  
մառուս ազգաբնակչութեան կեանքում, ինչ բացարձակ բաժանումներ եւ  
լարաբերական դասաւորումներ ունէին պրոֆեսիոնալ գրուպաները աշ-  
խատանքի և զործունէութեան բոլոր ճիւղերում: Տնտեսական փաստերն  
ու հասարակական երևոյթները հետազօտել անչափող միաբը կանգ էր  
առնում ծանրակշիւ պրոբլեմների առաջ և փաստական ապացոյցների փո-  
խարէն՝ բաւականանում էր անհիմն ենթադրութիւններով ու երեւկայա-  
կան զնահատումներով: Օրինակ՝ ուսս ժողովրդի որ տոկոսն էր գրաղում  
գիւղատնտեսութեամբ և որ տոկոսը ապրում նրա հաշուին: Սլաւետնօֆի-  
ները, այնուհետև նարոզնիկները հասցնում էին այդ տոկոսական մաս-  
նակցութիւնը մինչև 80—90 տոկոսի, իսկ մարքոսիաները տնգում էին  
հակառակ ծայրայեղութիւն: 1897 թուականի ժողովրդագրութեան հետե-  
ւանքները ցոյց տուին ակնյայտօրէն, որ փաստօրէն սխալում է մէկ թէ  
միւս բանակը:

Նայն անգրատիւնը, զեւ աւելի խոշոր չափերով, եզել է միզանում

նամակովկասեան և մասնաւորապէս հայկական իրականութեան մէջ, ոչ միայն ժողովրդագրութիւնից առաջ, այլև նոյնիսկ մինչև օրս, չնայելով օր ապստամեայ պատմութիւն ունենալ մեր յետև առաջին ժողովրդագրութիւնից իզիբր: Մի տեղ պնդում են, օրինակ, որ հայ ժողովրդի 90 տոկոսը երկրագործ է՝ զբաղւում և ապրում է երկրագործութեամբ, ուրիշ հայը երկրագործ ժողովուրդ է առաջին կարգի: Միւս տեղ պնդում են, որ հայերը գլխով տեղով տակարականներ են, «չարչիներ» ժողովուրդ է և այլն:

Եւ այդպիսի աստուպիւններ՝ շատ յոնախ ալանդակ մտիւներով համեմատ, ցուալի կերպով կրկնւում են շարունակ, օրն ի օրն, հանգիստւոր կերպով: Երեսուններէն և ինասելիզնանների բերնով անգամ հասերում թէ մամուլի էջերում, չնայելով որ վիճակագրական փաստերը գրուած էին հրատարակի վրայ դեռ 1905 թուականից իզիբր:

Բանի որ 1897 թուականի պետական ընդհանուր ժողովրդագրութիւնը շարունակում է թեռլ առաջինն ու վերջինը մինչև օրս, նա կազմում է միակ ու եզակի տղիւրը համառու ազգաբնակչութեան պրոֆեսիոնալ կազմը և հասարակական շերտաւորումը ուսումնասիրելու համար: Եւ այն չափով, որով մի կողմից առաջին ժողովրդագրութեան չի յաջորդել ասկաւին երկրորդը նոր տուեալներով, իսկ միւս կողմից նոյնիսկ առաջին ժողովրդագրութեան տուեալները չեն ուսումնասիրուած և մտաշիջի զարձրուած հասարակական մաքին,— ահա այդ չափով 1905 թուականին հրատարակուած ժողովրդագրութեան արդիւնքները պահպանել են մինչ օրս էլ իրանց ոչ միայն պատմական, այլև այժմէական նշանակութիւնն ու նեղաբարձրութիւնը: Այդ տուեալները հին են, բայց հնացած չեն իրենց նշանակութեամբ, նաեւ չեն, որովհետև չկան դեռ նրանց փոխարինող նոր տուեալներ: Ընացած չեն, որովհետև մինչ օրս փոշու մէջ թաղուած այդ թանկագին նիւթերը չեն ուսումնասիրուած ու արժէքաւորուած, հանրութեան բարիք չեն դարձրուած տակաւին:

Ի նկատի ունենալով այդ խոշոր բացը լրացնելու մեծ կարիքը, տղերիս գրողը տարիներ առաջ ձեռնարկեց վիճակագրական մի փոքրիկ աշխատութեան կովկասեան ժողովուրդների մասին: Մեր այդ աշխատութիւնը, որի բնագիրը հրատարակուած է գերմաներէն լեզուով Բերլինում 1914 թ. սկզբում («Nationaler Bestand, berufsmässige Gruppierung und soziale Gliederung der kaukasischen Völker») և որի հայերէն և ռուսերէն թարգմանութիւնները լոյս են տեսել 1914 և 1917 թուականներին, գտել է իր արժանի գնահատութիւնը գերմանական և ռուսական յայտնի մասնագետների կողմից, իբրև առաջին փորձը կովկասեան ժողովուրդների վիճակագրական ուսումնասիրութեան սահմանում: Այդ աշխատութեան մէջ ցնծութեան են անուած կովկասեան ազգաբնակչութեան կազմը, տարածումը, տեղիտղիական գտաւորութիւնը, զխաւոր ժողովուրդների պրոֆեսիոնալ կով տրենտակցական-զբաղմունքային խմբաւորումը և հասարակական շերտաւորումը: Բաւական սահմանափակ նպասակ է ունեցել մեր այդ առաջին ուսումնասիրութիւնը, ի նկատի ունենալով մասնաւոր ընթացողների այն օտար հասարակութիւնը, որի համար նախորդուած է եղել մեր գիրքը: Այդ գրքի մէջ ցնծութեան էին տանուած կովկասեան ժողովուրդ-

ները ոչ միայն այն թուական մեծութեամբ և զգաւ այն քնակազմայրի սահմաններում, ինչպէս որ կան նրանք Կովկասում, այլև վերջինիս նեւ միասին նաև ողջ պետութեան սահմաններում, ցրտած նրանց փորձիկ մասնիկներով: Ամեն մի ժողովրդի թուական և պրոֆեսիոնալ պատկերը ամփոփում է իր մէջ ոչ միայն իր հայրենի-բնական (Կովկասեան) սահմաններում ապրող խառնած մասանները, այլև այդ սահմաններից դուրս գտնուող մանր գաղութները: Այդ բնչանաւոր շրջանակների մէջ կազմուած աշխատութիւնը ունի մի մեծ թերութիւն տեղական ընթերցող հասարակութեան համար, զր մենք դեռ սկզբից զգացել ու նկատել ենք: Եւ ոչինչ չի տալիս բուն Կովկասի և մանաւանդ Անդրկովկասի ներքին աղանձին-առանձին մասերի ազգայնակցական հարաւանքների և, որ զիտաւորն է, պրոֆեսիոնալ խմբաւորումների և սոցիալական շերտաւորումների մասին:

Ի նկատի ունենալով այդ հանգամանքը և գիտակցելով այդ կարևոր բացը կրք և իրէջ լրացնելու անհրաժեշտութիւնը, մեր գրքի առասկէն հրատարակութեան մէջ աւելացրել էինք հետևեալ նկատողութիւնը. «Մենք մտադիր ենք ազգագրում հրատարակել առանձին աշխատութիւն, որ յոյս ունենք ներկայացնել Կովկասեան ժողովուրդների պրոֆեսիոնալ խմբաւորումների պատկերը առանձին-առանձին շաշանդներում: («На-родности Кавказа», կր. 40, ծանօթ.):

Կարծոք էինք այն թուականի սկզբում այդ տողերը գրելու ժամանակ երևակայել, որ այդ ցանկալի ապագան այնքան շուտ պիտի վրայ հասնէր: Եւ կարծոք էինք կարծել, որ հէնց յեղափոխութեան վերիվայրումների շրջանում, կրք մտրոգ ամենից քիչ տրամադրուած ու հակուած է լինում կարինետային չոր ու ցամաք աշխատանքով զբաղուելու, պիտի վիճակուէր մեզ վերոյշեալ կարևոր բացը լրացնելու գործին ձեռնարկել: Միւս կողմից, սակայն, անուրանալի է, որ մեր սէալ իրականութեան բաղմածալ փէշերը քրքրելու, ուսումնասիրելու և շոշափելի փաստերով ճանաչելու հրամայական կարիքը ծնեցրել է հէնց ինքը յեղափոխութիւնը իր ներքին պոտենցիալ ոյժերով, իր ազգային-քաղաքացիական վերածնութեան առողջ սկզբունքներով և շինարար բարենորոգչական անյնաձգելի պահանջներով:

Այն սկզբնական ծրագիրը, որ հիմք պիտի ծառայէր մեր ազգայն աշխատութեան, շատ աւելի համեստ ու սահմանափակ էր, քան մեր այս ներկայ աշխատութիւնն ունի: Օգտուելով բարեխաջող առիթից, մենք ցանկացանք ստի մեր հարազատ ծայրերից:—Անդրկովկասի—ազգայնակութեան վիճակագրական ուսումնասիրութեան աւելի մանրամասն ու ամբողջական պատկերը: Աւելորդ ենք համարում, ի հարկէ, այս կապակցութեան մէջ իրազեկ ընթերցողի ուշադրութիւնը հրատարակելու այն հանգամանքի վրայ, թէ որ առաջին անճարթիկի դժուարութիւնների կէտ պիտի մաքրուէ մէկը, կիկէ նա ցանկանում է կայծակաւոր ստատիստիկայից խոսքու զուրկ իրականութեան որեւէ խոսքու էջը թուական տաշարներով մշակել ու լուսարանել:

Մեր այս ուսումնասիրութիւնը բաղկացած է կրեք հիմնական մասերից:

Առաջին մասի մէջ մտրիս ենք Անդրկովկասի ընդհանրոր ազգայնա-

կաթիկան և նրա՝ գլխաւոր ժողովուրդներէն աշխարհագրական տարածումը, տերիտորիական տեղաւորումներն ու ամփոփումները ոչ միայն ծայրերէրբ սմբռնութեան մէջ, այլև նրա նախնիներում, ու շրջաններում, գաւառներում ու քաղաքներում և անդամ դասառակներում ու գիւղաքաղաքներում, պարզելով ժողովուրդների վարչական-բացարձակ և համեմատական-պահպանկան յարաբերութիւնները ստանձին-ստանձին, Սակայն որպէսզի հասկանալի լինի բնութեցողի համար ժողովուրդների ֆիզիքական յարակեցութեան ամենազլխաւոր մտնեաներից մէկը— անման տեսքը, մենք չենք բաւականանում միայն մի պատմաշրջանով, այլ կատարում ենք սաստիտատիկական անհրաժեշտ էքսկուրսիա երեք տասնամեակ ընդգրկող ձիգ տարածութեան վրայ:

Կան պաշտօնական տուեալներ երեք շրջաններէ՝ 1886, 1897 և 1914 թուականների վերաբերեալ. գրանք են աւելի կամ նուազ չափով վստահելի միակ պրիւրները, որ ստնպարակ գոյութիւն ունեն յիշածս հարցի նկատմամբ: Առաջին պրիւրն է՝ «Сводъ статистическихъ данныхъ о населеніи Закавказскаго края, извлеченныхъ изъ посемейныхъ списковъ 1886 г.» յայտնի խաչորհատոր հրատարակութիւնը (1886 թ.)՝ Անդրկովկասի սաստիտատիկական կոմիտէի նախաձեռնութեամբ և կովկասի գլխաւոր էշխանութեան կտրագործութեամբ: Երկրորդ պրիւրը՝ «Первая всеобщая перепись населения Российской Имперіи 1897 г.» ներքին գործերի մինիստրութեան կենտրոնական Սաստիտատիկական կոմիտէի պաշտօնական հրատարակութիւնն է (1905 թ.): Երա ստանձին-ստանձին հատորները կովկասի նախնիների և շրջանների վերաբերեալ մերձագէս, երրորդ շրջանի տուեալներէ (մինչև 1914 թ. յանուար ամիսը) աղբիւրը կազմում է «Кавказскій календарь»-ը (հրատ. 1915 թ.):

Պատանձամբ չի եղիլ մեր այս վերջին բնարութիւնը երրորդ շրջանի վերաբերեալ: Իսկ արուած է յատուկ զիտաստութեամբ մանկալի էր նախկին շրջանների հետ համեմատել այն տարուայ տուեալները, երբ ազգաբնակչութիւնը խաղաղ, նորմալ պայմանների մէջ էր գտնուում և արհեստական տեղանջնութեամբ կամ հարկադրուած ստիտականից աւելի խտուկութեամբ կենտրոնանալու համար: Պայտերազմի տարիներին նման տեղանջնակութեան պզամարդ տեսի պջալի պիտար պատերազմի գաշում էր հանուած, միւս կողմից՝ գաշաաններից գէտի կենտրոնների անստիտար չափերով ուժեղացել էր մատրչական դաղիւր: Ինս չենք խօսում փախտականների մեծ հոսանքի մասին: 1914 թուականը (տարուայ սկիզբը) խաղաղութեան վերջին և պատերազմի նախընթաց շրջանն է— համեմատութեան համար միակ յարմար շրջանը: Վերջագէս «Кавк. кал.»-ի վերջին տարիների հրատարակութիւնների մէջ թուական համեմատարար ամենից չփեւ տեղեակներ գտնում ենք միայն վերոյիշեալ տարուայ հրատարակութեան մէջ:

Եւայի վերե թուած պրիւրներէց ստուգումների և լրացումների համար ունեցել ենք ձեռքի տակ նաև սօմանդակ տուեալներ՝ պաշտօնական հրատարակութեամբ: Ընարկէ մենք չենք կարող վկայել այդ բոլոր

ազդեցութիւնն անգայումն վստահարժանութեան ծառին, մանաւանդ շԿՅՅԻ: ԿԱԼ.Յ-ի նկատմամբ: Աւրագական կատարելութեամբ, հշտութեամբ ու բարեխղճութեամբ: կիրառուող ստատիստիկական մեթոտ գոյութիւն չունի տակաւին Ռուսաստանում: Ինչ որած, պիտի ընդունենք՝ այն, ինչ գոյութիւն ունի: Ասածներէք չի հետեւում, անշուշտ, որ մենք ստանց այլեւայլի կասկածի տակ ենք տանում վիճակագրական բոլոր պաշտանական տուեալները: Ամենեկին: Մենք ուզում էինք միայն ի զուլուութիւն ընթերցողի շնչակի, որ մեր երկրի ստատիստիկան գեա զուրկ է իրականութեան մարտնասիկոհե-ճագրի: պակերը հաղորդելու կատարելագործում եղանակներէց և որ գոյութիւն ունեցող տուեալները պարզում են իրականութեան միայն մօտաւոր պակերը:

Մեր աշխատութեան եզրորդ մասը կազմում է այսպէս կոչուած դասային կազմը (составный состав): Մինչև այժմ, ինչպէս յայտնի է, որս նասարակական կառուցումը (սարուկաւորան) կրթում էր դասային սխառմի վրայ: Այդ դասերն են՝ ա). Տնտեսային ազնուականութիւն, բ). Անձնական ազնուականութիւն և չինսփիկութիւն քաղաքացիներէց-գ). Հոգևորականութիւն, դ). Պատուաւոր առնմային քաղաքացիութիւն, ե). Վստահականութիւն, զ). Մեղչանիններ կամ քաղաքներութիւն և է). Գրեզացիութիւն: Մեր նպատակն է առլ այդ դասերի կազմի մանրամասն պատկերը՝ իր թուական մեծութիւններով և տեղոսական յարաբերութիւններով:

Ոչ միայն Անգրկովկասի ընդհանուր ազգարնակութեան, այլև բոլոր գլխաւոր ժողովուրդների նկատմամբ և իրաւ նահանգներում, շրջաններում, գաւառներում և քաղաքներում առանձին-առանձին: Դրանով միայն կարելի է լրիւ զաղափար կազմել ամեն մի ժողովրդի կատարական կառուցումը բաղկացուցիչ էլեմենտների մասին:

Աշխատութեանս երրորդ վերջին մասը կազմում է Անգրկովկասի բովանդակ ազգարնակութեան և նրա ժողովրդական կարերը ու գլխաւոր հատուածների պրոֆեսիոնալ խմբաւորումները և հասարակական շեքաւորումները՝ զարձեալ տերիտորիական բոլոր բաժանումների մէջ առանձին-առանձին: Ինչ բացարձակ և յարաբերական մասնակցութիւն ունեն անգրկովկասեան ժողովուրդները անտեսաւարդիւնարիական բոլոր հիւղերում և սոցիալական էրեանական շերտերի մէջ: Այդ էրեանական ու բարց երեոյթի լուսարանութեամբ նարաւոր կը լինի մեզ որչ զաղափար կազմել առնասարակ մեր ծայրերկրի և մասնաւորապէս նրա գլխաւոր ժողովուրդների անտեսաւարդիւնարական զարգացման և նասարակական օրգանիզմի շերտաւորման արոցների առաջադիւմութեան մասին:

Ինչ ժողովուրդներն են յատակ ուշադրութեան առնուել մեր աշխատութեան մէջ: Ի հարկէ նրանց ամենից առաջ, որոնց իրանց կամ թուական մեծութեամբ և կամ կուշաւորական արժեքով ու քաղաքական նշանակութեամբ պատկառելի տեղ են բռնում մեր ծայրերկրի կատարական իրականութեան մէջ:

Այդ ժողովուրդներն են՝ ուսուները, հայերը, զրացիները և մանկականները առնասարակ: Առաջին երեց ժողովուրդների նկատմամբ մենք պատկառու ենք ընդհանուր ազգայնութեան՝ սկզբունքը, ուսուներին միտ-



ցրել ենք բոլոր ուս ազանդաւորներին, հիմք ընդունելով ուսական լեզուն: Հայկական տարրերի մէջ միացրուած են բոլոր դաւանութիւններին պատկանող համայնքները (լուսաւորչական, կաթողիկէ և բողոքական): Ազգային աւելի բարդ գանգուած է կազմուած վրացիութիւնը: Քաղաքացիներ ընդհանուր անուան տակ խմբաւորել է ստատիստիկան ոչ միայն ուղղափառ և մանմեղական (աջարական) վրացիներին, այլև քաղմաթիւ էտնիական մանր հատուածներ. գրուղիներ (կամ վրացիներ՝ նեղ իմաստով) ամենախոշոր վրացական հատուածի հետ խմբուած են՝ իմերեթցիներ, մինգրեցիներ, սվանեթներ, խելուերներ, լազեր, պշաւներ, ինգիւրցիներ, տուշիներ: Այդպէս է վարուել 1897 թուականի համառուսական ժողովրդագրութիւնը: Ամբողջութիւնը պահպանելու համար մենք նոյն կերպ վարուել ենք նաև միւս շրջանների նկատմամբ: Բոլորովին այլ կշռաչափ ենք ընդունել մանմեղականների վերաբերմամբ. այստեղ պահպանուած են ընդհանուր կրօնական պատկանելիութեան (չիա և սիւնի միասին վերցրած) սկզբունքը և այդ համապարփակ օղակով խմբուած են Անդրկովկասում գտնուող մանմեղական կրօնին պատկանող բոլոր ցեղային-ժողովրդական այլազան միաւորները (բացի մանմեղական վրացիներից) մի ամբողջութեան մէջ: Այդպէս վարուելու համար ունեցել ենք յարգելի շարժառիթներ: Մեր ծայրերկրի բոլոր մանմեղականների մէջ թուով ու ազդեցութեամբ տիրապետող տարրը կազմուած են թաթարները: Սրանց զեկավարութեամբ ողջ մուսուլմանութիւնը պարզել է կուլտուրական-ազգային վերածնութեան և մանաւանդ քաղաքական ձգտումների մի համազօր դրօշակ, որի տակ անխտիր խմբուել են մանմեղական դաւանանքին պատկանող բոլոր տարբեր գրուպպաները: Պետական կեանքում հանդէս են գալիս նրանք իրանց միուրոյն ներկայացուցչութեամբ և քաղաքացիական ու քաղաքական իղձերի միևնոյն ծրագրով: Ազգային-կուլտուրական փոխյարաբերութիւնների հարցում ողջ մուսուլմանութիւնը հանդէս է գալիս իր կարծիքը յայտնելու և իր դիրքը որոշելու իր հարևան ոչ-մանմեղականների վերաբերմամբ: Ահա ի նկատի ունենալով ղէալ իրականութեան այդ ակնյայտի փաստերը մենք համախմբուած թուերով ներկայացրինք բոլոր մանմեղականները, որպէսզի գործնական նշանակութիւնից հետո չլինէին մեր բերած տուեաները և արած դիտողութիւնները:

Չենք ուզում այստեղ առանձնապէս շեշտել, թէ որքան ծանր աշխատանք է պահանջել մեր այս գործը: Նա, ով երբ և ից է մուտք է գործել թուերի լարերինթոսի մէջ, կարող է մօտաւորապէս պատկերացնել մեր գրութիւնը: Բանը նրանուամ է, որ ոչ ժողովրդագրութիւնը և ոչ վիճակագրական միւս ժողովածուները չունեն յատուկ, ամբողջական տուեալեր Անդրկովկասի ընդհանուր ազգաբնակչութեան և դատ-գատ ժողովուրդների տերիտորիական ամբողջութեան մասին—նրանց տարածման ու տեղաւորումների, և մանաւանդ դասային ու արհեստակցական կազմի մասին: Տուեալները ցրուած են և վերաբերում են միայն առանձին-առանձին մասերին ու հատուածներին: Այդ բոլորը խմբել, համամփոփել և աղիւսակներ կազմելը ըստ ինքեան անհանելի մի աշխատանք է: Իսկ զբաղմունքների կլասիֆիկացիան և սոցիոսների օպերեցիաները (հաշիւը), որոնցից այնպիսի «ծուլութեամբ» խուսափել է ուսական ժողովրդագրութիւնը, թողնելով ամեն բան մասնաւոր ուսումնասիրողի վրայ:

Չնայելով այդ բոլոր դժուարութիւններին մենք առանձինքս անկասկած  
թեամբ ենք յանձն առել այս աշխատանքը, խորապէս դիտակցելով մեր  
հայրենիքի վիճակագրական ուսումնասիրութեան անյետաձգելի կարեւոր  
և այն խոշոր ծառայութիւնը, որ մի այսպիսի ուսումնասիրութիւն կարող է  
մատուցանել մեր երկրին բարենորոգումների ներկայ մօմենտում:

1917 թ. հոկտեմբեր.

# Ա Ռ Ա Ջ Ի Ն Ս Ա Ս

## Ժողովրդային Տերրիտորիան ԲՇԺԵՆՈՒՄՆԵՐԸ ԸՆԳՐՈՎԿԱՑՈՒՄ

### I Գ Լ Ա Ի Խ

#### Անդրկովկասի ազգաբնակչութիւնը եւեթ տարեգումներում

Ազգաբնակչութեան ընդհանուր թիւը և նրա երեսնամեայ աճման ընթացքը Անդրկովկասում.—Ազգաբնակչութեան խտութիւնը և սեռերի թուական յարաբերութիւնը.—Քաղաքային և գաւառական բնակչութիւնը՝ ընդհանուր թուերով և աճման տեմպերով.—Նահանգներ և շրջաններ (ОБЛАСТЬ). տարածութիւնը, ազգաբնակչութիւնը, խտութեան ու աճման աստիճանները, սեռերի թուական յարաբերութիւնները նահանգներում և շրջաններում.—Աճման ընթացքի նմանութիւններ և առանձնայատկութիւններ.—Արտազտղթ և ներգտղթ, կենտրոնացման տեղեկանքներ.—Քառանք և շրջանակներ (ОКРУГ). տարածութիւնը, ազգաբնակչութիւնը, խտութեան և աճման աստիճանները, սեռերի թուական յարաբերութիւնները ամեն մի նահանգի և շրջանի դասաներում և շրջանակներում առանձին-առանձին.—Նմանութիւններ և առանձնայատկութիւններ.—Նուազման երեսները դասաներում.—Քաղաքներ և գիւղաքաղաքներ, ազգաբնակչութիւնը, աճման ընթացքը և սեռերի թուական յարաբերութիւնների դասաւորութիւնը Անդրկովկասի բոլոր քաղաքներում և գիւղաքաղաքներում առանձին-առանձին.—Ազգաբնակչական պրորընթի հիմնական մտկենտները Անդրկովկովկասում, տարբեր կատեգորիաներ ըստ նահանգական ազգաբնակչութեան աճման տեղեկանքների.—Աւար քաղաքների բնակչութեան արագընթաց աճման պատճառները.—Եզրակացութիւններ:

#### 1. Ազգաբնակչութիւնը ընդհանրապէս Անդրկովկասում

Ըստ պետական առաջին ժողովրդագրութեան տուեալների Անդրկովկասի տարածութիւնը հաւասար է 216056,4 քառակուսի վերստի, որի վերայ ապրող ազգաբնակչութեան ընդհանուր թիւը հասնում էր 5563246 հոգու (ղրանցից 2983543 հ. արական և 2579703 հ. իգական սեռի): Եթէ այս թուերը համեմատենք աւելի հին և աւելի նոր շրջանների տուեալների հետ, կը ստանանք հետևեալը: Անդրկովկասի ազգաբնակչութիւնը եղել է՝

1886 թուականին <sup>1)</sup>	1897 թուականին <sup>2)</sup>	1914 թուականին <sup>3)</sup>
արակ. իգակ. միասին	արակ. իգակ. միասին	արակ. իգակ. միասին
2549969	2152929	4702898
2983543	2579703	5563246
4100829	3492616	7593445

1) 1886 թուականի վերաբերեալ բացարձակ տուեալներ տես «Сводъ статистич. данныхъ о населеніи Закавказскаго края, извлеченныхъ изъ посемейныхъ списковъ 1886 г.» изд. зп.кавказск. стат. ком. Թիֆլիս, 1893 թ. (այդ խոչընդոտողի մէջ տարրական կերպով չիտն երեսների թուանամարներ):

2) 1897 թ. վերաբերեալ տուեալները տես «Первая всеобщая перепись насел. Росс.

ծթէ մենք Անդրկովկասի ազգաբնակչութեան աճման ընթացքը վերոյիշեալ երեք շրջաններում պատկերացնենք տոկոսներով, կրտսանանք հետեւեալը.

1886—1897 թ.

1897—1914 թ.

1886—1914 թ.

արակ. իգակ. միասին արակ. իգակ. միասին արակ. իգակ. միասին  
17,00% 19,80% 18,29% 37,45% 35,39% 36,50% 60,82% 62,22% 61,46%

Ինչպէս տեսնում ենք, առաջին շրջանում (1886—1897 թ.) կանանց սեռի աճման տեմպը աւելի արագ է եղել (2,80%-ով), քան տղամարդկանց սեռինը. մինչդեռ երկրորդ շրջանում ստանում ենք հակառակ յարաբերութիւնը. այդտեղ արական սեռը իգականից աւելի արագ է աճում (2,06%-ով): Իսկ ընդհանուր առմամբ, համարեա երեք տասնամեակ ընդգրկող շրջանի (1886—1914 թ.) ամբողջ ընթացքում իգական սեռի աճումը գերազանցում է (1,40%-ով) արականից: Այնուհետև աչքի է զարնում այն հանգամանքը, որ երկրորդ շրջանում ընդհանրապէս ազգաբնակչութեան աճումը եղել է աւելի արագ, քան առաջին շրջանում: Դա աւելի պարզ երևում է քարեկան աճման տոկոսներից: Տարեկան աճումը եղել է.

1886—1897 թ.

1897—1914 թ.

1886—1914 թ.

արակ. իգակ. միասին արակ. իգակ. միասին արակ. իգակ. միասին  
1,32% 1,80% 1,66% 2,20% 2,08% 2,14% 2,17% 2,22% 2,20%

Ազգաբնակչութեան խտութիւնը յիշեալ տարեթուերին եղել է այսպէս. իւրաքանչիւր քառակուսի վերստի վրայ բնակւում էին՝

1886 թ.

1897 թ.

1914 թ.

1886—1897 թ. 1897—1914 թ.

21,2 հոգի 25,1 հ.

35,6 հոգի

18,40%

41,83 %

Ազգաբնակչութեան աճման արագ տեմպը երկրորդ շրջանում, ինչպէս տեսնում ենք, երևան է գալիս նաև իւրաքանչիւր քառակուսի վերստի վրայ գտնուող բնակիչների աճման չափերից:

Տեսնենք այժմ, թէ ինչպէս են դասաւորուած երկու սեռի թուական յարաբերութիւնները Անդրկովկասում: 100 տղամարդուն գալիս էր՝

1886 թուակ.

1897 թուակ.

1914 թուակ.

84,4 կին

85,1 կին

86,1 կին

Անդրկովկասը, ինչպէս տեսնում ենք, պատկանում է այն երկրների շարքին, ուր արական սեռը զգալի չափերով գերադանցում է իգականից, Բայց ակնյայտնի է ընթած թուերից, որ քանի գնում, այնքան թուական յարաբերութիւնները հետզհետէ փոխւում են ի նպաստ իգական սեռի: Փոփոխութիւնների այդ պրոցեսը յանկարծակի արագանում է այնպիսի մասսայական արհաւիրքների ժամանակ, ինչպէս պատերազմն է: Կասկածից դուրս է, որ մեր օրերի անասելի արիւնհեղուկեան հետևանքով տղամարդ սեռի թուական գերազանցումը՝ կին սեռի հանդէպ, զգալիօրէն նուազելու է նաև մեր ծայրերկրում, գոնէ քրիստոնեայ ազգաբնակչութեան մէջ:

Имперія, 1897 г.—Անդրկովկասի վերաբերող ութ տասնմէկ-տասնմէկ հասարկերը, հրատ 1886—1906 թ. Պետերբուրգ:

2) 1914 թ. աւետարները տես «Кавказский календарь», 1915 թ. հրատ. ստատիստիկական բաժինը, եր. 218 և յաջ.

Անցնենք այժմ ազգաբնակչական յարաբերութիւնների մի կետաքր-  
ջրական կողմին. Ընչպէս է դասաւորուած քաղաքային և գաւառական ազ-  
գաբնակչութիւնը Անդրկովկասում:

Քաղաքային ազգաբնակչութիւնը եղել է մեզ յայտնի տարեթուերին  
այսպէս.

1886 թուականին			1897 թուականին			1914 թուականին		
արակ.	իզակ.	միասին	արակ.	իզակ.	միասին	արակ.	իզակ.	միասին
268281	195261	463542 <sup>1)</sup>	411617	282881	694498	761723	583420	1344143

Անդրկովկասը, նման տնտեսական-կուլտուրական զարգացումով յետա-  
մընաց երկիրների, շատ չնչին բնակչութիւն է կենտրոնացրել իր քաղաք-  
ներում: Քաղաքային ազգաբնակչութիւնը կազմում է մեր ծայրերկրի ընդ-  
հանուր ազգաբնակչութեան շատ համեստ տոկոսը, ինչպէս երևում է կե-  
տեակ թուերից.

1886 թուականին			1897 թուականին			1914 թուականին		
արակ.	իզակ.	միասին	արակ.	իզակ.	միասին	արակ.	իզակ.	միասին
10,52 <sup>0</sup> / <sub>0</sub>	8,10 <sup>0</sup> / <sub>0</sub>	9,08 <sup>0</sup> / <sub>0</sub>	13,80 <sup>0</sup> / <sub>0</sub>	10,96 <sup>0</sup> / <sub>0</sub>	12,48 <sup>0</sup> / <sub>0</sub>	18,59 <sup>0</sup> / <sub>0</sub>	16,70 <sup>0</sup> / <sub>0</sub>	17,70 <sup>0</sup> / <sub>0</sub>

Քաղաքային ազգաբնակչութիւնը չի կազմում անգամ քսան տոկոսը  
ամբողջութեան: Նրա մինիմում բաժինը կազմում է 8,10<sup>0</sup>/<sub>0</sub> (1886 թ.),  
իսկ մաքսիմումը հասնում է 18,59<sup>0</sup>/<sub>0</sub>-ի (1914 թ.): Ակնյայտնի է, սակայն,  
այն բնական տեղեկնքը, որ զգալի արագութեամբ աճում է քաղաքային  
բնակչութեան տոկոսային մասնակցութիւնը. 1886—1897 թ. այդ  
աճումը հաւասար էր 37,44<sup>0</sup>/<sub>0</sub>-ի, իսկ 1897—1914 թուականին  
41,80 տոկոսի: Բնորոշ է այն հանգամանքը, որ բոլոր երեք շրջան-  
ներում էլ իզական սեռի տոկոսական մասնակցութիւնը սահմանափակ  
չէ նուազ է արականից: Այդ փաստը պիտի բացատրել զխաւորապէս նը-  
բանով, որ գաւառներից քաղաքներ արտագաղթող տղամարդիկ սովորաբար  
թողնում են գիւղերում իրանց ընտանիքները, այնպէս որ քաղաքները  
ընդունում են զբոսից բնակիչներ մեծ մասամբ արական սեռից: Բայց հե-  
տըզհետէ փոխւում է այդ զրութիւնը. քաղաքներ ներգաղթող տարրերից  
որոշ մասեր, տարիներից յետոյ, նոր պաշտօնավայրում ամրացնելով իրանց  
ղիւթը՝ բերում են գաւառներից իրանց ընտանիքները կամ ընտանիքաւոր-  
ւում են քաղաքներում: Դրանով որոշ չափով բարձրանում է իզական սե-  
ռի թուական մասնակցութիւնը: Այսպէս օրինակ 28 տարի առաջ (1886 թ.)  
իզական սեռի տոկոսական տարբերութիւնը արականից եղել է քաղաքնե-  
րում 2,44 տոկոս, իսկ 28 տարի յետոյ (1914 թ.) այդ տարբերութիւնը ի-  
ջել է մինչև 1,89 տոկոսի:

Բոլորովին ուրիշ յարաբերութիւններ ենք գտնում գաւառական ազ-  
գաբնակչութեան մէջ: Մեզ յայտնի տարեթուերին գաւառական ազգաբնե-  
կութիւնը եղել է Անդրկովկասում՝

1886 թուականին			1897 թուականին			1914 թուականին		
արական	իզակ.	միասին	արական	իզակ.	միասին	արակ.	իզակ.	միասին
281688	1957668	4239356	2571926	2296822	4868748	3389106	2910196	6249302

1) 1886 և 1897 թուականների քաղաքային բնակիչների թուի մէջ մտնում են նաև  
մի քանի գիւղաքաղաքների բնակիչների թուերը:

Գաւառական ազգաբնակչութեան տոկոսը ամբողջից.

1886 թուականին	1897 թուականին	1914 թուականին
արական իգական միասին	արական իգական միասին	արական իգական միասին
89,48 <sup>0</sup> / <sub>0</sub> 91,90 <sup>0</sup> / <sub>0</sub> 90,92 <sup>0</sup> / <sub>0</sub>	86,20 <sup>0</sup> / <sub>0</sub> 89,04 <sup>0</sup> / <sub>0</sub> 87,52 <sup>0</sup> / <sub>0</sub>	81,41 <sup>0</sup> / <sub>0</sub> 83,30 <sup>0</sup> / <sub>0</sub> 82,30 <sup>0</sup> / <sub>0</sub>

Այստեղ արդէն ստանում ենք հակառակ ծայրայեղութիւնը. գաւառական ազգաբնակչութիւնը բնականօրէն կազմում է հօգազորձական Անգղիօվկառում ամենախոշոր մեծամասնութիւնը, որի տոկոսական մասնակցութեան մինիմումը կազմում է 81,41<sup>0</sup>/<sub>0</sub> (1914թ.), իսկ մաքսիմումը՝ 91,90<sup>0</sup>/<sub>0</sub> (1886թ.). Ճիշտ այնպէս, ինչպէս քաղաքային ազգաբնակչութեան տոկոսը հետզհետեւ քարձրանում է, հակառակ յարաբերութեամբ նուազում է գաւառական ազգաբնակչութեան տոկոսը ամբողջութեան մէջ. եւ ճիշտ այնպէս, ինչպէս իրական սեռի տոկոսական բաժինը նուազ է արականից քաղաքներում բոլոր տարիներին, գաւառական ազգաբնակչութեան մէջ ընդհակառակը նա զերտրանցում է ամենուրէք արականից: Դա ազգաբնակչական յարաբերութիւնների յայտնի տեղեկեցւածներն են, որոնք հակառակ ուղղութեամբ առաջ են բնթանում մեկ զատակերում և մխրայից փորակներում: Այդ տեղեկեցւածները մեր երկրում գտնուում են տակաւին իրանց զարգացման սկզբնական շրջանում: Բայց որ նոյնիսկ մեր երկրում ազգաբնակչութեան կենտրոնացումը տեղի է ունենում աննահանջ կեղծով և յայտնի արագութեամբ, այդ ցոյց են տալիս քաղաքային և գաւառական ազգաբնակչութեան անման բնթացքի խոշոր տարբերութիւնները: Քաղաքային ազգաբնակչութեան աճումը եղի է այսպէս.

1886—1897 թ.	1897—1914 թ.	1886—1914 թ.
արական իգական միասին	արական իգական միասին	արական իգական միասին
53,42 <sup>0</sup> / <sub>0</sub> 45,00 <sup>0</sup> / <sub>0</sub> 49,82 <sup>0</sup> / <sub>0</sub>	85,05 <sup>0</sup> / <sub>0</sub> 105,88 <sup>0</sup> / <sub>0</sub> 93,54 <sup>0</sup> / <sub>0</sub>	183,93 <sup>0</sup> / <sub>0</sub> 198,27 <sup>0</sup> / <sub>0</sub> 189,97 <sup>0</sup> / <sub>0</sub>

Իսկ գաւառական ազգաբնակչութեան աճումը եղի է այսպէս.

1886—1897 թուակ.	1897—1914 թուակ.	1886—1914 թուակ.
արակ. իգակ. միասին.	արակ. իգակ. միասին.	արակ. իգակ. միասին.
12,72 <sup>0</sup> / <sub>0</sub> 17,34 <sup>0</sup> / <sub>0</sub> 14,84 <sup>0</sup> / <sub>0</sub>	29,82 <sup>0</sup> / <sub>0</sub> 27,00 <sup>0</sup> / <sub>0</sub> 28,35 <sup>0</sup> / <sub>0</sub>	46,34 <sup>0</sup> / <sub>0</sub> 48,66 <sup>0</sup> / <sub>0</sub> 47,49 <sup>0</sup> / <sub>0</sub>

Քաղաքային և գաւառական բնակչութիւնների անման տեմպի, արագութեան տարբերութիւնների չափազանց պարզ են, որպէսզի կարիք լինի առանձին բացատրութիւնների: Քաղաքային ազգաբնակչութիւնը աճում է 4—5 անգամ ավելի արագ, քան գաւառականը: Իհարկէ առաջին արագ աճումը, քաղաքային բնակիչների մեծաչափ կենտրոնացումն ու խրտացումը, կատարում է միայն գաւառական ազգաբնակչութեան զանգաղ աճման—ասել է նրա շարունակական արտագաղթի զնով: Տարեկան աճումը եղի է քաղաքներում—4,52<sup>0</sup>/<sub>0</sub> (1886—1897թ.), 5,50<sup>0</sup>/<sub>0</sub> (1897—1914թ.) և 7,08 (1886—1914 թ.), (իսկ գաւառներում—1,35<sup>0</sup>/<sub>0</sub> (1886—1897թ.), 1,66<sup>0</sup>/<sub>0</sub> (1897—1914թ.) և 1,70 1886—1914թ.): Ահազին տարբերութիւնը աչքի է զարնում և այս տոկոսներից:

Տեսնենք այժմ, թէ ինչպէս են դասաւորում երկու սեռերի թուական յարաբերութիւնների քաղաքային և գաւառական ազգաբնակչութեան մէջ: 100 տղամարդուն զայիւ էր՝

Քաղաքներում			Գաւառներում		
1886 թ.	1897 թ.	1914 թ.	1886 թ.	1897 թ.	1914 թ.
72,8 կին	68,7 կին	76,5 կին	85,8 կին	87,7 կին	87,5 կին

Չերոյիշեալ մեր բացատրութիւնները զայիս են հաստատելու նոր փաստերով մի կողմից իրական սեռի համեմատական գերակշռութեան մասին, գաւառներում՝ քաղաքային հանդէպ, իսկ միւս կողմից հաստատակշտութեան հետզհետեւ զարգացող տեղեկեցի նկատմամբ՝ կին սեռի ատիճանական յաւելման շնորհիւ քաղաքներում:

## 2. Ազգաբնակչւորիւր Գահանգներում եւ Երջաններում

Դիւնէր այժմ Անգրիոյկաոսի նահանգներին ու շրջաններին եւ տեսնանք, թէ ինչ թուական յարաբերութիւններ են եղել եւ ինչ տոկոսական փոփոխութիւններ են կրել Անգրիոյկաոսի ազգաբնակչութեան առանձին մասերը մեզ արդէն յայտնի տարեթուերին: Ազգաբնակչութիւնը նահանգներում եւ շրջաններում:

Նահանգներ	1886 թուականին արական կողմէ միասին	1897 թուականին արական կողմէ միասին	1914 թուական արական կողմէ միասին
1. Քիֆիլիսի նահ. <sup>1)</sup>	480683 401909 882592	575447 475585 1051032	811762 682951 1494713
2. Քուքուշիսի <sup>2)</sup>	490654 432652 923306	549504 508738 1058242	771682 647297 1418979
3. Երևանի <sup>3)</sup>	361627 308778 670405	441889 487667 829556	555863 488234 1044097
4. Փանձակի <sup>3)</sup>	410460 318483 728943	480012 398403 878415	624461 541375 1165836
5. Բագուի <sup>3)</sup>	401257 311446 712703	458065 368651 826716	654700 527207 1181907 <sup>6)</sup>
6. Սև ծով. <sup>3)</sup>	9923 8202 18125	34776 22702 57478	118075 76385 194463
7. Գաղտանի շրջան	304978 287802 592780	283279 287875 571154	362897 339340 702237
8. Ղարսի շրջան	90387 83657 174044 <sup>4)</sup>	160571 130083 299654 <sup>5)</sup>	201386 189827 391213 <sup>6)</sup>

<sup>1)</sup> Քիֆիլիսոյ վիճակը յառաջիկայ թուականին նամար անջրամեջում ենք նամարում նկատել որ Քիֆիլիսի նահանգի մէջ մտնում է նաև Չարսիսոյի շրջանը: Ընդհանուր ճշգրտագրութեան ժամանակ նա միացրում է եղել նահանգին, որպէսզի միասնապէս կարելի ըլլայ արտահայտում լինի ամբողջութեամբ, մենք վերջին թուականի տեսանկիւնը եւ ներկայացնում ենք միասնապէս:

<sup>2)</sup> Նախ կրկն փարսի ենք նաև Քուքուշիսի, որպէսզի շրջանները նկատմամբ, որպէս 1886 եւ 1897 թուականներին միացրում ենք եղել Քուքուշիսի նահանգին, իսկ 1914 թ. բաժանում ենք, մեզ շրջաններ տեսնանք եւ միացրում ենք Քուքուշիսի նահանգի տեսանկիւնի վերջին թուականին:

<sup>3)</sup> Բագուի նահանգի տեսանկիւնի մէջ մտնում են նաև Բագուի քաղաքայնութեան տեսանկիւնը:

<sup>4)</sup> 1886 թ. վերաբերեալ տեսանկիւնը սեն մեզ արդէն յայտնի արդիւրի («СЛОБОДА ЗАКАВ. КРАЯ») մէջ տեսնելն առանձին նահանգներն ու շրջանները:

<sup>5)</sup> 1897 թ. տեսանկիւնը սեն մեզ արդիւրից պէտք ունի նամարները: Արդիւրից էլ ունի 4 տ. մասին՝ տաղէին երեսները:

<sup>6)</sup> 1914 թ. տեսանկիւնը սեն «КАВКАЗСКИЕ КРАИ» 18 թ. 5 րում, ստատիստիկական բաժնից:

Առաջ իր բազմամարդութեամբ ամենամեծ նահանգը ողջ Անգրեղով-կաթուն, ինչպէս երևում է այս աղիւսակից, եղել է Քութայիսի նահանգը. մինչև 1897 թ. նա պահպանել է իր առաջնութիւնը: Երկրորդ տեղը բռնել է Քիֆլիսի նահանգը: Բայց շնորհիւ վերջինս կենտրոնավայր վիճակին, անհամեմատ աւելի արագ է բազմանում Քիֆլիսի նահանգի ազգաբնակչու-թիւնը՝ ներգաղթի հետևանքով, քան Քութայիսի նահանգինը: 1914 թ. արդէն Քիֆլիսի նահանգը իր բնակչութեան թուով բռնում է անպայժամ առաջին տեղը մեր ծայրերկրում: 1886 թ. Քութայիսի նահանգի բնակչու-թիւնը գերազանցել է Քիֆլիսի նահանգի բնակչութիւնից 40714 հոգով. 1897 թ. այդ գերազանցումը իջնում է մինչև 7029-ի, իսկ 1914 թ. Քիֆ-լիսի նահանգը անցնում է Քութայիսի նահանգից և գերազանցում նրանից արդէն 75734 հոգով: Խորք քաղաքի բնակչութեան՝ ի հաշիւ գաւառների, անման աւելորդ փաստերից մէկն է դա: Ամենափոքր նահանգը եղել է և մինչև այժմ էլ մնացել է Սև-ծովեան նահանգը: Մնացած նահանգներից նախկին տարեթուերին երրորդ տեղը բռնել է իր բնակչութեան թուով Գանձակի նահանգը: Այնուհետև չորրորդ տեղը բռնել է՝ սկզբում (1886 թ.) Բազուի նահանգը և յետոյ (1897 թ.) Երևանի նահանգը: Իսկ 1914 թու-կանին Բազուի նահանգը, շնորհիւ բացառապէս Բազու քաղաքին, իր բնակչութեան թուով արդէն գերազանցում է թէ Երևանի և թէ Գանձակի նահանգներից, բռնելով երրորդ տեղը՝ Քիֆլիսի և Քութայիսի<sup>1)</sup> նահանգ-ներից յետոյ: Այնուհետև զալիս են Դաղստանի և Նարսի շրջանները, որ-րոնք թէ առաջ և թէ ներկայումս իրանց բնակչութեան թուով գերազան-ցել են միայն Սև-ծովեան նահանգից:

Տեսնենք այժմ, թէ ըստ տարածութեան և ազգաբնակչական խտու-թեան ինչ պատկեր են ներկայացնում վերոյիշեալ նահանգներն ու շրջան-ները:

Նահանգներ և շրջաններ	Ընդհանուր տարածութիւնը (քառ. վերստ)	Իւրաքանչիւր քառակուսի վերջ-տի վրայ բնակում էին		
		1886 թ.	1897 թ.	1914 թ.
1. Քիֆ. նահ.	39122,0	22,5	26,8	38,2
2. Քութ. »	32051,0	28,8	33,0	44,2
3. Երևանի »	23226,4	28,8	35,7	44,9
4. Գանձակի նահ.	38782,5	18,8	22,6	30,0
5. Բազուի նահ.	34410,2	20,7	24,0	34,3
6. Սև ծով. նահ.	5865,8	2,8	8,9	30,1
7. Դաղստ. շրջան	26182,4	22,7	21,8	26,5
8. Նարսի շրջան	16466,1 <sup>2)</sup>	10,4	17,4	23,5

<sup>1)</sup> Ըթէ մենք դուրս հանենք Քութայիսի նահանգի բնակչութեան թուից (1914 թ. վերաբերեալ) Բաթումի և Սուխումի շրջանների բնակչութեան թուերը կը ստանանք 1037004 մի թիւ, որից գերազանցում են ոչ միայն Բազուի, այլև Գանձակի և Երևանի բնակիչները ստանձին-ստանձին վերցրած: Այդ հաշուով Քութայիսի նահանգը այժմ կը բռնէր հինգ-երորդ տեղը:



<sup>2)</sup> Համ 1897 թուականի աուգոստիցի:



Միևնոյն ծայրերկրի գտնագան մասերը մեծ չափերով տարբերում են իրարից քիչ արարածութեամբ և քիչ ազգորնակական խտութեամբ: Իր տարածութեան մեծութեամբ առաջին տեղը պատկանում է Քիֆլիսի նահանգին, ուր լին, փոքրիկ տարբերութեամբ միայն (339,5 քառ. վերստով) հետևում է Գանձակի նահանգը, այնուհետև Բագուի նահանգը: Իր տարածութեամբ երկրորդն է Սև-ձովեան նահանգը: Ծարփնակ կերպով անհամապատասխանում են իրանց տարածութեան ունի երևանի նահանգը, ընդամենը՝ 23226,4 քառ. վերստ, երևանի նահանգից ցածրագնացում են իրանց տարածութեամբ՝ Քիֆլիսի նահանգը՝ 15895,6 քառ. վերստով, Գանձակի նահանգը՝ 15556,1 քառ. վերստով, Բագուի նահանգը՝ 11188,8 քառ. վերստով, Գուժարիսի նահանգը՝ 8824,6 քառ. վերստով և նոյն իսկ Գարսամանի շրջանը՝ 2906,0 քառ. վերստով: Ենթադրելով, որ փոքրամասշտապ տարածութեան երևանի նահանգը իր բնակչութեան խտութեամբ բնակչութեան քանակութեան ունեցիկ է առաջին տարեթվերին Սև-ձովեան նահանգը, իսկ այժմ Գարսի շրջանը: Համաձայն երկրի գտնագան մասերի ընդհանուր (նակչութեան անձանց աստիճանի) աճել է նաև խտութեան աստիճանը: Ամենատարագ խտացումը եղել է Սև-ձովեան նահանգում՝ 2,3 բնակչից (խ.բար. քառ. վերստով վրայ) հասնելով 30,1 բնակչի կամ աճելով ուղիղ 975 տոկոսով, Գարսի նահանգը՝ 65,70 տոկոսով, երևանից՝ 126 տոկոսով: Քիֆլիսի նահանգը՝ 68,73 տոկոսով, Բագուի նահանգը՝ 65,70 տոկոսով, երևանից՝ 56,00 տոկոսով, ամենից նուազ աճեցում ունեցել է Գարսամանի շրջանի բնակչութեան խտութիւնը:

Ասելի լին պատկեր կը ստանանք, եթէ ցոյց տանք նահանգների ազգաբնակչութեան անձանց աստիճանները ցայտնի տարեթվերին առանձին-առանձին: Ահա այդ տոկոսները.

Նահանգներ և շրջաններ	1886—1897 թուակ.		1897—1914 թուակ.		1914—1914 թուակ.	
	արական իգակ.	միասին	արական իգակ.	միասին	արական իգակ.	միասին
1. Քիֆլիսի նահ.	19,71%	18,33%	41,07%	43,60%	68,87%	70,00%
2. Գուժարիսի նահ.	12,00 »	17,60 »	40,43 »	27,23 »	57,30 »	50,00 »
3. Երևանի նահ.	22,19 »	25,55 »	25,84 »	26,00 »	53,70 »	58,12 »
4. Գ. թ նահակի նահ.	17,00 »	25,09 »	30,09 »	35,88 »	52,13 »	69,98 »
5. Բ թ գուրի նահ.	14,40 »	18,37 »	43,00 »	43,01 »	63,16 »	69,27 »
6. Սև ձով. նահ.	25,00 »	176,80 »	240,00 »	236,50 »	1090,00 »	831,00 »
7. Գարսամ. շրջան	-7,70 »	9,3 »	28,10 »	17,88 »	19,00 »	18,00 »
8. Գարսի շրջան	77,64 »	55,49 »	25,42 »	45,94 »	123,00 »	128,12 »



Աճման տարրեր աստիճաններ են ունեցել նահանգներէ և շրջաններէ բնակիչները: Ամենասանտովօր, կարելի է ասել՝ թուրքոս աճում ունեցել է Ան-ժովհան նահանգի բնակչութիւնը. երեսուն տարուայ ընթացքում մի քանի հազար բնակիչներէ թիւը անցել է հարիւր հազարից, աճելով մօտ հազար տոկոսով (973 տոկոս): Անշուշտ զրօսի տարրերի մասսայական մուտքով կարելի է միայն բացատրել այդ անօրինակ աճումը, որոնք տեղ են բռնել ծովափեայ վայրերում՝ զրաւուած տեղական առևտրի և արդիւնաբերութեան բարգաւաճ ընթացքից:

Աճման տեւպի արագութեան տեսակէտից երկրորդ տեղը բռնում է Ղարսի շրջանը, որի բնակչութիւնը նոյն ժամանակամիջոցում աճել է 124,78<sup>0</sup>/<sub>0</sub>-ով (երկու սեռերը միասին վերցրած): Ղարսի շրջանի բնակիչներէ այդ արագ բազմացումը պիտի վերագրել գլխաւորապէս այն մասսայական գաղթին, որ տեղի է ունեցել թիւրքիայից դէպի կովկասի սահմանները. դաղթողները եղել են թիւրքահայերը թիւրքահայ վիլայէթներէից, որոնք բնակութեան վայրեր առաջին հերթին ընտրել են Ղարսի շրջանում<sup>1)</sup>: Դա պարզ երևում է աճման այն անհամապատասխան ընթացքից, որ ունեցել է Ղարսի շրջանի բնակչութիւնը երկու տարրեր տարեշրջաններում: Առաջին տարիւրջանում (1886—1897 թ.) նա աճել է 67,00<sup>0</sup>/<sub>0</sub>-ով, իսկ երկրորդում (1897—1914)<sup>2</sup> 34,25<sup>0</sup>/<sub>0</sub>-ով, ասել է 11 տարուայ ընթացքում Ղարսի շրջանի բնակչութիւնը աճել է համարեա երկու անգամ աւելի, քան 17 տարուայ ընթացքում: Պարզ է, որ առաջին տարեշրջանի արագ աճումը պիտի վերագրել հէնց նոյն ժամանակներում եղած մասսայական գաղթին:

Մնացած նահանգներում աճումը եղել է նորմալ: Իսկ նորմալ պայմաններում աւելի արագ աճում կարող է ունենալ բնակչութիւնը երկրի այն մասերում, որոնք բացի իրենց բնական աճումից, ունեն նաև դաւառներից քաշող-բերող արդիւնաբերական և կուլտուրական կենտրոններ:

Այդ տեսակէտից առաջին տեղը ի հարկէ պիտի բռնէին թիֆլիսի և Բազուի նահանգները՝ իրանց կենտրոնական քաղաքներով: Առաջինի բնակչութեան աճումը (1886—1914 թ.) եղել է 69,35<sup>0</sup>/<sub>0</sub>, երկրորդինը՝ 65,86<sup>0</sup>/<sub>0</sub>, այսինքն երկուսն էլ գերազանցել են ծայրերկրի ազգաբնակչութեան միջին աճումից (ինչպէս մենք գիտենք՝ 61,46<sup>0</sup>/<sub>0</sub>), առաջինը՝ 7,89 տոկոսով, երկրորդը՝ 4,40<sup>0</sup>/<sub>0</sub>-ով: Տարեկան աճումը եղել է՝ թիֆլիսի նահանգում 2,47<sup>0</sup>/<sub>0</sub>-ով, իսկ Բազուի նահանգում՝ 2,35<sup>0</sup>/<sub>0</sub>-ով:

Մնացած նահանգներէբնակչութիւնը, ինչպէս երևում է վերիի աղիւսակից, յետ է մնացել միջին աճման մակարդակից: Համեմատաբար նուազ աճեցում ունեցել է Քուխայիսի նահանգի բնակչութիւնը՝ 54,00<sup>0</sup>/<sub>0</sub>, ասել է՝ 7,46<sup>0</sup>/<sub>0</sub>-ով նուազ միջին աճումից: Իսկ Երևանի և մտնաւանդ Գանձակի նահանգները այդ տեսակէտից գերազանցում են Քուխայիսի նահանգից: Աչքի է ընկնում այն փաստը, որ առաջին տարեշրջանում (1886—1897 թ.) Երևանի նահանգի բնակչութիւնը աւելի արագ է աճել, քան որևէ տեղ (չհաշուած ի հարկէ Ան-ժովհան նահանգի և Ղարսի շրջանը, որոնց բն-

<sup>1)</sup> Տարաբաղաբար չկան յատուկ տուեալներ, թէ որ թուականին. որքան օտարակազմներ են եկել և որտեղ են ընտրել իրենց բնակութեան տեղերը:

նակչութեան աճման բացառիկ բնոյթը բացատրեցինք մենք վերև), քան նոյնիսկ թիֆլիսի և Բագուի նահանգներում: Այդ փաստը պէտք է բացատրել, մեր կարծիքով, նոյն թիւրքահայ տարրի ներգաղթով, որի հասանքը Ղարսի շրջանից անցել էր նաև Երևանի նահանգը:

Ինչ վերաբերում է Գանձակի նահանգին, պիտի նկատել, որ այնտեղ երկու սեռերի աճման չափերը խոշոր տարբերութեամբ հեռանում են իրարից. արական սեռը աճել է 52,13<sup>0</sup>/<sub>0</sub>-ով, իսկ իգականը 69,98<sup>0</sup>/<sub>0</sub>-ով (1886—1914 թ.), այսինքն իգական սեռի աճումը գերազանցել է արականից ոչ պակաս քան 17,85<sup>0</sup>/<sub>0</sub>-ով: Այսպիսի խոշոր տարբերութիւն չկայ բերածս աղիւսակի ոչ մի մասում:

Ինչով բացատրել այդ բացառիկ երևոյթը: Գուցէ կան բնական՝ երկրային-ազդագրական հիմքերից բղխած մեզ անյայտ պատճառներ: Բայց մեզ յայտնի է մի խոշոր պատճառ, որ հասարակական բնոյթ ունի: Այդ պատճառը կայանում է, մեր կարծիքով, նրանում, որ Գանձակի նահանգը և յատկապէս նրա երկու մեծ դաւառները՝ Ղարաբաղն ու Զանգեզուրը, մատակարարում են առևտրա-արդիւնաբերական և կուլտուրական կենտրոններին շատ աւելի մեծ քանակով արտագաղթող տարրեր արական սեռից, քան որևէ նահանգ կամ գաւառ: Տղամարդկանց շարունակական արտագաղթը խախտում է սեռերի աճման հաւասարակշռութիւնը ի ֆուսս արականի, ինչպէս տեսնում ենք այդ Գանձակի նահանգում: Ի լրումն այս բացատրութիւնների կարող է փաստ ծառայել մեզ Սև-Մովսէսի նահանգի երկու սեռերի աճման փոխ-յարաբերութիւնները, միայն հակառակ բնասերութեամբ: Այդ նահանգը, ինչպէս տեսանք, առատորէն ընդունել է եկուոր տարրեր, ի հարկէ մեծագոյն մասով արական սեռից: Հետեւանքը եղել է այն, որ արական սեռը աճել է 1090<sup>0</sup>/<sub>0</sub>-ով, իսկ իգականը, 831<sup>0</sup>/<sub>0</sub>-ով, այսինքն 259<sup>0</sup>/<sub>0</sub>-ով նուազ արականից: Սա մի օրինակ է հակառակ ուղղութեամբ, որ գալիս է հաստատելու այն երևոյթը, որ ներգաղթի վայրում արական սեռի արագ աճումը կատարւում է ի հաշիւ արագագաղթի վայրի արական սեռի դանդաղ աճման և ընդհակառակը: Վերը յիշուած նահանգների և շրջանների շարքում ամենադանդաղ աճեցում ունեցել է Գազտանի շրջանի բնակչութիւնը՝ ընդամենը 18,47<sup>0</sup>/<sub>0</sub>-ով, ասել է տարեկան մի տոկոսից աւելի պակաս:

Այժմ տեսնենք, թէ ինչպէս են դասաւորուած սեռերի թուական յարաբերութիւնները առանձին-առանձին նահանգներում և շրջաններում: 100 տղամարդուն գալիս էր՝

Նահանգներ և շրջաններ	1886 թ.	1897 թ.	1914 թ.	Միջին թուով
1. Թիֆլիսի նահ.	83, 6 կիւն	82,7 կիւն	84,1 կիւն	83,4 կիւն
2. Քութայ. նահ.	88,0 »	92,5 »	84,0 »	88,1 »
3. Երևանի նահ.	85,0 »	88,0 »	87,8 »	86,9 »
4. Գանձակի նահ.	78,0 »	83,0 »	86,7 »	82,6 »
5. Բագուի նահ.	78,0 »	80,5 »	80,5 »	79,6 »
6. Սև-ձով. նահ.	83,0 »	65,3 »	64,7 »	71,0 »
7. Գազաւ. շրջան	94,0 »	101,7 »	93,5 »	96,4 »
8. Ղարսի շրջան	92,0 »	80,0 »	94,0 »	88,1 »

Իգական սեռի ամենաբարձր թիւը գտնուում ենք Գաղստանի շրջանում, ուր միջին թուով հարիւր տղամարդուն գալիս է 96,4 կին, իսկ 1897 թուին իգական սեռը նոյնիսկ գերազանցել է արականից, հասնելով 101,7-ի: Այնուհետև գալիս են Գուլիստանի նահանգը և Ղարսի շրջանը, ուր իգական սեռի մասնակցութիւնը միևնոյն չափերի է հասնում (88,1)-կին՝ 100 տղամարդուն, այսինքն միջին մասնակցութիւնից աւելի բարձր: Ամենացածր աստիճանի վրայ է կանգնած իգական սեռի թուական մասնակցութիւնը Աւստրալիայի նահանգում, ուր 100 տղամարդուն գալիս է ընդամենը 71,0 կին: Մնացած տեղերում իգական սեռի թուական մեծութիւնը՝ աւելի կամ պակաս տարբերութեամբ բնուում է միջին տեղը:

### 3. Ազգաբնակչութիւնը գաւառներում և քաղաքներում

Անցնենք առաջ և թուական ու տոկոսական նոյն յարաբերութիւնները որոնենք ամեն մի նահանգի և շրջանի և շրջանամասերում ներքին գաւառներում առանձին-առանձին, պահպանելով տիրապետական մասերի նոյն յաջորդականութիւնը:

Պաշտոնական և քաղաքային ազգաբնակչութիւնը նահանգներում և շրջաններում:

#### ա. Թիֆլիսի նահանգ

Փաւառ-  
ներ (քաղաքներում 1886 թ. 1897 թ. 1914 թ.<sup>1)</sup> 1886—1897 1897—1914 1886—1914  
հանդերձ)

	(երկտեղ)	(երկտեղ)	(երկտեղ)			
1. Թիֆ. գ.	144822	234632	456386	62,01 <sup>0</sup> / <sub>0</sub>	94,52 <sup>0</sup> / <sub>0</sub>	215,14 <sup>0</sup> / <sub>0</sub>
2. Ախալք. գ.	63799	72709	104946	14,00 »	44,00 »	64,50 »
3. Ախալց. գ.	58791	68837	95975	17,10 »	40,00 »	63,25 »
4. Բորչ. գ.	101847	128587	174388	26,25 »	35,62 »	71,22 »
5. Գորու գ.	180194	191091	235614	6,05 »	23,35 »	30,75 »
6. Գուշ. գ.	70017	67719	81742	—3,40 »	20,75 »	16,74 »
7. Սիդն. գ.	88830	102313	141356	15,20 »	38,16 »	60,00 »
8. Թելաւի գ.	65119	66767	74829	2,53 »	12,10 »	14,91 »
9. Թիւնթ. գ.	34724	34153	44820	—1,61 »	31,23 »	29,07 »
10. Ջաբ. շ. <sup>2)</sup>	74449	84224	84657 <sup>3)</sup>	13,13 »	0,51 »	13,71 »
Ամբողջ նահ.	882592	1051032	1494713	19,08 »	42,21 »	69,35 »

Անա Թիֆլիսի նահանգի ազգաբնակչութիւնը իր առանձին-առանձին գաւառներում: Բազմամարդութեան տեսակէտից առաջին տեղը բնուում է Գորու գաւառը (1886թ.), իսկ երկրորդը՝ Թիֆլիսի գաւառը: Վերջին տարեթուերին արդէն (1897 և 1914թ.) Թիֆլիսի գաւառը խոշոր չափերով

<sup>1)</sup> Գիւրուքեան համար գաւառական ազգաբնակչութեան երկու տեսերի թուերը միասին ենք ներկայացնում:

<sup>2)</sup> Յիշեցնում ենք, որ Ջաբախալայի շրջանամասի տուեալները տալիս ենք բոլոր տարեթուերին Թիֆլիսի նահանգի գաւառների տուեալների հետ միասին՝ համեմատութիւնների մէջ ներդաշնակութիւն պահպանելու համար:

<sup>3)</sup> Երեք տարեթուերի արտախա թուերը տես մեզ արդէն յայտնի աղբիւրների յիշեցում մասերում:

գերազանցել է բոլորին իր բնակիչների թուով: Իրապէս այդ գերազանցումը պիտի վերադարձել թիֆլիս քաղաքի բնակիչների արագընթաց կենտրոնացման, ապա թէ ոչ թիֆլիսի գաւառը՝ առանց իր կենտրոնի, որպէս սոսկ գաւառ, իր բնակիչների թուով յետ է մնում ոչ միայն Գորու, այլև Բորչալուի, Գուշեթի և Սղնախի գաւառներից:

Աճման տոկոսների աղիւսակը ցոյց է տալիս, թէ որ գաւառի շնորհիւ է, որ թիֆլիսի նահանգի բնակչութիւնը իր աճման արագութեամբ առաջին տեղն է բռնում բոլոր մեծ նահանգների մէջ: Դա բացառապէս թիֆլիսի գաւառն է՝ թիֆլիս քաղաքի շնորհիւ: Միայն նա է, որի բնակչութիւնը հարիւրաւոր տոկոսներով (215,14 տոկոս.-ով) աճել է երեք տասնամեակի ընթացքում: Թիֆլիսի նահանգի միւս գաւառների մէջ միայն Բորչալուն է, որի բնակչութեան աճումը (71,22 տոկ.-ով) չնչին տարբերութեամբ (ընդամենը 1,87 տոկ.-ով) գերազանցում է նահանգի ընդհանուր բնակչութեան միջին աճումից: Մնացածները յետ են մնում միջին աճումից: Ախալքալաքի (աճումը 64,50 տոկ.-ով), Ախալցխայի (63,25 տոկ.) և Սղնախի (60,00 տոկ.-ով) գաւառների բնակչութեան աճումը քիչ տարբերութեամբ յետ է մնում միջին աճումից, իսկ մնացած գաւառները աճման շատ թոյլ տոկոսներ են ցոյց տալիս, իջնելով մինչև 14,91 տոկ. (Թելաւի գաւառում) և անգամ 13,71 տոկ. (Ջաքաթալայի շրջանում): Իսկ կան գաւառներ, որոնց բնակչութիւնը նոյնիսկ նուազման<sup>1)</sup> տոկոսներ է տալիս նախկին տարեթուերի (1886—1897թ.) նկատմամբ. այդպէս են, օրինակ, Գուշեթի (—3,40 տոկ.) և Թիօնետի (—1,61 տոկ.) գաւառները:

Այժմ տեսնենք, թէ թիֆլիսի նահանգի առանձին մասերը ինչ տարածական մեծութիւն և ազգաբնակչական խտութեան աստիճան են ներկայացնում:

Գաւառներ (քաղաքներով հանդերձ)	Ընդհանուր տարածութիւնը (քառ. վերստ)	Մի քառակուսի վերստի վրայ բնակչութիւնը		
		1886 թ.	1897 թ.	1914 թ.
1. Թիֆլիսի գաւ.	3688,4	39,2	63,7	114,0
2. Ախալքալաքի գ.	2368,6	26,9	30,7	43,1
3. Ախալցխայի գ.	2259,6	26,0	30,4	41,1
4. Բորչալուի գ.	5938,5	17,1	21,6	28,9
5. Գորու գաւառ	6033,9	29,8	31,6	39,2
6. Գուշեթի գաւառ	3437,9	20,3	19,7	24,0
7. Սղնախի գաւ.	4620,0	19,3	22,1	26,7
8. Թելաւի գաւ.	2974,5	21,9	22,4	34,6
9. Թիօնետի գաւ.	4256,3	8,1	8,0	10,5
10. Ջաքաթ. շրջանամաս	3544,3	21,0	23,7	24,2

<sup>1)</sup> Ինչպէս այտեղ, այնպէս էլ յետոյ, ազգաբնակչական հատուածների թուական նուազման զէպրեր՝ զանազան տարեթուերին, յաճախ են լինելու: Այդ նուազումները կարող են, անշուշտ, հազար ու մի պատճառներից առաջացած լինել. օրինակ՝ արտագաղթից ներքին կոտորիզացիայից, բնական աղէտներից և այլն: Բայց մենք հետու չենք այն մտքից, ընդունելու, որ այդպիսի պատճառ կարող է լինել նաև վիճակագրական սխալ հաւաքումներից և հետեւապէս սխալ տուեալներից: Դա հասկանալի պատճառներից մէկն է կանոնաւոր և գոտահարման աստիճանիկայից զուրկ երկրում: Հնարաւորութիւն չկայ, ինքրիկ, առանձին-առանձին զէպրերում մատնանշելու նուազման կոնկրետ պատճառների վրայ:

Թիֆլիսի գաւառը, լինելով իր բնակչութեան քանակով ամենից բազմամարդը, յետ է քնում շատ գաւառներից իր տարածութեան ծաւալով. նոյնիսկ այնքան անյայտ և բնակչութեամբ ամենից փոքր գաւառը, ինչպէս Թիֆոնտն է, գերազանցում է Թիֆլիսի գաւառից իր տարածութեան մեծութեամբ: Տարածութեամբ ամենամեծ գաւառները համարում են Գորին ու Բորչալուն, իսկ ամենից փոքրները՝ Ախալցխայի և Ախալքալաքի գաւառները: Թիֆլիսի գաւառը բռնում է իր տարածութեամբ հինգերորդ տեղը բոլորի մէջ. իսկ ազգաբնակչական խտութեամբ, իբրև ամենից բազմամարդը, նա, բնականաբար անցնում է բոլոր գաւառներից, մի քանի անգամ գերազանցելով նահանգի ընդհանուր-ազգաբնակչական միջին խտութիւնից: 1914 թ. Թիֆլիսի գաւառում իւրաքանչիւր քառ. վերստի վրայ բնակում էին 114 հոգի, իսկ նահանգում միջին խտութիւնը հաւասար էր 38,2-ի, ասել է ուղիղ երեք անգամ պակաս: Ամենախոսք բնակչութիւն ունի Թիֆոնէտի գաւառը: Մնացած գաւառների մէջ Ախալքալաքը, Ախալցխան և մասամբ Գորին փոքր տարրերութեամբ գերազանցում են միջին խտութիւնից:

Իսկ ինչպէս են դասաւորուած երկու սեռերի թուական յարաբերութիւնները Թիֆլիսի նահանգի զանազան մասերում: 100 տղամարդուն գալիս էին կանայք՝

Գաւառներ (քաղաքներով հանդերձ)	1886 թ.	1897 թ.	1914 թ.	Միջին թուով
1. Թիֆլիսի գաւառ	79,1	70,2	78,2	75,8
2. Ախալքալաքի գաւ.	90,4	91,8	91,2	91,1
3. Ախալցխայի գաւ.	89,3	87,0	79,8	85,3
4. Բորչալուի գաւառ	81,3	82,7	80,9	81,6
5. Գորու գաւառ	81,2	85,8	85,4	84,1
6. Դոնշեթի գաւ.	81,4	88,8	100,5	90,2
7. Սոնախի գաւ.	83,7	82,8	88,7	85,1
8. Թելաի գաւառ	87,5	86,0	89,1	87,5
9. Թիֆոնթի գաւ.	92,6	107,9	95,1	98,5
10. Զաքաթալայի շրջանամաս	86,4	85,4	85,5	85,7

Կին սեռի ամենանուազ մասնակցութիւն գտնում ենք այստեղ միայն Թիֆլիսի գաւառում, ուր 100 տղամարդուն գալիս են ընդամենը 75,8 կանայք, իսկ 1897 թ. աւելի նուազ՝ 70,2 կանայք: Ամենաուժեղ մասնակցութիւն ունի իզական սեռը Թիֆոնթի գաւառում. 100 տղամարդուն գալիս են այնտեղ 98,5 կանայք, իսկ 1897 թ. այդ մասնակցութիւնը հաւասար էր 107,9-ի: Այդ երկու բնիկները—Թիֆլիսի և Թիֆոնթի—միջին տարածութեան վրայ տեղ են բռնում միւս գաւառները, որոնք իրանց տարրերութիւններով աւելի մօտ են Թիֆոնտին, քան Թիֆլիսին: Վերջինիս իզական սեռի նուազ քանակը դարձեալ բացատրում է Թիֆլիս քաղաքի ազգաբնակչական խոշոր կուսակուսիներով ի հաշիւ եկուոր գաւառական էլիեմենտների, որոնց մէջ տղամարդ սեռը, անպայման, գերակշռում է ճնշող մեծամասնութեամբ:

Շարունակենք մեր ստատիստիկական դիտողութիւնները Անդրկովկասի միւս նահանգների և շրջանների նկատմամբ:

Բ. Քուրայիսի ցանկաց

Պաւատ- եր (քա- աքներով անգերձ)	Տոկոսական աճումը (կամ նուազումը)					
	1886 թ.	1897 թ.	1914 թ.	1886—1897	1897—1914	1886—1914
	(երկսեռ)	(երկսեռ)	(երկսեռ)			
1. Քութ. գ.	193426	221665	284511	14,60 %	28,35 %	47,90 %
2. Արդ. շր.	52434	56140	70190	6,70 »	25,03 »	34,00 »
3. Բաթ. շր.	61367	88444	120948	44,12 »	38,00 »	93,84 »
4. Չուզդ. գ.	105355	114869	131887	9,03 »	14,81 »	25,18 »
5. Լեչիս. գ.	46300	47779	60787	3,20 »	27,23 »	31,30 »
6. Օզուր. գ.	75846	90326	111436	20,41 »	23,37 »	46,63 »
7. Ռաշ. գ.	64255	60421	80763	—6,34 »	33,66 »	25,70 »
8. Սենկի. գ.	103576	115785	154558	11,80 »	33,48 »	50,00 »
9. Սուխ. գ.	68772	106179	189907	56,50 »	78,85 »	180,00 »
10. Շոր. գ.	147265	156633	205992 <sup>1)</sup>	6,38 »	33,00 »	40,00 »
Ընդամենը	923306	1058241	1418979	14,61 »	34,09 »	54,00 »

Իր բաղմարնակչութեամբ բոլոր գաւառներէ մէջ առաջին տեղը բռնում է Քութայիսի գաւառը. և այդ առաջնութեան զիրքը նա պահպանել է բոլոր տարեթուերին: Բայց Քութայիսի գաւառի բնակչութիւնը թուապէս չի գերազանցում միւսներից այնպիսի խոշոր չափերով, ինչպէս Քիֆլիսի գաւառն էր, որովհետև Քութայիսը, իբրև իր նահանգի կենտրոնական քաղաք, շատ է հեռու և յետ մնացած Քիֆլիսից: Երկրորդ խոշոր գաւառը կազմում է Շորապանը, մի գաւառ, որ քաղաք չունի, չհաշուելով ի հարկէ աննշան Կվիրիլլին: Ամենափոքր գաւառը համարում է Լեչիսումը, ապա Արդուինի շրջանը:

Ինչ վերաբերում է գաւառների բնակչութեան աճման ընթացքին, պէտք է նկատել, որ այն եղել է համեստ ու միջակ, մանաւանդ առաջին տարեշրջանում, ուր կայ նոյնիսկ բնակչութեան նուազման դէպք (Բաշինսկի գաւառում): Այն մեծ տարբերութիւնը, որ Քիֆլիսի նահանգի բոլոր գաւառների մէջ ունի Քիֆլիսի գաւառի բնակչութիւնը իր աճման արագ տեմպով, ունեն նաև մասամբ Բաթումի և մանաւանդ Սուխումի շրջանները<sup>2)</sup> Քութայիսի նահանգի գաւառների շարքում. առաջնի բնակչութիւնը աճել է 93,84%-ով, երկրորդինը՝ 180,00%-ով: Դրանից շատ յետ է մնում Քութայիսի գաւառը իր 47,90%-ով, որին գերազանցում է նոյնիսկ Սենակի գաւառը իր 50,00%-ով: Այստեղ նորից հաստատուում է մեր բացատրութիւնների հիմնական կէտը. ինչպէս Քիֆլիսի գաւառի բնակչութիւնն է՝ իր կաւուրական կենտրոնի շնորհիւ, արտասովոր աճում ունեցել, այնպէս էլ Բաթումի և Սուխումի շրջանները, իրանց ծովափնեայ և վաճառաշահ քաղաքների շնորհիւ, ունեցել են բնակչութեան արագընթաց աճում:

Տեսնենք այժմ, թէ ինչ պատկեր են ներկայացնում Քութայիսի գաւառները տարածութեան մեծութեամբ և բնակչութեան խտութեամբ:

<sup>1)</sup> Քուական բացարձակ տուեալները տես մեր մասնանշած աղբիւրների մէջ Քութայիսի գաւառներին վերաբերող մասերը:

<sup>2)</sup> Յիշեցնում ենք այն բացատրութիւնները, որ տուել ենք Բաթումի և Սուխումի շրջանների վերաբերեալ տուեալները Քութայիսի նահանգի տուեալների հետ միացնելու մասին:

Քաւառներ (քաղաք- ներով միասին)	Ընդհանուր տա- րածութ. (քառ. վ.)	Մի քառակուսի վերստի վրայ ընակուած էին		
		1886 թ.	1897 թ.	1914 թ.
1. Քուծայիսի գաւառ	2985,9	64,7	74,2	93,5
2. Արզուիսի շրջան	3433,5	15,2	16,3	24,4
3. Բաթումի շրջան	2675,7	22,9	33,0	37,2
4. Զուզդիդի գաւառ	2614,9	40,3	43,9	56,2
5. Լեչխումի գաւառ	4078,3	11,3	11,7	14,2
6. Օզուրգեթի գաւ.	1985,0	38,2	45,5	58,9
7. Բաչինսկի գաւ.	2494,9	25,7	24,2	35,8
8. Սենակի գաւառ	1520,0	68,1	74,1	82,7
9. Սուխումի շրջան	7575,4	8,9	14,0	32,8
10. Շորապանի գաւ.	2687,4	54,8	58,2	78,7

Ամենամեծ տարածութիւնը ունի Սուխումի շրջանը, որ գրեթէ երեք անգամ աւելի մեծ է, քան Քուծայիսի գաւառը: Հէնց այդ պատճառով էլ Սուխումի շրջանը եղել է առաջին տարեթուին ամենից նոսրարնակը, բայց շնորհիւ իր բնակչութեան շատ արագ աճման, յաջորդ տարեթուերին խտու-  
թեամբ նա դերակշարեցել է մի քանի գաւառներից: Ամենախիտ բնակչու-  
թիւն ունի Քուծայիսի գաւառը, որի ծաւալի մեծութիւնը, սակայն, չոր-  
րորդ տեղն է բռնում բոլոր գաւառների և շրջանների մէջ: Ամենափոքրա-  
ծաւալ գաւառը կազմում է Սենակը, որը հէնց այդ պատճառով իր խտու-  
թեամբ երկրորդ տեղն է բռնում Քուծայիսի գաւառից յետոյ:

Իսկ ինչպէս են դասաւորուած երկու սեռերի թուական յարաբերու-  
թիւնները Քուծայիսի նահանգի զանազան մասերում: Այդ ցոյց են տա-  
լիս հետևեալ թուերը: 100 տղամարդուն զալիս էին կանայք՝

Քաւառներ (քաղաք- ներով միասին)	1886 թ.	1897 թ.	1914 թ.	Միջին թուով
1. Քուծայիսի գաւառ	90,6	94,7	85,5	90,2
2. Արզուիսի շրջան	95,2	93,1	83,0	90,4
3. Բաթումի շրջան	73,6	68,3	80,0	73,9
4. Զուզդիդի գաւառ	90,5	97,7	93,8	94,0
5. Լեչխումի գաւառ	90,9	103,1	91,6	95,2
6. Օզուրգեթի գաւ.	90,0	99,0	92,4	93,8
7. Բաչինսկի գաւ.	88,5	134,5	93,0	105,4
8. Սենակի գաւառ	87,1	97,6	90,3	91,6
9. Սուխումի շրջան	86,7	77,4	79,8	81,3
10. Շորապանի գաւ.	88,5	90,4	76,6	85,1

Ինչպէս թիֆլիսի նահանգի գաւառներում, այնպէս էլ այստեղ զրա-  
նում ենք սեռերի թուական յարաբերութիւնների միանգամայն տարբեր  
գասաւորումներ՝ զանազան գաւառներում և զանազան տարեթուերին: Կին  
սեռի ամենամուռազ մայրակցութիւնը բնականաբար գտնում ենք նահանգի  
այն մասերում, ուր բնակչութիւնը բացի իր բնական աճումից ընդու-  
նում է զբաւից հեղուր տարրեր՝ առաւելապէս տղամարդ սեռից: այդպէս  
են Բաթումի և Սուխումի շրջանները, ուր մօտաւորապէս նոյն թուական  
յարաբերութիւններն ենք գտնում երկու սեռերի, ինչ թիֆլիսի գաւառու-  
մըն է: Միանգամայն անսովոր են այդ յարաբերութիւնները Բաչինսկի



գաւառում, ուր 1897 թ. 100 տղամարդուն զավիս էր 134 կին:

Սա առաջին դէպքն է իր տեսակում մեզ յայտնի նահանգների և գաւառների շարքում, ուր կին սեռը թուապէս այդ աստիճան գերազանցելիս լինէր արական սեռից: 1897 թ. Բաշինսկի գաւառում եղել են 25764 հոգի արական և 34657 հոգի իգական սեռից: Արդե՞ծք փաստը ճիշտ է հաղորդուած, թէ սխալ են տուեալները, գժուար է ասել: Նոյն թուիւրը կրկնուած են մի քանի անգամ և ծագում են մի այնպիսի աղբիւրից (1897 թ. ժողովրդագրութիւնից), որ համեմատաբար ամենից վստահելին է համարում:

c. Երևանի նահանգ

Երևանի նահանգի գաւառները ունեցել են թուական հետեւել բացարձակ տուեալները ու տոկոսական տնճուր մեզ յայտնի տարեշրջաններում:

Գաւառ- ներ (քա- ղաքներով	1886 թ.	1897 թ.	1914 թ.	Տոկոսական անուճը (կամ նուազումը)		
(միասին)	(երկսեռ)	(երկսեռ)	(երկսեռ)	1886—1897	1897—1914	1886—1914
1. Երև. գ.	113614	150879	176592	32,80 <sup>0</sup> / <sub>0</sub>	17,04 <sup>0</sup> / <sub>0</sub>	55,43 <sup>0</sup> / <sub>0</sub>
2. Ալէքս.գ.	135731	165503	223344	21,20 »	34,34 »	64,54 »
3. Նախշ.գ.	84020	100771	136174	19,93 »	35,13 »	62,07 »
4. Նոր-Բ.գ.	103611	122573	174823	18,01 »	42,62 »	68,73 »
5. Սուրմ.գ.	71066	89055	99017	25,31 »	11,20 »	40,00 »
6. Շար.-Դ.	61772	76538	85080	23,90 »	11,16 »	37,73 »
7. Էջմ.գաւ.	100591	124237	149067 <sup>1</sup> )	23,50 »	20,00 »	48,19 »
Ամբողջ նահ.	670405	829556	1044097	23,74 »	25,86 »	55,74 »

Բնակչութեան թուով ամենամեծ գաւառը եղել է բոլոր տարեշրջաններում Ալէքսանդրոպոլ գաւառը: Երկրորդ տեղը բռնում է Երևանի գաւառը, երրորդը՝ Նոր-Բայազէտի գաւառը, չորրորդը (1897 թ. երրորդը)՝ Էջմիածնի գաւառը: Ամենափոքր գաւառը կաղմուս է Շարուր-Դարալագեազը:

Ինչ վերաբերում է գաւառների բնակչութեան ամսան ընթացքին, ապա պէտք է նկատել, որ Երևանի նահանգը այդ տեսակէտից մի քանի կէտերով տարբերում է Թիֆլիսի և Քուիթայիսի նահանգներից: Ամենից առաջ աչքի է ընկնում այն զարմանալի համաչափութիւնը, որ ունեն Երևանի նահանգի բոլոր գաւառները՝ իրենց բնակչութեան ամսան տեմպով: Բարձր ու ստորին բնեաներ, իրարից խուսափող ծայրայեղութիւններ, ինչպէս վերոյիշեալ երկու նահանգներում տեսանք, չենք գտնում Երևանի նահանգի գաւառների բնակչութեան ամսան տոկոսների շարքում: Թիֆլիսի նահանգի գաւառներում ամսան տոկոսների մի ծայրը հասնում է 215,14<sup>0</sup>/<sub>0</sub>-ի, իսկ միւս ծայրը 13,71<sup>0</sup>/<sub>0</sub>-ի: Քուիթայիսի նահանգի գաւառներ-

1) Քացարձակ տուեալները տես յիշած աղբիւրները Երևանի նահանգի մասին:

րում մի ծայրը հասնում է 180,00<sup>0</sup>/<sub>0</sub>-ի, իսկ միւսը՝ 25,18<sup>0</sup>/<sub>0</sub>: Մինչդեռ Երևանի նահանգի գաւառներում աճման այդպիսի ծայրայեղութիւններ չկան. այնտեղ աճման ամենաբարձր տոկոս շահանում է 68,73<sup>0</sup>/<sub>0</sub>-ի (Նոր-Բայազետի գաւառում), իսկ ամենանուազ աճումը հասնում է 37,73<sup>0</sup>/<sub>0</sub>-ի (Շարուր-Պարալագեպի գաւառում). մնացած գաւառների բնակչութեան աճման տոկոսները բոլորում են այդ երկու ծայրերի միջին տարածութիւնը: Այդ համաչափ աճման պատճառը պիտի որոնել այն հանգամանքի մէջ, որ Երևանեան նահանգը զուրկ է թէ կուլտուրական և թէ առևտրաարդիւնաբերական որևէ կենտրոնից, որի բնակչութիւնը, շարունակաբար ընդունելով եկուոր տարրեր շրջակայ գաւառներից, արտակարգ աճման ընթացք ունենար: Երևանի նահանգի առանձնայատկութիւններից մէկն էլ այն է՝ աճման տեմպի տեսակէտից, որ այնտեղ ոչ մի գաւառի բնակչութիւն յիշեալ տարիթուերին ցոյց չի տալիս նուազման որևէ զեպք:

Գաւառների տարածական մեծութեան և ազգաբնակչական խտութեան տեսակէտից Երևանի նահանգն ունի հետեւեալ պատկերը.

Գաւառներ (քաղաքներով միասին), ծուծիւնը (քառ. վերստ)	Ընդհանուր տարածութիւնը (քառ. վերստ)	Մի քառակուսի վերստի վրայ բնակուած էին		
		1886 թ.	1897 թ.	1914 թ.
1. Երևանի գաւառ	2664,2	42,6	56,6	64,8
2. Ալէքսանդրոպ գաւ.	3303,7	41,8	50,1	65,9
3. Նախիջևանի գաւ.	3858,8	21,8	26,1	34,6
4. Նոր-Բայազետի գ.	4156,8	24,9	29,4	42,0
5. Սուրմալուի գաւ.	3241,0	21,9	27,4	31,5
6. Շարուր-Պարալ. գ.	2611,8	23,6	29,3	32,6
7. Էջմիածնի գաւ.	3390,1	30,0	36,6	46,1

Ինչպէս գիտենք, բոլոր մեծ նահանգների մէջ ամենահամեստ տեղը իր տարածութեամբ, բոլորում է Երևանի նահանգը, ուստի նա համեմատաբար ամենից խիտ բնակչութիւն ունի: Նահանգի այդօրինակ դրութիւնը նոյնութեամբ անդրադառնում է գաւառների վրայ: Այնպիսի բազմամարդ գաւառներ, ինչպէս Երևանի և Ալէքսանդրոպոլի գաւառներն են, ունեն համեմատաբար փոքր տարածութիւն (առաջինը՝ 2664,2, երկրորդը՝ 3303,7 քառ. վերստ): Միայն Նոր-Բայազետի գաւառն է, որ ունի բաւարար տարածութիւն (4156,8 քառ. վերստ): Շարուրի գաւառների բնակչութեան աճման համաչափ ընթացքին, ինչպէս տեսանք, բնակիչների խտութեան աստիճանը ևս համաչափ է: Ամենախիտ բնակչութիւն ունի Ալէքսանդրոպոլի գաւառը (65,9 հոգի իւրաք. քառ. վերստի վրայ), իսկ ամենանոսր բնակչութիւնը՝ Սուրմալուի գաւառը (31,5 հոգի):

Անցնելով երկու սեւերի թուական յարաբերութիւններին, գտնում ենք Երևանեան նահանգի գաւառներում հետեւեալ պատկերը: 100 տղամարդուն գալիս են կանայք՝

Գաւառներ (քաղաքներով միասին)	1886 թ.	1897 թ.	1914 թ.	Միջին թուով
1. Երևանի գաւառ	82,0	82,0	88,6	83,2
2. Ալեքսանդրոպոլի գաւ.	90,7	85,0	88,1	87,9
3. Նախիջևանի գաւ.	77,4	90,2	84,6	84,1
4. Նոր-Բայազետի գաւ.	90,0	94,1	90,7	91,6
5. Սուրմալուի գաւ.	85,3	88,4	90,7	81,1
6. Շարուր-Գարալզ. գաւ.	82,5	86,4	83,3	84,1
7. Էջմիածնի գաւառ	87,0	90,9	88,7	88,8

Այստեղ մի այլ կապակցութեամբ մենք հասնում ենք դարձեալ մի կերակացութեան, որ գալիս է աւելի խտացնելու և հաստատելու մեր դիտողութիւնների հիմնական կէտը: Սեւերի թուական յարաբերութիւնների մէջ ևս գտնում ենք նոյն համաչափութեան աստիճանը, ինչ տեսաք մենք բնակչութեան աճման տեմպի և խտութեան նկատմամբ: Այնպիսի սուր տարբերութիւն, ինչպիսիք ունէր իզական սեռը իր նուազ մասնակցութեամբ Թիֆլիսի նահանգում (Թիֆլիսի գաւառը) և Քութայիսի նահանգում (Բաթումի և Սուխումի շրջաններում) չենք գտնում Երևանի նահանգի գաւառներում:

#### Կ. Գանձակի նահանգ

Հետեւեալ աղիւսեակը տալիս է մեզ Գանձակի նահանգի գաւառների բնակչութեան դասաւորման ու աճման պատկերը մեզ յայտնի տարեշրջաններում:

Գաւառ.	Տոկոսական աճումը (կամ նուազումը)					
ներ (քաղաքներով 1886 թ. 1897 թ. 1914 թ. 1886—1897 1897—1914 1886—1914 միասին) (երկսեռ) (երկսեռ) (երկսեռ)						
1. Գանձ. գ.	122903	162788	248015	32,45%	52,35%	101,80%
2. Արէշի գ.	51845	67277	85864	10,48 »	27,62 »	65,60 »
3. Ջիրբ. գ. <sup>1)</sup>	46911	66360	91845	41,50 »	38,40 »	96,00 »
4. Զեանշ. գ.	54954	72719	75730 <sup>2)</sup>	32,32 »	4,14 »	36,00 »
5. Զանդ. գ.	123997	137871	209951	11,19 »	52,30 »	69,32 »
6. Ղաղ. գ.	85050	112074	134546	30,59 »	20,05 »	58,20 »
7. Նուխ գ.	117014	120555	167358	3,02 »	38,80 »	43,02 »
8. Շուշ. գ.	126269	138771	178081 <sup>3)</sup>	9,90 »	28,32 »	41,03 »
Ընդամենը	728943	878415	1191390	20,50 »	32,72 »	59,93 »

Մօտ 30 տարի առաջ Գանձակի նահանգում ամենամեծ գաւառը՝ իր բնակչութեան թուով, կղի է Շուշուայ գաւառը կամ Ղարաբաղը: Հետգ-

<sup>1)</sup> Զերբայիի գաւառը այժմ պաշտօնական անունով կոչոււմ է «Карягинский уѣздъ».

<sup>2)</sup> Զեզանշիբի գաւառի տուեալները՝ վերջին տարիշրջանում՝ վերաբերում է 1916 թ. («Кавк. кал.» 1917 г.):

<sup>3)</sup> Թուական արտօլիտ տուեալները տես յիշած աղբիւրների մէջ Գանձակի նահանգի վերաբերող մասերում:

հետէ նա տեղի է տալիս իր գիրքը ուրիշներին: Եւ արդէն երկրորդ տարեշրջանում (1897 թ.), ինչպէս երևում է վերոյիշեալ աղբւսակից, Գանձակի գաւառը գալիս անցնում է Դարաբաղից: Երրորդ տարեշրջանում Շուշուայ գաւառից զերազանցում է նաև Զանգեզուրի գաւառը: Այդպիսով Դարաբաղը իր բնակչութեամբ բանում է ներկայումս երրորդ տեղը՝ Գանձակի և Զանգեզուրի գաւառներից յետոյ: Շուշուայ գաւառի բնակչութեան այդ գոնդսը աճումը պիտի վերագրել այն անօրինակ և շարունակական արտագաղթին, որ կատարւում է այնտեղից զէպի Կովկասի կենտրոնները և յնիսկ զէպի աւելի հեռուն: Մենք յետոյ կը տեսնենք, թէ որ ժողովրդի ծոցից են պոկուում այդ արտագաղթող տարրերը: Զորրորդ տեղը՝ իր բնակչութեան թուով, բանում է Նուխու գաւառը: Աննշան տեղ են գրաւում Արեշի, Զերբայիլի և Զիվանշիրի գաւառները, որոնց բնակչութիւնը թուով միայն փոքր տարբերութեամբ են խուսափում իրարից:

Ինչ վերաբերում է աճման տոկոսներին, պիտի տեսնուի, որ Գանձակի նահանգի բնակչութեան աճման ընթացքը ևս, ընդհանուր սորմամբ, պահպանել է համաչափութիւն և աղաս է աճման տոկոսների հակադիր ծայրերից: Այդ տեսակէտից Գանձակի նահանգը՝ իր բնակչութեան աճման տեղեկանքներով, նման է Երևանի նահանգին և ոչ Քիֆլիսի կամ Քուխայիսի նահանգներին: Նա ևս նոյնքան զուրկ է մասսաների համար ձողողական կուլտուրավայրից կամ արգելանարեւայրից, որքան Երևանի նահանգն էր:

Իսկ ինչ պատկեր է ներկայացնում Գանձակի նահանգը իր տարածութեամբ և ազգարնակչական խտութեամբ, այդ տեսնում ենք հետևեալ թուերից:

Գաւառներ (քաղաքներով միասին)	Ընդհանուր տարածութիւնը (քառ. վերստ)	Մի քառակուսի վերստի վրայ բնակուում էին		
		1886 թ.	1897 թ.	1914 թ.
1. Գանձակի գաւառ	7695,7	16,0	21,1	32,2
2. Արեշի գաւառ	2829,6	18,3	23,7	30,3
3. Զերբայիլի գաւ.	2922,6	16,0	22,7	31,4
4. Զիվանշիրի գաւ.	4818,4	11,4	15,0	15,7
5. Զանգեզուրի գաւ.	6829,7	18,1	20,1	30,7
6. Դաղախի գաւառ	6024,2	14,1	18,6	22,3
7. Նուխուայ գաւառ	3346,7	34,9	36,0	50,3
8. Շուշուայ գաւառ	4315,6	29,2	32,1	41,2

Իր տարածութեամբ Գանձակի նահանգը, ինչպէս զիտենք, կազմում է ամենամեծ նահանգներից մէկը Անդրկովկասում: Նա երկրորդ տեղն է բռնում Քիֆլիսի նահանգից յետոյ: Սակայն Գանձակի նահանգը ևս զերծ չէ այն մեծ վարչական-տեղիտորիական թիրութիւնից, որ յատուկ է գրեթէ բոլոր նահանգներին: Դա գաւառների տարածական անհամաչափ բաժանումներն են: Երևակայեցէք, Զիվանշիրի գաւառը՝ իր 75730 բնակիչներով (ըստ վերջին տուեայների) ունի 4818,4 քառ. վերստ տարածութիւն, իսկ Շուշուայ գաւառը՝ իր 178081 բնակիչներով ունի աւելի պակաս տարածութիւն, ընդամենը 4315,6 քառ. վերստ. կամ Նուխուայ գաւառը՝ իր 167358 բնակիչներով, ունի միայն 3346,7 քառ. վերստ: Հէնց այդ պատճառով էլ Նուխուայ և Շուշուայ գաւառները ներկայացնում են ամբողջ նահանգում ամենախիտ բնակչութիւնը:

Անշուշտ, գաւառների տարածական անհամաչափ բաժանումները ունենում են իրանց անխուսափելի անդրադարձումը գաւառական ազգաբնակչութեան, յատկապէս գիւղացիութեան անհամապատասխան հողաբաժանութեան վրայ: Մի գաւառի բնակիչների հողազրկութեան կամ սակաւահողութեան գնով վայելում են միւս գաւառի բնակիչները ընդարձակ հողատիրութեան առատ բաժիններ: Տերիտորիայի այն անհամաչափութիւնը, որ նկատուած է մի նահանգի գաւառական բաժանումների մէջ, աւելի լայն մասշտաբով գոյթթիւն ունի, ինչպէս մենք շեշտել ենք իր տեղում, Անդրկովկասի նահանգական բաժանումների մէջ: Օրինակ Գանձակի գաւառը իր 248015 բնակիչներով (1914 թ. տուեալներով) երեք անգամ աւելի մեծ տարածութիւն ունի—ոչ պակաս քան 7695,7 քառ. վերստ,—քան Երևանի գաւառը իր 176592 բնակիչներով, որ ունի ընդամենը 2664,2 քառ. վերստ. այնուհետև Գանձակի գաւառը ունի երկու անգամ աւելի մեծ տարածութիւն, քան Թիֆլիսի գաւառը իր ահագին բնակչութեամբ—456386 հոգի—, ունենալով սակայն միայն 3688,4 քառ. վերստ տարածութիւն, այսինքն աւելի փոքր, քան նոյնիսկ մի Զիվանշիրի գաւառը: <sup>1)</sup>

Երկու սեռերի թուական յարաբերութիւնները Գանձակի նահանգի գաւառներում զատուորուած են այսպէս. 100 տղամարդուն զալիս էին կանայք՝

Գաւառներ (քաղաք-1886 թ. 1897 թ. 1914 թ. Միջին թուով ներովմիասին)	1886 թ.	1897 թ.	1914 թ.	Միջին թուով
1. Գանձակի գաւ.	79,0	79,7	96,7	85,1
2. Արէշի գաւ.	83,3	83,7	81,3	82,8
3. Ջերբայիլի գաւ.	76,6	82,4	85,0	81,1
4. Զիվանշիրի գաւ.	72,0	77,2	82,5	77,2
5. Զանգեզուրի գ.	80,8	89,9	93,0	87,9
6. Ղազախի գաւառ	74,1	76,8	74,6	75,2
7. Նուխուայ գաւառ	80,6	84,7	76,6	80,6
8. Նուշուայ գաւ.	73,4	87,0	83,0	81,1

Ինչպէս գիտենք, Գանձակի նահանգում աւելի, քան մինչ այժմ քրնությունն առնուած որևէ ուրիշ նահանգում, իգական սեռը նուազ տեղ է բռնում ընդհանուր ազգաբնակչութեան մէջ: Անա այդ դրութիւնը անդրադառնում է մասնաւորապէս գաւառների վրայ, որ իգական սեռի ամենաուժեղ մասնակցութիւնը միջին թուով հաւասար է 85,1-ի, մինչդեռ միւս նահանգների որոշ գաւառներում իգական սեռի տոկոսը անցնում է իննսուսն տոկոսից:

### e. Բազուի նահանգ

Դառնանք այժմ Բազուի նահանգին և որոնենք այնտեղ նոյն յարաբերութիւնները:

<sup>1)</sup> Անդրկովկասի նահանգների վարչական բաժանումները նոր տերիտորիական փոփոխութիւնների ենթարկելու պահանջը առանձնապէս առաջադրում էր վերջերս հասարակական որոշ նասանգների և կազմակերպութիւնների կողմից: Յեղափոխութեան նետանքով այդ նարջը նրատապ բնոյթ է ունեցել: Նոր բաժանումների ղեկըրում պէտք է, մեր կարծիքով, առաջնորդուել ոչ միայն ցեղազրական սկզբունքով, այլև նահանգների ու գաւառների տերիտորիական-ազգաբնակչական համաչափութեան տեսակէտով:

Փաւառներ (քաղաքնե- րով միասին)	Տոկոսական աճումը (կամ նուազումը 1886 թ. 1897 թ. 1914 թ. 1886—1897 1897—1914 1886—1914 ընդ միասին) (երկուսն) (երկուսն) (երկուսն)			
	1886 թ.	1897 թ.	1914 թ.	1886—1897 1897—1914 1886—1914
1. Բաղ. գ.	141412	182897	407745 <sup>1)</sup>	29,34% 123,00% 188,34%
2. Փոփոզ. գ.	76644	117705	132224	53,52 » 12,33 » 73,82 »
3. Զաղ. գ.	94687	90043	132008	—5,15 » 46,60 » 39,41 »
4. Ղուբ. գ.	174101	183242	184164	5,25 » 0,50 » 5,80 »
5. Լինք. գ.	109340	130987	167144	19,80 » 26,40 » 52,85 »
6. Շամ. գ.	116519	121842	158622 <sup>2)</sup>	4,37 » 30,10 » 36,13 »
Ամբողջ նա՛ն.	712703	826716	1181907	16,00 » 43,00 » 65,86 »

Ինչպէս թիֆլիսի գաւառը թիֆլիսի նահանգում, այնպէս էլ Բազուի գաւառը Բազուի նահանգում նախկին տարիթուերին իրանց առաջնութիւնը՝ բնակչութեան թուի տեսակէտից, զիջել են ուրիշ գաւառներին Յետոյ միայն, երբ առևտրա-արդիւնաբերական և ընդհանուր կուրտուրական կեանքը արագ թափով սկսել է զարգանալ կենտրոնական քաղաքներում, յիշեալ գաւառները իրանց բնակչութեան թուով մի քանի անգամ սկսել են գերազանցել միւս գաւառներին: Մինչև 90-ական թուականների կէսերը Բազուի նահանգի ամենաբազմամարդ գաւառը եղել է Ղուբայի գաւառը. Բազուի գաւառը բռնել է միայն երկրորդ տեղը: Իսկ ներկայումս Բազուի գաւառը իր բնակչութեամբ աւելի քան երկու անգամ գերազանցում է Ղուբայի գաւառի բնակչութիւնին: Եւ ճիշտ այնպէս, ինչպէս թիֆլիսի գաւառի բնակչութիւնը իր արտակարգ արագ աճումով (այդ խօսքերի տակ միշտ հասկացէք արտակարգ աճում կենտրոնի բնակչութեան) մի եղակի տեղ է բռնում, խաչոր տարբերութիւններով հեռանալով միւս գաւառների բնակչութեան աճման ընթացքից, ճիշտ նոյնպիսի տեղ էլ բռնում է Բազուի գաւառը Բազուի նահանգում:

Ընդհանուր ամամբ Բազուի նահանգի գաւառների բնակչութեան աճումը նոյն պատկերն ունի, ինչ թիֆլիսի նահանգի գաւառներինը. նոյն նուազման ղեպքը (Զուաղի գաւառում 1886—1897 թ.), նոյն ընդհանուր անհամաչափութիւնը, աճման նոյն հակադիր ծայրերը (մի տեղ 5,80% միւս տեղ 188,34%), ինչ տեսանք մենք թիֆլիսի նահանգի գաւառների նկատմամբ: Հէնց այդ պատճառով Բազուի նահանգի ազգաբնակչութեան աճման տեղեկեցները կարող ենք մենք դասել այն ուղղութեան շարքը, ինչ վերագրեցինք թիֆլիսի և մասամբ Քութայիսի (վերջինիս՝ շորհիւ Բաթումի և Սուխումի շրջանների) նահանգներին, բայց ոչ նրեանի կամ Փանձակի նահանգների ուղղութեան շարքը: Վերջնելով Քութայիսի նահանգը՝ առանց Բաթումի և Սուխումի շրջանների, կրտսանանք այնտեղ նոյն աճման ընթացքն ու ուղղութիւնը, ինչ որ նրեանի և Փանձակի նահանգներում գտանք:

Այժմ տեսնենք, թէ ինչ պատկեր են ներկայացնում Բազուի նահան-

1) Բազուի գաւառի մէջ, անտարակոյս, մտնում են նաև Բազուի քաղաքապետութեան բոլոր մասերը:

2) Թուական քաղաքակ տուեանները տես յիշածս աղբիւրների մէջ Բազուի նահանգին վերաբերող մասերում:

զի գաւառները իրանց տերրիտորիայի տարածութեամբ և ազգաբնակչութեան խտութեամբ:

Գաւառներ քաղաքներով միասին)	Ընդհանուր տարածութիւնը (քառ. վերստ)	Մի քառակուսի վերստի վրայ բնակչում էին		
		1886 թ.	1897 թ.	1914 թ.
1. Բագուի գաւառ	3647,2	39,3	50,1	111,8
2. Վեօկչայի գաւ.	3755,7	20,4	31,3	35,5
3. Զաւաղի գաւ.	10116,9	9,3	8,9	13,0
4. Ղուբայի գաւ.	6284,4	27,7	29,1	29,3
5. Լեւոքորանի գաւ.	4760,0	23,4	27,5	35,0
6. Շամախու գաւառ	5846,0	20,0	20,8	27,1

Գաւառների տերիտորիայի անհամաչափ բաժանման սովորական երևոյթը Բագուի նահանգում նրազարակ է գալիս աւելի խոշոր չափերով Ամենից առաջ աչքի է զարնում այն տարօրինակ փաստը, որ բոլոր գաւառների մէջ բնակչութեամբ ամենից փոքր և միայն տասանամեկով ամման ընթացք ունեցող գաւառը, ինչպէս Զաւաղի գաւառն է, ունի ամենամեծ տարածութիւնը՝ 10116,9 քառ. վերստ. շատ աւելի մեծ, քան առաւարակ որևէ գաւառ մեզ յայտնի նահանգներից որևէ մէկի մէջ: Զաւաղի գաւառը, ունենալով երեք անգամ աւելի նուազաթիւ բնակչութիւն, քան Բագուի գաւառը, ունի երեք անգամ աւելի մեծ տարածութիւն, քան Բագուի գաւառը. ըստ այնմ էլ խոշոր չափերով տարբերում է ներանց խտութիւնը: Թող այդ սուր հակասութիւնը մեղմանայ որոշ չափով այն հանգամանքով, որ Բագուի գաւառի ազգաբնակչութեան մեծագոյն մասը խմբուած է քաղաքում և նախաշին ուսումնական, որը կարիք չունի հողաբաժինների: Բայց չէ՞ որ Ղուբայի, Լեւոքորանի և Շամախու գաւառները զուտ գաւառներ են առանց քաղաքային մեծ կենտրոնների, և այնուամենայնիւ նրանցից ամեն մէկը, ունենալով անհամեատ աւելի մեծաթիւ բնակչութիւն, տարածութեամբ մէկուկէս, երկու անգամ աւելի են փոքր քան Զաւաղի գաւառը:

Մեների թուական յտրաբերութիւններ Բագուի նահանգի գաւառներում դասաւորուած են հետևեալ կերպով. 100 տղամարդուն զալիս են կանայք:

Գաւառներ (քաղաքներով միասին)	1886 թ.	1897 թ.	1914 թ.	Միջին թուով
1. Բագուի գաւառ	66,8	68,6	71,4	68,9
2. Վեօկչայի գաւառ	84,7	83,5	81,4	83,2
3. Զաւաղի գաւառ	81,7	74,8	86,9	81,1
4. Ղուբայի գաւառ	84,2	89,3	90,8	88,1
5. Լեւոքորանի գաւ.	72,7	80,7	84,1	79,2
6. Շամախու գաւ.	79,0	88,2	86,4	84,5

Մինչև այժմ մեզ ծանօթ բոլոր նահանգների մէջ միայն Բագուի նահանգի գաւառներն են, ուր իրական սեռը անհամեմատ թոյլ թուական մասնակցութիւն ունի: Միջին թուով վերցրած ոչ մի տեղ չի հասնում այդ մասնակցութիւնը 90-ի: Բնականարար ամենաթոյլ մասնակցութիւն ունի կին սեռը Բագուի գաւառում, շնորհիւ բացառապէս Բողու քաղաքի:

ուր անագին թուով գաւառական եկուոր տարրեր են կենտրոնանում՝ զը-  
խաւորապէս արական սեռից:

1. Սեւ-ծովեան նահանգ

Գնանանք վերջապէս ամենափոքր նահանգին և տեսնենք, թէ ինչպէս  
են գասաւորուած այնտեղ նոյն յարաբերութիւնները:

Շրջաններ (քաղաքներ- բով միասին)	Տոկոսական անումը (կամ նուազումը)					
	1886 թ.	1897 թ.	1914 թ.	1886—1897	1897—1914	1886—1914
1. Նովորո- սիյակ շ.	9794	34908	92413	256,40 %	164,73 %	843,57 %
2. Տուապ- սէի շրջան	5010	9051	38496	80,66 »	325,32 »	670,00 »
3. Սոչիի շրջ.	3321	13519	63554 <sup>1)</sup>	307,07 »	370,10 »	1813,70 »
Ամբողջնաս.	18125	57478	193463	217,12 »	220,93 »	973,00 »

Սեւ-ծովեան նահանգը իր երեք շրջաններով մի առանձնայատուկ  
տեղ է բռնում, որին՝ իր բնակչութեան թուով և անման ընթացքով՝ չի  
կարելի դասել մինչ այժմ մեզ յատնի նահանգների շարքը: Երեսուն տա-  
րի առաջ այդ շրջաններից ամեն մէկը հազիւ մի-մի գիւղաքաղաքի բը-  
նակչութիւն է ունեցել, իսկ բոլորը միասին՝ 18125 բնակիչ, մի Ախալցխա-  
յից կամ Գորուց (իբրև քաղաքներից) անգամ յետ էին մնում: Բայց երե-  
սուն տարուայ ընթացքում այնպիսի տենդային արագութեամբ է աճել  
այդ շրջանների բնակչութիւնը, որի նման գէթ մտաւոր օրինակ անկա-  
րելի է գտնել որևէ տեղ: Լինելով գիրքով ծովափնեայ վայրեր, արագ զար-  
գացնելով իրանց մէջ աւաւարի և արդիւնարեւութեան ճիւղերը, նրանք  
գրաւել են զանազան կողմերից անագին քանակով օտար տարրեր և անե-  
ցրել իրենց ազգաբնակչութիւնը հարիւրաւոր ու հազարաւոր սոկոսներով:  
Իր տարածութեամբ Սեւ-ծովեան նահանգը բռնում է շատ համեմատ  
տեղ, ինչպէս ցոյց են տալիս նրա շրջանների հետեւեալ տերրիտորիական  
բաժինները.

Շրջաններ (քաղաքներով միասին)	Ընդհանուր տարած. (քառ. վերստ)	Մի քառակուսի վերստի վրայ բնակչոււմ էին		
		1886 թ.	1897 թ.	1914 թ.
1. Նովորոսիյակ շրջ.	999,1	9,8	35,0	92,5
2. Տուապսէի շրջան	1561,8	3,2	5,8	24,6
3. Սոչիի շրջան	3308,8	1,0	4,0	19,2

Ի հարկէ անհամաչափ բաժանումների սովորական պակասութիւնը  
գտնում ենք նաև այստեղ: Նովորոսիյակի ամենարագամարդ շրջանը ունի  
միաթամանակ ամենափոքր տերրիտորիան, հետևապէս և ամենախտ

<sup>1)</sup> Թուական բացարձակ տուեալները տես յիշածս աղբիւրների մէջ՝ Սեւ-ծովեան նա-  
հանգի մասին:



ընակութիւնը: Սոչիի շրջանը աւելի քան երեք անգամ գերազանցում է Նովորոսիյսկիից և ունի, մասնաւոր առջ ունեցել է, այնպիսի նոսր բընակութիւն, որի նման օրինակներ միայն Սիրիերում կարող են լինել:

Նոյնքան առանձնաշատուկ տեղ են գրաւում Սև-ծովեան նահանգի շրջանները երկու սեռերի թուական յարաբերութիւնների դասաւորութեամբ, ինչպէս ցոյց են տալիս հետևեալ թուերը: 100 ազամարդուն գալիս են կանայք՝

Շրջաններ (քաղաքներով միասին)	1886 թ.	1897 թ.	1914 թ.	Միջին թուով
1. Նովորոսիյսկի շրջան	80,8	63,3	69,7	71,2
2. Տուապսէի շրջան	89,2	72,4	68,5	76,7
3. Սոչիի շրջան	78,6	66,0	48,5	64,3

Եթէ Բագուի նահանգի գաւառներում կին սեռի թուական մասնակցութիւնը միջին հաշուով չէր հասնում 90-ի, ապա Սև-ծովեան նահանգի շրջաններում այդ մասնակցութիւնը չի հասնում նոյնիսկ 80-ի: Երեք տարեթուերի տուեալները ցոյց են տալիս, որ 1886 թուականից սկսած իրական սեռի մասնակցութիւնը հեղզհետէ աւելի ու աւելի է նուազել և իջել մինչև 48,5-ի (Սոչիի շրջանում, 1914 թ.): Դա մի աւելորդ ապացոյց է այն փաստի համար, որ որքան արագ է աճում մի որոշ տերրիտորիայի բընակչութիւն ի հաշիւ մասսայական ներգաղթի (չլիսաւորապէս արական սեռից բաղկացած), այնքան աւելի իջնում է կին սեռի տոկոսական բաժինը ազգաբնակչութեան թուի մէջ:

գ. Դաղստանի երջան <sup>1)</sup>

Շատ կողմերից Սև-ծովեան նահանգի հակապատկերն է կազմում Դաղստանի շրջանը, ինչպէս ցոյց է տալիս մեզ ամենից առաջ հետևեալ աղիւսակը:

Շրջաններ (քաղաքներով միասին)	1886 թ.	1897 թ.	1914 թ.	1886—1897	1897—1914	1886—1914
Տոկոսական աճումը (կամ նուազումը)						
(երկսեռ)	(երկսեռ)	(երկսեռ)				
1. Թ. - Պ. - Շ.	81804	97348	132664	19,00%	36,28%	62,30 %
2. Զովարի շր.	34151	37639	34895	10,21 »	-8,00 »	2,18 »
3. Անդիի շրջ.	47198	49628	56832	5,11 »	14,51 »	20,52 »
4. Գուսեյրի շ.	58900	55899	75589	-5,37 »	35,22 »	28,34 »
5. Դարգիի շ.	80279	80943	82163	0,83 »	1,50 »	2,34 »
6. Կազի-Կում. շ.	51453	45363	50831	-13,63 »	12,05 »	-1,22 »
7. Կայաազո-Տարասար. շ.	91922	91021	113918	-0,99 »	25,15 »	24,00 »
8. Կիւրիինի շ.	79796	77680	84751	-2,72 »	9,10 »	6,21 »
9. Սամուրի շ.	67277	35633	70594 <sup>2)</sup>	-88,80 »	98,11 »	5,00 »
Ամբողջ շրջ.	592780	571154	702237	-3,61 »	22,95 »	18,47 »

<sup>1)</sup> «Շրջան» խօսքը ներկայ դէպքում ուսուական «область» բառի իմաստն է արտայայտում: Բայց ամեն մի «область» (օր. Դաղստանի, Զարսի) բաժանում է մի շարք «округ»-ների, ճիշտ այնպէս, ինչպէս նահանգը ստորաբաժանում է գաւառների («уезд»): Հայերէնի մէջ «округ» հասկացողութիւնը ուրիշ ոչ մի աւելի համապատասխան արտայայտութիւն չունի, բայց եթէ, ըստ իմ, «շրջանաձայ» խօսքը Յիշեցում ենք ընթերցողին, որ գրեւորաբար մէջ «округ» բառը պիտի արտայայտենք միայն «շրջանաձայ» խօսքով: Темиръ-Хан-Шуриинский округъ կամ Ардаганский округъ — Քեմիր-Պան-Շուրայի շրջանաձայ կամ Արդանանի շրջանաձայ:

<sup>2)</sup> Թուական բացարձակ տուեալները տես յիշածս աղբիւրների մէջ Դաղստանի շրջանի մասին:

Տարօրինակ պատկեր է ներկայացնում Դաղստանի շրջանը իր ներքին մասերի բնակչութեան աճման տեսակէտից: Ինչո՞վ բացատրել ազգաբնակչութեան նուազման այդ բազմաթիւ դէպքերը բոլոր տարեթուերին. արտապշտի՞մ, մանայման անսովոր չափերով, բնական աճման դադարով, թէ՞ գուցէ սխալ են թուական տուեալները: Չկայ փաստական հնարաւորութիւն երկոյթի պատճառական հիմքերը շոշափելիօրէն պարզաբանելու համար: Յամենայն դէպս թուածս պատճառներից մէկը կամ մի քանիսը ունեցել են իրանց զճոռական նշանակութիւնը, երբ մի ամբողջ տերրիտորիայի ազգաբնակչութիւն տասնամեակների ընթացքում կամ նուազիւ և կամ շատ դանդաղ աճեցում է ունեցել: Միակ քիչ-շատ կանոնաւոր աճեցում ունեցել են Թեմիր-Պան-Շուրայի և Անդիի շրջանամասերը: Դաղստանի ամենամեծ շրջանամասերը՝ իրանց բնակչութեամբ, համարւում են Թեմ.-Պան-Շուրայի և Կայտազո-Տարասարանի շրջանամասերը, ուր և գտնւում են Դաղստանի երեք քաղաքները:

Ինչպէս ազգաբնակչութեան աճումով, այնպէս էլ տերիտորիայի տարածութեամբ և խտութեան աստիճանով Դաղստանի շրջանը բռնում է Անգրկովկասում իր առանձին տեղը. զա ցոյց են տալիս հետեւեալ թուերը:

Շրջանամասեր (քա- Լ՛նդհանուր տարած. Մի քառակուսի վերստի վրայ գաքներով միասին) (քառ. վերստ) բնակւում էին

		1886 թ.	1897 թ.	1914 թ.
1. Թեմ.-Պ.-Շ. շրջանամաս	5550,7	14,3	17,5	23,9
2. Աւարի շրջանամաս	1323,9	25,8	28,4	29,3
3. Անդիի շրջանամ.	3152,6	14,9	15,7	18,0
4. Գուրիի շրջանամ.	3873,1	15,2	14,4	19,5
5. Դարգինի շրջ.	1451,7	55,1	55,7	56,6
6. Կազի-Կումուխի շ.	1977,6	26,0	22,9	25,7
7. Կայտազո-Տար. շ.	2924,8	22,4	31,1	38,9
8. Կիւրիի շրջանամ.	2603,9	30,7	29,8	32,6
9. Սամուրի շրջանամ.	3274,1	20,5	10,8	21,6

Թեմիր-Պան-Շուրայի շրջանամասը իր տարածութեամբ բռնում է առաջին տեղը՝ համապատասխան իր բազմամարդութեան. նրան հետեւում են Գուրիի և Սամուրի շրջանամասերը: Առնասարակ պիտի նկատել, որ Անգրկովկասի նահանգների ներքին տերիտորիական բաժանումների յատուկ անհամաչափութիւններ չկան Դաղստանի շրջանում:

Ինչ վերաբերում է սեքերի թուական յարաբերութիւններին, Դաղստանը, ըստ երկոյթին, Անգրկովկասի ամենակիստատ մասն է ներկայացնում: Այսպէս օրինակ 100 տղամարդուն զալիս են կանայք՝

Շրջանամասեր (քաղաք- ներով միասին)	1886 թ.	1897 թ.	1914 թ.	Միջին թուով
1. Թեմ.-Պ.-Շ. շրջանամաս	88,6	80,1	90,7	86,5
2. Աւարի շրջանամ.	100,9	99,3	101,7	100,8
3. Անդիի շրջանամ.	98,6	102,2	95,3	98,7
4. Գուրիի շրջանամ.	101,1	109,9	96,3	102,1
5. Դարգինի շրջանամ.	100,4	110,7	103,4	104,8
6. Կազի-Կումուխի շրջ.	103,3	150,3	102,0	118,5
7. Կայտազո-Տարասար. շ.	92,3	88,5	81,4	87,4
8. Կիւրիի շրջանամ.	88,2	99,5	90,0	92,5
9. Սամուրի շրջանամ.	90,0	133,0	90,2	104,4

Անդրկովկասի ոչ մի մասում իգական սեռը չունի թուական այնպիսի ուժեղ մասնակցութիւն, ինչպէս գտնուում ենք Դաղստանի շրջանում: Այդ տեսակէտից ևս Դաղստանը մի բացարձիկ տեղ է բռնում, միայն հակառակ յարաբերութեամբ:

Շատ տեղեր կ'են սեռի թուական գերազանցումը անցնում է հարիւրից, հասնելով մինչև 150-ի: Որքան անօրինակ է Դաղստանը իր ազգաբնակչութեան վերին աստիճանի թոյլ, նահանջներով առաջնորդուող աճումով, նոյնքան անսովոր է նրա բռնած տեղը՝ իր իգական սեռի թուական ուժեղութեամբ: Հարց է ծագում. չլինի՞, թէ այդ երկու երևոյթների մէջ կայ որոշ պայմանական կապ: Դաղստանի հէնց այն շրջաններում և հէնց այն տարիներին, ուր նկատուում է ազգաբնակչութեան նուազում զգալի չափերով, իգական սեռը ցոյց է տալիս թուական ուժեղութեան ամենարարձր աստիճանը, հասնելով 109-ի, 133-ի և անգամ 150-ի: Բնական չէ՞ արդեօք հետևյեղ զրամից, որ յիշեալ շրջաններում բնակչութիւնը նուազել է աղամարդկանց արտագաղթի շնորհիւ, որի հետևանքը եղել է նաև սեռերի թուական հաւասարութեան խախտումը և իգական սեռի գերազանցումը:

#### հ. Ղարսի քաղաք

Մեզ մնում է, վերջապէս, քննութեան անձել նոյն յարաբերութիւնները Ղարսի շրջանում: Ի՞նչ պատկեր է ներկայացնում Ղարսի շրջանը իր բնակչութեամբ յիշեալ տարիներին, դա տեսնում ենք հետևեալ աղիւսակից.

Շրջանամասեր	Տոկոսական աճումը (կամ նուազումը)					
	1886 թ. 1897 թ. 1914 թ.	1886—1887	1897—1914	1886—1914		
(քաղաքեն-րովմիասին)	(երկուսն)	(երկուսն)	(երկուսն)			
1. Ղարսի շ.	76917	134142	176288	74,40	24,00	129,20
2. Արդադ. շ.	43643	65763	94016	50,68	43,00	115,42
3. Կաղզ. շ.	34158	59230	80818	73,40	36,45	136,60
4. Օլթի շրջ.	19326	31519	40091 <sup>1)</sup>	62,09	27,20	107,40
Հնդամենը՝	174044	290654	391213	67,00	34,25	124,78

Իր տեղին ընդհանրապէս խօսելով նահանգների մասին, Ղարսի շրջանի նկատմամբ ասացինք, թէ ինչ պայմանների ոյժով պիտի բացատրել նրա բնակչութեան առանձնապէս արագ աճումը առաջին տարիներում (1886—1897 թ.): Այդ արագ աճումը հետևանք էր օտարահայատակ տարրերի (թիւրքահայերի) մաստայական ներգաղթի զէպի կովկասի սահմանները, որ այնքան ուժեղ հոսանքով տեղի էր ունենում հայկական կոտորածների տարիներին: Վերևի աղիւսակի մէջ աւելի յստակօրէն է երևում այդ փաստի ազդեցութիւնը, մանաւանդ Ղարսի և Կաղզուանի շրջանամասերում: Առաջինի մէջ 11 տարուայ ընթացքում (1886—1897 թ.) բնակչութիւնը աճել է 74,40%-ով, իսկ 17 տարուայ ընթացքում (1897—

<sup>1)</sup> Թուական բացարձակ տուեալները տես յիշած աղբիւրների մէջ՝ Ղարսի շրջանին վերաբերող մասը:

1914 թ.) աւելի քան երեք անգամ պակաս՝ 24,00%<sup>0</sup>։ Երկրորդում աճել է բնակչութիւնը՝ առաջին տարեշրջանում 73,40%<sup>0</sup>։ Իսկ երկրորդ տարեշրջանում՝ երկու անգամ պակաս՝ 36,45%<sup>0</sup>։ Շնորհիւ այն հանգամանքի, որ ընդհանրապէս Ղարսի շրջանի բոլոր մասերը այս կամ այն չափով շօշափուել են ներդադրի հոսանքից, նկատուում է բնակչութեան աճման ընդհանուր համաչափութիւն՝ առանց տատանումների և հակադիր ծայրերի։ Բոլոր մասերի մէջ աճման տոկոսը անցնում է հարիւրից։ Այդպիսով տեսնում ենք, որ Ղարսի շրջանը ևս իր բնակչութեան աճման բարձր ու համաչափ աստիճանով բռնում է մի առանձնայատուկ տեղ, բայց բոլորովին այլ իմաստով, քան Աւ-ժովեան նահանգն ունի։ Ղարսի շրջանը, լինելով մի հասարակ և յետ ընկած գաւառավայր, չունենալով ոչ անտեսաւարդիւնաբերական և ոչ ընդհանուր կուլտուրական որևէ կենտրոն, բնակչութեան աճման արագ տեմպ ունեցել է պատահական և իրանից անկախ պայմանների ոյժով։

Ղարսի շրջանի տերիտորիական բաժանումների և խտութեան պատկերը ցոյց է տալիս մեզ հետևեալ աղիւսակը.

Ծրջանամ. (քաղաքնե- րով միասին)	Ընդհանուր տարած. (քառ. վերստ)	Մի քառակուսի վերստի վրայ բնակուում էին		
		1886 թ.	1897 թ.	1914 թ.
1. Ղարսի շրջանամաս	5083,8	15,1	26,3	34,6
2. Արղահանի շրջ.	4917,9	8,8	13,4	19,1
3. Կաղզուանի շրջ.	3843,1	9,0	15,4	21,0
4. Օլթիի շրջանամ.	2621,2	7,3	12,0	15,3

Տերիտորիական բաժանումների տեսակէտից ևս Ղարսի շրջանը համաչափութեան պատկեր է ներկայացնում։ Բնակչութեան թուով ամենամեծ շրջանամասերը՝ Ղարսինն ու Արղահանինը՝ ունին նաև ամենամեծ հողաբաժինները։ Եւ ընդհակառակը բնակչութեամբ ամենափոքր շրջանամասը, ինչպէս Օլթին է, ամենից փոքրն է նաև իր տարածութեամբ։ Շնորհիւ այդ հանգամանքի զանազան մասերի խտութեան աստիճանը ևս համաչափ է։ Ղարսի շրջանը համարում է Անդրկովկասում ամենանոսրաբնակ վայրը։ Անշուշտ, նա զիտ աւելի նոսրաբնակ կը լինէր, եթէ չլինէր զրսի մասսայական ներդադրը։

Ինչպէս են դասուորում Ղարսի շրջանում սեռերի թուական յարաբերութիւնները։ 100 տղամարդուն զալիս էին կանայք.

Ծրջանմասեր (քաղաք- ներով միասին)	1886 թ.	1897 թ.	1914 թ.	Միջին թուով
1. Ղարսի շրջանամ.	92,5	79,1	95,0	88,8
2. Արղահանի շրջանամ.	94,0	91,1	96,1	93,7
3. Կաղզուանի շրջանամ.	90,2	77,6	90,5	81,1
4. Օլթիի շրջանամ.	93,6	87,1	95,0	91,9

Մինչև այժմ մենք սովոր էինք տեսնելու, որ եկուոր տարրերի մեծ հոսանք ընդունող բնակավայրերում սեռերի թուական հաւասարակշռութիւնը փոխուում է իմաս իզական սեռի մասնակցութեան, որովհետև եկուոր

տարբը գլխաւորապէս արական սեռից է լինում: Այդ փաստը շինք գտնում Դարսի շրջանում այն հասարակ պատճառով, որ այնտեղ կատարուած ներգաղթը տեղ ու գործ որոնողների բնական հասանք չի եղել, այլ մասսայական կոտորածից փախած խառը բազմութիւն, որի մէջ եղել են ամեն հասակի ու սեռի ներկայացուցիչներ: Անա այդ է պատճառը, որ միջին թուով վերցրած սեռերի թուական յարաբերութիւնները ևս համաչափ դասաւորութիւն ունեն: Անա այդ հէտում ևս նորից շեշտուում է այն առանձնայատուկ տեղը, որ բռնում է Դարսի շրջանը միւս նահանգների շարքում:

Մինչև այստեղ տուինք մենք վիճակադրական մի համառոտ տեսութիւն Անդրկովկասի նահանգների, շրջանների և զաւառների մասին: Տեսութիւնը վերաբերում էր ընդհանրապէս մեր ծայրերկրի ազգաբնակչութեան. նրա տերիտորիական բաժանումներին ու ամփոփումներին, աճման և խտութեան աստիճանին, սեռերի թուական յարաբերութիւնների դասաւորութեան և այլն:

Մենք տեսանք, որ միևնոյն ծայրերկրի ազգաբնակչութիւնը մի քանի տարեթուերի շարժման պրոցեսում ունի իբրբայ թոյլ կամ ուժեղ խուսափումներով տարբերուող հատուածներ, նայեա՛մ բնակավայրի աւխարհագրական դիրքին, սնեստական զարգացման աւսիճանին, ընդհանուր-կուլտուրական մակարդակին և այնտեղ տիրող ազգադրական տարբերի (այս կամ այն ժողովուրդների) առանձնայատուկ կողմերին:

Մենք տեսանք, որ քննութեան առնուած երևոյթների տեսակէտից Անդրկովկասի նահանգներն ու շրջանները՝ իրանց ներքին ստորաբաժանումներով, դասաւորուեցին մի քանի կաթիկգորիաների մէջ. առաջին կարեգորիային պատկանում են Թիֆլիսի, Բագուի և մասամբ Քուբայիսի (կրկնում ենք՝ շնորհիւ բացառապէս Բաթումի և Սուխումի շրջանների) նահանգները, որոնք, կուլտուրական և առևտրա-արդիւնաբերական կենտրոններում մասսայական ներդաղթի խոշոր կուտակումներ կլանելով, ունեցել են բնակչութեան աճման արտակարգ արագութիւն և ստեղծել են զրանով ազգաբնակչական յարաբերութիւնների անհամաչափ դրութիւն միւս երկրորդական զաւառների համար: Երկրորդ կարեգորիային պատկանում են Երևանի և Գանձակի նահանգները, որոնք զուրկ լինելով յիշածս յատկութիւններով օժտուած կենտրոններից, ունեն բնակչութեան աճման, խտութեան և սեռերի թուական յարաբերութիւնների համաչափ աստիճան իրանց ներքին զաւառներում: Ուրոյն տեղեր են բռնում Անդրկովկասի մնացած մասերը Սև-ծովեան նահանգը, ինչպէս մենք տեսանք, իբ բնակչութեան աճման արագընթաց տենդենցներով նման է առաջին կաթիկգորիային, բայց ոչ թէ ամբողջ նահանգներին, այլ կենտրոններ ամփոփող զաւառներին (Թիֆլիսի և Բագուի զաւառներին, Բաթումի և Սուխումի շրջաններին): Իսկ իբ ներքին բոլոր մասերի բնակչութեան համաչափ աճման աստիճանով Սև-ծովեան նահանգը աւելի նման է երկրորդ կաթիկգորիային, անշուշտ միայն այն մեծ տարբերութեամբ, որ երկրորդ կաթիկգորիայի (Երևանի և Գանձակի) նահանգները շարունակական արտագաղթով նուազեցնում են իրանց բնակչութեան թիւը և ունեն աճման համաչափ սոկոսների աւելի ցածր աստիճան. մինչդեռ Սև-ծովեան նահանգը

չարունակական ներգաղթով բազմացնում է իր բնակչութիւնը և ունի, նեոտապէս, անձամբ համաչափ տոկոսների անհամեմատելի բարձր աստիճան: Ան-ժովեան նահանգին որը չափով նման է Ղարսի շրջանը իր անխտիր բոլոր մասերի բնակչութեան անձամբ համաչափ տոկոսների բարձր աստիճանով: Սակայն այստեղ էլ կայ այն էական տարբերութիւնը, որ, ինչպէս նկատեցինք իր տեղում, Ղարսի շրջանի բնակչութեան արագ աճումը եղիւ է պատահական պայմանների արդիւնք և ոչ օրգանական և սնտեսա-կուլտուրական մշտարժէք գործօնների ազդեցութեան հետևանք: Ուրոյն տեղ է բռնում նաև Գաղստանի շրջանը՝ իր ազգաբնակչական յարաբերութիւնների մի շարք առանձնայատկութիւններով, որոնց մասին խօսեցինք մենք իր տեղում:

#### 4. Քաղաքային ազգաբնակչութիւնը նահանգներում եւ երջաններում

Մինչև այստեղ շոշափուած գաւառների և շրջանամասերի ազգաբնակչութեան մէջ մտնում էր նաև, ինչպէս գիտենք, զուտ քաղաքային բնակչութիւնը: Առանձին հետաքրքրութիւն է ներկայացնում իրանից այն հարցը, թէ մեր յետամնաց ծայրերկրում առանձին-առանձին նահանգներում ինչ թուական մեծութիւն են ներկայացնում իրանից քաղաքային տարրերը և ինչ առաջխաղացման պրոցեսի են ենթակայ նրանք զանազան տարեշրջաններում: Սկսենք թիֆլիսի նահանգից:

##### ա. Քաղաքային ազգաբնակչութիւնը թիֆլիսի նահանգում

Քաղաքներ	Տոկոսական անումը (կամ նուազումը)					
	1886 թ. (երկսեռ)	1897 թ. (երկսեռ)	1914 թ. (երկսեռ)	1886—1897	1897—1914	1886—1914
1. Թիֆլիս	78445	159590	344629	103,44 %	116,00 %	339,32 %
2. Ախալք.	4303	5440	7484	26,42 »	37,57 »	73,92 »
3. Ախալց.	16116	15357	23924	-5,00 »	55,80 »	50,84 »
4. Գորի	7243	10269	25655	29,47 »	149,83 »	254,20 »
5. Դուշէթ	2027	2566	2213	26,58 »	-16,00 »	9,17 »
6. Սղնախ	10604	8994	17690	-29,00 »	96,68 »	66,80 »
7. Թելաւ	11214	13929	15231 <sup>1)</sup>	24,21 »	9,35 »	35,82 »
8. Չաքաթ.	1231 <sup>2)</sup>	3009 <sup>3)</sup>	4000 <sup>4)</sup>	144,43 »	32,93 »	224,13 »
Ընդամենը՝	131183	219154	440826	67,07 »	101,18 »	236,04 »

Այս աղիւսակի մէջ դեռ աւելի սուր չափերով են աչքի ընկնում բնակչութեան անհամաչափ անձամբ հակադիր ծայրերը, քան տեսանք մենք

<sup>1)</sup> Թելաւ քաղաքի բնակիչների թիւը՝ վերջին տարեթուի վերաբերեալ, տես 1916 թ. տոնակները («Кавк. кал.» 1917 թ.):

<sup>2)</sup> 1888 թ. տոնակները տես մեզ յայտնի «Сводъ статист. данныхъ о насел. Закавказья» թիֆլիսի նահանգի բաժինը:

<sup>3)</sup> 1897 թուի տոնակները տես «Первая всеобщая перепись»-ի «Тифлисская губернія» հատորը, առաջին երեսները:

<sup>4)</sup> 1914 թուի տոնակները տես «Кавказский календарь» 1915 г. ստատիստիկական բաժինը:

Թիֆլիսի նահանգի գաւառների բնակչութեան աճման տոկոսների մէջ, կենտրոն Թիֆլիսի աճման թոխշքները մեղմանում և չափաւորում էին Թիֆլիսի գաւառի ընդհանուր բնակչութեան զանդադ-բնական աճումով:

Այստեղ, երբ մենք միայն քաղաքների հետ գործ ունենք, Թիֆլիսը վեր է ցցւում իր բացառիկ դիրքով, որի հակառակն ազգարնակութեան առաջ չքանում են գաւառական բոլոր քաղաքները իրենց շնչին բնակիչներով: Դրանց մէջ կան նոյն իսկ այնպիսիները, որոնց բնակչութեան թիւը նուազել է. օրինակ Ախալցխայում նուազել է բնակիչների թիւը 5 տոկոսով (1886—1897 թ.), Դուշեթում՝ 16 տոկոսով — 1897—1914 թ. — և Սղնախում՝ 29 տոկոսով — 1886—1897թ. —: Համեմատաբար արագ աճել են Գորու — 254,20 տոկոսով — և Ջաքաթալայի — 224,13 տոկոսով — բնակիչները: Թիֆլիսի ազգարնակութիւնը կազմել է միշտ նահանգի բոլոր քաղաքների ընդհանուր ազգարնակութեան գերագոյն մասը, և իբրաւ քանի գնացել, այնքան աւելի ու աւելի է աճել նրա տոկոսական բաժինը: Այսպէս օրինակ 1886 թ. Թիֆլիսի քաղաքի բնակչութիւնը կազմել է նահանգի բոլոր քաղաքների —անշուշտ նաև Թիֆլիսի—բնակիչների ընդհանուր թուի 59,80 տոկոս., 1897 թ. այդ տոկոսական մասնակցութիւնը հասել է 72,82 տոկոսի, իսկ 1914 թ.՝ 78,20 տոկոսի: Կենտրոնը կլանում է շարունակ գաւառների թարմ ոյժերը, և ապագայում, քանի զարգանան արդիւնաբերական ճիւղերը, ստեղծուրը և մտաւոր-կլիսական ընդհանուր կուլտուրան, այնքան աւելի ու աւելի պիտի կենտրոնը ձգէ գաւառների հիւթը: Մեր երկիրը զանազան է առկաին կապիտալիստական կուլտուրայի զարգացման սկզբնական փուլի մէջ և ազգարնակչական տեղահանութիւնների շարունակական սրտցեւը՝ գաւառիկից զէպի կենտրոնները, ոչ թէ զանդազիւս է, այլ աւելի ու աւելի չպիտի ուժեղանայ և արագանայ ապագայում:

Տեսնենք այժմ, թէ ինչպէս են զաստուրում սեռերի թուական յարաբերութիւնները Թիֆլիսի նահանգի քաղաքներում 100 տղամարդուն զալիս էին կանայք.

Քաղաքներ	1886 թ.	1897 թ.	1914 թ.	Միջին թուով
1. Թիֆլիս	78,3	67,5	81,9	75,9
2. Ախալքալաք	88,5	68,3	81,3	79,3
3. Ախալցխա	90,0	79,0	89,9	86,3
4. Գորի	65,5	60,3	52,8	59,5
5. Դուշեթ	65,3	46,0	88,6	66,6
6. Սղնախ	82,4	100,2	73,6	85,4
7. Թելաւ	99,8	88,7	84,9	91,1
8. Ջաքաթալա	75,1	48,8	70,7	64,9

Այս աղիւսակը պարզում է մեր առաջ մի անսովոր պատկեր. իրական սեռի քանակական անհամեմատ թոյլ մասնակցութիւնը քաղաքային բնակչութեան մէջ, քան մենք տեսնենք նոյն Թիֆլիսի նահանգի առհասարակ գաւառական բնակչութեան մէջ, կայ քաղաք, որտեղ 100 տղամարդուն զալիս էր 52,8 (Գորի), 48,8 (Ջաքաթալա) և անգամ 46,0 (Դուշեթ)

կին: Մինչդեռ այն գաւառներում, որոնց պատկանում են յիշեալ քաղաքները, նոյն տարեթուերին իրական սեռի մասնակցութիւնը հասել էր՝ 85,4-ի (Գորու գաւառ), 85,4-ի (Զաքարթալայի շրջան) և 88,8-ի (Գուշեթի գաւառ): Որոնե՛լ արդեօք այստեղ միայն մեզ յայտնի հասարակական պատճառները, որ վիւզերից քաղաքները արսազաղթելով՝ գլխաւորապէս տղամարդիկ, փոխում են այնտեղ սեռերի թուական հաւասարակշռութիւնը ի ֆնաս իրական սեռի: Թէ՛ կայ նաև օրգանական պատճառներ, այն, որ, օրինակ, քաղաքներում իրական սեռի բնական աճումը աւելի զանգալ է լինում, քան զուտ գաւառներում:

б. Քաղաքային ազգաբնակչութիւնը Քուրայիսի նահանգում

Ի՞նչպէս են դասաւորուած յարաբերութիւնները Քուրայիսի նահանգում:

Քաղաքներ	Տոկոսական աճումը (կամ նուազումը)				
	1886 թ. (երկսեռ)	1897 թ. (երկսեռ)	1914 թ. (երկսեռ)	1886—1897	1897—1914
1. Քուրայիս	22643	32476	57917	43,42 %	78,34 %
2. Բաթում	14803	28508	38615	90,55 »	35,44 »
3. Օղուրդեթ	1472	4710	8580	220,00 »	82,18 »
4. Փոթի	4709	7346	19667	56,00 »	167,72 »
5. Սուխում	412	7998	46530	1841,26 »	481,77 »
6. Ռեդ.-կայէ	382	780	802 <sup>1)</sup>	104,19 »	2,90 »
Ընդամենը՝	44421	81818	172111	84,18 »	110,35 »

Ամենից առաջ աչքի է ընկնում այս աղիւսակից քաղաքային կեանքի թոյլ զարգացումը Քուրայիսի նահանգում: Միայն Քիֆլիս քաղաքի ազգաբնակչութիւնը իր թուով երկու անգամ գերազանցում է Քուրայիսի նահանգի բոլոր քաղաքների բնակիչների ընդհանուր թուից: Շատ աւելի համեստ տեղ կը բռնէր Քուրայիսի նահանգի քաղաքային ազգաբնակչութիւնը իր քանակով, եթէ չհաշուէինք Բաթումի և Սուխումի բնակիչները, որոնք միասին վերցրած (85145 հոգի, 1914 թ.) համարեա կէսն են կազմում նահանգի ընդհանուր քաղաքային ազգաբնակչութեան: Բնակչութեան աճման նկատմամբ առասպելական թոռիչքներ է գործել Սուխում քաղաքը, որի բնակիչների թիւը երեսուն տարի առաջ եղել է միայն 412 հոգի, այսինքն մի փոքրիկ դիւղի շափ, իսկ այսօր հասել է 46530 հոգու, դառնալով երկրորդ խոշոր բազմամարդ քաղաքը ողջ նահանգում, Քուրայիսից յետոյ: Վերջինս, ընդհակառակը, ունեցել է բնակչութեան համեմատաբար ամենաթոյլ աճումը (եթէ չհաշուենք չնչին Ռեդու-կայէն): Սեռերի թուական յարաբերութիւնները Քուրայիսի նահանգի քաղաքներում եղել են այսպէս. 100 տղամարդուն զալիս էին կանայք՝

<sup>1)</sup> Թուական բացարձակ տուեալները տես յիշած աղբիւրները՝ Քուրայիսի նահանգի վերաբերեալ:



Քաղաքներ	1886 թ.	1897 թ.	1914 թ.	Միջին թուով
1. Փոթաշիս	67,1	67,1	69,2	67,8
2. Բաթում	36,6	39,4	67,1	47,7
3. Օդուրդեթ	81,7	56,8	73,9	70,7
4. Փոթի	54,2	50,8	57,9	54,3
5. Սուխում	81,0	43,3	40,3	54,8
6. Բեղուդ-Կալէ	88,1	85,0	93,0	88,7

Այստեղ իրական սեռի քանակական դիրքը շատ աւելի է թուլանում, քան մենք տեսնում ենք Քիթլիսի նահանգի քաղաքների նկատմամբ: Նրա թուական մասնակցութիւնը իջնում է երեսունի (Բաթում) և քսոսուսունի (Սուխումում), այսինքն ամենից ատաջ այն քաղաքներում, ուր այնքան շատ են եկուր տարրերը: Այստեղ ևս պատճառները,—հասարակական և դուշէ օրգանական բնաւորութեամբ,—անշուշտ նոյնն են, ինչ Քիթլիսի նահանգի քաղաքների վերաբերմամբ նկատեցիր:

c. Քաղաքային ազգաբնակչութիւնը Երևանի նահանգում

Քաղաքներ	Տոկոսական աճումը (կամ նուազումը)					
	1886 թ.	1897 թ.	1914 թ.	1886—1897	1897—1914	1886—1914
	երկսես	երկսես	երկսես			
1. Երևան	14738	29006	51286 <sup>1)</sup>	96,81 %	76,81 %	248,00 %
2. Ալէքսանդր	24230	30616	51316	26,36 »	67,60 »	116,80 »
3. Նախիջևան	6939	8790	8945	26,67 »	1,76 »	29,00 »
4. Օրդուրաթ	4199	4611	5655	9,81 »	22,64 »	34,67 »
5. Նոր-Քաջաղ	7488	8486	13290 <sup>2)</sup>	13,32 »	56,61 »	77,50 »
Ընդամենը <sup>3)</sup>	47594	81509	130492	71,26 »	60,08 »	174,15 »

Երևանի նահանգը յետ է մնում Փոթաշիսի նահանգից թէ քաղաքների թուով և թէ քաղաքային ազգաբնակչութեան ընդհանուր զուտարով (առանց Բաթում և Սուխում քաղաքների՝ Փոթաշիսի նահանգի քաղ. բնակչութիւնը աւելի նուազ կը լինէր Երևանի նահանգի քաղ. բնակչութիւնից): Աճման տեմպով ևս Երևանի նահանգը նահանջում է Փոթաշիսի նահանգի առաջ: Վերջինում բոլոր քաղաքների բնակչութեան աճման ընթացքը անցնում է հարիւրից՝ երեք տասնամակի ընթացքում, մինչդեռ Երևանի նահանգում Նախիջևանի և Օրդուրաթի բնակիչները շատ թոյլ աճում են ունեցել (առաջինը 29,00%, իսկ երկրորդը՝ 34,67%): Միայն Երևան քաղաքն է, որ աճման մեծ տոկոս է տալիս՝ 248% աւելի մեծ, քան Փոթաշիս քաղաքը:

Սեռերի թուական յարաբերութիւնները Երևանի նահանգի քաղաքներում. 100 տղամարդուն զալիս էին կանայք՝

Քաղաքներ	1886 թ.	1897 թ.	1914 թ.	Միջին թուով
1. Երևան	88,3	67,4	100,7 <sup>2)</sup>	85,4
2. Ալէքսանդրօպոլ	95,9	60,7	80,2	78,9
3. Նախիջևան	85,0	88,6	96,3	89,9
4. Օրդուրաթ	80,1	88,0	70,0	79,4
5. Նոր-Քաջաղեթ	71,6	94,2	89,5	85,1

<sup>1)</sup> Երևան քաղաքի բնակիչների թիւը՝ 1914 թ. տակ, վերաբերում է 1916 թ. տուեալներին ((Кавк. Кал. 1917 թ.): Կասկած չկայ, որ այդ թուի մէջ մտնում են նաև պատկանելի քանակով թիւրքահայ փախստականները:

<sup>2)</sup> Թուական բացարձակ տուեալները տես յիշածս աղբիւրները՝ Երևանի նահանգի մասին:

<sup>3)</sup> Իրական սեռի թուական այդ մեծ թախշը՝ 67,4—100,7 հոգի (1897—1914 թ.) պէտք է բացատրել, կարծում ենք, նրանով, որ Երևանում տեղաւորուած թիւրքահայ փախստականների մէջ իրական սեռը թուապէս գերազանց է եղել արական սեռից:

Այստեղ արդէն պատկերը հիմնապէս տարբեր է, քան մենք տեսանք Քիֆլիսի և Բուժայիսի նահանգների նկատմամբ: Իզոպկան սեռի թուական մասնակցութիւնը Երևանի քաղաքային ազգաբնակչութեան մէջ մնացել է համարեա նոյնը, ինչ գաւառներումն էր. տարբերութիւնը շատ չընչին է: Հաւանականութիւնից հետո չէ թերևս այն ենթադրութիւնը, որ գերազանցապէս վրացական ազգաբնակչութիւն ունեցող քաղաքներում (Քիֆլիսի և Բուժայիսի նահանգներում) իրական սեռը աւելի թույլ մասնակցութիւն ունի, քան գերազանցապէս հայ և մահմեդական ազգաբնակչութիւն ունեցող քաղաքներում: Մենք կը տեսնենք այդ տարբերութիւնները աւելի մանրամասն ղեռ յետոյ, երբ կը խօսենք ժողովուրդների մասին առանձին-առանձին:

ժ. Քաղաքային ազգաբնակչութիւնը Գանձակի նահանգում

Քաղաքներ	Տոկոսական աճումը (կամ նուազումը)					
	1886 թ.	1897 թ.	1914 թ.	1886—1897	1897—1914	1886—1914
	(երկսեռ)		(երկսեռ)			
1. Գանձակ	20294	33625	56305	65,19 %	67,19 %	177,44 %
1. Նուխի	25894	24734	54678	—4,80 »	121,06 »	111,12 »
3. Շուշի	26806	25881	42568 <sup>1)</sup>	—3,57 »	64,50 »	60,00 »
Ընդամենը <sup>1)</sup>	72994	84240	153551	15,40 »	82,34 »	112,00 »

Գանձակի մեծ նահանգը շատ քիչ քաղաքներ ունի<sup>2)</sup>: Բայց աւելի բազմամարդ են նրա գաւառական քաղաքները՝ Նուխին ու Շուշին, քան որեէ նահանգի գաւառական քաղաքները, բացի Ալէքսանդրոպոլից: Կեռ երեսուն տարի առաջ Նուխին ու Շուշին ունեցել են տասնհակ հազարաւոր ժողովուրդ և ամեն մէկը ունեցել է բնակիչների աւելի մեծ թիւ, քան ինքը՝ նահանգի կենտրոն Գանձակը: Առաջին տարեշրջանին՝ ուրեմն մտա երեսուն տարի առաջ, Շուշին եղել է իր բնակչութեան թուով ամենամեծ քաղաքը ողջ Անդրկովկասում, չհաշուած ի հարկէ Քիֆլիսն ու Բագուն. ուրեմն այս երկու քաղաքներից յետոյ Շուշին բռնել է անմիջապէս երրորդ տեղը: Նա աւելի շատ բնակիչներ է ունեցել, քան Նախիջևանը, Օրդուբաւը և Նոր-Բայազետը միասին վերցրած (Երևանի նահանգից) և կամ Բաթումը, Օղուբդիթը, Փոթին, Առխոււմը Թեղուս-Կալէն միասին վերցրած (Բուժայիսի նահանգից): Իսկ Շուշուայ բնակչութիւնը նուազում է հետզհետէ: 1897 թ., 11 տարուայ ընթացքում, Շուշուայ բնակչութիւնը նուազում է 3,57<sup>0</sup>/<sub>0</sub>-ով. նրա հետ միասին նուազում է նաև Նուխուայ բը-

1) Թուական բացարձակ տուեալները տես յիշածս աղբիւրները՝ Գանձակի նահանգի քաղաքների մասին:

2) Ըստ նորագոյն աղբիւրների Գանձակի նահանգի քաղաքների շարքում գտւում են նաև Դազախը և Գորիսը: Որովհետև նախկին տարեշրջաններում նրանք միայն գիւղաքաղաքներ էին համարւում, ուստի մենք տարեշրջանների համեմատութեան ամբողջութիւնը չխաթարելու համար նրանց չենք յիշում քաղաքների շարքում, այլ կը յիշենք գիւղաքաղաքների թուում:

նակչութիւնը 4,80<sup>0</sup>/օ-ով: Նա ևս հղի է մեծ քաղաքներից մէկը: Շուշուց յետոյ անմիջապէս յաջորդել է Նուխին:

Հազարազիցական միջոցների բացակայութիւնը, արդիւնաբերութեան և առևտրի յետամնացութիւնը հնարաւորութիւն չեն տուել Ղարաբաղին և նրա կենտրոնին առաջադիմելու: Ղարաբաղը աւելի, քան որևէ դաւառ, պոկել է իր ծոցից և հեռուն նեւել ահապին թուով բանակներ իր զուակներից, որոնք կովկասի կենտրոններում առաջին տեղն են բռնում առևտրա-արդիւնաբերական և հասարակական կեանքում:

Ինչ վերաբերում է Գանձակի նահանգի քաղաքային ազգաբնակչութեան առհասարակ, պէտք է ասել, որ նա ևս իր թուով երրորդ տեղն է բռնել առաջին տարիչը շնորհիւ, տեղի տալով միայն թիֆլիսի և Բագուի նահանգների քաղաքային ազգաբնակչութեան, բայց գերազանցելով ոչ միայն Երևանի, այլև Քութայիսի նահանգների քաղ. ազգաբնակչութեան թուից: Ներկայումս նա, ընդհակառակը, բռնում է չորրորդ տեղը, զիջելով իր զիրքը Քութայիսի նահանգին: Գալով Գանձակ քաղաքին, նրա բնակչութեան քանակական մեծութիւնը փոփոխական է եղել. առաջին տարիչը շնորհում նա ամենափոքր քաղաքն է եղել իր նահանգում. այժմ ի հարկէ առաջին տեղն է բռնում, փոքր միայն գերազանցելով Նուխուց: Իսկ Շուշին, շնորհիւ իր քաղաքացիների մեծաթիւ արտադրողին և հետևապէս բնակչութեան դանդաղ աճման, իր վազեմի առաջնակարգ տեղը զիջելով Գանձակին, բռնում է այժմ երրորդ տեղը նահանգի քաղաքների մէջ:

Ի՞նչպէս են դասաւորուած սեռերի թուական յարաբերութիւնները Գանձակի նահանգի քաղաքներում. 100 տղամարուն զալիս էին այնտեղ կանայք՝

Քաղաքներ	1886 թ.	1897 թ.	1914 թ.	Միջին թուով
1. Գանձակ	75,8	79,5	100,4	85,2
2. Նուխի	79,0	86,6	80,0	81,9
3. Շուշի	70,0	94,3	74,0	79,4

Ընդհանուր առմամբ վերցրած իդական սեռի թուական մեծութիւնը Գանձակի նահանգի քաղաքային ազգաբնակչութեան մէջ աւելի մօտ է կանգնած նոյն յարաբերութիւններին Երևանի նահանգում, քան թիֆլիսի կամ Քութայիսի նահանգներում: Միջին թուով վերցրած իրարից շատ չեն տարբերուած Գանձակի նահանգի երեք քաղաքները՝ իրանց իդական սեռի թուական մասնակցութեան չափերով:

e. Քաղաքային ազգաբնակչութիւնը Բագուի նահանգում

Քաղաքներ	Տոկոսական աճումը (կամ նուազումը)					
	1886 թ.	1897 թ.	1914 թ.	1886—1897	1897—1914	1886—1914
	երկեսո	երկեսո	երկեսո			
1. Բագու	86611	111904	248812 <sup>1</sup>	29,20 %	122,34 %	187,27 %
2. Ղուբա	13917	15363	13459	10,40 »	-14,14 »	-3,40 »
3. Լենքորան	4222	8733	13967	106,84 »	60,00 »	223,70 »
4. Շամախի	22139	20007	27527 <sup>2</sup>	-10,65 »	37,58 »	24,07 »
Ընդամենը՝	126889	156007	303765	23,00 »	94,71 »	147,28 »

<sup>1</sup> Վերցրուած է միայն Բագու քաղաքի բնակչութեան թիւը, ասանց քաղաքապետութեան միւս մասերի:

<sup>2</sup> Թուական քաղաքակ առևտրիները տես յիշածս աղբիւրները՝ Բագուի նահանգի քաղաքների մասին:

Առաջին հայեացքից, կարծես, շատ տարօրինակ տպււորութիւն է թողնում Բագու քաղաքի բնակչութեան անձանք աւաւական համեստ տեւպը, մանաւանդ առաջին տարեշրջանում (1886—1897 թ.)։ Չէ՞ որ Բագուն եկուոր տարրերի մասսայակուլ մի վայր է, որի բնակիչների անձանք տեւպոսները հազարների պիտի հասնէր Սուխումի նման, — կարող է հարցնել անիրազեկ ընթերցողը առաջին հայեացքից։

Նախ չպէտք է մոռանալ այն հանդամանքը, որ Բագուն զեռ 1886 թ., այսինքն իր արդիւնարեւակաւ կեանքի զարգացման զեռ սկզբնական շրջանում, եղել է Անդրկովկասում ամենամեծ քաղաքը, աւելի մեծ նոյնիակ Քիֆլիսից (վերջինս ունեցել է 78445 բնակ., իսկ Բագուն՝ 86611 բնակ.)։ Երկրորդ՝ որ զլիսաւորն է, Բագու ներգաղթող եկուորների մեծ մասը, յատկապէս բանուորութիւնը և ձեւարկութիւնների վարչական ծառայողների որոշ մասը իրանց ընտանիքներով տեղաւորոււմ են քաղաքի սահմաններից դուրս՝ զուտ նաւթային ուայուններում։ Այդ է պատճառը, որ զուտ Բագու քաղաքի բնակչութիւնը անձանք տեւպի առանձնապէս խոշոր թոխշքներ չէր կարող գործել։ Բագուն իր բնակիչների թուով կազմել է ողջ նահանգի քաղաքային ազգաբնակչութեան շատ աւելի խոշոր տոկոսը, քան Քիֆլիսը իր նահանգում։ Այսպէս օրինակ 1886 թ. Բագու քաղաքի բնակչութիւնը կազմում էր նահանգի քաղաքային ազգաբնակչութեան 69,04%<sup>0</sup>, 1897 թ. 71,72%<sup>0</sup>, իսկ 1914 թ. արդէն՝ 81,91%<sup>0</sup>։ Միւս քաղաքներից բուական արագ աճել է Անքորանի բնակչութիւնը, որ առաջ հասարակ գրեւաքաղաքի մեծութիւն է ունեցել։ Ընդհակառակը ըզգալիորէն դանդաղ են աճել նուազման զէպերով հանդերձ, Շամախին և մանաւանդ Ղուբան։ Երկուսն էլ ենթակայ են եղել արտագաղթի մեծ հոսանքների։ Երկրաշարժի հայրենիք Շամախին իր արտագաղթը ուզղել է համարեա բացառապէս զէպի Բագուն։

Սեռերի թուական յարաբերութիւնները Բագուի նահանգի քաղաքներում զասուարուււմ են հետեւեալ կերպով. 100 տղամարդուն զալիս են՝

Քաղաքներ	1886. թ.	1897 թ.	1914 թ.	Միջին թուով
1. Բագու	58,0	67,3	74,1	66,5
2. Ղուբա	78,7	88,1	77,1	81,3
3. Լենքորան	86,7	87,3	66,7	80,2
4. Շամախի	66,6	91,2	88,0	81,9

Եթէ չհաշուենք այստեղ Բագուի օրինակը, ուր իզական սեռի թուական յարաբերութիւնը իջնում է մինչև յիսունի (1886 թ.), իսկ միջին թուով հասնում է 66,5%<sup>0</sup>-ի, ընդհանուր առումով վերջրած Բագուի նահանգի քաղաքներում իզական սեռի թուական մեծութիւնը շատ չի խուսափում երևանի և Գանձակի քաղաքների օրինակից։

#### Գ. Քաղաքային ազգաբնակչութիւնը Սեւ-ձովեան նահանգում

Անդրկովկասի ամենակրտսեր նահանգը ունի ընդամենը մի քաղաք, որի ազգաբնակչութեան թիւը ենթարկուել է մեղ յայտնի տարեթուերին հետեւեալ փոփոխութիւններին.

**Քաղաքներ** **Տոկոսական աճումը (կամ նուազումը)**  
 1886 թ. 1897 թ. 1914 թ. 1886—1897 1897—1914 1886—1914  
 երկսեռ երկսեռ երկսեռ

1. Նովորոսիյսկ	6393	16897	66130½	166,00%	291,38%	934,41%
----------------	------	-------	--------	---------	---------	---------

Մենք գիտենք արդէն, թէ աճման ինչպիսի հսկայական թօնջներ է գործել անասարակ Սև-ծովեան նահանգը իր բոլոր մասերով: Բնական է, որ Նովորոսիյսկ քաղաքը, որպէս նահանգի կենտրոնը, պէտք է նոյն կարգի աճում ունենար:

Սեւերի թուական յարաբերութիւնները Նովորոսիյսկում եղել են այսպէս. 100 տղամարդուն զալիս էին կանայք՝

<b>Քաղաքներ</b>	<b>1886 թ.</b>	<b>1897 թ.</b>	<b>1914 թ.</b>	<b>Միջին թուով</b>
1. Նովորոսիյսկ	77,0	65,8	70,9	70,9

Իգական սեռի թուական յարաբերութիւնը Նովորոսիյսկի շրջանում միջին թուով հաւասար էր 72,1-ի, իսկ քաղաքում՝ 70,9-ի. տարբերութիւնը շատ չնչին է:

գ. Քաղաքային ազգաբնակչութիւնը Դաղստանի երջանում

Դաղստանը ունի ընդամենը երեք քաղաք, որոնց բնակչութեան թուի փոփոխութիւնները ունեցել են հետեւեալ պատկերը.

**Քաղաքներ** **Տոկոսական աճումը (կամ նուազումը)**  
 1886 թ. 1897 թ. 1914 թ. 1886—1897 1897—1914 1886—1914  
 երկսեռ երկսեռ երկսեռ

1. Թ.-Պ.-Շ.	2579	9214	16922	257,66%	88,66%	551,50%
2. Դերբենդ	15265	14649	33536	-4,20 »	129,00 »	119,69 »
3. Պետրովսկ	2285	9753	22564 <sup>2)</sup>	326,82 »	131,35 »	887,48 »
<b>Ընդամենը՝</b>	<b>20149</b>	<b>33616</b>	<b>73022</b>	<b>67,33 »</b>	<b>117,22 »</b>	<b>262,41 »</b>

Դաղստանի ամենամեծ քաղաքը եղել է և մինչև այժմ էլ մնացել է Դերբենդը: Շրջանի զլխաւոր քաղաքը՝ Քիմիր-Պան-Շուրան, որ առաջ (1886 թ.) իր բնակչութեան թուով երկրորդ տեղն էր բռնում, հեռուէտէ զիջում է իր զիրքը անտարաշահ և ծովափնեայ Պետրովսկին: Բնակչութեան աճման տեսակէտից սուր հակասութիւն է նկատուում Դաղստանի քաղաքային և շրջանային ազգաբնակչութեան միջև. որքան աստիճինը արագ էր աճում, մանաւանդ Պետրովսկ և Քիմիր-Պան-Շուրա քաղաքները, այնքան երկրորդը աճում էր դանդաղ ու աստանուտիներով:

Սեւերի թուական յարաբերութիւնները Դաղստանում ցոյց են տալիս հետեւեալ թուերը. 100 տղամարդուն զալիս էին կանայք՝

<sup>1)</sup> Թուական բացարձակ տուեալները տես յիշածս պրիւրների մէջ՝ Սև-ծովեան նահանգի մասին:

<sup>2)</sup> Թուական բացարձակ տուեալները տես յիշածս պրիւրները՝ Դաղստանի շրջանի մասին:

Քաղաքներ	1886 թ.	1897 թ.	1914 թ.	Միջին թուով
1. Քեմ.-Պ.-Շուրա	76,7	56,5	101,3	74,8
2. Գեղարքունի	73,9	80,0	51,7	68,5
3. Պետրոպոլսկ	90,0	49,2	66,3	68,5

Մեզ յայտնի է, որ Գաղաթանի շրջանում աւելի, քան այլուր, իզական սեռը թուապէս շատ ուժեղ է, շատ տեղերում զգալի չափերով զերազանցելով արական սեռից: Քաղաքներում գտնուում ենք հակառակ պատկերը: Քեմիք-Պան-Շուրայի շրջանամասում կին սեռի թուական յարաբերութիւնը հաւասար է 86,5-ի, մինչդեռ քաղաքում 74,8-ի, իսկ նոյն շրջանի միւս քաղաքում (Պետրոպոլսկում)՝ 68,5-ի: Այդ տեսակէտից Գաղաթանի շրջանը աւելի շատ մտանում է Քիֆլիսի և Քութայիսի նահանգներին, քան Երեւանի և Գանձակի, ինչպէս և մասամբ Բագուի նահանգներին:

h. Քաղաքային ազգաբնակչութիւնը Ղարսի երջանում է. |.

Ղարսի շրջանը ևս՝ Սև-ծովեան նահանգի նման, ունի մի հատիկ քաղաք, ուր ազգաբնակչութեան թիւը հետեւեալ փոփոխութիւններն է կրել յայտնի տարեթուերին:

Քաղաքներ	Տոկոսական աճումը կամ նուազումը		
	1886 թ.	1897 թ.	1914 թ.
Կրկեսն	3939	20805	30086 <sup>1)</sup>
Ղարս			
			427,92 %
			44,69 %
			661,26 <sup>0</sup> / <sub>0</sub>

Աճման շատ աւելի խոշոր տոկոս ենք գտնում Ղարս քաղաքում, քան տեսանք մենք Ղարսի շրջանի բոլոր տեղիտարիական մասերում. և իբրև, այդ արտակարգ արագ աճման ամենաուժեղ ժամանակամիջոցը կազմում է 1886—1897 թ.: Մինչդեռ Ղարսի շրջանամասում (օկրուգ) նոյն տարեթուերին ազգաբնակչութիւնը աճել է 74,40<sup>0</sup>/<sub>0</sub>-ով, Ղարս քաղաքում, ընդհակառակը, աճման տոկոսը հասել է 427-ի: Դա նշանակում է, որ ներգաղթող թիւքաճայ տարրերը, որոնց մասին խօսեցինք իր տեղում, մեծագոյն մասով տեղաւորուել են Ղարս քաղաքում:

Սեռերի թուական յարաբերութիւնները Ղարսում եղել են այսպէս. 100 տղամարդուն գալիս են կանայք՝

Քաղաքներ	1886 թ.	1897 թ.	1914 թ.	Միջին թուով
Ղարս	90,0	44,7	89,1	74,6

Իգական սեռի թուական թոյլ մասնակցութեան նոյն սովորական երևոյթը քաղաքներում գտնում ենք նաև Ղարս քաղաքում, մինչդեռ Ղարսի շրջանամասում (օկրուգ) այդ մասնակցութիւնը, ինչպէս տեսանք, հաւասար էր միջին թուով 88,8-ի, ասել է 12,2-ով աւելի, քան քաղաքում:

Այսպէս ուրեմն, քաղաքների ազգաբնակչութեան վերաբերեալ այս համառոտ տեսութիւնից երևաց, ամենից առաջ, բոլորի համար համարժէք մի տիրոյ ու բնական տենդենց. դա քաղաքների խտրացման, քաղաքային ազգաբնակչութեան արագ անման և կենտրոնացման րկցմանուր տեղիցն է առհասարակ բոլոր քաղաքների մէջ: Անշուշտ այդ տենդենցը շատ

<sup>1)</sup> Թուական բացարձակ տուեալները տես յիշածս ազգերները՝ Ղարսի շրջանին վերաբերող մասը:

աւելի ցայտուն և ուժեղ թափով է արտայայտուել նահանգական-չրջանա-  
լին գլխաւոր քաղաքներում: Գլխաւոր քաղաքները, զբաճց մէջ մանուսկր  
կուլտուրական և աւետարան-արդիւնաբերական ստանձին նշանակութիւն  
ստացածները, ծծում են շարունակ հիւթը և կլանում թարմ էլիմենտներ  
ոչ միայն գաւառական խուլ անկիւններից՝ դիւզական մթնոլորտից, այլև  
գաւառական մեծ ու փոքր կենտրոններից—քաղաքներից, դիւզաքաղաքնե-  
րից և աւաններից: Միայն այն գաւառական քաղաքները կամ թէկուզ  
հէնց աւելի աննշան անկիւնները կարող են դառնալ ծագկած օաղիւնների  
խոշոր կենտրոններ, եթէ նրանց շուրջը կամ նրանց մօտ տարածութեան  
վրայ ընկած բնական հարստութիւնները շահադրժուեն, եթէ խոշոր կա-  
պիտալն ու տեխնիկան և արտադրական-ինտելեկտ աշխատանքը հաստա-  
տեն այնտեղ իրանց թագաւորութիւնը՝ հաղորդակցութեան կատարելա-  
գործուած միջոցներով միացնելով այդ ծայրերը երկրի կուլտուրական և  
աւետարան-արդիւնաբերական մեծ կենտրոնների հետ:

Որպէսզի կարողանանք աւելի շօշափելիորէն պատկերացնել միայն  
գլխաւոր քաղաքների ազգաբնակչութեան բացարձակ և յարաբերական փո-  
փոխութիւնները մեզ յայտնի տարեշրջաններում, բերենք ստորև նրանց  
շարքը առանձնապէս:

Նահանգական և շրջանային գլխաւոր քաղաքները:

Քաղաքներ	Տոկոսական աճումը (կամ նուազումը)					
	1886 թ.	1897 թ.	1914 թ.	1886—1897	1897—1914	1886—1914
	(երկսեռ)		(երկսեռ)		(երկսեռ)	
1. Քիֆլիս	78445	159590	344629	103,44 %	116,00 %	339,32 %
2. Բագու	86611	111904	248812	29,20 »	122,34 »	187,27 »
3. Նովորոս.	6393	16897	66130	166,00 »	291,38 »	934,41 »
4. Քուբայիս	22643	32476	57917	43,42 »	78,34 »	156,00 »
5. Գանձակ	20294	33625	56305	65,19 »	67,45 »	177,44 »
6. Երևան	14738	29006	51286	96,81 »	76,81 »	248,00 »
7. Բաթում	14803	28508	38615	90,55 »	35,44 »	160,86 »
8. Ղարս	3939	20805	30086	427,92 »	44,69 »	661,26 »
9. Թեւ. Ս.-Շ.	2579	9214	16922	257,66 »	83,66 »	551,50 »
Ընդամենը՝	250445	442025	910702	72,50 »	106,03 »	262,36 »

Իսկ նահանգների և շրջանների առհասարակ բոլոր—թուով 31—քա-  
ղաքների ընդհանուր ազգաբնակչութիւնը նոյն տարեթուերին եղել է:

Տոկոսական աճումը (կամ նուազումը)			
1886 թ.	1897 թ.	1914 թ.	1886—1914
423562	694046	1369983 <sup>1)</sup>	61,50 % 97,40 % 223,44 % <sup>0</sup>

Տոկոսական ձր մասն է կազմում գլխաւոր քաղաքների ազգաբնակչու-  
թիւնը բոլոր քաղաքների ազգաբնակչութեան մէջ. դա տեսնում ենք հե-  
տևեալ տոկոսական թուերից.

1886 թուականին	1897 թուականին	1914 թուականին
59,13 %	63,69 %	66,50 %

<sup>1)</sup> Թիէ ցնում ենք, որ վերջին տարեթուի տուեալների մէջ Երևան և Թեւա քաղաք-  
ների բնակիչների թիւը բերուած է ըստ 1916 թ. տուեալների:

Ինչպէս տեսնում ենք, նահանգական և շրջանային 9 գլխաւոր քաղաքների բնակչութիւնը կազմում է Անդրկովկասի քաղաքային ընդհանուր ազգաբնակչութեան կէսից աւելին. և իբրև, տեղոսային այդ գերազանցող բաժինը քանի գնում, այնքան աւելի ու աւելի է աճում ու մեծանում: Ի հարկէ, կենտրոնական մեծ քաղաքների տեղոսական բաժինը՝ տուեալ նահանգի քաղաքային ազգաբնակչութեան մէջ, շատ աւելի խոշոր է, քան վերոյիշեալ տեղոսներն են: Այսպէս օրինակ Քիֆլիսի բնակչութեան տոկոսը ողջ նահանգի քաղաքային ազգաբնակչութեան մէջ, եղի է այսպէս. 1886 թ. 59,80%, 1897 թ. 72,82%, իսկ 1914 թ. 78,20%: Էլ աւելի խոշոր է եղի Բազուի բնակչութեան տոկոսը իր նահանգի քաղ. ազգաբնակչութեան մէջ, 1886 թ. 69 04 %, 1897 թ. 71,72 %, իսկ 1914 թ. 81,91 տոկոս:

Ինչը գլխաւոր քաղաքների շարքում, ինչպէս երևում է վերոյիշեալ աղիւսակից, Քիֆլիսից և Բազուից յետոյ երրորդ տեղը բռնում է Նովո-րոսիյակ. մի քաղաք, որ երեք տասնամեակ առաջ եղի է իր բնակչութեան թուով միայն եօթներորդը, զերազանցելով միայն Ղարսից և Քեմիր-Պան-Շուրայից: Վերջինս մինչև գլխում էլ Ֆացիլ է մանափոքրը բոլոր գլխաւոր քաղաքների մէջ: Զորրորդ գլխաւոր քաղաքը իր բնակչութեան թուով կազմում է Քուիայիսը, այնուհետև միայն հետևում են Գանձակը, Երևանը և այլն:

Սակայն մենք չենք ուզում բուսականանալ միայն քաղաքների ազգաբնակչութեան տեսութեամբ: Մի փոքրիկ զաղափար կազմելու համար մեր ծայրերկրի խուլ անկիւնների ազգաբնակչական վիճակի մասին, հարկ ենք համարում թուել ստորև մի շարք վիճաքաղաքներ ու աւաններ իրանց բնակիչների թուով և կրած փոփոխութիւններիով յայտնի տարեթուերին:

Վիզաքաղաքների և աւանների ազգաբնակչութիւնը.<sup>1)</sup>

Տոկոսական աճումը (կամ նուազումը)  
1886—1897 1897—1910/14 1886—1910/14

	1886	1897	1910/14	1886—1897	1897—1910/14	1886—1910/14
	երկ.	երկ.	երկ.			
1. Շուլափ.	3297	4553	7683	38,09 %	68,74 %	133,00 %
2. Քիօն. a)	1331	1089	1255*	—22,22 »	15,24 »	—6,05 »
3. Արզուին	6442	7091	8419	10,07 »	18,71 »	30,53 »
4. Զուգդիդ	1078	3407	4500*	216,04 »	32,08 »	317,53 »
4. Յադերի	659	687	849	4,00 »	23,60 »	29,00 »
6. Օնի	860	1255	1645*	41,00 »	31,07 »	91,30 »
7. Նոր-Սեն.	101	1248	4491*	1135,64 »	260,00 »	4344,55 »
8. Կվիրիլի b)	139	2010	3380*	1146,00 »	68,15 »	2331,64 »
9. Իզդիբ	2912	4680	4315*	60,71 »	—8,45 »	48,52 »
10. Բաշ-Նոր.	386	867	784*	124,61 »	—10,60 »	103,11 »
11. Վաղր. c)	3422	5267	6972*	54,00 »	32,37 »	103,03 »

1) Այստեղ բերում են այն վիզաքաղաքները, աւանները, ինչպէս և վիզիբը, որոնք համարում են կառավարութեան զուտական ներկայացուցիչների (աղմինիստացիայի) կենտրոններ:

2) Այն թուերը, որոնց վրայ աստղանիշ (\*) է դրւած, վերաբերում են 1910 թ. տուեալներին (տես «Города России въ 1910 году» հրատ. 1914 թ. Կենտ. Ստատ. կոմ. կր. 889 և յաջ.):

a) № 1—2 Քիֆլիսի նահանգում: b) № 3—6 Քուիայիսի նահանգում: c) № 9—11



12. Աղղաշ	—	528	5127*	—	871,00 »	—
13. Զեքրայիւ	—	550	—	—	—	—
14. Տէրաէր	—	752	468	—	-60,70 »	—
15. Գօրիս	3146	1450	2311*	-117,00 »	60,00 »	-36,13 »
16. Ղազարսի	—	1769	1192*	—	-48,40 »	—
17. Գեօքչայ	642	2201	4034	244,00 »	83,00 »	528,30 »
18. Սալ-Ե	12121	11787	17465	-2,83 »	49,00 »	45,68 »
19. Խունգ.	1741	1587	1616	-9,70 »	1,83 »	-7,70 »
20. Բոտիի	1105	1225	1172*	10,86 »	-4,52 »	6,06 »
21. Գունի	—	685	163*	—	-320,24 »	—
22. Լեվաշի	1188	1343	2558*	13,00 »	90,00 »	116,00 »
23. Կուճուս	2900	621	2558*	-367,00 »	312,00 »	-13,40 »
24. Մաջուիս	1481	1327	1126*	-11,77 »	-17,85 »	-31,52 »
25. Կաս.-Բ.	580	1013	741*	73,00 »	-34,81 »	28,00 »
26. Ախտախ	5935	3190	6567*	-86,05 »	105,86 »	10,50 »
27. Տուապսէ	—	1392	16158	—	1060,77 »	—
28. Սօչից	—	1352	17611	—	1202,60 »	—
29. Աղղաշան	778	4142	4113	432,40 »	-0,67 »	426,09 »
30. Կաղզով.	3435	10518	11145	206,20 »	15,27 »	224,45 »
31. Օլթիի	673	2573	3258 <sup>1)</sup>	252,60 »	37,30 »	384,10 »
Ընդամենը՝	56352	81929	143676	45,39 »	75,36 »	155,00 »

Կարծես 31 քաղաքների ազգաբնակչութեան առաջխաղացման մի փոքրիկ մինիստր պատկերն է 31 գիւղաքաղաքներից և աւաններից բաղկացած այս աղիւսակը, թէև, անտարակուս, նւազման ղէպքերի մեծ թւով ու չափերով յիշեալ աղիւսակը աւելի շուտ ճշդրիտ արտայայտութիւնն է գաւառների ազգաբնակչութեան շարժման, նրա տատանումներով աճման ընթացքին: Աճման նոյն արտակարգ արագութիւնը, ինչ տեսանք Սև-ծովեան նահանգի և Ղարսի շրջանի ներքին գաւառական-շրջանային մասերում, նոյնը գտնոււմ ենք այստեղ նրանց պատկանող գիւղաքաղաքներում: Կամ նւազման այն մեծաչափ և յաճախակի ղէպքերը, ինչ տեսանք Բաղստանի շրջանում, նոյնը անդրադառնոււմ է այստեղ նրա գիւղաքաղաքների և աւանների վրայ:

Իր բնակչութեան թւով ամենամեծ գիւղաքաղաքը Անդրկովկասում եղիւ է մօտ 30 տարի առաջ Սալիանը (Բագրի նահանգում): Առաջնութեան այդ դիրքը պահպանել է նա մինչև երկրորդ տարեթիւր 1897 թ., 1914 թ. արդէն նա զիջոււմ է իր տեղը Սօչի գիւղաքաղաքին (Սև-ծովեան նահանգում) և ինքը բռնոււմ է միայն երկրորդ տեղը: Եթէ ըստ մեծութեան իրար յետևից դասաւորենք այն գիւղաքաղաքներն աւանները, որոնցից իւրաքանչիւրը ունեցել է մօտ 3000 և աւելի բնակիչներ, կը գտնենք հետևեալ փոփոխութիւնները տարեշրջանների.

Երևանի նահանգում: d) № 12—16 Գանձակի նահանգում: e) 17—18 Բագրի նահանգում: f) № 19—26 Բաղստանի շրջանում: g) № 27—28 Սև-ծովեան նահանգում: h) № 29—31 Ղարսի շրջանում:

<sup>1)</sup> Թւական բացարձակ տւեանները տես յիշածս աղբիւրների մէջ նահանգների և շրջանների համապատասխան մասերը:

1886	թուականին	1897	թուականին	1914	թուականին
1.	Սալիան	1.	Սալիան	1.	Սօջի
2.	Ասղուին	2.	Կաղզուան	2.	Սալիան
3.	Ախաա	3.	Արղուին	3.	Տուապօէ
4.	Կաղզուան	4.	Վարդարշապատ	4.	Կաղզուան
5.	Վաղարշապատ	5.	Իզդիր	5.	Արղուին
6.	Շուլավեր	6.	Շուլավեր	6.	Շուլավեր
7.	Գորիս	7.	Արղանան	7.	Վաղարշապ.
8.	Իզդիր	8.	Զուզդիդ	8.	Ախաա
		9.	Ախաա	9.	Աղղաշ
				10.	Նովո-Սեն.
				11.	Զուզդիդ
				12.	Իզդիր
				13.	Արղանան
				14.	Գեօկչայ
				15.	Կվիրելի
				16.	Օլթի

Սրանք 31 գիւղաքաղաքների մէջ ամենից մեծերն են. ըստ իրանց բնակիչների թուի և ըստ մեծութեան դասաւորուած են նրանք այս երեք շարքերում: Ամեն մի գիւղաքաղաքի բռնած տեղի փոփոխութիւնը պարզ նկատուած է ընդհանուր համակարգութեան մէջ, երկու շարքերում առաջին տեղը զբաւոյ Սալիանը, երրորդ շարքում բռնել է երկրորդ տեղը Արղուինը սուաջին շարքում կամ առաջին տարեթուին բռնում էր երկրորդ տեղը, մինչդեռ երկրորդ շարքում անցել է նա երրորդ համարը, իսկ երրորդ շարքում 5-րդ համարը: Առաջին շարքում Ախաան կազմում է № 3-ը, երկրորդ շարքում № 9-րդը, իսկ երկրորդ շարքում № 8-րդը Կաղզուանը առաջին շարքում բռնում էր № 4-րդ, երկրորդ շարքում № 2-րդ, երրորդ շարքում կրկին № 4-րդը: Վաղաշապատը առաջին շարքում կազմում է № 5-րդ, երկրորդ շարքում № 4-րդը, իսկ երրորդ շարքում № 7-րդը: Շուլավերը անփոփոխ պահպանել է իր № 6-րդը բոլոր շարքերում, Գորիսը առաջին շարքում բռնում է 7-րդ տեղը, իսկ միւս շարքերում անյայտանում է, որովհետեւ նրա բնակչութեան թիւը իջնում է հետզհետէ 3000-ից Իզդիրը առաջին շարքում բռնում 8-րդ կամ վերջին տեղը, երկրորդ շարքում զբաւում է 5-րդ համարը, իսկ երրորդ շարքում նորից հեռանում է և բռնում միայն 12-րդ տեղը: Եւ այդպէս շարունակի վեր ու վար ակթաներ են զբանք, որոնց ուզգութեամբ առաջադիմում և նահանջում, աճում ու նուազում են գիւղաքաղաքները իրանց բնակիչների թուով:

Եթէ մենք համեմատենք իրար հետ նահանգական և շրջանային գիւղաքաղաքների, առհասարակ բոլոր քաղաքների և այս գիւղաքաղաքների ու աւանների ազգաբնակչութեան աճման տոկոսները, կը գտնենք հետևեալ ուշագրաւ տարրերութիւնները.

	1886—1887 թ.	1897—1914—թ.	1886—1914 թ.
Գլխաւոր քաղաքներում	72,50 տոկոս	106,03 տոկոս	262,36 տոկոս
Բոլոր քաղաքներում	61,50 »	97,40 »	223,44 »
Գիւղաքաղաք. և աւաններում	45,39 »	75,36 »	155,00 »

Ստատիստիկան գալիս է մաթիմատիկական հշտութեամբ ապացուցելու և հիմնաւորելու այն երևոյթները, որ տնտեսական կեանքի բնականն զարգացման տենդենցներն են արտայայտում: Ըստ այդ տենդենցների, նորագոյն քաղաքը՝ իր սննետանի կեանքի բարգաւաճման քափով, իր նաղորդակցութեան կենդանի յարաբերութիւններով, իր յուսատուութեան առաջադիմութեամբ և կոյսութեան բազմապիտի ֆունկցիաների կենտրոնացումով պէտք է անհրաժեշտօրէն արտակարգ արագութեամբ անէ ու մեծանայ իր բնակիչներին թուով, ի հաշիւ գաւառական քաղաքների, գիւղաքաղաքների և գիւղերի բնակչութեան: Նրան աւելի նուազ չափերով հետևում է գաւառական քաղաքը և էլ աւելի նուազ չափերով գիւղաքաղաքը՝ վարչական մանր կենտրոնը: Վերոյիշեալ տողոսները պարզ ապացոյցներ են ասածներին: Վերջին հաշուով գիւղն է շարունակական արագադրի ենթական. նա է, որ անընդհատ մարդկային բարձ պլուսը և մասակարգում գլխաւոր և երկրորդական քաղաքներին ի հաշիւ իր ազդ սրնակչական բնական անման:

Մենք վերջացրինք աշխատութեանս առաջին մասի առաջին գլուխը: Ըստ կարելոյն լրիւ չափերով և հաւասար ուշադրութեամբ պարզեցինք ընթերցողի առաջ Անդրկովկասի ազգարնակութեան թուական մեծութիւնը՝ իր ազգարնակչական կաթեզօրիաներով և տերիտորիական բոլոր հնարաւոր բաժանումներով— ըստ քաղաքային և գաւառային կաթեզօրիաների, ըստ նահանգների, գաւառների, քաղաքների և գիւղաքաղաքների: Թիւական բացարձակ տուեալներով և, որ գլխաւորն է, տոկոսական աստիճանացոյցներով ցոյց տուինք ազգարնակութեան շարժման պրոցեսը, ինչպէս և սեռերի թուական յարաբերութիւնների դասաւորութիւնը երեք տասնամեակի ընթացքում, մատնանշելով ազգարնակչական տնտեսութեան և նրա ստորարժան հատուածների առաջխաղացման տենդենցները:

## II. ԳԼՈՒԽ

### ԱՆԴՐԿՈՎԿԱՍԻ ԳԼԽԱԿՈՐ ԺՈՂՈՎՈՒՐԴՆԵՐԸ ԵՐԵՔ ՏԱՐԵՇՐՋԱՆՆԵՐՈՒՄ

Անդրկովկասի գլխաւոր ժողովուրդները՝ ռուսներ, հայեր, վրացիներ և մուսուլմանները—Նրանց թիւը, տոկոսական յարաբերութիւնները և աճումը առհասարակ Անդրկովկասում—Հայերի և վրացիների թւական մրցակցութիւնը—Աճման տեմպի տարբերութիւնները—Ռուսների գերազանց արագ աճումը—Սեռերի թւական յարաբերութիւնները չորս ժողովուրդների մօտ—Ժողովուրդների քաղաքային և գաւառական ազգաբնակչութիւնը—Հայերի քաղաքային ազգաբնակչութեան գերազանցումը—Քաղաքային և գաւառական ազգաբնակչութեան տոկոսական բաժինը և աճումը—Սեռերի թւական յարաբերութիւնները քաղաքային և գաւառական ազգաբնակչութեան մէջ—Գլխաւոր ժողովուրդները նահանգներում և շրջաններում—Նրանց թւական խտացումների կենտրոնները—Համեմատութիւններ ակի վաղ տարեթւերի տեւալների հետ—Ժողովուրդների տոկոսական մասնակցութիւնը նահանգական-շրջանային ընդհանուր ազգաբնակչութեան մէջ—Նրանց տոկոսական աճումը բոլոր տարեշրջաններում—Տարեկան աճումը հրեանամայ շրջանում—Սեռերի թւական յարաբերութիւնները նահանգներում և շրջաններում—Ժողովուրդները գաւառներում և շրջաններում առանձին-առանձին—Թիֆլիսի նահանգի գաւառներում—Թիւր, տոկոսական մասնակցութիւնը և աճումը—Վիճակագրութեան սխալ տրեւալները հայերի վերաբերեալ Թիֆլիսի նահանգի գաւառներում—Բացատրութիւններ և ուղղագրումներ—Գութայիսի նահանգի գաւառներում. թւական մեծութիւնը տոկոսական մասնակցութիւնը և աճումը—Երևանի նահանգի գաւառներում. թւական մեծութիւնը, տոկոսական մասնակցութիւնը և աճումը—Գանձակի նահանգի գաւառներում. թիւ, տոկոսական մասնակցութիւնը և աճումը. Բազի նահանգի գաւառներում. թիւ, տոկոսական մասնակցութիւնը և աճումը—Սև ծովեան նահանգի շրջանամասներում (ՕՐՔՐԵՄ). թիւ, տոկոսական մասնակցութիւնը և աճումը—Դաղստանի շրջանի շրջանամասներում. թիւ, տոկոսական մասնակցութիւնը և աճումը—Ղարսի շրջանի շրջանամասներում. թւական մեծութիւնը, տոկոսական մասնակցութիւնը և աճումը—Ժողովուրդները Անդրկովկասի քաղաքներում—Թիֆլիսի նահանգի քաղաքներում. թիւ, տոկոսական մասնակցութիւնը աճումը և սեռերի թւական յարաբերութիւնները—Հայերի և վրացիների թւական յարաբերութիւնները Թիֆլիսում ամենավաղ ժամանակներից—Գութայիսի նահանգի քաղաքներում. թիւ, տոկոսական մասնակցութիւնը, աճումը և սեռերի թւական յարաբերութիւնը—Երևանի նահանգի քաղաքներում. թիւ, տոկոսական մասնակցութիւնը աճումը և սեռերի թւական յարաբերութիւնները—Գանձակին ահանգի քաղաքներում. թիւ, տոկոսական մասնակցութիւնը, սեռերի թւական յարաբերութիւնները—Բազի նահանգի քաղաքներում, թիւ, տոկոսական մասնակցութիւնը, աճումը և սեռերի թւական յարաբերութիւնները—Սև ծովեան նահանգի

քաղաքներում. թիւը, տոկոսական մասնակցութիւնը սեռերի թւական յարաբերութիւնը— Դադստանի շրջանի քաղաքներում, թիւը, տոկոսական մասնակցութիւնը, աճումը և սեռերի թւական յարաբերութիւնները— Ղարսի շրջանի քաղաքներում. թիւը, տոկոսական մասնակցութիւնը, աճումը և սեռերի թւական յարաբերութիւնները— Ժողովուրդների աճման տոկոսները նախնական և շրջանային գլխաւոր քաղաքներում— Ժողովուրդների աճման տոկոսները գիւղաքաղաքներում, աւաններում և գիւղերում— Տոկոսական համափոփումների ընդհանուր աղիւսակներ:

1.

**ԺՈՂՈՎՈՐԳՆԵՐԸ ԸՆԳՇՆԵՐՇՊԷՍ ԸՆԳԻՂՈՎԿԱՍՈՒՄ**

Թւական այն տւեալներն ու գործողութիւնները, որ մենք ցոյց տրււինք I գլխում Անդրկովկասի ընդհանուր ազգաբնակչութեան վերաբերմամբ, նոյնը պիտի ցոյց տանք II գլխում Անդրկովկասի գլխաւոր ժողովուրդների նկատմամբ՝ զարձեալ նոյն տարեշրջանների ընթացքում. Գլխաւոր ժողովուրդներ համարում ենք Անդրկովկասում, տեղացիներից՝ վրացիներ, հայեր, եւ մուսուլմաններ առնասարակ (որոնց մէջ հիմնական և գերիշխող էլեւմենտը կազմում են թուրք-թաթարներ), իսկ ոչ տեղացիներից՝ ռուսներ, ի հարկէ, ռուսութիւնը իր քանակով պատկանելի տեղ չի գրաւում Անդրկովկասում, թէև թւածա երեք ժողովրդական հատաձմեռից (վրացիներ, հայեր և մուսուլմաններ) յետոյ ռուսները ամենից բազմաթիւ են միացած մանր ժողովուրդների մէջ, Բայց անկախ դրանից, միայն քանակով չէ մի ժողովուրդի տեղն ու նշանակութիւնը որոշում: Ռուս տարրը իր քաղաքական իշխանութեամբ, իբրև տիրապետող ազգատոհմ, և իր կուլտուրական ազդեցութեամբ առաջին տեղն է ընում մեր ծայր երկրում: Իբրև այդպիսին առանձին հետաքրքրութիւն է ներկայացնում այդ եկւոր տարրի թւական յարաբերութիւնները և նրա ամփոփումներն ու բաժանումները տեղացիների կողքին:

Ռուսների, հայերի և վրացիների վերաբերմամբ, ինչպէս նկատել ենք առաջաբանում, պահպանել ենք ազգային պակասելութեան ընդհանուր սկզբունքը, կրիտերիում ընդունելով ազգային ընդհանուր լեզուն (ոչ ժողովրդական բարբառը), առանց դաւանական և ազգագրական խտրութեան: Մինչդեռ մուսուլմանների նկատմամբ, ինչպէս անուան էլ ցոյց է տալիս, կրիտերիում ընդունել ենք կրօնակոմ ընդհանուր պակասելութիւնը համախըմբելով ժողովուրդների մի ամբողջ կօնգրմբրատ մուսուլմանական ընդհանուր անւան շուրջը: Չա գործնական նշանակութեան տեսակէտից միակ հեշտ եղանակն է, որի մասին հարկաւոր բացատրութիւնները տւինք մենք յառաջաբանի մէջ:

**Տեսնենք այժմ, թէ ինչ թիւ են ներկայացնում յիշածս ժողովուրդները Անդրկովկասում:**

	Ռ Ո Ւ Մ Ն Ե Ր			Հ Ա Յ Ե Ր		
	արական	իգական	միասին	արական	իգական	միասին
1886 թ. <sup>1)</sup>	65934	56323	122457	510546	428585	939131
1897 թ. <sup>2)</sup>	183793	113961	297754	573228	513752	1086980
1914 թ. <sup>3)</sup>	334328	254269	588597	908660	777276	1685936
	Վ Ր Ա Յ Ի Ն Ե Ր			Մ ՈՒՍՈՒՎՄԱՆՆԵՐ <sup>4)</sup>		
	արական	իգական	միասին	արական	իգական	միասին
1886 թ.	641330	559936	1201266	1197369	1001926	2199295
1897 թ.	696661	645788	1342449	1340022	1171226	2511248
1914 թ.	925235	817482	1741717	1655093	1433144	3089237

Առաջին իսկ հայեացքից պարզ երևում է, թէ որ ժողովրդական տարրն է քանակաւ խոշոր տեղ գրաւում մեր ծայրերիցում. դա մահմեդականութեան յարած ժողովուրդներն են, որոնք միասին վերցրած թէև քացարձակ մեծ ամասնութիւն չեն կազմում միւս ժողովուրդների ամբողջութեան հանդէպ, բայց և այնպէս յարաբերական մեծամասնութիւն են կազմում ոչ միայն մնացած ժողովուրդներից ամեն մէկի հանդէպ առանձին, այլև նրանցից երկուսի զէն միասին վերցրած, օրինակ՝ ուսաների և հայերի կամ ուսաների և վրացիների հանդէպ: Միւս կողմից թւով ամենահամեա

1) Տես «Сводъ стат. данныхъ о насел. Закавказья» բոլոր նահանգների և շրջանների տեւալները աուսների, հայերի, վրացիների և մուսուլմանների մասին:

2) Տես «Первая всеоб. перепись насел. Рос. имп. 1897 г.» Անդրկովկաս. և շրջ. մասին բոլոր ութ հատորների XII և XIII աղբիւսակները յիշեալ ժողովուրդների մասին:

3) Տես «Кавк. Кал.» հրատ. 1915 թ., ստատիստ. բաժինը վերոյիշեալ ժողովուրդների մասին: Յիշեցնում ենք, որ մահմեդական վրացիները չեն մտնում մահմեդականութեան ընդհանուր խմբի մէջ, այլ միացրուած են վրացիների (քարթվեցիների) հետ:

4) Անդրկովկասի մահմեդականների մեծ մասը կազմում է թաթարական (Աղբրէյլանի) տարրը: Հետաքրքրական է իմանալ, թէ ինչ թւական մեծութիւն է կազմում թաթարականութիւնը անդրկովկասեան մահմեդականութեան մէջ: 1886 թ. թաթարների թիւը եղել է 1139659 հոգուց բաղկացած, որ կազմել է բոլոր մահմեդականների ընդհանուր թւի մօտ 52 տոկոսը: 1897 թ. թաթարների թիւը հաւասար է եղել 1472234 հոգու կամ կազմել է ողջ մուսուլմանութեան 58,63 տոկոսը: Այնպէս կազմում է քանի գնում, այնքան մուսուլման քաղմազան էլիմենտների (որոնցից յիշելու են, բացի թաթարներից, թուրքեր, ջրգիւր, պարսիկներ, թաթեր, թալըշիցիներ, թիւրքմեններ, կարափափախցիներ, չէրքեզներ, չեչեններ և ուրիշները) ընդհանուր թւի մէջ աւելի ու աւելի է ուժեղանում թաթարական տարրի թւական մասնակցութիւնը: Դժբախտաբար 1914թ. աղբիւրը չի հաղորդում մեզ յատուկ տեւալներ ըստ էտնիական տարրերի կամ ըստ մայրենի բարբառի, այնպէս որ այդ թւականի վերաբերեալ բաւականանում ենք միայն մուսուլմանների ընդհանուր թւով:

տեղը Անդրկովկասում բռնում են ուսուները, որոնք, սակայն, ինչպէս ստորև կտեսնենք, շատ աւելի արագ են աճում, քան միւս ժողովուրդները:

Ինչ վերաբերում է հայերին և վրացիներին, ապա վերջիններս, անշուշտ, թուփ զերակշռել են միշտ առաջիններին և բռնել երկրորդ տեղը մուսուլմաններից յետոյ: Սակայն պէտք է նկատել որ այդ վերակշռութիւնը եղել է անշան տարբերութեամբ և քանի զնացել, այնքան աւելի ու աւելի փոքրացել է այդ տարբերութիւնը: Հայերն ու վրացիները զբաղնուել են, մի տեսակ, թուական մրցակցութեան մէջ. Ամբողջ Կովկասում վերցրած հայերի և վրացիների թուական տարբերութիւնէիլ աւելի են փոքրանում<sup>1)</sup>: Իսկ Անդրկովկասում, եթէ մի կողմից այսպաւան հայերը չհաշուենք հայ լուսաւորչականների հետ, իսկ միւս կողմից մահմեդական աջարացիները չհաշուենք ուղղափառ վրացիութեան հետ, կստանանք մի այնպիսի յարաբերութիւն, ուր հայերի և վրացիների թուական տարբերութիւնները դարձեալ իջնում են մինչև մինիմում նաև Անդրկովկասում: <sup>2)</sup> Վրացիների և հայերու թուական յարաբերութիւնները՝ սկսած աւելի վաղ տարբիւններից, ենթարկուել են զանազանակերպ փոփոխոթիւնների<sup>3)</sup>:

1) Ըստ 1914 թ. տուեալների ամբողջ Կովկասում եղել են՝ հայեր 1732719 հոգի (932933 արակ. ս., 799786 իդակ. ս.), իսկ վրացիներ 1744403 հոգի (926657 ար., 817746 իդ. ս.): Վրացիները գերազանցում են հայերից ընդամենը 11684 հոգով:

2) Նոյն թուականի տուեալներով հայ լուսաւորչականների թիւը Անդրկովկասում եղել է 1619620 հոգի (զբանցից 872470 հոգի ար. ս., 747150 հ. իդ. ս.): Իսկ ուղղափառ կամ աւելի ձիշտ առնասարակ քրիստոնեայ վրացիների թիւը եղել է 1633947 հոգի (սրանցից 868317 հ. ար. ս., 765630 հ. իդ. ս.): Ուրեմն վրացիները զերազանցում են հայերից ընդամենը 14327 հոգով: Բնորոշ է այն հանգամանքը, որ հայերի մէջ արական սեռը աւելի է վրաց. արակ. սեռից 4153 հոգով, իսկ վրաց. իդակ. սեռը, ընդհակառակը, զերազանցում է հայ իդ. ս. 18480 հոգով:

3) Մեր ձեռքի տակ կան պաշտօնական աղբիւրներից տուեալներ, որոնք վերաբերում են 1834 թ. «по камеральному описанию» Անդրկովկասի ախ ըլլոր գաւառներում, որոնք ենթարկուել են այն ժամանակ ուսասկան տիրապետութեան, պաշտօնական աղբիւրը հաշուում է 189743 վրացիներ արական սեռից (դժբաղտարաք բերում են տուեալներ միայն արական սեռից), իսկ հայեր 134867 հոգի արակ. սեռից, Աւելացնենք, որ այստեղ եւ ի մի ենք խժրել քարթլիցիների ըլլոր մեծ ու մանր գրուպանները: Ուրեմն 1834 թուականի տուեալներով վրացիները զերազանցել են հայերից 54876 հոգով կամ հայերի կազմել են ամբողջութեան 41,30 տոկոս. Տուեալները տես. «Обозрѣніе Россійскихъ владѣній за Кавказомъ», Պետերբուրգ, 1836 թ. հատոր.—IV-րդ հատորի վերջում, «Общая таблица».—Երկրորդ տուեալները գարձեալ պաշտօնական աղբիւրներից (VII т. Сборн. свѣд.

о Кавказѣ на основаніи камеральнаго описанія 1871—1874 г.) վերաբերում են 1874 թ., այսինքն՝ 40 տարի յետոյ առաջին տուեալներից: Ըստ զրանց վրացիների (երկսեռ) թիւը Անդրկովկասում հաստար է եղել 878673 հոգու. իսկ հայերինը՝ 711960 հ. (երկսեռ). (տես տուեալները «Кав. Каз. на 1886 г.», Երաս. 1885 թ., 214). Նշանակում է վրացիները զերազանցել են հայերից 166713 հոգով, կամ հայերը կազմել են հայ-վրացական թուական ամբողջութեան 44,76 տոկոսը (իսկ վրացիները՝ 55,24 տոկ.): 1886 մեզ արդէն լայտնի տարեթուին վրացիները զերազանցում են հայերից 262135 հոգով, կամ հայերը կազմում են ամբողջութեան 43,87 տոկոս. նախընթաց

Մեզ հետաքրքրում է այժմ ամենից առաջ այն հարցը, թե վերոյիշեալ չորս գլխաւոր ժողովրդները ինչ տոկոսական լրամիկն են կազմել Անգլերկովկասի ընդհանուր ազգաբնակչութեան: Հետեւեալ տոկոսները պարզում են մեզ այդ յարաբերութիւնները:

	Ռ Ո Ւ Ս Ն Ե Ր			Հ Ա Յ Ե Ր		
	արական իգական միասին	արական իգական միասին	արական իգական միասին	արական իգական միասին	արական իգական միասին	արական իգական միասին
1886 թ.	2,58 <sup>0</sup> / <sub>0</sub>	2,56 <sup>0</sup> / <sub>0</sub>	2,57 <sup>0</sup> / <sub>0</sub>	20,02 <sup>0</sup> / <sub>0</sub>	19,90 <sup>0</sup> / <sub>0</sub>	20,00 <sup>0</sup> / <sub>0</sub>
1897 թ.	6,17 ,,	4,42 ,,	5,00 ,,	19,21 ,,	19,90 ,,	19,54 ,,
1914 թ.	8,16 ,,	7,56 ,,	7,75 ,,	22,15 ,,	22,35 ,,	22,20 ,,

	Վ Ր Ա Յ Ի Ն Ե Ր			Մ Ո Ւ Ս Ո Ւ Լ Մ Ա Ն Ն Ե Ր		
	արական իգական միասին	արական իգական միասին	արական իգական միասին	արական իգական միասին	արական իգական միասին	արական իգական միասին
1886 թ.	25,15 <sup>0</sup> / <sub>0</sub>	26,00 <sup>0</sup> / <sub>0</sub>	25,54 <sup>0</sup> / <sub>0</sub>	47,00 <sup>0</sup> / <sub>0</sub>	46,53 <sup>0</sup> / <sub>0</sub>	47,78 <sup>0</sup> / <sub>0</sub>
1897 թ.	23,35 ,,	25,03 ,,	24,13 ,,	44,91 ,,	45,01 ,,	45,14 ,,
1914 թ.	22,56 ,,	23,38 ,,	22,81 ,,	40,36 ,,	41,03 ,,	40,78 ,,

Բոլորի տոկոսական մասնակցութիւնը միասին վերցրած ստանում ենք.

	արական	իգական	միասին
1886 թ.	94,75 <sup>0</sup> / <sub>0</sub>	94,99 <sup>0</sup> / <sub>0</sub>	94,92 <sup>0</sup> / <sub>0</sub>
1897 թ.	93,64 <sup>n</sup>	94,36 <sup>n</sup>	93,81 <sup>n</sup>
1914 թ.	93,23 <sup>n</sup>	94,22 <sup>n</sup>	93,54 <sup>n</sup>

Հետաքրքրական պատկեր են պարզում այս աղիւսակները մեր առաջ: Ամենից առաջ աչքի է զարնում ոուս տարրի տոկոսական բաժնի արագաբայլ աճումը. 1886 թ., սակ է մօտ երեսուն տարի առաջ, ողջ ուսուսութիւնը<sup>1)</sup> կազմում էր Անգլերկովկասի ընդհանուր ազգաբնակչութեան միայն 2,57 տոկոս, իսկ 1914 թ. այդ տոկոսը հասել է արդէն 7,75 տոկոսի (արական սեռը նոյն իսկ 8,16 տոկոսի): Հայ ժողովուրդը կազմել է առաջին տարեշրջանում ողջ ազգաբնակչութեան ուղիղ  $\frac{1}{3}$  մասը (20 տոկոս). 1897 թ. նրա տոկոսական բաժինը չնչին նուազումով (0,46 տոկոսով) իջնում է մինչև 19,54 տոկոսի, թէև իգական սեռի տոկոսը մնում է միևնոյն բարձրութեան վրայ: 1914 թ. արդէն հայերի տոկոսական մասնակցութիւնը նորից բարձրանում է, և իրաւ աւելի մեծ չափով (գրեթէ 3 տոկոսով) և հասնում է 22,20 տոկոսի, նշանակում է աւելի, քան  $\frac{1}{3}$  մասը Անգլերկով-

տարեթուին՝ 1874 թ., աջարացի մահմեդակ. վրացիները չէին մտնում զեռ վրացիների թուի մէջ. իսկ 1886 թ. մտնում էին, դրա համար նրանց գերազանցումը ուժեղանում է: Յաջորդ տարեթուերին արդէն նորից թուլանում է այդ գերազանցումը. այսպէս 1897 թ. վրացիները գերազանցում էին հայերից 254694 հոգով. կամ հայերը կազմում էին ամբողջութեան 44,91 տոկոս (վրացիները՝ 55,09 տոկոս): 1914 թ. վրացիները գերազանցում էին միայն 56781 հոգով. կամ հայերը կազմում էին 49,18 տոկոս (վրացիները՝ 50,82 տոկոս): Այսպէս ուրիմն, հայերի և վրացիների տոկոսական փոխյարաբերութիւնները հզից են յիշեալ հինգ տարեթուերին հետեւալ կերպով. 1834 թ. 41,30 տոկոս : 58,70 տ., 1874 թ. 44,76 տ. : 55,24 տ., 1886 թ. 43,87 տ. : 56,13 տ., 1897 թ. 44,91 տ. : 55,09 տ. և վերջապէս 1914 թ. 49,18 տ. : 50,82 տ. : Ինչպէս անանում ենք, հայերը արագ աճումով մօտեցել են վրացիների թուական բարձրութեան: Աճման այդ անդեղեղները կտեսնենք մենք ուրիշ կապակցութեան մէջ:

<sup>1)</sup> Ողջ ուսուսութեան տակ մտնում են ոչ միայն ուսուսութեան երեք հատուածները՝ վելիկորուսներ, ժօրթուսներ և բիթրուսներ, այլև ոուս ազանդաւորները:



կասի ողջ ազգաբնակութեան: Այլ փոփոխութիւնները են ենթարկուել վրացիների տոկոսական յարաբերութիւնները. նրանց տոկոսակ. բաժինը շարունակ իջել է առաջին տարեթուից մինչև վերջինը. առաջ վրացիները կազմում էին աւելի քան  $\frac{1}{3}$  մասը (25,54 տոկոսը) Անդրկովկասի ազգաբնակութեան: 1897 թ. իջնում է այդ տոկոսական բաժինը մինչև 24,13 տոկոսը, իսկ 1914 թ. հասնում է միանգամից մինչև 22,81 տոկոս, անշուշտ տարբերութեամբ հաւասարուելով համարեա հայերի տոկոսական մասնակցութեան՝ 22,20 տոկոս: Վրացիները տոկոսը շարունակ իջել է, հայերինը բարձրացել է, մինչև նրանք եկել ու չափազանց մտնեցել են իրար թուական յարաբերութեամբ: Այսպիսով, մենք հասանք միևնոյն եզրակացութեան տարբեր կապակցութեան մէջ, Ինչ վերաբերում է մուսուլմաններին, նրանց տոկոսական բաժինը ևս իջել է շարունակ, և իրաւ աւելի մեծ չափերով: 1886 թ. ողջ մահմեդականութիւնը՝ կազմել է Անդրկովկասի համայն ազգաբնակութեան ոչ պակաս քան 46,78 տոկոսը (արական սեռը նոյն իսկ 47,00). դա ամենամեծ տոկոսական բաժինն է. աւելի մեծ, քան հայերի և վրացիների տոկ. բաժինները միասին վերցրած (20,00 տոկոս և 25,54 տոկոս): Տասն և մէկ տարի յետոյ (1897 թ.) մահմեդականների այդ յարաբերական խոշոր մասնակցութիւնը իջնում է իր բարձրութիւնից աւելի քան մէկ ու կէս տոկոսով և հասնում է 45,14 տոկոսի. դարձեալ աւելի մեծ, քան հայերի և վրացիների տոկոսները միասին վերցրած (19,54 տոկոս. և 24,13 տոկոս): Իսկ 17 տարուց յետոյ յարաբերութիւնները փոխում են զգալապէս. մահմեդականների տոկոսն էլ աւելի է իջնում, մինչև 40,78 տոկ. և այս անգամ արդէն նահանջում է հայերի և վրացիների տոկոսական բաժինների առաջ (22,20 տոկոս և 22,81 տոկ.) աւելի քան 4 տոկոսով:

Ընդհանուր առմամբ դուրս է դալիս, որ աճել է միայն ռուսների և հայերի յարաբերական մասնակցութիւնը կամ տոկոսական բաժինը ծայրերկրի ընդհանուր ազգաբնակութեան մէջ, մինչդեռ վրացիներինը և աւելի մեծ չափերով մահմեդականներինը նւազել է: Իսկ թւածս չորս ժողովուրդները միասին վերցրած կազմում են արդէն բացարձակ գերիշխող մեծամասնութիւնը Անդրկովկասի ողջ ազգաբնակութեան: Այդ մեծամասնութիւնը եղել է՝ 1886 թ. 94,92 տոկոս, 1897 թ. 93,81 տոկոս, իսկ 1914 թ. 93,54 տոկոս: Մտ երեսուն տարւայ ընթացքում գերիշխող մեծամասնութիւնը նւազել է ընդամենը 1,38 տոկոսով: Ժողովրդական մնացած տարբերը ներկայացնում են բազմաթիւ մանր զբուլպայաներ <sup>2)</sup>, որոնց տոկոսա-

1) Ողջ մահմեդականութեան տակ հասկանում ենք՝ բացի մահմեդ. վրացիներից, մնացած չորս մահմեդական ժողովուրդները անխափր, հաշւած նաև լեռնականները, ի հարկէ այնքան, որքան ապրում են Անդրկովկասում:

2) Բացի մեզ յայտնի չորս գլխաւոր ժողովուրդներից, Անդրկովկասում կան օսետիներ, եղիդներ, ցիգաններ, յոյներ, հրէաներ և այլ սլաւոնական ու եւրոպական բազմաաար զբուլպայաներ, որոնց թիւը զգալի արագութեամբ աճում է, իբրև շարունակ ներգաղթող էլիմենտ: Հետաքրքրական է իմանալ, թէ ինչ արագութեամբ են աճել այդ եկւոր տարբերը Անդրկովկասում մտ երեսուն տարւայ ընթացքում (1886—1914 թ.): Այսպէս օրինակ օսետութիւնից դուրս մնացած սլաւոնների (բուլգարներ, լեհներ, չեխներ և այլն) և բոլոր եւրոպական էլիմենտների ընդհանուր թիւը Ան-

կան ընդհանուր բաժինը—ընդամենը 6,46 տոկոս—շատ աննշան տեղ է բռնում:

Այժմ մի կարևոր հարց. աճման ինչ ընթացք են ունեցել Անդրկովկասի գլխաւոր ժողովուրդները մեզ յայտնի տարեշրջաններում. դա տեսնում ենք հետևեալ աղիւսակից:

Ռուսների, հայերի, վրացիների և մուսուլմանների աճման տոկոսները.

Տարեշրջաններ	Ռ Ռ Ռ Ս Ն Ե Ր			Հ Ա Յ Ե Ր		
	արական իգական միասին	արական իգական միասին	արական իգական միասին	արական իգական միասին	արական իգական միասին	արական իգական միասին
1886—1897 թ.	178,75 <sup>0</sup> / <sub>0</sub>	102,23 <sup>0</sup> / <sub>0</sub>	143,15 <sup>0</sup> / <sub>0</sub>	12,27 <sup>0</sup> / <sub>0</sub>	20,00 <sup>0</sup> / <sub>0</sub>	15,74 <sup>0</sup> / <sub>0</sub>
1897—1914 թ.	82 00 ,,	123,12 ,,	97,70,,	58,52 ,,	51,30 ,,	55,10 ,,
1886—1914 թ.	407,07 ,,	351,24 ,,	380,380,,	78,00 ,,	81,36 ,,	79,52 ,,

	Վ Ր Ա Յ Ի Ն Ե Ր			Մ Ո Ւ Ս Ո Ւ Լ Մ Ա Ն Ն Ե Ր		
	արական իգական միասին	արական իգական միասին	արական իգական միասին	արական իգական միասին	արական իգական միասին	արական իգական միասին
1886—1897 թ.	8,64 <sup>0</sup> / <sub>0</sub>	15,35 <sup>0</sup> / <sub>0</sub>	11,75 <sup>0</sup> / <sub>0</sub>	11,91 <sup>0</sup> / <sub>0</sub>	16,89 <sup>0</sup> / <sub>0</sub>	14,19 <sup>0</sup> / <sub>0</sub>
1897—1914 թ.	32,81 ,,	26,43 ,,	29,74,,	23,51,,	22,36,,	23,00,,
1886—1914 թ.	44,25 ,,	45,81,,	45,00,,	38,22,,	43,03,,	40,42,,

Այժմ ընկճող փաստը, որ պէտք է վերջիշել առաջին հերթին, դա այն է, որ գլխաւոր ժողովուրդներից երկուսի—ռուսների և հայերի—երեսնամեայ աճման աստիճանը կանգնած է բարձր՝ ծայրերկրի ընդհանուր ազգաբնակչութեան աճման միջին մակարդակից. մինչդեռ վրացիների և մահաձաղկանների աճման աստիճանը կանգնած է այդ մակարդակից ցածր: Միջին մակարդակը, ինչպէս գիտենք, կազմում է (1886—1914 թ.)՝ 60,82 տոկոս (արակ.), 62,22 տոկոս (իգազ.) և 61,46 տոկոս (միասին). այդ մակարդակը միջին գծի նման բաժանում է իրարից յայտնի տարբերութիւններով ռուսների և հայերի աճման տեմպը—վրացիների և մահաձաղկանների աճման տեմպից:

Ի հարկէ բոլորի մէջ ռուսական տարբը՝ իր թորչքային աճման ընթացքով, միանգամայն բացառիկ ճեղ և գրաւում: Առաջին տարեշրջանում (1886.—1914 թ.) ռուսների աճումը եղել է աւելի արագ (143,15 տոկոս, իսկ միայն արակ. սեւը՝ 178,75 տոկոս), քան երկրորդ (1897—1914 թ.) տարեշրջանում (97,70 տոկոս, իսկ միայն իգակ. սեւը՝ 123,12 տոկոս): Ռուսների այդ արտակարգ արագ աճումը, որ երեսնամեայ շրջանում

ղրկովկասում եղել է 1886 թ. 14898, իսկ այժմ (1914 թ.) հաւասար է 85593 հոգու, դա նշանակում է մի աճեցում 70695 հոգով կամ 474,50 տոկոսով. նման աճեցում չի ունեցել ոչ մի ժողովուրդ տեղացիներից: Այնուհետև, հրէաների թիւը եղել է 1886 թ. 34386 հոգի, իսկ 1914 թ. 86902 հոգի. նրանք աճել են, նշանակում է, 52516 հոգով կամ 152,72 տոկոսով: Դարձեալ բացառիկ աճման մի դէպք է սա: 1886 թ. թւած սլաւոնները և եւրոպացիք կազմել են Անդրկովկասի ազգաբնակչութեան միայն 0,32 տոկոս, իսկ 1914 թ. արդէն 1,12 տոկոս: Հրէաների տոկոսական բաժինը եղել է առաջ 0,73 տոկոս, յետոյ 1,14 տոկոս: Ահա եկուր էլ նմանների այդ արագ աճումով է բացատրում գլխաւոր ժողովուրդների տոկոսական մասնակցութեան յարաբերական նւազումը ընդհանուր ազգաբնակչութեան մէջ:

(1886—1914) հասնում է 380,66 տոկոսի (իսկ միայն արակ. սեւը 407,06 տոկոս), մեծագոյն մասով պարտական է, անշուշտ, այն անընդհատ ու խմբական ներգաղթին, որ տեղի է ունենում պետութեան հիւսիսից ու կենտրոնից դէպի մեր ծայրերկրի զանազան մասերը: Այդ ներգաղթող տարբերի մէջ ուսւ պաշտօնեաները (չինովնիկութիւնը) և մանաւանդ զօրքը, ինչպէս մենք կը տեսնենք իր տեղում, կազմում են պատկառելի տոկոս:

Միւս ժողովուրդները՝ հայեր, վրացիներ և մուսուլմաններ, ունեցել են բնական աճման ընթացքը: Ի հարկէ, շնորհիւ թիւրքահայ տարբերի երբեմնակի ներգաղթի՝ հայերի համեմատական արագ աճումը որոշ չափով պայմանաւորւած է այդ ներգաղթով: Ասում ենք որոշ չափով, որովհետեւ հայերի աճման տարբերութիւնը, մանաւանդ երկրորդ տարեշրջանում (1897—1914 թ.), այնքան մեծ է վրացիների և մահմեդականների աճման աստիճանից, որ անկարելի է այդ տարբերութիւնը բացատրել միայն ներգաղթի փաստով. այդ տարբերութեան մէջ իր որոշ մասն ունի նաև ուսուսահայ ժողովրդի բնական անմասն աճագույնը: Ուշադրութիւն դարձրէք նախ սուջին շարքի վրայ (1886—1897 թ.). հայերը աճել են 15,74 տոկոսով, վրացիները՝ 11,75 տոկոսով, իսկ մահմեդականները 14,19 տոկոսով: Աճման այդ փոքր տարբերութիւնը՝ հայերի և իրենց երկու հարեան ժողովուրդների միջև, անհամեմատ մեծանում է յաջորդ շրջանում (1897—1914 թ.): Մինչդեռ հայերի աճման տոկոսը հասնում է 55,10 տոկոսի, (իսկ արակ. 58,52 տոկոս), ընդհակառակը վրացիներինը հասնում է 29,74 տոկոսի (արակ. 32,81 տոկոս), այսինքն 25,36 տոկոսով պակաս (արակ. 25,71 տոկոսով) հայերի տոկոսից. իսկ մուսուլմանների տոկոսը էլ աւելի նւազ է՝ ընդամենը 23,00 տոկոս, ասել է վերջինս պակաս է հայերի տոկոսից 32,10 տոկոսով, իսկ վրացիներից՝ 6, 74 տոկոսով: Այդ նոյն յարաբերութիւնները բնականօրէն աւելի մեծ տոկոսներով են արտայայտւում երեսնամեայ շրջանում:

Վերոյիշեալ աղբիւսակի մէջ աչքի է ընկնում մի բնորոշ գիծ ևս, որով տարբերում է ուսուների աճման ընթացքը տեղացի երեք ժողովուրդների աճումից: Ռուսները առաջին փոքր տարեշրջանում (1886—1897 թ.) կամ 11 տարւայ ընթացքում աճել են հարիւրաւոր տոկոսներով, աւելի խոշոր չափերով, քան յաջորդ մեծ շրջանում (1897—1914 թ.) կամ 17 տարւայ ընթացքում, մինչդեռ հայերի, վրացիների և մուսուլմանների մօտ, ինչպէս և պէտք է լինէր, զանում ենք տրամագծօրէն հակառակ յարաբերութիւնը: Ի՞նչ բացատրում է այն հասարակ փաստով, որ ուսուների հոսանքը՝ հիւսիսից ու կենտրոնից դէպի Անգլիոյկաս, աւելի ուժեղ է եղել առաջին, քան երկրորդ տարեշրջանում:

Որպէսզի աւելի շօշափելի լինեն մեզ յայտնի ժողովուրդների աճման տեմպի տարբերութիւնները, բերենք այստեղ նրանց տարեկան աճման տոկոսները:

1) Թիւրքիմացութիւնից խուսափելու համար յիշեցնում ենք, որ վերջին տարեթւի տեսակների մէջ չեն մտնում թիւրքահայ փախստականները, որոնք միայն պատերազմի ընթացքում (1915 թւականից սկսած) են ապաստանել մեր երկիրը:

Ռուսները, հայերը, վրացիները և մուսուլմանների տարեկան աճումը տոկոսներով.

Տարեշրջաններ	Ռ Ռ Ռ Ս Ն Ե Ր			Հ Ա Յ Ե Ր		
	արական	իգակ.	միասին	արական	իգակ.	միասին
1886—1897 թ.	16,25%	9,32%	13,01%	1,11%	1,81%	1,43%
1897—1914 թ.	4,82	7,24	5,70	3,44	3,02	3,24
1886—1914 թ.	14,54	12,54	13,59	2,80	2,90	2,84
	Վ Ր Ա Յ Ի Ն Ե Ր			ՄՈՒՍՈՒԼՄԱՆՆԵՐ		
	արական	իգակ.	միասին	արական	իգակ.	միասին
1886—1897 թ.	0,78%	1,39%	1,06%	1,08%	1,53%	1,29%
1897—1914 թ.	1,93	1,58	1,75	1,38	1,31	1,35
1886—1914 թ.	1,54	1,63	1,60	1,36	1,53	1,44

Աճման տոկոսների նոյն յարաբերութիւնները անդրադառնում են այստեղ տարեկան աճման տոկոսների մէջ: Առաջին տեղը, անշուշտ, բըռնում են դարձեալ ուսուները, ապա հետևում են հայերը, յետոյ վրացիներն ու մուսուլմանները, ինչպէս կարգով դասաւորուած են աղիւսակի մէջ: Համեմատելով նրանց տարեկան աճումը մօտ երեսնամեայ շրջանի (1886—1914 թ.) ընթացքում անդրկովկասեան ազգաբնակչութեան տարեկան միջին տճման հետ, կատանանք հետեւելը.

Տարեկան աճումը տոկոսներով (1886—1914 թ.)

	արական	իգական	միասին
Անդրկ. ազգաբն. (միջին աճում)	2,17%	2,22%	2,20%
Ռուսներ	14,54	12,54	13,59
Հայեր	2,80	2,90	2,84
Վրացիներ	1,54	1,63	1,60
Մուսուլմաններ	1,36	1,53	1,44

Ստանում ենք նոյն յարաբերութիւնները. տարեկան միջին աճումից զերազանցում են ուսուները և հայերը՝ իրանց տարեկան աճման տոկոսներով: Մինչդեռ վրացիների և մանաւանդ մուսուլմանների տարեկան աճման տոկոսները կանգնած են միջին աճումից ցածր:

Այժմ տեսնենք, թէ ինչպէս են դասաւորուած սեռերի թուական յարաբերութիւնները չորս ժողովուրդների մէջ: 100 աղամարդուն զալիս են կանայք՝

	Ռուսներ	Հայեր	Վրացիներ	Մուսուլմաններ	Անդրկովկասի ընդ. ազգաբն. (միջին թիւը)
1886 թ.	85,4	83,9	87,3	83,3	84,4
1897 թ.	62,0	89,6	92,7	86,9	85,1
1914 թ.	76,0	85,6	88,2	86,6	86,1
Միջին թիւով	74,0	86,3	89,4	85,6	85,2

Քուական ամենաուճեղ մասնակցութիւն ունի իգական սեռը վրացիների մէջ. ամենից թոյլը՝ ուսուների մէջ, հայերի և մանաւանդ մուսուլմանների

մէջ իզական սեռը շատ քիչ է կանգնած միջին մակարդակին: Ամենացածր թիւը ապիւս են ուսանելը (100 ազամարդուն 62 կին) Ծ).ական թուականներին, հէնց այն շրջանում, երբ ուսական էլեմենտը ամենաուժեղ հասանքով չուսում էր հիւսիսից ու կենտրոնից դէպի կովկասի խորքերը, Ըսկ եկուր էլեմենտը մեծագոյն մասով, գոնէ սկզբնական շրջանում, սովորաբար բաղկացած է լինում արական սեռից:

2.

**ԺՈՂՈՎՈՐԳՆԵՐԻ ՔՐԳԱՔՆՏԻՆ ԵՒ ԳՆԻՆՈՒՆՆԵՐՆ ԸՁԳՆ-ԻՆՆԵՐԻՆԸ.**

Դառնանք այժմ հարցի կարևոր կողմերից մէկին. ինչ պատկեր են ներկայացնում ազգաբնակչութեան երկու մեծ կաթնագործանները—բազաքային և գաւառական ազգաբնակչութիւնը—յիշեալ ժողովուրդների մէջ. Դա տեսնում ենք հետևեալ աղբւսականերից:

Քաղաքային ազգաբնակչութիւնը չորս ժողովուրդների մէջ <sup>1)</sup>:

Տարեշրջաններ	Ռ Ռ Ի Ս Ն Ե Ր			Հ Ա Յ Ե Ր		
	արական	իգական	միասին	արական	իգական	միասին
1886 թ.	30563	23401	53864	102682	77639	180321
1897 թ.	102200	58402	160602	106828	83691	190519
1914 թ.	176754	131540	308294	229706	181812	411518

	Վ Բ Ա Տ Ի Ն Ե Ր			Մ ՈՒ Ս ՈՒ Լ Մ Ա Ն Ն Ե Ր		
	արական	իգակ.	միասին	արական	իգական	միասին
1886 թ.	34484	23734	58218	84065	59261	143326
1887 թ.	67879	45171	113080	105736	74648	180384
1914 թ.	110992	75832	186824	180681	141848	322529

**Գաւառական ազգաբնակչութիւնը**

տարեշրջաններ	Ռ Ռ Ի Ս Ն Ե Ր			Հ Ա Յ Ե Ր		
	արական	իգական	միասին	արական	իգական	միասին
1886 թ.	35371	32922	68593	407864	350946	758810
1897 թ.	83593	55559	137152	466400	430061	896461
1914 թ.	157574	122729	280303	678954	595464	1274418

	Վ Բ Ա Տ Ի Ն Ե Ր			Մ ՈՒ Ս ՈՒ Լ Մ Ա Ն Ն Ե Ր		
	արական	իգակ.	միասին	արական	իգական	միասին
1886 թ.	606846	536202	1143048	1113294	942675	2055969
1897 թ.	628782	600617	1229369	1134286	1096578	2230864
1914 թ.	814243	740650	1554893	1464412	1291296	2765708

<sup>1)</sup> Ժողովուրդների բազաքային և գաւառական ազգաբնակչութեան բազարմակ տուեալները տես յիշածս աղբիւրների մէջ համապատասխան բաժինները ամեն մի ժողովրդի մասին:

Աւագրաւ են այս աղիւսակները մի քանի կողմերից: Նախ և առաջ աչքի է ընկնում դարձեալ ուսաների գրաւած բացառիկ դիրքը. միայն 1886 թ. է, որ անդրկովկասեան ուսուցիչական մէջ գաւառական ազգաբնակիչները գերազանցում է քաղաքայինին 14—15 հազար հոգով: Այնուհետև փոխուած են ազգաբնակչական կաթնագործաների յարաբերութիւնները յօգուտ քաղաքային տարրի. վերջինս արագութեամբ և խոշոր չափերով գերակշռում է գաւառական տարրին յաջորդ տարեթուերի ընթացքում: Ինչպէս միւս կէտերում, նոյնը և այստեղ ուսաների նկատմամբ պահպանում է իր նշանակութիւնը այն հասկանալի բացատրութիւնը, որ ուսաները, իբրև ոչ բնիկներ, իբրև եկեւոր տարրեր գերառաւելապէս տեղաւորուած ու հաստատուած են քաղաքներում:

Միանգամայն այլ է, երբ հարցը վերաբերում է տեղացիներին՝ հայերին, վրացիներին և մուսուլմաններին. սրանք բնիկներ են՝ Անդրկովկասի հարազատ դասակները, պինդ փարած իրանց հայրենի բնակավայրերին: Ինչ սակ կուզի, որ տակաւին արիւնքաւորային եւ նահապետական Անդրկովկասում տեղացի զինաւոր ժողովուրդների մէջ գաւառական տարրը պէտք է անհրաժեշտօրէն կազմէր ազգաբնակչութեան գերիշխող մեծամասնութիւնը: Այդ տեսակէտից տեղացի ժողովուրդները ունեն նման գրութեան ընդհանուր գծեր: Այլ յարաբերութիւններ ենք գտնում արդէն, երբ խօսքը վերաբերում է քաղաքային ազգաբնակչութեան: Այդտեղ գտնում ենք խոշոր տարբերութիւններ մի կողմից հայերի, միւս կողմից վրացիների և մասնաշաղկապների միջև: Այդ տարբերութիւնները չունեն ոչ պատահական բնակչութիւն և ոչ էլ՝ ուսաների նման, կարելի է մասսայական ներգաղթի օրինակով բացատրել: Այդ տարբերութիւնները ունեն տիպիքական էական նշանակութիւն:

Աւագրութիւն դարձրէք երեք ժողովուրդների քաղաքային ազգաբնակչութեան քանակական յարաբերութիւններին: Չնայելով որ հայերից թուապէս գերազանցում են ոչ միայն մասնաշաղկապները՝ ընդհանուր թուով վերցրած, այլև վրացիները, այնուամենայնիւ հայ քաղաքային ազգաբնակչութիւնը խոշոր չափերով գերազանցում է ոչ միայն վրացականից, այլև մուսուլմանականից: 1886 թ. հայ քաղաքային տարրը եղել է 180321 հոգի (երկսեռ), վրացիներինը՝ 58218 հ., մասնաշաղկապներինը՝ 143326 հոգի: Հայ քաղաքային տարրը թուով գերազանցում է վրացիներից 3—4 անգամ, իսկ մասնաշաղկապներից՝ մօտ քառասուն հազար հոգով: 1914 թ. հայ քաղաքային ազգաբնակչութեանը է 411518 հոգի, վրացականը՝ 186824 հոգի, սակ է՝ 2—3 անգամ նուազ հայկականից, իսկ մասնաշաղկապներինը՝ 322529 հոգի, սակ է՝ մօտ 90 հազար հոգով պակաս հայկականից:

Ի՞նչ է հետևում այդ համադրութիւններից ու բացատրութիւններից: Այն, որ Անդրկովկասում տեղական ժողովուրդների մէջ հայերը միակն են, որոնք մատակարարում են (այլապէս) էլիմինացիոնալ ֆակտորով ոչ միայն յարաբերաբար, այլև բացարձակ: Ուրիշ կապակցութիւնների մէջ այս եզրացութիւնը աւելի շօշափելիօրէն պիտի հաստատենք ու ամբողջունք: Տեղական ժողովուրդների հասարակական կազմի հիմնական լուսարանութիւնը, որ պիտի տանք մենք աշխատութեան երկրորդ և երրորդ մասերում, պարզելու է մեր առաջ առանձնայակութիւնների մի խոսքած պակեւ գարաւոր հարեանների բէալ իրականութեան նկատմամբ:

Տեսնենք այժմ, թէ քաղաքային և գաւառական տարրերը ինչ տոկոսական բաժինն են կազմում ժողովուրդների ազգաբնակչական ամբողջութեան մէջ:

**Քաղաքային ազգաբնակչութեան տոկոսը ամբողջից**

տարեթւեր	Ռ Ո Ւ Ս Ն Ե Ր			Հ Ա Յ Ե Ր		
	արական	իգական	միասին	արական	իգական	միասին
1886 թ.	46,35 <sup>0</sup> / <sub>0</sub>	41,55 <sup>0</sup> / <sub>0</sub>	43,00 <sup>0</sup> / <sub>0</sub>	20,11 <sup>0</sup> / <sub>0</sub>	18,11 <sup>0</sup> / <sub>0</sub>	19,20 <sup>0</sup> / <sub>0</sub>
1897 թ.	55,60 ,,	51,54 ,,	53,93,,	18,64,,	16,29,,	17,52,,
1914 թ.	52,87 ,,	51,77 ,,	52,40,,	25,28,,	23,40,,	24,41,,

տարեթւեր	Վ Ր Ա Ց Ի Ն Ե Ր			Մ Ո Ւ Ս Ո Ւ Վ Մ Ա Ն Ն Ե Ր		
	արական	իգական	միասին	արական	իգական	միասին
1886 թ.	5,37 <sup>0</sup> / <sub>0</sub>	4,24 <sup>0</sup> / <sub>0</sub>	4,81 <sup>0</sup> / <sub>0</sub>	7,02 <sup>0</sup> / <sub>0</sub>	5,91 <sup>0</sup> / <sub>0</sub>	6,51 <sup>0</sup> / <sub>0</sub>
1897 թ.	9,74,,	7,00,,	8,42,,	7,90,,	6,37,,	7,20,,
1914 թ.	11,98,,	9,28,,	10,72,,	10,91,,	9,90,,	10,00,,

**Գաւառական ազգաբնակչութեան տոկոսը ամբողջից**

տարեթւեր	Ռ Ո Ւ Ս Ն Ե Ր			Հ Ա Յ Ե Ր		
	արական	իգական	միասին	արական	իգական	միասին
1886 թ.	53,65 <sup>0</sup> / <sub>0</sub>	58,45 <sup>0</sup> / <sub>0</sub>	56,00 <sup>0</sup> / <sub>0</sub>	79,89 <sup>0</sup> / <sub>0</sub>	81,89 <sup>0</sup> / <sub>0</sub>	80,80 <sup>0</sup> / <sub>0</sub>
1897 թ.	44,40 <sub>7</sub>	48,46,,	46,07,,	81,36,,	83,71,,	82,48,,
1914 թ.	47,13 <sub>7</sub>	48,23,,	47,60,,	74,72,,	76,60,,	75,59,,

տարեթւեր	Վ Ր Ա Ց Ի Ն Ե Ր			Մ Ո Ւ Ս Ո Ւ Վ Մ Ա Ն Ն Ե Ր <sup>1)</sup>		
	արական	իգական	միասին	արական	իգական	միասին
1886 թ.	94,63 <sup>0</sup> / <sub>0</sub>	95,76 <sup>0</sup> / <sub>0</sub>	95,19 <sup>0</sup> / <sub>0</sub>	92,98 <sup>0</sup> / <sub>0</sub>	94,09 <sup>0</sup> / <sub>0</sub>	93,49 <sup>0</sup> / <sub>0</sub>
1897 թ.	90,26,,	93,00 ,,	91,58,,	92,10,,	93,63,,	92,80,,
1914 թ.	88,02,,	90,72 ,,	89,28,,	89,09,,	90,10,,	90,00,,

Տոկոսների այս աղիւսակը գալիս է աւելի բնիկէֆ զարձնելու այն յարաբերութիւնների պատկերը, ինչ տեսանք մենք բացարձակ թւերի աղիւսակից: Ակաճ 1887 թ. Անդրկովկասեան ուսումնական կէտից աւելին կազմում էր քաղաքային տարրը, որի ամենամեծ տոկոսը հասնում է 55,60 տոկոսի (արակ. ս.): Հաւերի մօտ ողջ ազգաբնակչութեան մօտ <sup>1</sup>/<sub>2</sub> մասը բաղկացած է (1886 թ.) քաղաքային տարրից: Իննսուճական թւականներին 2 տոկոսով իջնում է այդ տարրը իր յարաբերական բարձրութիւնից. որպէսզի յաջորդ տարեթւին (1914 թ.) մի ցատկուճով՝ մօտ 7 տոկոսով նորից բարձրանայ մինչև 24,41 տոկոս (արակ. սեւը նոյն իսկ 25,28 տոկոս) և կազմէ <sup>1</sup>/<sub>4</sub> մասը ողջ հայ ազգաբնակչութեան: Ընդհակառակը շատ համեստ տեղ է բռնում համաձայն թւական բացարձակ տեսչների, քաղաքային տարրը վրացի և մահմեդական ժողովուրդների մէջ: Վրաց քաղաքային բնակչութիւնը սկզբում կազմում էր ամենոջ ազգաբնակչութեան հազիւ <sup>1</sup>/<sub>20</sub>-րդ մասը (4,81 տոկոս, իսկ արակ. սեւը 5,38 տոկոս), յետոյ

առանց նւազելու և արագ աճելով հասնում է այդ տոկոսական բաժինը 10,72 տոկոսի, (իսկ արակ, ս. 11,98 տոկոս) կամ աւելի քան  $\frac{1}{10}$  մասի: Յարարերաբար վերցրած, քաղաքային էլիմենտի ամենաարագ աճում՝ առանց նւազման դէպքի, ունեցիլ են վրացիները՝ 1886—1914 թ. տարիշըրջանում: Իսկ 1897—1914 թ. տարիշըջանում ամենամեծ չափով աճել է հայ քաղաքային ազգաբնակութիւնը: Իսկ մուսուլմանների մօտ, թէև նւազման դէպք չկայ, բայց համեմատաբար դանդաղ է աճել քաղաքային տարրը: Վրացիների մօտ աւելի արագ, քան մահմեդականների, առաջ է ընթացել գաւառական տարրի պրօլիսարիզացիայի պրօցեսը: Իսկ պրօլիտարականացող գաւառացին շտապում է սովորաբար քաղաքային միջավայրում գտնել իր ապրուստի և աշխատանքի ապաստարանը: Ինչ վերաբերում է յիշեալ ժողովուրդների գաւառական ազգաբնակութեան թւական յարաբերութիւններին, ապա նրանք դասաւորւել են ճիշտ հակառակ ուղղութեամբ: Ամենամեծ քանակով և ամենամեծ տոկոսով քաղաքային ազգաբնակութիւն ունեցող ժողովուրդը, ունի, բնականաբար, նաև ամենանւազ գաւառական ազգաբնակութիւնը: Այդ է պատճառը, որ առաջին դիրքեր զբաւած ուսաներն ու հայերը՝ գաւառական տարրի նկատմամբ տեղի են առիւս վրացիների և մահմեդականների առաջ:

Շարունակենք մեր ստատիստիկական օպերատիւոնները և բաւարարութիւն տանք մի այլ հարցի. որ տոկոսական բաժինն է կազմում զլիսաւոր ժողովուրդների քաղաքային և գաւառական տարրը Անդրկովկասի համայն ազգաբնակութեան քաղաքային և գաւառական տարրերի ընդհանուր քանակի մէջ: Դա պարզ երևում է հետևեալ աղիւսակներից:

Գլխաւոր ժողովուրդների քաղաքային խաւի տարրի տոկոսը Անդրկովկասի ողջ քաղաքային ազգաբնակութեան մէջ.

տարիշըրջաններ	Թ Ո Ւ Ս Ն Ե Ր			Հ Ա Յ Ե Ր		
	արական	իգական	միասին	արական	իգական	միասին
1886 թ.	11,38 <sup>0</sup> / <sub>10</sub>	12,08 <sup>0</sup> / <sub>10</sub>	11,45 <sup>0</sup> / <sub>10</sub>	38,27 <sup>0</sup> / <sub>10</sub>	39,76 <sup>0</sup> / <sub>10</sub>	38,93 <sup>0</sup> / <sub>10</sub>
1897 թ.	24,82,,	20,64,,	23,12,,	26,00,,	29,57,,	27,42,,
1914 թ.	23,20,,	22,60,,	22,93,,	31,46,,	31,22,,	31,37,,
	Վ Ր Ա Ց Ի Ն Ե Ր			Մ Ո Ւ Ս Ո Ւ Վ Մ Ա Ն Ե Ր		
	արական	իգական	միասին	արական	իգական	միասին
1886 թ.	12,85 <sup>0</sup> / <sub>10</sub>	12,15 <sup>0</sup> / <sub>10</sub>	12,56 <sup>0</sup> / <sub>10</sub>	31,33 <sup>0</sup> / <sub>10</sub>	30,35 <sup>0</sup> / <sub>10</sub>	30,92 <sup>0</sup> / <sub>10</sub>
1897 թ.	16,49,,	16,01,,	16,42,,	25,68,,	26,39,,	25,97,,
1914 թ.	14,58,,	13,02,,	13,90,,	23,72,,	24,35,,	24,00,,



Գլխաւոր ժողովուրդների գաւառային տարրի տոկոսը Անդրկովկասի ողջ քաղաքային ազգաբնակչութեան մէջ:

տարեշրջը- ջաններ	Ռ Ո Ւ Ս Ն Ե Ր			Հ Ա Յ Ե Ր		
	արական	իգական	միասին	արական	իգական	միասին
1886 թ.	1,55 <sup>0</sup> / <sub>0</sub>	1,70 <sup>0</sup> / <sub>0</sub>	1,61 <sup>0</sup> / <sub>0</sub>	17,87 <sup>0</sup> / <sub>0</sub>	18,00 <sup>0</sup> / <sub>0</sub>	17,90 <sup>0</sup> / <sub>0</sub>
1897 թ.	3,25,,	2,42,,	2,82,,	18,13,,	19,16,,	18,41,,
1914 թ.	4,72,,	4,22,,	4,48,,	20,33,,	20,42,,	20,39,,
	Վ Ր Ա Ց Ի Ն Ե Ր			Մ Ո Ւ Ս Ո Ւ Վ Մ Ա Ն Ն Ե Ր		
	արական	իգական	միասին	արական	իգական	միասին
1886 թ.	26,59 <sup>0</sup> / <sub>0</sub>	27,39 <sup>0</sup> / <sub>0</sub>	26,96 <sup>0</sup> / <sub>0</sub>	48,80 <sup>0</sup> / <sub>0</sub>	48,15 <sup>0</sup> / <sub>0</sub>	48,50 <sup>0</sup> / <sub>0</sub>
1897 թ.	24,45,,	26,15,,	25,25,,	44,10,,	47,74,,	45,82,,
1914 թ.	24,43,,	25,45,,	24,88,,	43,85,,	44,37,,	44,25,,

Իր տոկոսական մասնակցութեամբ անպայման առաջին տեղը, ինչպէս դա պարզ պիտի լինէր ուշադիր ընթերցողին բացարձակ տեսանկյանից, բռնում է հայ քաղաքային տարրը: Ամենաբարձր տոկոսը ունեցել է նա 1886 թ., երբ Անդրկովկասի ողջ քաղաքային ազգաբնակչութեան շատ աւելի քան 1/2 մասը (ուղիղ 38,90 տոկոս) եղել են հայեր, շատ աւելի, ասում ենք, քան ուրիշ և վրաց քաղաքային էլեմենտները (11,62<sup>0</sup>/<sub>0</sub>+12,56<sup>0</sup>/<sub>0</sub>) միասին վերցրած: Մահմեդական քաղաքային տարրի տոկոսը նա (30,92 տոկոս) նուազ էր հայկականից 8 տոկոսով: Յաջորդ տարեթիւն (1897 թ.) փոխում են զգալապէս յարաբերութիւնները: Իջնում է հայ քաղաքային տարրի տոկոսական բաժինը իր բարձրութիւնից 11,47 տոկոսով և դառնում 27,43 տոկոս: Իջնում է նաև մուսուլմաններինը մօտ 5 տոկոսով: Ընդհակառակը բարձրանում են վրացիների և ուսանների տոկոսները (առաջինը 3,86 տոկոսով, երկրորդը՝ 11,50 տոկոսով): 1) Բայց և այնպէս յարաբերաբար հայ քաղաքային տարրի տոկոսական բաժինը մնում է դարձեալ ամենից բարձրը, զերազանցելով մուսուլմանների տոկոսից 1,46 տոկոսով, ուսանականից 4,31 տոկոսով և վրացականից 11,01 տոկոսով: Երրորդ տարեթիւն (1914 թ.) նորից փոխում են յարաբերութիւնները, բայց այս անգամ արդէն յօդու ա հայ քաղաքային տարրի. այս տոկոսը նորից բարձրանում է, և իրաւ 4,00 տոկոսով, ու հասնում 31,37 տոկոսի, ասել է շատ քիչ միայն պակաս 1/2-րդ մասից: Ընդհակառակը, միւս բոլորի տոկոսները իջնում են իրանց բարձրութիւնից, և իրաւ՝ ուսաններինը 0,19 տոկոսով, մահմեդականներինը 1,97 տոկոսով, իսկ վրացիներինը՝ 2,52 տոկոսով: Ինչպէս տեսնում ենք, տոկոսական մասնակցութեան վեք

1) Միայն աշխատութեան երկրորդ մասում, ուր խօսք կը լինի դասային կազմի մասին, մենք քննութեան կառնենք այն հարցը, թէ ինչ հասարակական կարեւորութեանից է բաղկացած քաղաքային ազգաբնակչութիւնը ամեն մի ժողովրդի մէջ և ինչպէս հայ ժողովուրդը այդ կողմից զերիշխող տեղ է բռնում:

ու վար տատանումները ունեցել են բոլոր տարեթւերին ուսաները, հայերը և վրացիները, մինչդեռ մուսուլմանների տոկոսը շարունակ իջել է:

Ինչ վերաբերում է այդ ժողովուրդների գաւառական տարրի տոկոսական մասնակցութեան Անդրկովկասի ողջ գաւառական ազգաբնակչութեան մէջ, ապա ինչ կասկած, որ մի քանի միլիոնի հասնող մուսուլմանութիւնը պիտի բռնէր այդտեղ տաջիկն ապահով տեղը: Առաջին տարեթւին մուսուլմանների տոկոսը հասել է ոչ պակաս, քան 48,50 տոկոսի (իսկ միայն արակ. ս. 48,80 տոկոս) կամ միայն 1,50 տոկոսով պակաս ողջ գաւառական ազգաբնակչութեան կէտից: Մուսուլմանների տոկոսական բաժինը աւելի է, քան վրացիներինը, հայերինը և ուսաներինը միասին վերցրած (26,96 տոկոս + 17,90 տոկոս + 1,61 տոկոս = 46,97 տոկոս): Վրացիների տոկոսը բռնում է միջին տեղը՝ 26,96 տոկոսով, այսինքն աւելի քան երկու անգամ մեծ նբանց քաղաքային տարրի տոկոսական բաժնից (12,56 տոկոս): Երկու հետև հետևում են հայերը, որոնց տոկոսը՝ 17,90 տոկոս, ընդհակառակը: աւելի քան փոքր է նբանց քաղաքային տարրի տոկոսական բաժնից (38,90 տոկոս): Փոքրաթիւ և եկւոր ուսաների գաւառական տարրը, ինչ ասել կուզի, ունի ամենահամեստ տոկոսական բաժինը՝ ընդամէնը 1,61 տոկոս:

Յաջորդ տարեթւերին (1897 և 1914 թ.) տոկոսական վերոյիշեալ յարաբերութիւնները ենթարկւում են որոշ փոփոխութիւնների: Նախ աչքի է ընկնում այն տեղեկեցը, որ ամենամեծ քանակով գաւառական տարրեր ունեցող ժողովուրդների—մուսուլմանների և վրացիների—տոկոսները շարունակ նւազում են՝ առաջինի մօտ աւելի քան երկրորդի, և իջնում նախկին բարձրութիւնից (մուսուլմաններինը 4,25 տոկոսով, իսկ վրացիներինը 2,08 տոկոսով): Միւս կողմից հայերի և ուսաների տոկոսները, ընդհակառակը, աճում են առանց տատանումների (առաջինը՝ 2,49 տոկոսով, երկրորդը՝ 2,87 տոկոսով ա՛յլ տեղ): Իմպրիա առաջին տարեթւին (1886 թ.) մուսուլմանների տոկոսը, ինչպէս մենք տեսանք, գերազանցում էր միւս երեք ժողովուրդների գաւառական տարրի տոկոսների ընդհանուր գումարից, վերջին տարեթւին (1914 թ.), ընդհակառակը, մուսուլմանների տոկոսը (44,25 տոկոս) նոյնիսկ աւելի պակաս է միայն վրացիների և հայերի տոկոսներից (24,88 տոկոս + 20,39 տոկոս):

Ի՞նչ քանակութեամբ ենք այժմ այն հարցին, թէ ինչ չափերով և արագութեամբ են տեղի գլխաւոր ժողովուրդների ազգաբնակչական երկու հիմնական կաթիլները—քաղաքային և գաւառական էլիմենտները—մեզ յայտնի տարեշրջաններում:

**Չորս ժողովուրդների հալիաբային ազգաբնակչության անումը  
տկոսներով.**

տարեշրջաններ	Ռ Ո Ւ Ս Ն Ե Ր			Հ Ա Յ Ե Ր		
	արական	իգական	միասին	արական	իգական	միասին
1886-97թ.	234,39 <sup>0</sup> / <sub>0</sub>	149,60 <sup>0</sup> / <sub>0</sub>	200,00 <sup>0</sup> / <sub>0</sub>	4,03 <sup>0</sup> / <sub>0</sub>	7,80 <sup>0</sup> / <sub>0</sub>	5,65 <sup>0</sup> / <sub>0</sub>
1897-14թ.	72,95,,	125,23,,	91,96,,	115,02,,	117,24,,	116,00,,
1886-14թ.	478,33,,	463,00,,	472,36,,	123,70,,	134,20,,	128,21,,

	Վ Ր Ա Ց Ի Ն Ե Ր			Մ ՈՒՍՈՒՎՄ ԱՆՆԵՐ		
	արական	իգական	միասին	արական	իգական	միասին
1886-97թ.	96,84 <sup>0</sup> / <sub>0</sub>	90,70 <sup>0</sup> / <sub>0</sub>	94,28 <sup>0</sup> / <sub>0</sub>	25,77 <sup>0</sup> / <sub>0</sub>	25,96 <sup>0</sup> / <sub>0</sub>	25,87 <sup>0</sup> / <sub>0</sub>
1897-14թ.	63,51,,	67,90,,	65,20,,	70,88,,	90,15,,	78,82,,
1886-14թ.	221,86,,	219,50,,	220,90,,	114,93,,	139,19,,	125,03,,

**Չորս ժողովուրդների գաւառական ազգաբնակչության անումը  
տկոսներով.**

տարեշրջ.	Ռ Ո Ւ Ս Ն Ե Ր			Հ Ա Յ Ե Ր		
	արական	իգական	միասին	արական	իգական	միասին
1886-97թ.	136,33 <sup>0</sup> / <sub>0</sub>	68,76 <sup>0</sup> / <sub>0</sub>	99,95 <sup>0</sup> / <sub>0</sub>	16,31 <sup>0</sup> / <sub>0</sub>	22,52 <sup>0</sup> / <sub>0</sub>	18,14 <sup>0</sup> / <sub>0</sub>
1897-14թ.	88,50 <sub>7</sub>	120,90,,	104,37,,	45,57,,	40,00,,	42,17,,
1886-14թ.	345,00 <sub>7</sub>	273,90,,	308,64,,	66,46,,	69,67,,	67,95,,

	Վ Ր Ա Ց Ի Ն Ե Ր			Մ ՈՒՍՈՒՎՄ ԱՆՆԵՐ		
	արական	իգական	միասին	արական	իգական	միասին
1886-97թ.	3,61 <sup>0</sup> / <sub>0</sub>	12,01 <sup>0</sup> / <sub>0</sub>	7,63 <sup>0</sup> / <sub>0</sub>	10,66 <sup>0</sup> / <sub>0</sub>	16,06 <sup>0</sup> / <sub>0</sub>	13,10 <sup>0</sup> / <sub>0</sub>
1897-14թ.	29,49,,	23,31,,	26,57,,	15,53,,	15,37,,	15,48,,
1886-14թ.	34,17,,	38,13,,	36,03,,	28,00,,	33,94,,	31,06,,

Ինչպէս տեսնում ենք այս աղիւսակներից, երկու զէպքում էլ անձան ամենամեծ տոկոսը բնականաբար ցոյց են տալիս ուսաները, իբրև ներգաղթի շնորհիւ ամենաարագ տեմպով աճող ժողովուրդը Անդրկովկասում: Աճման տոկոսները ևս, ինչպէս թուական բացարձակ տւեալներից տեսանք, ցոյց են տալիս, որ ուս ժողովուրդի և քաղաքային և դաւառական տարրերը անհամեմատ արագ են աճել առաջին շրջանում՝ 11 տարուայ ընթացքում (1886—1897 թ.), քան երկրորդ շրջանում կամ 17 տարուայ մէջ (1897—1914 թ.): Ընդհանուր առմամբ, ողջ երեսնամեայ պրիօդում, ուս քաղաքային էլեմենտը աւելի արագ է աճել, քան գաւառական էլեմենտը. առաջինը աճել է 472,36 տոկոս (իսկ միայն արակ. սեռը 478,33 տոկ.), իսկ երկրորդ աճել է 308,64 տոկոս (իսկ միայն արակ. ս. 345,00 տոկոս):

Այլապէս են դասաւորուած անձան յարաբերութիւնները միւս ժողովուրդների մօտ: Նրանց թէ քաղաքային և թէ գաւառական տարրերը աւելի արագ աճել են երկրորդ տարեշրջանում, բացառութիւն կազմում է վրաց քաղաքային բնակչութիւնը, որ ուսականի նման արագ աճել է ա-

առջին տարեշրջանում: Շատ համեստ է եղել հայ քաղաքային ազգաբնակ-  
 աճումը առաջին տարեշրջանում՝ ընդամենը 5,65 տոկոս (խսկ միայն ա-  
 րակ. ս. 4 03 տոկ.), մինչդեռ վրացիներինը հաւասար է 94,23 տոկոսի. իսկ  
 մուսուլմաններինը՝ 25,86 տոկոսի: Ընդհակառակը, երկրորդ տարեշրջա-  
 նում հայ քաղաքային ազգաբն. աճել է 116,00 տոկոսով, իսկ վրացականը  
 գրեթէ երկու անգամ պակաս 65,20 տոկոսով և մուսուլմաններինը՝ 78,82  
 տոկոսով <sup>1)</sup>: Ընդհանուր առմամբ, ամբողջ երեսնամեայ շրջանում, տեղա-  
 կան ժողովուրդների մէջ ամենաարագ աճեցում ունեցել է վրաց քաղաքա-  
 յին ազգաբնակչութիւնը՝ ընդամենը 220,90 տոկոսով: Երկրորդ տեղը բըռ-  
 նում են հայերը և ապա մահմեդականները: Ընդհակառակը, գաւառական  
 ազգաբնակչութեան աճման նկատմամբ հայերը բռնում են տեղացիների մէջ  
 առաջին տեղը ըստ տարեշրջաններում: Շատ համեստ է եղել վրացիների  
 (գաւառական տարրի) աճումը մանաւանդ առաջին շրջանում. հայերը աճել  
 են՝ 18,14 տոկոսով, վրացիները 7,63 տոկոսով (միայն արակ. սեռը նոյն  
 իսկ 3,61 տոկոսով), իսկ մուսուլմանները՝ 13,10 տոկոսով: Երկրորդ շըր-  
 ջանում վրացիների աճումը գերազանցում է մուսուլմանների աճումից,  
 բայց դարձեալ յետ է թույլ հայերի աճումից. վերջինս եղել է 42,17 տոկոս  
 վրացիներինը 26,57 տոկոս, իսկ մուսուլմաններինը՝ 15,48 տոկոս: Երես-  
 նամեայ շրջանում գաւառական տարրը երեք ժողովուրդների մէջ աճել է  
 այսպէս հայերը 67,95 տոկոսով, վրացիները 36,03 տոկոսով, իսկ մահմե-  
 դականները՝ 31,06 տոկոսով, սակ է աւելի քան երկու անգամ նուազ հա-  
 յերի աճումից:

Տեսնենք այժմ, թէ ինչպէս են դասաւորուած երկու սեռերի բուսական յա-  
 րաբերութիւններ քաղաքային և գաւառական ազգաբնակչութեան մէջ:

Քաղաքներում 100 սլամարդուն զայլս կիւ կանայ՝

Տարիներ	Ռուսներ	Հայեր	Վրացիներ	Մուսուլմ.	Անգրկովկ. քաղ. ազ- գաբն. մէջ առհասարակ
1886 թ.	76,5	75,6	70,0	70,5	72,8
1897 թ.	57,1	78,3	66,5	70,6	68,7
1914 թ.	74,4	79,1	68,3	78,5	76,5
Միջին թւով՝	69,3	77,6	68,2	73,2	72,6

<sup>1)</sup> Հայ քաղաքային ազգաբնակչութեան մէջ քանակով գերակշռող տար-  
 րերը՝ դեռ վաղ տարիներէից սկսած, եղել են քաղքենիները (մեշչան-  
 ները) և մասամբ քաղաքացիական ու առևտրակ. դասերը, որոնց թւական  
 մեծութեամբ հայերը անայայտան գերազանցել են իրենց հարևաններին: Առա-  
 ջին տարեշրջանում հայ քաղաք. ազգաբն. եկւոր տարրեր սակաւ է ընդու-  
 նել և ունեցել է միայն տեղացիների բնական աճման թույլ տեմպ: Մինչ-  
 դեռ հարևանները, մանաւանդ վրացիները, մեծ չափերով ընդունել են եկ-  
 ւոր տարրեր գաւառներից և ունեցել են աւելի արագ աճման ընթացք:  
 Երկրորդ տարեշրջանում յարաբերութիւնները փոխուած են ի նպաստ հա-  
 յերի:

Գաւառներում 100 հզամտրդուն գալիս էին կանայք՝

Տարեթւեր	Ռուաներ	Հայեր	Վրացիներ	Մուսուլմ.	Անդրկովկ. գաւառակ. ազգ. մէջ առհասարակ
1886 թ.	93,0	86,0	88,3	84,2	85,8
1897 թ.	66,4	92,2	95,6	88,3	87,7
1914 թ.	77,8	87,7	90,9	88,1	87,5
Միջին թւով՝	79,1	88,6	91,7	86,8	87,0

Այս աղիւսակները տալիս են բաւական յստակ արտայայտութիւնը գլխաւոր ժողովուրդների երկու սեռերի թուական յարաբերութիւնների գաւառորութեան համար քաղաքներում և գաւառներում: Նախ աչքի է ընկնում այն ընդհանուր տարբերութիւնը, որ ունի իրական սեռի քանակական ներկայացուցչութիւնը քաղաքներում և գաւառներում: Ինչպէս ընդհանուր առմամբ. այնպէս էլ ամեն մի ժողովրդի մօտ առանձին-առանձին, կին սեռը թուապէս աւելի ուժեղ է գաւառական, քան քաղաքային ազգաբնակչութեան մէջ: Մենք առիթ ենք ունեցել մասնանշխու մի քանի անգամ այդ տարբերութիւնների հասարակական պատճառների վրայ: Տարբեր են նաև իրական սեռի թուական ներկայացուցչութեան աստիճանները ժողովրդների մօտ: Քաղաքներում ամենաուժեղ չափով ներկայանում է հայ իրական սեռը, 77,6 կին 100 տղամարդուն, իսկ ամենաթույլ չափով վրաց իրակ. սեռը՝ 68,2 կին 100 տղամտրդուն: Գաւառներում, ընդհակառակը, ամենից ուժեղ թուական մասնակցութիւն ունի վրաց իգ. սեռը (91,6 կին 100 տղամարդուն), իսկ հալերի իգ. սեռը բռնում է արդէն երկրորդ տեղը (88,6 կին 100 տղամարդուն): Սեռերի թուական այս կարգի յարաբերութիւնները երկու ժողովուրդների կեանքում գալիս են կրկին հաստատու մեր այն դիտողութիւնը (տես վերջին ծանօթ.), որ քաղաքներում հայ բնակչութեան մեծագոյն մասը վաղեմի քաղաքաբնակ քաղքենիներ են՝ իրանց կանանցով, ընտանիքներով հաստատուած, հետևապէս սեռերի թուական այնպիսի սուր տարբերութիւն չի կարող լինել, ինչպէս օրինակ վրացիներն մօտ, որոնց քաղաքային բնակիչների զգալի տոկոսը գաւառական եկւորներ են վերջին տասնամակների ընթացքում, ի հարկէ մեծագոյն մասով արական սեռից: Մուսուլմանների մօտ իրական սեռը բռնում է երկու ծայրերի միջին տեղը. քաղաքներում քիչ բարձր են (0,6 տոկոսով) միջին թուից (Անդրկով. քաղ. ազգաբն. միջին թուից), իսկ գաւառներում մի փոքր (0,2 տոկոսով) ցածր են միջին թուից: Ռուաների մօտ արդէն, իբրև եկւոր տարբեր, իրական սեռը երկու զէպրումն էլ ցածր է կանգնած միջին մակարդակից:

3.

**ԺՈՂՈՎՈՐԳՆԵՐԸ ԱՆԳՐԿՈՎԿԵՍԻ ՆՈՎՈՆԳՆԵՐԱՌԻ ԵՒ ԹՐՋՆՆԵՐԱՌԻ**

Մինչև այստեղ մենք որոշ գաղափար կազմեցինք Անդրկովկասի գըլխաւոր ժողովուրդների թուի, ամփոփումների, անման և սեռերի թուական յարաբերութիւնների մասին թէ ծայրերում ընդհանրապէս և թէ քաղաքա-

իս ու գաւառական երկու խոշոր բաժանութիւններէ նկատմամբ մասնաւորապէս Այժմ պիտի փորձենք պատկերացնել նոյն յարաբերութիւնները բաց աւելի փոքր միջաբաններէ մէջ, — ամենից արաջ նահանգներում և շրջաններում արանձին առանձին:

Պիտտու ժողովուրդները նահանգներում եւ քաղաքներում արանձին-արանձին.

	1886 թ. ա. կ. ա. ն. ի. ն. 1)			1897 թ. ա. կ. ա. ն. ի. ն. 2)			1914 թ. ա. կ. ա. ն. ի. ն. 3)					
	Ռուսներ (երկուս)	Հայեր (երկուս)	Վրաց. (երկուս)	Ռուսներ (երկուս)	Հայեր (երկուս)	Վրացիներ (երկուս)	Ռուսներ (երկուս)	Հայեր (երկուս)	Վրացիներ (երկուս)			
1. Քիֆլիսի նահանգ	35907 <sup>1)</sup>	194131	409203	157656	85772	196189	465537	189028	123936	397117	585749	231325
2. Գուբայիսի »	4907 <sup>2)</sup>	16399	791383	44103	28443	24024	868766	61811	51618	45672	1117449	69101
3. Երևանի »	4152	366700	38	276190	15937	441000	583	350099	16408	597279	424	406607
4. Գանձակի »	8089	258324	196	448183	17875	292188	1395	552322	36647	396815	4957	716439
5. Բազուկի »	42432	55459	11	603344	77631	52233	1616	676243	471449	113526	4289	849371
6. Աւ-ձողեան »	10654	970	372	1384	34546	6285	904	3103	423397	16758	6875	8468
7. Գաղտանի շրջան »	5421	1054	94	577370	16044	1636	405	540290	36480	4838	872	639147
8. Ղարսի »	10695	37094	9	91165	27856	73406	543	146852	19770	114938	4153	166079
Ընդամենը <sup>1)</sup>	122457	939131	1201266	2199293 <sup>2)</sup>	9297764	1086980	1342449	2511248 <sup>3)</sup>	588897	1685936	1741717	3088237

1) 1886 թ. վերաբերեալ տեղանիքը տես «СОНЪ СТАТИСТ. ДАННЫХЪ О НАСЕЛ. ЗАКАВ. КРАЕВЪ, ЧАСТЬ 1» 1886 թ. «ОСОБІИ СОНЪ НАСЕЛ. ПО ЗАКАВ. КРАЮ» վերջաբով բաժինը: (Մնացած ծանօթութիւնները տես Կէս. 71—72)

Նախ քան անձան ընթացքը տոկոսական աստիճանացոյցերով ներկայացնելու, տեսնենք ամենից առաջ, թէ ինչ թուական այժ են ներկայացնում զլիսաւոր ժողովուրդները նահանգներում և շրջաններում և ինչ փոփոխութիւնների են ենթարկել նրանց թուական յարաբերութիւնները երեք տասնամեակի ընթացքում:

Անգրիկովկասեան ուսումնական ամենաուժեղ ներկայացուցչութիւնը, զիստ առաջին տարիներից սկսած, եղել է միշտ երկու նահանգներում՝ Քիֆլիսի և Բազլի նահանգներում, երկուսն էլ, անշուշտ, շտորհիւ իրենց կենտրոնական բաղաբնիբի: 1886 թ. ուսաների թիւը Քիֆլիսի նահանգում եղել է

1) 1897 թ. վերաբերեալ տուեալները տես «Переая всеобщ. переписи» ութ տասնմէրն հատորները Անգրիկովկ. նահանգների և շրջանների մասին XII և XIII-րդ ազիւտակները:

2) 1914 թ. վերաբերեալ տուեալները տես «Кавказск. кал.», հրատ. 1915 թ. ստատիստիկական բաժինը:

3) Ինչպէս այս մասի առաջին զլիսում, նոյնը և այստեղ, Քիֆլիսի նահանգին միացրած ենք ներկայացուում Զաքաթալայի շրջանը. այդպէս վարուելու բացատրութիւնները տուել ենք մենք իր տեղում:

4) Նայել վերաբերում է Գութայի նահանգին, որի հետ, ըստ հին բաժանումների, միացրած ենք ներկայացնում Բաթումի և Սուխումի շրջանները: Կրկնում ենք, զա սուկ ձևական նշանակութիւն ունի և արուած է միայն թուական անալոզիաների նպատակայարմարութեան համար:

5) Ինչպէս ողջ Անգրիկովկասում, այնպէս էլ առանձին նահանգներում և շրջաններում հետաքրքրական էր իմանալ, թէ ինչ թուական մեծութիւն է կազմում մուսուլմանների մէջ թաթարականութիւնը, իբրև ամենից ուժեղ տարրը: 1886 թ. թաթարների թիւը Քիֆլիսի նահանգում եղել է 89235 հոգի կամ մասնեղականների ընդհանուր թուի 36,64 տոկոսը: Գութայի նահանգում թաթարներ չեն եղել: Երևանի նահանգում նրանց թիւը հասել է 251057 հոգու կամ կազմել է ամբողջի 90,90 տոկոսը: Գանձակի նահանգում թաթարների թիւը եղել է 407949 հոգի կամ 91,23 տոկոս, Բազուի նահանգում 377521 հոգի կամ 62,55 տոկոս: Սև-Մոզեան նահանգում թաթարներ չեն եղել: Նոյնը և Ղարսի շրջանում. իսկ Իսախանի շրջանում նրանց թիւը եղել է միայն 13697 հոգի կամ մօտ 2,40 տոկոս: Նշանակում է ամենամեծ քանակով թաթարները կենտրոնացած են երեք նահանգում՝ Գանձակի, Երևանի և Բազուի նահանգներում: Թէև վերջինում թաթարների արսուլիստ թիւը աւելի է, քան Երևանի նահանգում, բայց այստեղ նրանց յարաբերական տոկոսը (90,90 տոկոս) ողջ մասնեղականութեան մէջ շատ աւելի ուժեղ է, քան Բազուի նահանգում (62,55 տոկոս): Այն նահանգներում, ուր հայ ու մասնեղական տարրերը ամենամօտ հարեանութեամբ և ամենախիտ քանակով ապրում են, այնտեղ թաթարականութիւնը բացարձակ տիրապետող տարրն է հանդիսանում մասնեղականների մէջ: Ղարսի շրջանում մասնեղականների մէջ աչքի են ընկնում իրանց քանակով թիւերքեր (41823 հոգի կամ ամբողջի 45,87 տոկոս), քրդեր (26434 հոգի կամ 29,00 տոկոս), զարափափաններ (24134 հոգի կամ 26,50 տոկոս): Քրդերի թիւը աւելի շատ է Երևանի նահանգում՝ 36478 հոգի, որոնցից մի մասը միայն մասնեղականներ են, միւս մասը՝ եղիցներ:

6) 1897 թ. թաթարների թուական մասնակցութիւնը մասնեղականների ընդհանուր թուի մէջ եղել է. Քիֆլիսի նահանգում 107383 հոգի կամ 36,81 տոկոս, Երևանի նահանգում 313176 հոգի կամ 90,00

35907 հոգի, իսկ Բագրի նահանգում՝ 42432 հոգի, այսինքն 6525 հոգով աւելի Քիֆլիսի նահանգի ուսանների թիւը <sup>1)</sup>։ Երկու նահանգների ուսանների թիւը կազմել է քայքայական մեծամասնութիւնը՝ 78339 հոգի կամ 63,98 տոկոս անդրկովկասեան ողջ ուսուսթեան։ Մնացած վայրերից միայն Սեւծովեան նահանգում է, ուր ուսաններ պատկանելի թիւ են կազմել՝ 10654 հոգի, քայքայական մեծամասնութիւնը տեղական բնակչութեան։ Իսկ միւս նահանգներում և շրջաններում (քայքայութեամբ Ղարսի շրջանի, ուր 10695 ուսաններից մեծ մասը բաղկացած է սուս զօրքից) ուսանների թիւը շատ կամեատ է 11 տարուց յետոյ, 1897 թ., ուսանների թւական յարաբերութիւնները փոխուում են այսպէս. նախ արտակարգ արագութեամբ աճում է Նրանց թիւը բոլոր նահանգներում ու շրջաններում։ Առաջին տարեթիւն Նրանց ամենամեծագ թիւը եղել է 4152 հոգի (Երևանի նահանգում), երկրորդ տարեթիւն ամենամեծագ թիւը եղել է 15937 հոգի (զարմեալ Երևանի նահանգում)։ Այնուհետև երկրորդ տարեթիւն Քիֆլիսի նահանգը ստանձնում է թւական ամենամեծը ներկայացուցչութեան առաջնութիւնը (իսկ առաջին տարեթիւն այդ առաջնութիւնը ունեցել է Բագրի նահանգը)։ ուսանների թիւը հասնում է այնտեղ 85772 հոգու, իսկ Բագրի նահանգում՝ 77681 հոգու, սակ է 8091 հոգով պակաս Քիֆլիսի նահանգի ուսաններից։ 17 տարի անցնելուց յետոյ, 1914 թ., զարմեալ փոխուում են յարաբերութիւնները. երեք նահանգներում (Քիֆլիսի, Բագրուի և Սեւծովեան) առանձին-առանձին ուսանների թիւը անցնում է հարիւր հազարից։ Այդ տարեթիւն արդիւնաբերական Բագրուի նահանգը նորից խլում է Քիֆլիսի նահանգից առաջնութիւնը՝ ուսանների թւական ուժեղութեան նկատմամբ. ուսանների թիւը հասնում է այնտեղ 171449 հոգու, իսկ Քիֆլիսի նահանգում՝ 123935 հոգու, սակ է 47514 հոգով պակաս Բագրուի նահանգի ուսան-

տակոս, Գանձակի նահանգում՝ 534086 հոգի կամ 96,91 տոկոս, Բագրուի նահանգում 485146 հոգի կամ 71,74 տոկոս, Գաղասանի շրջանում 32143 հոգի կամ 5,95 տոկոս։ Բացի Երևանի նահանգից, ուր Քաթարների տոկոսական բաժինը՝ համեմատած 1886 թ. հետ, շատ չնչին չափով (0,90տ.) նուազել է, Մնացած վայրերում, ընդհանրապէս, աւելի մեծ չափերով աճել է Նրանց տոկոսական բաժինը. Գանձակի նահանգում 5,68 տոկոսով, Բագրուի նահանգում 9,19 տոկոսով, Գաղասանի շրջանում 3,55 տոկոսով, Ղարսի շրջանում թիւքերի թիւը հասել է 1897 թ. 63547 հոգու կամ կազմել է բոլոր մուսուլմանների 43,60 տոկոսը (պակասելով 2,27 տոկոսով նախկին տարեթուի տոկոսից), քրդերի թիւը՝ 42968 հոգի կամ 29,46 տոկոս (աւելանալով նախկինի կամեատութեամբ 0,46 տոկոսով)։

<sup>1)</sup> 12—15 տարի առաջ, ըստ 1871—1874 թ. տեւայների (с VII т. Сборн. свѣд. о Кавказѣ, составл. на основ. казенныхъ. описанія 1871—1874 г.г.) ուսանների թիւը Քիֆլիսի նահանգում եղել է 36390 հոգի, իսկ Բագրուի նահանգում՝ 18201 հոգի։ Ուրեմն 1871—1874 թ. տեւայներով ուսանների թիւը Քիֆլիսի նահանգում ոչ միայն զերազանցել է Բագրուի նահանգի ուսաններից՝ 18189 հոգով, այլև 1886 թ. Քիֆլիսի նահանգի ուսանների թիւը 483 հոգով։ Դուրս է գալիս, որ 1871/74—1886 թ., այսինքն 12—15 տարուայ ընթացքում ուսանների թիւը Քիֆլիսի նահանգում ոչ միայն չի աճել, այլև նուազել է 483 հոգով։ Եթէ ճիշտ են հարորդած այդ թիւերը, Մնում է ընդունել, որ կամ ուսանների արտագաղթ է եղել Քիֆլիսի նահանգից յիշեալ տարիշրջանում և կամ, որ աւելի հաւանական է, սուս զօրքի տեղափոխութիւն է կատարելու։



յետոյ, հայերի թիւը հասնում է Գանձակի նահանգում 292188 հոգու (աւելանալով 33864 հոգով), զա կազմում է 33,26 տոկոս կամ ուղիղ  $\frac{1}{3}$  մասը տեղական ազգաբնակչութեան և 26,80 տոկոս անդրկովկասեան հայութեան: Երկու զէպարուձե ևլ իջել է Գանձակի հայերի տոկոսական մասնակցութեան աստիճանը առաջին տարիների համեմատութեամբ: Դա ցոյց է տալիս, որ 1886—1897 թ. տարեշրջանում Գանձակի հայերի թիւը աւելի դանդաղ է աճել, քան ընդհանրապէս տեղական ազգաբնակչութեանը և ծայրերկրի միւս մասերի հայերի թիւը: Վերջապէս 1914 թ. հայերի թիւը նոյն Գանձակի նահանգում եղել է 396815 հոգի (17 տարւայ ընթացքում աւելանալով 104627 հոգով), որ կազմում է 34,04 տոկոս ողջ տեղական ազգաբնակչութեան և 23,50 տոկոս անդրկովկասեան ողջ հայութեան:

Երրորդ նահանգը, ուր հայ ժողովուրդը միշտ ևլ ունեցել է պատկանիկ ներկայացուցչութիւն և թւապէս բունել է երկրորդ տեւը, զա թիֆլիսի նահանգն է և մանաւանդ նրա կենտրոնը՝ թիֆլիս քաղաքը: Առաջին տարիներն (1886 թ.) հայերի թիւը թիֆլիսի նահանգում հաւասար է եղել 194131 հոգու, որ կազմել է նահանգի ողջ ազգաբնակչութեան ուղիղ 22,00 տոկոս և  $\frac{1}{5}$  մասից աւելին, և Անդրկովկասի ողջ հայութեան՝ 20,45 տոկոս կամ  $\frac{1}{5}$  մասը <sup>1)</sup>: Յաջորդ տարիներն, 1897 թ., հայերի թիւը թիֆլիսի նահանգում հասնում է միայն 196189 հոգու (11 տարւայ ընթացքում աւելանալով ընդամենը 4058 հոգով <sup>2)</sup>), որի տոկոսական մասնակցութեանը նահանգի ազգաբնակչութեան մէջ, ՚ի հարկէ, զգալապէս իջնում է, հասնելով 18,66 տոկոսի, նոյնպէս իջնում է նրա տոկոսը անդրկովկասեան հայերի ընդհանուր թւի մէջ, հասնելով 18,05 տոկոսի: Յաջորդ տարեշրջանում արդէն՝ 1897—1914 թ., արտակարգ արագութեամբ աճում է հայերի թիւը թիֆլիսի նահանգում և հասնում է 397117 հոգու (17 տարւայ ընթացքում աւելանալով 200928 հոգով կամ աւելի քան երկու անգամ): 1914 թ. թիֆլիսի նահանգի հայութեանը զերազանցում է արդէն, թէև փոքր տարբերութեամբ, Գանձակի նահանգի հայութեանից, զա առաջին զէպքն է, որովհետև անցեալում Գանձակի նահանգի հայերի թիւը միշտ խոշոր տարբերութեամբ զերազանցել է թիֆլիսի նահանգի հայութեանից: Դա ցոյց է տալիս, թէ վերջին 15—20 տարւայ ընթացքում հայ գաւառական բնակիչների որդիքի ուսուցը և եղել զէպի կովկասի կենտրոնը: Այդ երևոյթի մանրամասների նեա կը ծանօթանանք մենք յետոյ, իր տեղում: 1914 թ. թիֆլիսի նահանգի հայերը կազմել են

<sup>1)</sup> 1871—74 թ. աւելանելով հայերի թիւը թիֆլիսի նահանգում եղել է 158323 հոգի, նշանակում է մինչև 1886 թ. աւելացել է հայերի թիւը 35808 հոգով կամ աճել է 22,68 տոկոսով: 1871—74 թ. թիֆլիսի նահանգի հայերի թիւը կազմել է նահանգի ողջ ազգաբնակչութեան 24,09 տոկոս, զրեթէ մօտ  $\frac{1}{4}$  մասը, իսկ անդրկովկասեան ողջ հայ ազգաբնակչութեան 22,23 տոկոս: Երկու զէպարուձե ևլ հայերի տոկոսական բաժինը եղել է յիշեալ թւականին աւելի մեծ, քան 1886 թ., ինչպէս մենք տեսանք վերև:

<sup>2)</sup> Տարբերակ է թւում այն հանգամանքը, որ այդքան զանազակ անցում են ունեցել թիֆլիսի նահանգի հայերը 1886—1897 թ.թ. շրջանում: Մենք յետոյ կը տեսնենք՝ գաւառների մասին առանձին խոսելու ժամանակ, որ նահանգի հայ բնակչութեան այդ սակաւ աճումը նեաւանք է մի քանի գաւառներում եղած հայերի թւական նւագման:

տոկոս, ասել է 5,50 տոկոսով ասելի նախկին տարիքի տոկոսից:

Վերջապէս չորրորդ նահանգը, ուր այժմ հայ ժողովուրդը հարիւր հազարից ասելի բնակիչներ ունի, զա Բագուի նահանգն է, որի կենտրոնը ասելի ու ասելի է մարմնական ոյժով ձգում և ներգաղթող հայերի մասսաներ տեղաւորում իր նախափին աշխարհում: Նախկին տարիքիներին տասանու՛նեերով է ասել հայերի թիւը Բագուի նահանգում: Այսպէս օրինակ 1886 թ. այնտեղ եղել են, ըստ մեզ յայտնի աղբիւրի տեղաւորների, 55459 հայեր, իսկ 1897 թ. հայերի թիւը հասնում է միայն 32233 հոգու, նւազելով 3226 հոգով: <sup>1)</sup> 1914 թ. արդէն Բագուի նահանգի հայերի թիւը հասնում է պատկանելի մեծութեան, այն է 113526 հոգու (17 տարւայ ընթացքում ասելանալով 61293 հոգով): 1886 թ. Բագուի նահանգի հայերի թիւը կազմում էր նահանգի ողջ ազգաբնակչութեան 7,78 տոկոս, 1897 թ. տոկոսական այդ բաժինը՝ հայերի թիւի նւազման պատճառով, իջնում է նահանգի ողջ ազգաբնակչութեան 26,57 տոկոս, ասել է նախկին տարիքի (1897 թ.) նկատմամբ հայերի տոկոսական բաժինը ասելացել է մօտ 8 տոկոսով: Իսկ Անդրբլուզասի ողջ հայութեան մէջ նրանք կազմել են 23,55

<sup>1)</sup> Շատ ասելի տարրերնակ է այն հանգամանքը, որ պաշտօնական տեղաւորները նւազեցրած են հազորդում հայերի թիւը 1886—1897 թւականներին Բագուի նահանգում: 11 տարւայ ընթացքում հայերի թիւը ոչ միայն չի անել այնտեղ, այլև նւազել է 3226 հոգով: Թիւրիմացութիւն է սա, թէ կայ մի անբացատրելի գաղտնիք, իրրի պատճառ այդ փաստի հասկանում ենք, եթէ նահանգի որոշ մասում, օրինակ Շամախու գաւառում, շարունակական արտագաղթի պատճառով նւազում էր տեղական հայերի թիւը: Բայց, նախ այդ գաւառի արտագաղթը ուղղւած է եղել զբիթէ բացառապէս դէպի Բագու, նշանակում է նահանգի կենտրոնը, և երկրորդ՝ պաշտօնական աղբիւրը նւազ թիւ ցոյց է տալիս, ինչպէս մենք յետոյ իր տեղում կը տեսնենք, նաև Բագուի գաւառի և յատկապէս Բագու քաղաքի բնակիչների նկատմամբ: Կայ արդեօք սխալ և մը աղբիւրն է սխալում: արդեօք 1886 թ. աղբիւրն է սխալում, հազորդելով ասելի մեծ թիւ հայերի, քան եղել են իրապէս այդ թւականին, թէ սխալում է 1897 թ. աղբիւրը, հազորդելով ասելի նւազ թիւ հայերի, քան եղել են իրապէս նոյն թւականին: Փամանակակից ոչ մի ուրիշ աղբիւր չկայ՝ պաշտօնական բնաւորութեամբ, որպէսզի նմաւոր լինէր ստուգել մէկ թէ միւս աղբիւրը: Յամենայն դէպս մեզ անկարելի է թւում, որ Բագուի նըման կենտրոնում 11 տարւայ ընթացքում հայերի թիւը ոչ միայն անւած չլինի, այլև նոյնիսկ նւազած լինի: Եւ մեզ թւում է, որ ասելի շուտ սխալ թիւ է հազորդում 1886 թ. աղբիւրը: Դրա համար մենք ունենք որոշ փաստական ենթադրութիւն: Այսպէս օրինակ 1871—74 թ. տեղաւորով Բագուի նահանգում եղել են 24628 հայեր (ըստ VII հատ. «Сборн. свѣд. о Кавк. на основ. камеральн. опис.»), որոնց անուսը մինչև 1886 թ. հասել է ոչ պակաս, քան 53459 հոգու, ասելանալով 30761 հոգով, կամ անելով 124,54 տոկոսով: Այդպիսով բանից զուրս է գալիս, որ 1874—1886 թ. շրջանում, երբ Բագուի նահանգը՝ իր կենտրոնով, տակաւին արդիւնաբերական կենտրոնի թոյլ զարգացում ունէր և նստեապէս նւազաթիւ կլուորներ էր ընդունում, հայերի թիւը անել է այնտեղ 124,54 տոկոսով, իսկ 1886—1897 թ. շրջանում, երբ, իսկապէս արագաբայլ զարգանում էր արդիւնաբերութիւնը և ներգաղթողների զանգւածներ ընդունում իր մէջ, յանկարծ նւազում է հայերի թիւը 6,17 տոկոսով: Կրկնում ենք սա անկարելի քան է և թւում է ընդունելի, որ 1886 թ. աղբիւրը սխալ թիւ է հազորդել:

մինչև 6,31 տոկոսի, իսկ 1914 թ. նորից բարձրանում է այդ տոկոս և հասնում 9,60 տոկոսի: Անդրկովկասի Թագած մասերից յիշատակութեան արժանի է՝ հայերի թւի նկատմամբ, Ղարսի շրջանը, ուր հարիւր հազարից աւելի հայեր են բնակուում այժմ: Առաջին տարեթիւն (1886 թ.) հայերի թիւը Ղարսի շրջանում եղել է աւելի պակաս, քան Բագուի նահանգում, այն է 37094 հոգի <sup>1)</sup>, որ կազմել է շրջանի ողջ ազգաբնակչութեան 21,31 տոկոս, իսկ 1897 թ. այդ թիւը համարեա կրկնապատկուում է, հասնելով 73406 հոգու և կազմելով տեղական ընդհանուր ազգաբնակչութեան 25,26 տոկոս: Յաջորդ տարեթիւն արդէն հայերի թիւը Ղարսի շրջանում հասնում է 114938 հոգու, կազմելով շրջանի ողջ ազգաբնակչութեան արդէն 29,40 տոկոս: Առանց տատանութեան արագ աճել է այնտեղ թէ հայերի թիւը և թէ հայերի տոկոսական բաժինը ամբողջի մէջ: Այսպէս ուրեմն, ըստ հայ ազգաբնակչութեան ներկայ թւական մեծութեան, յիշածս նահանգները կարելի է դասաւորել այսպէս. Երևանի նահանգ, Քիֆլիսի նահանգ, Գանձակի նահանգ, Ղարսի շրջան և Բագուի նահանգ. այդ հինգ վայրերում հայ ազգաբնակչութեան ամենամեծ թիւը հասնում է մօտ վեց հարիւր հազարի (Երևանի նահանգում), իսկ ամենանւազ թիւը կազմում է հարիւր հազարից աւելի (Ղարսի շրջանում և Բագուի նահանգում), Անդրկովկասի Թագած մասերում՝ Քութայիսի, Սև-ժովեան նահանգներում և Գաղստանի շրջանում, <sup>2)</sup> հայերը համեմատաբար շատ համեաութիւն են կազմում, ինչպէս տեսնում ենք վերև բերած աղիւսակից:

Ինչպէս են դասաւորւած վրացիները: Այն, ինչ նկատեցինք հայերի մասին, կարող ենք արամազծորէն հակառակը աւել վրացիների վերաբերմամբ: Որքան հայերը ցրւած ու ապակենարոնացած են, այնքան վրացիները խտացած ու կենտրոնացած են իրանց հարազատ բնակավայրերի ծայրում: Բաւական է մի թուուցիկ հայեացք ձգել աղիւսակի վրայ՝ ասածներս մէջ փաստական հիմքերով համոզելու համար: Միայն Քութայիսի և Քիֆլիսի նահանգներումն է— իրանց բուն հայրենիքում,— ուր, գրեթէ, ամբողջ վրացիութիւնն է կենտրոնացած: Անդրկովկասի միւս մասերում անյայտանալու շափ փոքր թիւ են ներկայացնում Երանք, մանաւանդ աւելի վաղ տարեթիւերին, երբ վրացիների թիւը կամ միայն տասնհազարների էր հասնում այդ մասերում և կամ գոյութիւն չունէին Երանք այնտեղ ամենեւին: <sup>3)</sup> Վրացիները ճշտող մեծամասնութեամբ կենտրոնացած են միայն Քութայիսի նահանգում, ուր Երանք թիւը զեռ առաջին տարեթիւն հասել է 791383 հոգու, իսկ զա կազմում էր նահանգի ողջ ազգաբնակչութեան

<sup>1)</sup> 1883 թ. աւեալներով Ղարսի շրջանի հայերի թիւը եղել է 33829 հոգի. ուրեմն երեք տարւայ ընթացքում հայերի թիւը աճել է այնտեղ 3265 հոգով:

<sup>2)</sup> 1871—74 թ. աւեալներով Գաղստանի շրջանում եղել են 2400 հայեր, Սև-ժովեան նահանգում (այն մամանակ շրջան) չի եղել ոչ մի հայ, իսկ Քութայիսի նահանգում եղել են 4537 հայեր:

<sup>3)</sup> 70-ական թւականների սկզբին (1871—74 թ. վիճակագրութեան մամանակ) Անդրկովկասի մի շարք վայրերում վրացիներ բուրոսովին չեն եղել, այսպէս որինակ Բագուի, Գանձակի, Սև-ժովեան նահանգներում և Ղարսի շրջանում չի եղել ոչ մի վրացի, իսկ Երևանի նահանգում եղել են ընդամենը երկու վրացի:

85,71 տոկոս կամ ծայրերկրի ընդհանուր վրացիութեան ոչ պակաս, քան 65,90 տոկոս <sup>1)</sup>։ զա միապազազ ազգաբնակչութեան խիտ կենտրոնացման և ճնշող մեծամասնութեան առաջին օրինակն է Անդրկովկասում, որին նախանձով կարող են նայել միւս ժողովուրդները։ Յաջորդ տարիքներին, անշուշտ, որոշ տասնամեակներ է ենթարկուած այդ տոկոսական բաժինը։ 1897 թ. վրացիների թիւը Քուիթայի նահանգում հասնում էր արդէն 868766 հոգու, որ կազմում էր նահանգի ողջ ազգաբնակչութեան 82,10 տոկոս և վրաց ժողովրդի ընդհանուր թիւի 64,72 տոկոս։ Երկու ղէպքուած էլ Քուիթայի նահանգի վրացիութեան տոկոսական բաժինը նաեղել է փոքր չափերով։ 1914 թ. էլ ակելի է նւազում այդ տոկոսական բաժինը։ վրացիների թիւը Քուիթայի նահանգում հասնում է 1117449 հոգու, իսկ զա կազմում է տեղական ընդհանուր ազգաբնակչութեան 78,75 տոկոս և անդրկովկասեան ողջ վրացիութեան 64,16 տոկոս։ Բնորոշ է այն հանգամանքը, որ առաջին տոկոսը ակելի մեծ չափերով է նւազել (85,71 տոկոսից իջել է 78,75 տոկոսի 1886—1914 թ. տարեշրջանում)։ քան երկրորդ տոկոսը (65,90 տոկոսից իջել է 64,16 տոկոսի նոյն ժամանակաշրջանում)։ Դա ցոյց է առիւս, որ Քուիթայի նահանգում գտնւող ոչ վրացի կամ ալլատարր ազգաբնակչութիւնը ակելի արագ է աճում, քան վրացիութիւնը առհասարակ։ Երկրորդ վայրը, ուր վրացիութիւնը թւական մեծութեան աւելւոր յեմարաններ ունի, զա Քիֆլիսի նահանգն է։ Անշուշտ թւական նշանակչութեան տեսակէտից մեծ է այդ երկու նահանգների տարբերութիւնը վրացիների աչքում։ Քիֆլիսի նահանգում նրանք երբէք մեծամասնութիւն չեն կազմել, ազգաբնակչութեան կէսն անգամ չեն կազմել, գոնէ մեզ յայտնի տարիքներին, և քանի զնացել, արեքան իջել է նրանց թւական մեծութեան յարաբերական աստիճանը։ Իսկ նահանգի գլխաւոր մասում՝ Քիֆլիսի գաւառում և յատկապէս մայրաքաղաք կենտրոնում, վրացիները փոքրամասնութեան մէջ են։ Այո, այդ այդպէս է։ Սակայն վրացիութեան պատմական տրայեկտիաները չէնց այդ նահանգուած են ակայծում և թրւական փոքրամասնութիւնը չի խանգարում վրաց ազգայնականներին՝ վրացիութեան քաղաքական բարձր իղէպի իրականացումը չէնց այդ նահանգի կենտրոնում տեսնել։ 1886 թ. վրացիների թիւը Քիֆլիսի նահանգում եղել է 409233 հոգի <sup>2)</sup>, որ կազմել է նահանգի ողջ ազգաբնակչութեան 46,36 տոկոս, իսկ ողջ վրաց ժողովրդի 34,07 տոկոս։ 1897 թ. վրացիների թիւը նոյն նահանգում հասնում է 465537 հոգու, որով նւազում է նրանց տոկոսական բաժինը տեղական ազգաբնակչութեան մէջ և իջնում մինչև 44,29 տոկոսի, իսկ վրաց ժողովրդի ամբողջութեան նկատ-

<sup>1)</sup> 1871—74 թ. ակաունքով Քուիթայի նահանգում եղել են 558376 վրացիներ, որոնք կազմել են նահանգի ողջ ազգաբնակչութեան 86,77 տոկոս և ամբողջ վրաց ժողովրդի (Անդրկովկասում) 64,02 տոկոս (մինչև 1886 թ. Քուիթ. նահանգի վրացիները անել են 233002 հոգով կամ 42,00 տոկոսով)։

<sup>2)</sup> Նոյն 1871—74 թ. ակաունքով Քիֆլիսի նահանգում վրացիները եղել են 312953 հոգի, որոնք կազմել են նահանգի ողջ ազգաբնակչութեան 47,64 տոկոս և ողջ վրաց ժողովրդի մաս 36 տոկոս (մինչև 1886 թ., 12—15 տարւայ ընթացքում, Քիֆլիսի նահանգի վրացիները անել են 96280 հոգով կամ 30, 77 տոկոսով)։

ժամը շատ չնչին տարբերութեամբ բարձրանում է նրանց տոկոսը մինչև 34,68 տոկոսի: Վերջին տարեթիւն արդէն՝ 1914 թ., Քիֆլիշի նաև, վրացիների թիւը թէև հասնում է արդէն 585749 հոգու, այնուամենայնիւ նրանց տոկոսական բաժինը նաևանգի ընդհանուր ազգաբնակչութեան մէջ աւելի է նւազում, իջնելով մինչև 39,12 տոկոս (նւազելով 5,17 տոկոսով) և իրաւ նւազում է աւելի մեծ չափով, քան առաջին տարեշրջանում: Այս անգամ իջնում է նաև Քիֆլիշի նաևանգի վրացիների տոկոսական բաժինը վրաց ժողովրդի ընդհանուր թւի մէջ և հասնում 33,63 տոկոսի (նւազելով 1,05 տոկոսով):

Ինչ վերաբերում է մուսուլմաններին, ապա նրանց ազգաբնակչան ամփոփումները և տերրիտորիական բաժանումները աւելի նման են վրացիների - զրութեան, քան հայերի: Ի հարկէ մուսուլմանները ևս ցրւած են ամենուրեք՝ Անդրկովկասի բոլոր մասերում: Բայց նախ նրանք մի քանի տերրիտորիական մեծ ու կարևոր մասերում նոյնքան ճնշող ու ազանով մեծամասնութիւն են կազմում, ինչպէս վրացիութիւնը Փոթաշխի նաևանգում, և Երկրորդ, եթէ մուսուլմանների խոտաբղէտ բանակից վերցնենք թւով ու որակով ամենից բազմաքանակ և ուժեղ տարրը՝ Քուրք-Քաթարականութիւնը, կրտսեանները, որ սա ևս հոժ բազմութիւններով խտացած, խմբակցւած ու կենտրոնացած և:

Ամենաառաջին վայրը, ուր մուսուլման տարրերը միշտ էլ ջախջախիչ մեծամասնութիւն են կազմել, դա Բագուի նաևանգն է իր ամբողջութեամբ վերցրած: Առաջին տարեթիւն (1886 թ.) մուսուլմանների թիւը եղել է այդ նաևանգում 603344 հոգի կամ ոչ պակաս քան 84,95 տոկոս նաևանգի ընդհանուր ազգաբնակչութեան<sup>1)</sup>: Իր ազգաբնակչական խիտ միապաղպաղութեամբ, թւով ու տոկոսական բաժնով Բագուի նաևանգի մուսուլմանութիւնը կարող է որոշ տարբերութեամբ (նախկին շրջաններում շատ փոքր) խուսափել միայն Փոթաշխի նաևանգի վրացիութիւնից: Ի հարկէ, շնորհիւ այն նանգամանքի, որ մուսուլմանների թիւը շատ մեծ է Անդրկովկասում, ուստի նրաց նաևանգական բնակչութեան ամենամեծ թիւն անգամ միայն համեստ տոկոսական բաժինը կարող է կազմել մուսուլմանութեան ընդհանուր քանակի մէջ ողջ Անդրկովկասում. այդ է պատճառը, որ Բագուի նաևանգի մուսուլմանների թիւը կազմում է ոչ աւելի քան 27,43 տոկոսը, առել է 1/3-ից աւելին անդրկովկասեան ընդհանուր մուսուլմանութեանը: Յաջորդ տարեթիւն (1897 թ.) Բագուի նաևանգի մուսուլմանների թիւը հասնում է 676243 հոգու (աւելանալով 72899 հոգով) և կազմում է նաևանգի ընդհանուր ազգաբնակչութեան 81,89 տոկոս, նւազելով մտ երեք տոկոսով, այսինքն կատարւում է քանակով արբող տարրի տոկոսական մասնակցութեան մի այնպիսի փոփոխութիւն, ինչ տեսանք Փոթաշխի նաևանգում վրացիների նկատմամբ: Մէկ թէ միւս փաստը ունեն սիննոյն կարգի բացատրութիւնը ինչպէս մե՛ք տեսանք իր տեղում: Իսկ 17 տարի անցնելուց յետոյ, 1914 թ., չնայելով որ մուսուլմանների թիւը

<sup>1)</sup> Առաջին տարեթիւից 12—15 տարի առաջ, քստ 1871—74 թ.ի աւանդների, մուսուլմանների թիւը Բագուի նաևանգում աւելի մեծ տոկոս էր ներկայացնում: Այսպէս, նրանց թիւը հաւասար էր 476908 հոգու և կազմում էին նաևանգի ընդհանուր ազգաբնակչութեան 91,74 տոկոսը:

Բազուի նահանգում հասնում է խիստ պատկառելի մեծութեան՝ 849371 հոգու (աւելանալով 173128 հոգով), այնուամենայնիւ նրանց տոկոսական բաժինը նահանգի ընդհանուր ազգաբնակչութեան մէջ նորից նւազում է և իջնում 71,86 տոկոսի. սակ է նւազում է շատ աւելի մեծ չափով (մտաւոր տոկոս)՝ քան Փութայիսի նահանգի վրացիութեան տոկոսն էր նրաւում <sup>1)</sup>։ Այս դա միանգամայն հասկանալի է։ Բազուի նահանգը Փութայիսի նահանգը չէ. առաջինը իր արդիւնաբերական կենտրոնով եկտր տարրերի աւազին մասսաներ է ընդունում, որոնք ունեն բոլոր անդննցները իրենց ընդհանուր թւով աւելի ու աւելի իջեցնելու քանակով գերակշռող տարրի թւի յարաբերական բաժինը։

Նրկորդ նահանգը, ուր մուսուլմանները զարձեւել պահանջ մեծամասնութեան մէջ են գտնւում, համարում է Գանձակի նահանգը, ուր նրանց թիւը 1886 թ. հուլիսի 1-ը էր 418183 հոգու կամ կազմում էր ոչ պակաս քան 61,48 տոկոս նահանգի ընդհանուր ազգաբնակչութեան <sup>2)</sup>։ Յաջորդ տարեթիւն հասնում է նրանց թիւը 552822 հոգու (11 տարւայ ընթացքում աւելանալով 104639 հոգով) և կազմում 62,93 տոկոս նահանգի ողջ ազգաբնակչութեան։ Իսկ 1914 թ. մուսուլմանների թիւը Գանձակի նահանգում հասնելով 716439 հոգու (աւելանալով 163617 հոգով), զարձեւել իջնում է նրանց տոկոսական մասնակցութիւնը տեղական ընդհանուր ազգաբնակչութեան մէջ, կազմելով 61,45 տոկոս, մտաւորապէս այնքան, որքան առաջին տարեթիւն էր։ Նրկորդ տերրիտորիական մասը, ուր մուսուլմանները շատ աւելի խտացած բացարձակ մեծամասնութիւն է կազմում, զա նազուսանի շրջանն է, ուր մուսուլմանների թւական մեծութիւնը ընդհանուր ազգաբնակչութեան մէջ, արտայայտել են հետեւել տոկոսներով՝ 97,40 տոկոս (1886 թ.), 94,60 տոկոս (1897 թ.), 91,00 տոկոս (1914 թ.)։ Այստեղ էս, ինչպէս Գանձակի և Բազուի նահանգում էր, հեռոնեւել իջել է մուսուլմանների տոկոսական բաժինը իր սկզբնական բարձրութիւնից, և իրաւ 6,40 տոկոսով։ Ինչպէս յայտնի է, Գազուսանի մուսուլմանութեան մեծագոյն մասը լանականներ են (ըստ 1914 թ. աւելիների մտա 77,00

<sup>1)</sup> Ինչպէս Փութայիսի նահանգը վրացիութեան համար, այնպէս էլ Բազուի նահանգը մուսուլմանութեան համար ներկայացնում են ամենամեծ կենտրոնները։ 40 տարւայ ընթացքում (1874—1914 թ.) այդ կենտրոններում տիրող տարրերի տոկոսական յարաբերութիւնները կրել են հետեւել փոփոխութիւնները. վրացիները Փութայիսի նահանգում կազմել են՝ 86,77 տոկոս (1874 թ.), 85,71 տոկոս (1886 թ.), 82,10 տոկոս (1897 թ.) և 78,75 տոկոս (1914 թ.)։ Իսկ մուսուլմանները Բազուի նահանգում կազմել են՝ 91,73 տոկոս (1874 թ.), 84,65 տոկոս (1886 թ.), 81,80 տոկոս (1894 թ.) և 71,86 տոկոս (1914 թ.)։ Վրացիների տոկոսը նւազել է 40 տարւայ ընթացքում 8,02 տոկոսով, իսկ մուսուլմանների տոկոսը նւազել է 19,88 տոկոսով։

<sup>2)</sup> 1871—74 թ. մուսուլմանների տոկոսը Գանձակի նահանգում աւելի մեծ է եղել, մտա 64,65 տոկոս. իսկ նրանց ընդհանուր թիւը հուլիսի 1-ը էր այն ժամանակ 387836 հոգու։

տողոսը), որոնք գրեթէ ամբողջապէս լեզգիներ են: <sup>1)</sup> Չորրորդ վայրը, ուր մուսուլմանները նախկին տարեթիւերին մեծամասնութիւն են կազմել, համարում է Ղարսի շրջանը, Բայց այնտեղ ևս հեազհեաէ նւագել է նրանց տոկոսական մասնակցութիւնը, ինչպէս ցոյց են տալիս հետեւեալ թւերը. Ղարսի մուսուլմանների տոկոսը եղել է 1886 թ.՝ 52,38 տոկոս, 1897 թ.՝ 50,18 տոկոս, և 1914 թ.՝ 42,45 տոկոս: Ինչ վերաբերում է Երևանի նահանգին, այնտեղ մուսուլմանները, ինչպէս գիտենք, իրանց առաջնութեան գիրքը գիջի են հայերին և կազմում են կէսից աւելի պակաս տոկոս: Այսպէս օրինակ 1886 թ. Երևանի նահանգի մուսուլմանները կազմել են տեղական ամբողջ ազգաբնակչութեան 41,20 տոկոս <sup>2)</sup>, յաջորդ տարեթիւն փոքր բարձրանում է այդ տոկոսը մինչև 42,20 ա. , որպէսզի 1914 թ. նա նորից իջնէ մինչև 38,94 տոկոս:

Ահա այն նահանգներն ու շրջանները, ուր մուսուլմանները կամ բացարձակ մեծամասնութիւն են կազմում և կամ գտնուում են պատկանելի փոքրամասնութեան մէջ (ինչպէս Երևանի նահանգում և Ղարսի շրջանում է): Մնացած նահանգներում մուսուլմանները ճնշւած փոքրամասնութեան մէջ են թուում: Կան, անշուշտ, այնպիսի գաւառներ ՚հէնց այդ նահանգներում, ուր մուսուլմանները թւական ուժեղ ներկայացուցչութիւն ունեն. դրանց մասին կը խօսենք յետոյ:

Որպէսզի մեր վերոյիշեալ բոլոր դիտողութիւնները կարելի լինի աւելի բնիկէֆ պատկերացնել, բերենք ստորև աղիւսակը այն տոկոսների, որոնք ցոյց են տալիս ժողովուրդների տոկոսական յարաբերութիւնները առանձին-առանձին նահանգներում:

<sup>1)</sup> Լեռնական մուսուլմանները որոշ չափով մեկուսացած են պաւում իրանց այն համամուսուլմանական ձգտումների նկատմամբ, որոնց տոն տուողը Անդրկովկասում հանդիսանում են թաթարները. Վերջերս լեռնակտնների մերձեցումը կողակների հետ ցաղաքական հոգի վրայ յարուցել է համամուսուլմանական խմբակցութեան գեղավար կենտրոնի դժգոհութիւնը: Այդ է պատճառը, որ թաթարների գլխաւորութեամբ առաջ ընթացող մուսուլմանական ձգտումների կենտրոնաձայրը պիտի որոնել Բագուի և Գանձակի նահանգներում:

<sup>2)</sup> 1874 թ. մուսուլմանների տոկոսը Երևանի նահանգում աւելի բարձր էր. նրանց թիւը հասնում էր 239042 հոգու, իսկ տոկոսը 45,00-ի:

ժողովուրդների տկտական մասնակցությունը նահանգական եւ քաղաքային բնիֆանտ

ազգայնականության մէջ:

Նահանգներ և շէր- լաններ	1 8 8 6 Ք ա կ ա ն ի ն		1 8 9 7 Ք ա կ ա ն ի ն		1 9 1 4 Ք ա կ ա ն ի ն	
	Ռուս. Հայեր Վրաց. Մուսուլմ.	Ռուս. Հայեր Վրաց. Մուսուլմ.	Ռուս. Հայեր Վրաց. Մուսուլմ.	Ռուս. Հայեր Վրաց. Մուսուլմ.	Ռուս. Հայեր Վրաց. Մուսուլմ.	Ռուս. Հայեր Վրաց. Մուսուլմ.
1. Քիբիսիս Նահանգ	4,07 <sup>0/0</sup> 22,00 <sup>0/0</sup> 46,36 <sup>0/0</sup> 17,85 <sup>0/0</sup>	8,16 <sup>0/0</sup> 18,66 <sup>0/0</sup> 44,29 <sup>0/0</sup> 17,98 <sup>0/0</sup>	8,29 <sup>0/0</sup> 26,57 <sup>0/0</sup> 39,12 <sup>0/0</sup> 15,48 <sup>0/0</sup>			
2. Բուխարսիս	0,54,, 1,77,, 85,71,, 10,64,,	2,22,, 2,28,, 82,10,, 11,11	3,65,, 3,22,, 78,75,, 14,38,,			
3. Երևանի	0,62,, 54,70,, — 41,20,,	1,92,, 53,16,, 0,07,, 42,20,,	1,57,, 57,30,, 0,04,, 38,94,,			
4. Գանձակի	1,11,, 35,44,, — 61,48,,	2,03,, 33,26,, 0,16,, 62,93,,	3,14,, 34,04,, 0,17,, 61,45,,			
5. Բազուի	5,95,, 7,78,, — 84,65,,	9,39,, 6,31,, 0,19,, 81,80,,	14,50 9,60,, 0,36,, 71,86,,			
6. Աւձաիկան	58,80 5,35,, 2,05,, 7,63,,	60,10,, 10,93,, 1,59,, 4,40,,	68,10,, 8,62 3,53,, 4,35,,			
7. Գաղտանի շէլան	0,90,, 0,18,, — 97,40,,	2,81,, 0,28,, 0,07,, 94,60,,	5,19,, 0,69,, 0,12,, 91,00,,			
8. Ղարսի	6,14,, 21,31,, — 52,38,,	9,58,, 25,26,, 0,18,, 50,18,,	5,05,, 29,40,, 1,07 , 42,45,,			

Այս աղյուսակը բացարձակ Քւերի տկտական արտայայտութիւն է. իսկ բացարձակ Քւերի նոս  
մենք բառ սեփ մասին ձանձրացանք և ուրիշ հարկաւոր բացատրութիւնները Այժմ անփոփոխ մեր զի  
տողութիւնները և ձառնանդները Քական յարաբերութիւններէ զատարարութեան այն տնչնցնցները որ նը-  
կատուած են զիկաւոր ժողովուրդների երեւանական շարժման արդեանում:



Անդրկովկասում ուսաները միայն մի նախնազուս են գտնուում ապա-  
հով մեծամասնութեան մէջ. զա Սև-ձովեան փոքր նախնանքն է, ուր նրանց  
տնկոսական յարաբերութիւնը՝ տեղական ընդհանուր ազգաբնակչութեան  
նկատմամբ, ունի բացայայտ տենդենցներ աւելի ու աւելի աճելու (58,80  
տոկոսից հասել է 68,10 տոկոսի 1886—1914 թ. տարեշրջանում, աւելա-  
նալով 9,30 տոկոսով):

Հայերը ևս միայն մի նախնազուսն են կէսից աւելի և կազմում են  
մեծամասնութիւն, թէև փոքր տարրերութեամբ միայն. զա Երևանի նա-  
խնանքն է, ուր հայերի տնկոսական յարաբերութիւնը ևս ունի ակնյայտ  
տենդենցներ աւելի աճելու, թէև, 'ի հարկէ, ոչ այն արագութեամբ, ինչ  
ուսաներն են Սև-ձովեան նախնազուս. 40 տարւայ ընթացքում, 1874—  
1914 թ. շրջանում, Երևանի նախնազի հայերի տնկոսական բաժինը 53,97  
տոկոսից բարձրացել է մինչև 57,30 տոկոս, աւելանալով 3,33 տոկոսով:

Վրացիները ևս միայն մի նախնազուսն են մեծամասնութիւն կազմում,  
բայց չափազանց ապահով ու ճշող մեծամասնութիւն. Գա Գուքարի  
նախնանքն է, ուր, սակայն, վրացիների տնկոսական յարաբերութիւնը քանի  
զնում այնքան աւելի ու աւելի նւազում է. 1874—1914 թ. շրջանում վր-  
րացիների տոկոսը 86,77 տոկոսից նւազել և իջել է մինչև 78,75 տ., 40  
տարւայ ընթացքում պակասելով 8,37 տոկոս:

Մուսուլմանները, ընդհակառակը, ապահով մեծամասնութիւն կազ-  
մում են Անդրկովկասի երեք տերրիտորիական մասերում՝ երկու նախնա-  
զուս (Բազուի և Գանձակի) և մի շրջանում (Գաղստանի): Նրանց տնկոսա-  
կան բաժինները ևս, վրացիների նման, ցոյց են տալիս շարունակական  
նւազման ակնյայտ տենդենցներ. մուսուլմանների տոկոսը Բազուի նա-  
խնազուս նւազել է 91,74 տոկոսից՝ մինչև 71,86 տոկոսը 1874—1914 թ.,  
40 տարւայ ընթացքում պակասելով մօտ 20 տոկոսով: Գանձակի նախնա-  
զուս նրանց տոկոսը իջել է 64,65 տոկոսից մինչև 61,45 տ. նոյն ժամա-  
նակամիջոցում. նւազելով 3,20 տոկոսով: Վերջապէս Գաղստանի շրջանում  
մուսուլմանների տոկոսը նւազել է 97,40 տոկոսից մինչև 91,00 տոկոս  
(1886—1914 թ. շրջանում), պակասելով 6,40 տոկոսով:

Այսպիսով ստանում ենք ազգաբնակչական յարաբերութիւնների մէջ  
հակադիր տենդենցներ ունեցող երկու դուրբաններ: Առաջին դրութեան տեն-  
դենցները արտայայտում են մեր ժայրերիցում ուսաներն ու հայերը. քանի  
զնում, այնքան աւելի ու աւելի է ուժեղանում նրանց տնկոսական յարա-  
բերութիւնները այն մատանշածս վայրերում, ուր նրանք թւական մեծա-  
մասնութիւն են կազմում: Երկրորդ դրութեան տենդենցները արտայայ-  
տում են վրացիներն ու մուսուլմանները, որոնց տնկոսական յարաբերու-  
թիւնը, ընդհակառակը, քանի զնում, այնքան աւելի ու աւելի նւազում է  
այն նախնանքերում, ուր նրանք թւական և արտօլիտ մեծամասնութիւն  
են կազմում: Առաջին ղէպքում նկատում ենք աճման, առաջխաղացման  
տենդենցներ, երկրորդ ղէպքում—նւազման և նախնազի տենդենցներ: Այս  
եզրակացութիւնն տալիս մեզ, զոնէ, 30—40 տարւայ անցեալը զիջաւոր

ժողովուրդների ազգաբնակչական յարաբերութիւնների: <sup>1)</sup>

Մինչև այստեղ գործ ունեցանք մենք գլխաւորապէս այն նաճանգների և շրջանների հետ, որ այս կամ այն ժողովուրդը կազմում է թւական մեծամասնութիւն: Այդ մեծամասնութիւնը անսակեցի՞ք բացարձակ կամ սրբայիս մեծամասնութիւն այն խժառոտով, որ տւեալ ժողովուրդը իբր թւական մեծութեամբ կազմում է նաճանգի կամ շրջանի ընդհանուր ազգաբնակութեան կէտից աւելին: Այժմ տեսնե՞ք, թէ ինչպէս են դասաւորւած յարաբերութիւնները այն նաճանգական և շրջանային վայրերում, որ տւեալ ժողովուրդը կազմում է յարաբերական մեծամասնութիւն. այսինքն թէև նա աւելի չէ ընդհանուր ազգաբնակութեան կէտից, բայց թւով ու տեղատու գերազանցում է տւեալ վայրի ուրիշ ժողովուրդներին առանձին-առանձին վերցրած, ունի աւելի մեծ տոկոս, քան որեւէ այլ ժողովուրդ նոյն վայրում: Այդ կէտում ևս գլխաւոր ժողովուրդները բաժանւում են երկու մասի, ոչ ուսները և ոչ հայերը չեն կազմում որեւէ նաճանգում կամ շրջանում յարաբերական մեծամասնութիւն, ինչպէս այդ պարզ երեւում է մեր վերջին աղիւսակից: Մինչդեռ վրացիներն ու մուսուլմանները ունեն այդպիսի յարաբերական մեծամասնութիւն. առաջինը թիֆլիսի նաճանգում, երկրորդը Ղարսի շրջանում: Յարաբերաբար վերցրած ոչ մի ուրիշ ժողովուրդ չունի թիֆլիսի նաճանգում աւելի մեծ թիւ. հետևապէս նաև աւելի մեծ տոկոս, քան վրացիներն ունեն: Նոյնը վերաբերում է մուսուլմաններին Ղարսի շրջանում: Սակայն այդ վերջին վայրերում ևս գտնում ենք նազման հիշո նոյն տեղեկեցները, ինչ ունէին վրացիներն ու մուսուլմանները այն տարրատարիաներում, որ նրանք բացարձակ մեծամասնութիւն էին կազմում: Այսպէս օրինակ վրացիների տոկոսը թիֆլիսի նաճանգում եղել է 47,64 տոկոս 1874 թ., բայց հետզհետէ նւազելով այդ տոկոսը իջել է մինչև 39,12 տոկոսի 1914 թ., որե՞նք 40 տարւայ ընթացքում նւազելով 8,52 տոկոսով: Իսկ մուսուլմանների տոկոսը Ղարսի շրջանում մօտ 30 տարւայ ընթացքում (1886—1914 թ.) նւազել է 9,33 տոկոսով, 52,38 տոկոսից իջնելով մինչև 42,45 տոկոսը: Երկրորդ կարգի ուժեղ ներկայացուցչութիւնը, որ անմիջապէս յաջորդում է վրացիներին ու մուսուլմաններին յիշեալ վայրերում, կազմում են հայերը: Այդ վայրերում ևս հայերի տոկոսը ունի անման գրական տեղեկեցներ՝ թիֆլիսի նաճան-

<sup>1)</sup> Կարիք չկայ և փաստական հնարաւորութիւն էլ չունենք, մարզաբնակչութիւնը, թէ ինչ ընտանեկան կուսակցութիւն և ինչ ուղիով կընթանան տւեալ ժողովուրդների ազգաբնակչական յարաբերութիւնների դասաւորութեան տեղեկեցները յետազոյում՝ մերձաւոր կամ հեռաւոր ապագայում: Մի բան միայն պարզ է. մեր ծայրերկրի այն մասերը, որ արագութեամբ և ուժգնորէն կը ծաւալեն խոշոր կապիտալի ու անիտիկայի տնտեսական յեղաշրջումները, կը զարգանան արդիւնաբերական ոյժերը և տւեալ վայրերը հաղորդակցութեան կենդանի յարաբերութիւններ կտակդնեն աւելի բարգաւաճ կենտրոնների հետ, աճա այդ վայրերում թւապէս գերակշռող ժողովրդի տոկոսական յարաբերութիւնը աւելի ու աւելի է նւազելու՝ շնորհիւ շարունակ ներդրւածից եկեղծների հսկայական բազմութեան: Ասածներս տիպիքական օրինակը Բագուի նաճանգն է իր արդիւնաբերական կենտրոնով, որի (վերջինս) մասին մենք դեռ աւելի պիտի շօշափելի փաստերով խօսենք:

զում տասնամեկերով, իսկ Ղարսի շրջանում շարունակաբար: Այսպէս օրինակ 30 տարւայ ընթացքում (1886—1914 թ.) հայերի առկուսական յարաբերութիւնը թիֆլիսի նահանգում բարձրացել է 22,00 առկուսից և հասել է 26,57 առկուսի, անելով 4,57 առկուսով. իսկ Ղարսի շրջանում նոյն ժամանակամիջոցում հայերի առկուսը բարձրանում է 21,31 առկուսից մինչև 29,40 առկուսի անելով 8,09 առկուսով: Հայերի առկուսը անում է այնտեղ գրեթէ այնքան՝ որքան նւագում է մուսուլմանների առկուսը:

Այժմ անսննք, թէ ժողովուրդների զիջաւոր ամփոփման տերրիտորիաներում ինչպէս և ինչ յարաբերութեամբ են խմբաւորում միւս՝ համեմատաբար նւագ ներկայացուցչութիւն ունեցող ժողովրդական տարրերը, որինակ վերջնելով երեսնամեայ շրջանի (1886—1914 թ.) սկզբի և վերջին տարեթւերը:

1886 թ. ուսաների արտախա մեծամասնութիւնը Սն Մովսէան նահանգում հասնում էր 58,80 առկուսի, որի հանդէպ հայերն ունէին 5,35 առկուս, վրացիները 2,05 առկուս, իսկ մուսուլմանները՝ 7,63 առկուս: Գլխաւոր ժողովուրդների առկուսների ընդհանուր թիւը հասնում էր 73,83 առկուսի, իսկ 1914 թ. ուսա տարրի բացարձակ մեծամասնութեան— 68,10 առկուսի, հանդէպ ունէին՝ հայերը 8,62 առկուս, վրացիները 3,53 առկուս և մուսուլմանները 4,35 առկուս: Բուլղրի ընդհանուր զումարը հասնում էր այդ թւականին 84,60 առկուսի: (Առաջին տարեթւի զումարից աւելացել է 10,77 առկուսով):

Հայերի բացարձակ մեծամասնութիւնը Երևանի նահանգում հասնում էր 1886 թ. 54,70 առկուսի, որի հանդէպ կանգնած էին մուսուլմանները 41,20 առկուսով, իսկ ուսաները 0,62 առկուսով: Գլխաւոր ժողովուրդների առկուսների զումարը հասնում էր 96,52 առկուսի: 1914 թ. հայերի առկուսական մեծամասնութիւնը հասնում էր 57,30 առկուսի, որի հանդէպ ունէին՝ մուսուլմանները 38,94 ա., ուսաները 1,57 առկուս և վրացիները 0,04 առկ.: Բուլղր առկուսների ընդհանուր թիւը հաւասար էր 97,85 առկուսի: (Առաջին տարեթւի առկուսների թուից աւելացել է 1,33 առկուսով):

1886 թ. Գուքարիսի նահանգում վրացիների բացարձակ մեծամասնութեան — 85,71 առկուսի հանդէպ կանգնած էին հայերը 1,77 առկուսով, ուսաները 0,54 առկուսով և մուսուլմանները, 10,54 առկուսով: Բուլղր առկուսների ընդհանուր զումարը հաւասար էր 98,67 առկուսի: 1914 թ. վրացիների 82,10 առկուսի հանդէպ ունէին հայերը 2,28 առկուս, ուսաները 2,22 առկուս, իսկ մուսուլմանները 11,11 առկուս: Բուլղրը միասին՝ 97,71 առկ. նշանակում է նախկին տարեթւի համեմատութեամբ նւագում է ընդհանուրի զումարը 0,96 առկուսով: Իսկ թիֆլիսի նահանգում վրացիների յարաբերական մեծամասնութեան (46,36) առկուսի հանդէպ կանգնած էին 1886 թ. հայերը 22 առկուսով, մահմեդականները 17,85 առկուս և ուսաները 4,07 առկուսով: Բուլղրը միասին կազմում էին 90,28 առկուս: Յաջորդ տարեթւին (1914 թ.) վրացիների 39,12 առկուսի հանդէպ կանգնած էին հայերը 26,57 առկուսով, մուսուլմանները 15,48 առկուսով և ուսաները 8,29 առկուսով: Բուլղրի առկուսները միասին հաւասար են 89,46 առկուսի, որով նուագում է նախկին տարեթւի զումարից 0,82 առկուսով:

Վերջապէս մուսուլմանների բացարձակ մեծամասնութեան— 84,65 առկուսի հանդէպ (Բագրի նահանգում, 1886 թ.) խմբաւորում էին, հայերը

7,78 տոկոսով, ուսաները 5,95 տոկոսով: Բոլոր տոկոսների թիւը հաւասար էր 98,38 տոկոսի (գրեթէ այնքան, որքան Բուքարյիսի նահանգում էր այն թիւանիսն): 1914 թ. մուսուլմանների 71,86 տոկոսի հանդէպ ունէին՝ ուսաները 14,50 տոկոս, հայերը 9,60 տոկոս, վրացիները 0,36 տոկոս: Բուլոբը միասին՝ 96,32 տոկոս, որը նախկին տարեթի տոկոսների նկատմամբ նւազել է 2,06 տոկոսով: Գանձակի նահանգում մուսուլմանների բացարձակ մեծամասնութեան՝ 61,48 տոկոսի հանդէպ խմբաւորուած էին 1886 թ. հայերը 35,44 տոկոսով, ուսաները 1,11 տոկոսով: Բուլոբի զումարը հաւասար էր 99,03 տոկոսի, իսկ 1914 թ. մուսուլմանների. 61,45 տոկոսի հանդէպ կանգնած էին հայերը 34,04 տոկոսով, ուսաները 3,14 տոկոսով, վրացիները 0,17 տոկոսով: Բուլոբի տոկոսները միասին կազմում էին 98 80 տոկոս, որը նախկին տարեթի համեմատութեամբ նուազել է 0,23 տոկոսով: Գաղստանի շրջանում, ինչպէս գիտենք, մուսուլմանների բացարձակ մեծամասնութեան տոկոսը 1886 թ. հաւասար էր 97,40 տոկոսի, որի հանդէպ արդէն միւս ժողովուրդների տոկոսները չափազանց շնչին էին՝ ուսաներինը 0,90 տոկոս, իսկ հայերինը՝ 0,18 տ. բուլոբը միասին կազմում էին 98,48 տոկոս: Իսկ 1914 թ. մուսուլմանների 91,00 տոկոսի հանդէպ ունէին՝ ուսաները 5,19 տ., հայերը 0,69 տ., վրացիները 0,12 տ. բուլոբը միասին վերցրած կազմում էին 97,00 տ., որը նուազել էր նախկին տոկոսների թիւից 1,48 տոկոսով: Վերջապէս Ղարսի շրջանում մուսուլմանների 52,38 տոկոսի հանդէպ 1886 թ. ունէին միւս ժողովուրդներից՝ հայերը 21,31 տ., ուսաները 6,14 տ., իսկ բուլոբը միասին՝ 79,83 տ.: 1914 թ. մուսուլմանների մեծամասնութիւնը արդէն յարաբերական էր, հաւասար 42,45 տոկոսի, որի հանդէպ կանգնած էին հայերը 29,40 տ., ուսաները 5,05, վրացիները 1,07 տոկոս, իսկ բուլոբը միասին՝ 77,97 տ., որը նւազել է նախկին տարեթի տոկոսների համեմատութեամբ 1 86 տոկոսով:

Այս բոլոր բացատրութիւններից և համեմատութիւններից տեսանք, որ սենք միննայն եզրակացութեանն ենք յանգում տիրապետող տեղեկեցների նկատմամբ: Այն նահանգներում, ուր բացարձակ մեծամասնութիւն կազմող ժողովրդի տոկոսը ցոյց է տալիս անման զրական տեղեկեց, այնտեղ բոլոր ժողովուրդների տոկոսների ընդհանուր զումարը ես ահել է մի տարեթիւց միւսը (1886—1914 թ.). այդպէս են եզրակացութիւնները Սևծովեան նահանգում և Երևանի նահանգում, ուր առաջում ուսաները, իսկ երկրորդում հայերը կազմում են բացարձակ մեծամասնութիւն: Ընդհակառակը, միանգամայն հակառակ եզրակացութիւնն ենք ստանում, ինչպէս տեսանք վերև, Ֆիսայած բուլոբ նահանգներում ու շրջաններում, ուր վրացիները կամ մուսուլմանները կազմում են բացարձակ կամ յարաբերական մեծամասնութիւն: Այդ տերիտորիաներում նրանց անման բացասական տեղեկեցները արտայայտել են նաև բուլոբ տոկոսների ընդհանուր թիւ վրայ:

Մինչև այստեղ մենք չպարզեցինք զեռ այն կարևոր հարցը, թէ մեր ծայրերկրի գլխաւոր ժողովուրդները անման ինչ ընթացք են ունեցել առանձին առանձին նահանգներում մեզ յայտնի տարեշրջաններում: Տոկոսների հետեւեալ աղբիւսակը տալիս է մի շօշափելի պատկեր անման ստորահանների վերաբերեալ:

Փողովարկների անուրը տոկոսներով.

Նախնորդներ և շժժ. Հանձնք	1886—1897 թ. ա. կ. ա. ն. ի. ն.			1897—1914 թ. ա. կ. ա. ն. ի. ն.			1886—1914 թ. ա. կ. ա. ն. ի. ն.					
	Ռուս.	Հայեր Վասց.	Առաուսլ.	Ռուս.	Հայեր Վասց.	Առաուսլ.	Ռուս.	Հայեր Վասց.	Առաուսլ.			
1. Թրփփիսի Նախնորդ	137,87	1,05	13,75	20,00	44,50	102,42	26,00	22,38	245,15	104,56	43,13	46,41
2. Քույրաբարի	377,54	46,61	9,77	19,72	120,00	90,00	28,62	37,30	950,00	178,50	41,20	64,40
3. Երևանի	283,86	20,26	+ <sup>2)</sup>	26,76	3,00	37,70	— <sup>3)</sup>	15,85	296,00	62,90	+ <sup>4)</sup>	47,22
4. Քանակի	120,97	13,11	+	23,34	105,02	35,84	+	29,63	355,00	53,61	+	60,00
5. Բազուկ	83,07	—6,17 <sup>1)</sup>	+	12,08	120,70	117,34	+	25,60	304,03	104,70	+	40,77
6. Սևակիան	224,25	568,00	+	124,25	283,27	166,63	+	172,89	1142,73	1627,63	+	512,00
7. Պապուսի շրջան	195,95	56,21	+	—7,00	127,37	200,00	+	18,29	572,93	359,00	+	10,70
8. Ղարսի	160,46	98,00	+	59,98	40,90	56,60	+	13,87	84,85	209,83	+	82,17

Ահա՛ն աստիճանների գանձադանակերդ պատկերներ են պարզում մեր տառը Այն, ինչ տեսանք մենք բացարձակ բերի քննութեան ժամանակ, այստեղ ունիլ չօլափիւրէն է անկատարանում մեր Ահա՛ն տեմբի արարութեամբ տառին տեղը՝ ընդհանուր ամամբ և բոլոր տարեշրջաններում բանում է անկատարան, ուստեան տարբը Անցողիկատում, Այդ հոկտեմբի պատճառներով ժամանակին մենք իր տեղում հարկատու բացատրութիւնները՝ Վերլիցը ենք նաև այն փաստը, թէ ինչպէս 11 տարի

<sup>1)</sup> Հայերի թրուսկան նուագման մասին Բազուկի Նախնորդ տես մեր Ընդարձակ բացատրութիւնները եր. 75 ձածոթ. (Մասցան ձածոթ. տես երես 87)

ընդգրկող առաջին տարեշրջանում ուսաները շատ ակտի տրագ են անել առհասարակ Անդրկովկասում (ի բաց առեալ մի քանի վայրերի), քան 17 տարի ընդգրկող տարեշրջանում: Այդ փաստը անդրադառնում է այժմ առանձին առանձին նահանգների վրայ, բացառութեամբ Բազուի և Սև-ձովեան նահանգների, ուր ուսաները ներքորդ պերիոդում ակտի տրագ են անել, քան առաջինում: Միայն մի նւագման դէպք են ունեցել ուսուցիչը, Ղարսի շրջանում 1897—1914 թ. ժամանակամիջոցում ուսաների թիւը նըւազել է 40,90 տոկոսով. մի փաստ. որ, ամենայն հաւանականութեամբ, ուսուցիչի տեղահանութեամբ կարելի է բացատրել:

Հայերի մտ գտնում ենք հակառակ երևոյթը. ընդհանուր առմամբ հայերը շատ թոյլ անեցում են ունենում առաջին տարեշրջանում (բացառութեամբ Սև-ձովեան նահանգի և Ղարսի շրջանի): Երկու կարևոր կենտրոններում— Քիֆլիսի և Բազուի նահանգներում— հայերի աճումը հասնում է կամ մինիմումի (առաջինում) և կամ մինուս է տալիս (երկրորդում): Մենք այդ փաստի հետ ծանօթացանք և տուինք նրա բացատրութիւնը բացարձակ թւերի պարզաբանութեան ժամանակ. նրա հետ ակտի մտ կծաւթանաք, երբ զուտաների և քաղաքների մասին խօսք լինի: Ինչ վերաբերում է երկրորդ տարեշրջանին (1897—1914 թ.), ապա հայերը ունեցել են տեղական ժողովուրդների համեմատութեամբ ամենանպաստաւոր անման ընթացքը: Վրացիութեան կենտրոններում զերազանցել են նրանք իրանց անման տոկոսներով վրացիներին. մուսուլմանութեան կենտրոններում— մուսուլմաններին: Օրինակ՝ Քիֆլիսի նահանգում հայերը անել են 102,42 տոկոսով, վրացիները՝ 26,00 տոկ., ուսանիքը՝ 44,50 տոկ., Բուխարսի նահանգում՝ հայերը անել են 90,00 տոկ., վրացիները՝ 28,62 տոկ.: Այնուհետև Բազուի նահանգում հայերը անել են նոյն 1897—1914 թ. տարեշրջանում 117,34 տոկ., մուսուլմանները 25,60 տոկ., ուսանիքը՝ 120,70 տոկ.: Գանձակի նահանգում հայերը անել են 35,84 տոկ., իսկ մուսուլմանները 29,63 տոկոսով. Գաղստանի շրջանում հայերը անել են 200,00 տոկ., մուսուլմանները՝ 18,29 տոկ.: Վերջապէս Ղարսի շրջանում հայերը անել են 56,00 տոկ., մուսուլմանները 13,87 տոկոսով: Ինչ վերաբերում է հայութեան կենտրոնին՝ Երևանի նահանգին, ապա այնտեղ ևս հայերը նոյն տարեշրջանում ակտի քան երկու անգամ զերազանցում են մուսուլմաններին իրանց անման տոկոսով. այսպէս հայերը անել են 37,70 տոկ., իսկ մուսուլմանները՝ 15,85 տոկոսով:

Երրորդ համապարփակ տարեշրջանում (1886—1914 թ.) անման յա-

1) Թուական այն շնչին միւտորները, ինչպիսին ներկայացնում են վրացիները իրանց հայրենիքի սահմաններից դուրս, չեն վերածել այստեղ տոկոսներով, այլ պիւս (+) և մինուս (-) նշաններով միայն ծանօթ. մէջ կյայտենք բացարձակ տուեալներով նրանց յաւելումները տարեշրջանից տարեշրջան: Այսպէս որ. 1886-1897 նրանք ակտիացել են. Երևանի նահ. 550 հոգով, Գանձակի նահ. 1200 է., Բազուի նահ. 1605 հոգ., Սև-ձովեան նահ. 891 է., Գաղստանի շրջ. 311 է., Ղարսի շրջանում 534 հոգով:

2) Վրացիները պակասել են Երևանի նահ. 164 հոգով, իսկ միւս նահ. և շրջաններում ակտիացել են այսպէս (յաջորդակ. կարգով)՝ 561 է., 2623 հոգով, 5971 է., 467 է., 3610 հոգով:

3) Բոլոր նահանգներում և շրջաններում վրացիները ակտիացել են այսպէս. 386 է., 1761 է., 4228 է., 6862 է., 778 է., 4144 հոգով:

բարերութիւնները զսասուրում Ն ն ալալս. անձան տեմպի արագութեան տեսակէտից առաջին տեղը անպայմանօրէն բռնում են ուսուները. ծայրերկրի բոլոր մասերում նրանց անձան տոկոսները անցնում են հարիւրից (բացի Ղարսի շրանից) շատ աւելի, որոշ տեղերում հասնում են հազարի և դեռ աւելին (Սև-ձովեան նահանգում)։ Միայն մի տեղ են նրանք իրանց առաջնութիւնը դիմում հայերին՝ Ղարսի շրջանում։ Անձան տեմպի արագութեամբ երկրորդ տեղը բռնում են հայերը, որոնք բոլոր երկրամասերում գերազանցում են վրացիներին և մուսուլմաններին, բացի Գանձակի նահանգից, ուր հայերը տեղի են տալիս մուսուլմաններին։ Երրորդ տեղը բռնում են մուսուլմանները, իսկ չորրորդ կամ վերջին տեղը վրացիները (վերջիններս վերցնելով ի հարկէ, իրանց հայերնիքի երկու նահանգներում)։

Աւելի պարզ ու շոշափելիօրէն պատկերացնելու համար ժողովուրդների երեսնամեայ (1886—1914 թ., հաշուելով 28 տարի) անձան ընթացքը, բերենք նրանց տարեկան անձան տոկոսները։

### Տարեկան անուր տոկոսներով.

	Ռուսներ	Հայեր	Վրացիներ	Մուսուլմաններ
1. Քիֆլիսի նահանգ	8,750/0	3,730/0	1,540/0	1,660/0
2. Քութայիսի »	34,00 »	6,37 »	1,47 »	2,30 »
3. Երևանի »	10,53 »	2,25 »	+	1,70 »
4. Գանձակի »	12,60 »	1,91 »	+	2,14 »
5. Բագուի »	10,56 »	3,74 »	+	1,45 »
6. Սև-ձովեան »	40,81 »	58,13 »	+	18,30 »
7. Դաղստանի շրջ.	20,46 »	12,82 »	+	0,38 »
8. Ղարսի »	3,03 »	7,49 »	+	2,93 »

Նոյն անձան տեմպը ալ տալալաում են տարեկան տոկոսները աւելի կոնկրետ կերպով։ Ռուսները զարձեայ գրաւում են իրանց ուղորական առաջին տեղը. միայն երկու տեղ նրանց տոկոսները տեղի են տալիս հայերի անձան տոկոսներին՝ Սև-ձովեան նահանգում և Ղարսի շրջանում։ Հայերը, իրանց ներքին, բռնելով երկրորդ տեղը, միայն Գանձակի նահանգում են զիջում իրենց զիջքը մուսուլմաններին։ Վրացիների տարեկան անձան տոկոսները Քիֆլիսի և Քութայիսի նահանգներում տեղի են տալիս ոչ միայն հայերի, այլև մուսուլմանների տոկոսներին։

Նւազ հետաքրքրական չէ ժողովուրդների անձան ընթացքի հետ միաժամանակ ծանօթանալ նաև նրանց սեռերի թւական յարաբերութիւնների զսասուրութեան հետ զանազան երկրամասերում։

100 արանդրոն գալիս էին նահանգներում եւ քրտներում.

Հանձնարարք եւ շէք-	1886—1897 թ. և ա հ ա ն ի ն			1897—1914 թ. և ա հ ա ն ի ն			1886—1914 թ. և ա հ ա ն ի ն						
	Քուս.	Հարկը Վրաց.	Մուսուլմ.	Քուս.	Հարկը Վրաց.	Մուսուլմ.	Քուս.	Հարկը Վրաց.	Մուսուլմ.				
1. Քիթլիսի խանայն	91,7	85,2	84,0	81,2	69,0	86,7	86,4	80,8	87,3	84,2	84,5	75,0	
2. Գուրջախի	76,4	72,5	89,9	89,3	42,5	71,6	93,7	85,6	61,7	64,8	88,1	70,0	
3. Երևանի	»	96,8	83,8	—	81,1	34,9	93,2	41,0	85,3	78,5	89,5	55,8	86,6
4. Գանձակի	»	90,9	82,7	42,0	72,8	68,3	92,7	44,7	78,9	73,1	84,9	61,2	88,0
5. Բաղուրի	»	81,1	59,1	—	77,3	82,4	67,3	38,8	81,4	76,3	73,8	59,0	87,6
6. Առ-ձովեան	»	82,5	88,7	—	94,1	64,3	74,3	44,4	49,7	70,0	70,0	66,4	21,50
7. Դադաստի շրջան	»	65,5	76,1	49,2	96,1	50,0	70,0	65,2	105,0	70,6	70,0	34,8	83,0
8. Ղարսի	»	94,7	91,1	—	93,1	40,0	88,1	50,8	90,6	94,8	91,6	96,5	96,7

Սենյիկ թափան յարաբերութիւնները դաստարտած են այստեղ միանգամայն գանձարեւանակերպ ոչ մի-  
այն աստիճանը ժողովուրդներէ մաս ալ եւ մկենչէն ժողովրդի մաս աստիճան աստիճանէն: Աւարտու է որս  
իցական սոսի քառական ուսմից ներկայացուցչութիւնը ձայնակէրէ կանար եւ բոլոր մասերում 1886 թափու  
Նոյնքան ուշադրատ է այդ ուսմից ներկայացուցչութիւնը խելատ զգալի չտեղեկութիւններով Քուստանը 1897 թ.: Արկն  
80 ական թափանները տնտեսապէս տակաւին յետաձայն Անգլիական չէր գրտուում էր ստանձաններէն զտար  
կենտրոնից կամ նկատից տակաւական ու տնտեսական ձառայող պիտուած է բանարական ոյժեր, որոնք  
տեղափոխում են տեղաբար, գնձ սկզբում, առանց ընտանեկաններէ, առանց կանանց: Անգլիական տակաւութիւնը  
բազկացած էր այն ժամանակի գերատակաւակ պաշտօնեաներէն չարարումէ կարգի յիանալից նրէ ու տակաւ



ների գասից, որոնք իբրև պետական ծառայութեամբ որոշ ու հաստատուն տեղեր գրաւած պետսօնայ, սովորաբար բերում էին իրանց հետ նաև իրանց ընտանիքներին, հետևապէս կանանց սեռի ներկայացուցիչներին: Մասամբ դրանով կարելի է բացատրել առև իգական սեռի թուական ուժեղ ներկայացուցչութիւնը 1886 թ. և մասամբ էլ նրանով, որ բացի ընտանիքի կին անգամներէից, Ռուսաստանից գալիս էին նաև մեծ քանակով վարձու կանայք, իբրև աղախիկներ ու գաստիարակուհիներ ընտանիքներում և հաստատութիւններում ծառայելու համար: Յայտնի է, որ մեր երկրի տեղացիները գերադասում են սովորաբար ռուսուհիներ պահելու զանազան ծառայութեան ու սպասարարութեան համար: 90-ական թուականների վերջերին արդէն փոխում են սեռերի այդ թուական յարաբերութիւնները յօգուտ արականի շնորհիւ այն ուժեղ ներգաղթի, որ ունենում է այդ սեռը յանձինն զանազան կարգի ծառայող ու բանւոր պետսօնայի և թւով բազմացող առև զօրքի: Վերջին տարեթուին արդէն (1914 թ.) սեռերի թուական յարաբերութիւնները միջին տեղն են բռնում: 1886 թ. ռուս կնոջ ամենանուազ ներկայացուցչութիւնը եղել է 65,5 և 76,4 (իւրաքանչիւր 100 տղամարդուն), իսկ ամենամեծ թիւը եղել է 94,7 և 96,8: Ընդհանգրաւելը 1897 թ. ամենանուազ թիւը եղել է 34,9 և 40,0, իսկ ամենամեծը՝ 69,0 և 82,4: 1914 թ. արտէն նուազագոյն թիւը դառնում է 61,7 և 70,0, իսկ ամենամեծը՝ 87,3 և 94,8:

Հայերի մօտ նկատուում են սեռերի համաչափ յարաբերութիւններ, մանաւանդ իրանց բնիկ և կամ վաղուց հաստատուած երկրամասերում: Հայ իգական սեռը թուապէս համեմատաբար նուազ է Բագուի, Գութայիսի, Ան-ժովեան նահանգներում և Գաղստանի շրջանում: Համաչափ ու բնական են սեռերի յարաբերութիւնները նաև վրացիների մօտ, ի հարկէ միայն իրանց հայրենի նահանգներում: Իսկ Վրաստանից դուրս, Անդրկովկասի միւս վայրերում, ուր փոքրթիւ վրացիները միայն վերջին տասնակմեակների ընթացքում են հաստատուել զանազան ծառայութիւններով, բնականորէն շատ թոյլ է նրանց իգական սեռի թուական ներկայացուցչութիւնը: Ընդհանուր առմամբ համաչափ են, առանց սուր ծայրերի, սեռերի թուական յարաբերութիւնները նաև մուսուլմանների մօտ՝ նրանց իգական կենտրոններում: Բացասութիւն կազմում է Ան-ժովեան նահանգը, ուր մուսուլմանական սեռը տալիս է 21,50 հօշի 100 տղամարդուն: Մուսուլմանական իգական սեռի թուական մեծութեան ընդհանուր մակարդակը, ինչպէս զիտենք, ասելի ցածր է կանգնած, քան վրացիների և հայերի մօտ:

4.

**ՓՈՂՈՎՈՐԳՆԵՐԸ ԴՆՇՆԵՎՆԵՐԻ ԵՒ ՃԲՋԸՆՆԵՐԻ ԳԵՒԸՆՆԵՐՈՒՄ**

Մինչև այստեղ մենք պատկերացրինք մեզ յայտնի ժողովուրդների թուական բացարձակ և տոկոսական յարաբերութիւնները նահանգներում և շրջաններում առանձին-առանձին: Այժմ ասելի մասնաւորները մեր զինակազրական զործողութիւններն ու զիտողութիւնները և տեսնենք, թէ ինչ

դատներն են ներկայացնում ժողովրդների նախ յարարները վրեժները նահանգների և շրջանների գառառներում և շրջանականորակ արածնվի-արածնվին:

Ա. ԺՈՂՈՎՈՐԵՆԵՐԸ ԹԻՐԱՎՈՐ ԿԱՆԱԿՆԵ ԳԱՆՈՐԵՆԵՐՈՒՄ

Գառառներ (քաղաք- ներով միասին)	1886 թ. ա կ ա ն ի ն		1897 թ. ա կ ա ն ի ն		1914 թ. ա կ ա ն ի ն							
	Ռուս. Հայեր Վրաց. Մուսուլ.	Ռուս. Հայեր Վրաց. Մուսուլ.	Ռուս. Հայեր Վրաց. Մուսուլ.	Ռուս. Հայեր Վրաց. Մուսուլ.	Ռուս. Հայեր Վրաց. Մուսուլ.	Ռուս. Հայեր Վրաց. Մուսուլ.						
1. Քիֆլիսի գառառ	19806	49364	58349	8357	55373	57935	80293	16161	92467	151142	130270	28519
2. Ախալքալ.	6674	46384	3741	6823	6453	62539	6448	7648	7185	81004	6895	9557
3. Ախալցխայի *	181	15042	23188	16125	2238	15144	12211	37958	800	27149	7893	52878
4. Բոլջուրի *	6024	37832	4163	33038	9349	47423	7840	37537	10962	75041	3043	52368
5. Գորա *	976	18041	102024	27	5623	7686	124180	585	2903	24922	158655	135
6. Դուրեթի *	125	4032	48809	352	1035	1680	49690	475	681	9652	66037	410
7. Ախնախի *	1883	10067	73315	3523	4910	6392	84837	5599	8074	14526	109403	7224
8. Քնդալի *	86	12611	50537	1847	719	4754	57337	3746	366	9407	62852	1896
9. Քիռնկքի *	—	237	32337	1697	638	538	30302	1997	101	1242	40446	2445
10. Չարքայ. շրջ.	167	521	12730	61315	434	2100	12389	68190	596	3002	5240	75891 <sup>1)</sup>

Այս աղյուսակը կարճ և բացատրությունները, ինչ ամենամեծ կարկը այդ բացատրություններին ունեն  
ամենից ատաղ հայերի թվական յարարները վրեժները:

Նահանգական ազգաբնակչության մասին խոսիլու ժամանակ տեսանք, որ հայերը շատ ցանցաղ անում են  
ունենել Քիֆլիսի նահանգում 1886—1897 թ. շրջանում, անկող ընդամենը 4058 հոգով կամ 1,05 առկ., Դուրեթում  
անժամ այդ փաստը պիտի խիստ տարբերակ ելնայ ամեն սկզբին, ով պիտի, թե որքան մեծ թվով հեղափոխ  
է կանում այդ նահանգի կենտրոնը հայկական գառառական ազգաբնակչության (Քիֆլիսի նահանգի  
1) Տես նրեց տարեշրջանների արածնվի-արածնվի համարումը յարանք արդար ամեն մի ժողովրդի մասին արածնվի-արածնվին:

ասանաններից զուրս եղած գաւառներից) Այդ փաստը գտնում է իր բացատրութիւնը վերջիշեւոյ ազիւսակի մէջ, Բանից երևում է, որ հայ ազգարեակութիւնը 1886—1897 թ. տարեշրջանում անկ է թիֆլիսի նահանգի միայն վից գաւառներում՝ թիֆլիսի, Ախալքալաքի, Ախալցխայի (վերջինում շատ չնչին չափերով), Բորչալուի, Թիօնեաի գաւառներում և Զաքաթալայի շրջանառուում. մինչդեռ հայերը խոշոր չափերով (2—3 մանգամ), ինչպէս վերին ազիւսակից երևում է, նւազիւ են Ֆառցած չորս գաւառներում՝ Գորու, Դուշեթի, Սիզնաթի և Թեւաթի. Ինչպէս բացատրել արդեօք այդ արտառոց նւազման դաղանիքը. հնարումը բան է, որ 11 տարւայ ընթացքում (1886—1897 թ.) Գորու գաւառում 18041 հոգի հայ բնակչութիւնը ոչ միայն չ'անէ, այլև նւազիւով նրա թիւը  $2\frac{1}{2}$  անգամ իջնէ մինչև 7686 հոգու. նոյն յարաբերական չափերով՝ առաւել կամ պակաս տարբերութիւններով նւազիւ է նաև միւս երեք գաւառների հայերի թիւը. կրկնում ենք, ինչպէս բացատրել այդ արտառոց նւազման գաղաւթը: Այդպիսի խոշոր արտագաղթ նախկին տասնամեակներում չի կարող եղած լինել. համահարակ ժանտախտ յիշեալ գաւառներում՝ յատկապէս հայերի դէմ, անստութիւն է ենթադրել. Գաղաւթը պիտի սրոնել 1897 թ. ընդհանուր ժողովրդագրութեան սխալ թւերի մէջ. և բարեբաղդաբար կայ փաստական հնարաւորութիւն՝ շոշափելիորէն մասնացուցելու գործած սխալի վրայ: <sup>1)</sup>

Սակայն սխալ գործել է ոչ միայն ծանօթութեան մէջ յիշատակած գաւառների հայ բնակչութեան թւի նկատմամբ, որ 11 տարւայ ընթացքում անազին նւազում է ցոյց տալիս, այլև նոյն թիֆլիսի նահանգի Ֆառցած բոլոր գաւառներում: Արեւակայեցէք որ նոյն իսկ թիֆլիսի, Ախալքալաքի, Ախալցխայի, Բորչալուի և անգամ Թիօնեաի գաւառներում հայերի թիւը 1897 թ. ժողովրդագրութեան ժամանակ աւելի քիչ է ցուցակազը-

<sup>1)</sup> Բանը նրանուան է, որ 1897 թ. ստատիստիկան ամեն մի ժողովրդի թւական հաւաքումների համար հիմք է ընդունել երկու յատկանիշներ. մէկը մայրենի լեզուն, միւսը՝ կրօնադաւանական պատկանելիութիւնը. Անկասկած առաջին յատկանիշը աւելի ընդհանուր և համամտօք է, քան երկրորդը. դանտգան գաւառութիւնների և կրօնների պատկանող ժողովրդական հաւաքումները ունեն միևնոյն մայրենի լեզուն, պատկանում են միևնոյն ազգին. Լ'սթերցողին յայտնի է, որ մենք ուսանելի, հայերի և վրացիների նկատմամբ հիմք ենք ընդունել այդ ընդհանուր յատկանիշը՝ լեզուական կամ ազգային պատկանելիութիւնը: Զնայելով այդ բանին, թիֆլիսի նահանգի յիշեալ գաւառներում ըստ մայրենի լեզուի ցուցակազրւած հայերի թիւը անսովորաբար աւելի փոքր է, քան ըստ գաւառութեան (քան նոյնիսկ միայն ըստ հայ լուսաւորչականների թւի): և որպէսզի ցոյց տանք այն մեծ և ցուալի սխալը, որ գործել է ժողովրդագրութիւնը հայերի թւահամարի նկատմամբ, նախազննք ստորև երկու յատկանիշներով ցուցակազրւած հայերի թւերը 1897 թ. աւելնեցրով:

ւած, քան պէտք էր փաստորէն, ինչպէս երևում է հետևեալ թւերից:

	Հայերի թիւը ըստ գաւառութեան	Հայերի թիւը ըստ ժայռերի լեզուի	Տարբերութիւնը
Թիֆլիսի գաւառ	64008	57933	6065
Ախալքալաքի »	51294	52539	1655
Ախալցխայի »	18741	15144	3597
Բորչալուի »	48609	47423	1186
Թիսնիսի »	806	438	268
<b>Ընդամենը՝</b>	<b>186458</b>	<b>173577</b>	<b>12871</b>

Ի հարկէ այս հինգ գաւառներում տարբերութիւնը այնքան մեծ չէ, ինչպէս վերոյիշեալ չորս գաւառներումն էր: Այնուամենայնիւ 12871 հոգի հայեր չեն ցուցակագրուել հայերի վրայ այդ գաւառներում: Ուղղելով այդ սխալը մենք ստանում ենք Թիֆլիսի նահանգի հայ ազգաբնակչութեան վերաբերեալ ըստ ըրովին այլ թիւ, քան տեսանք մենք իբ տեղում: Ժողովրդագրութեան հաղորդած թւին (196189 հոգի՝ ըստ ժայռերի լեզուի) աւելացնելով 34145 (21274+12871, չցուցակագրուած հայերը) ստանում ենք 230334 հոգի, որի տարբերութիւնը՝ 1886 թ. աւելի նկատմամբ (194131 հոգի), ոչ թէ նուասար էր 4058 հոգու, ինչպէս մենք տեսանք, այլ 36203 հոգու և հետևապէս Թիֆլիսի նահանգի հայերի անուամբ 11 տարւայ ընթացքում (1886—1897 թ.) կազմում էր ոչ թէ 1,05 տոկոս, այլ 18,65 տոկոս: Ցաւում ենք, որ միայն այժմ, ուղիղ 20 ասրի անցնելուց յետոյ է կրօնաբանով ուղղադրուած այդ կողմիս սխալը:

Ինչ վերաբերում է Մնացած ժողովուրդներին, ապա նրանք անկ են

	Հայեր ըստ գաւառութ.	Հայեր ըստ ժայռ. լեզուի	Տարբերու- թիւնը
Դորու գաւառ	19703	7686	12017
Դուշեթի »	3177	1680	1487
Միզնախի »	9346	6392	2954
Թելաւի »	9560	4754	4806
<b>Ընդամենը՝</b>	<b>41786</b>	<b>20512</b>	<b>21274</b>

Ինչպէս երևում է այդ պերճախօս թւերից, հայ բնակչութեան քանակը լիշեալ չորս գաւառներում աւելի քան երկու անգամ նւազ է ցոյց տւած ըստ ժայռերի լեզուի պատկանելիութեան. փոխանակ 41786 հայերի, ցուցակագրուած է միայն 20512 հայեր: Հարց է ծագում. ո՞ւմ վրայ են հաշուած այդ մնացեալ հայերը (21274 հոգին): Ուրիշ ոչ մի նուանութիւն չկայ, բայց եթէ ընդունել այն, որ թւահաւաք անձը վրացախօս հայերին առանց այլևայլի հաշուել է վրացիների վրայ: Եւ այդպիսի մի կողմիս սխալի առաջին պատասխանատուն հենց այդ անձն է, որ հարկաւոր պատասխանատուութեամբ չէ վերաբերել ղէպի իբ ստանձնած գործը. ազգային-մայրենի լեզուի փոխարէն՝ գործածական լեզուն է հիմք ընդունել իբ ցուցակագրութեան: Երկրորդ պատասխանատուն կենտ. Ստաս. Կոմիտէի այն ստատիստիկներն են, որոնք վարել են Կովկասի բաժինը ժողովրդագրութեան մէջ և չեն նկատել միևնոյն ժողովրդի թւի վերաբերեալ աւելուների խոշոր հակասութիւնները:

նոյն տասնամեակում (1886—1897 թ.) համարեա բոլոր գաւառներում. ամենից արագ աճել են ուսաները: Բացառութիւն կազմում է միայն Ախալքալաքի գաւառը, ուր նւազել են ուսաները 1221 հոգով և Ախալցխայի գաւառը, ուր մօտ կիսով չափ նւազել են (10977 հոգով) վրացիները, Մուսուլմանները աճել են առանց բացառութեան բոլոր գաւառներում. ամենամեծ չափով աճել են նրանք Քիֆլիսի և Ախալցխայի գաւառներում: Ինչպէս Քիֆլիսի նահանգում ընդհանրապէս, այնպէս էլ նահանգի գաւառներում առանձնապէս, մուսուլմանների մէջ տիրապետող ասորքը կազմում են թաթարները: <sup>1)</sup>

Յաջորդ տարեշրջարում (1897—1914 թ.) ժողովուրդների աճման յարաբերութիւնները դասաւորում են բոլորովին այլ կերպ: Ամենից առաջ նւազման ոչ մի դէպք և ոչ մի գաւառում ցոյց չեն տալիս հայերը. նրանք աճել են ամենուրեք և իրաւ խոշոր չափերով, մանաւանդ մի քանի գաւառներում: Ընդհակառակը միւս ժողովուրդները, մանաւանդ ուսաները զրանց մէջ, նւազել են զգալի չափերով մի շարք գաւառներում, ինչպէս տեսնում ենք զա վերջին աղիւսակից: Ռուսները նւազել են՝ Ախալցխայի (1438 հոգով), Գորու (2720 հոգով), Դուշեթի (354 հոգով), Քելուսի (353 հոգով), Քիօնեաի (537 հոգով) գաւառներում և Զաքաթալայի շրջանամասում (38 հոգով), Վրացիները նւազել են երեք տեղերում. Ախալցխայի (4318 հոգով), Բորչալուի (3797 հոգով) գաւառներում և Զաքաթալայի (7149 հոգով) շրջանամասում: Մուսուլմանները ևս նւազել են միայն 3 գաւառներում՝ Գորու (450 հոգով, Դուշեթի (271 հոգով) և Քելուսի (1850 հոգով), այսինքն նահանգի այն գաւառներում, ուր մուսուլմանները համեմատաբար ամենաթույլ ազգաբնակչական մասնակցութիւնն ունեն: Քաւպէս ամենամեծ չափով նւազել են վրացիները յիշեալ գաւառներում, մանաւանդ Զաքաթալայի շրջանամասում: Եւ դժբաղդարար չունենք այդ նւազման փաստերի պատճառները մատնացուցող օժանդակ աղբիւրներ, որպէսզի նրանց ստուգելու և բացատրելու հնարաւորութիւն ունենանք:

Աւելի շուրջափոխութիւն ցոյց տալու համար ժողովուրդների աճման տեմ-

<sup>1)</sup> Այսպէս օրինակ 1886 թ. Քիֆլիսի գաւառի 8357 մուսուլմաններից 7724 հոգին եղել են թաթարներ, Ախալքալաքի գաւառում 6823 մուսուլմաններից 6091 հոգին թաթարներ, Ախալցխայի գաւառում բերած թիւը՝ 16126 հոգի, ամբողջապէս թաթարներ են, նոյնը և Բորչալուի գաւառում՝ 33037 հոգի, Սիզնախի գաւառում՝ 3523 հոգի. Քելուսի գաւառ 1847 մուսուլմաններից 1839 կազմում են թաթարներ: Իսկ Զաքաթալայի շրջանամասում մուսուլմանների մօտ  $\frac{1}{2}$  մասն է բաղկացած թաթարներից՝ 61315 հոգուց միայն 21090 հոգին: Իսկ 1897 թ. տեսլներով նոյն գաւառներում թաթարների թւական յարաբերութիւնները եղել են այսպէս. Քիֆլիսի գաւառում 16161 մուսուլմաններից եղել են 13764 հոգին թաթարներ, Ախալքալաքի գաւառում՝ 7648 մուսուլմ. 6572 հոգ. թաթար., Ախալցխայի գաւառի մուսուլմ. ընդհանուր թւից՝ 37958 հոգուց, միայն  $\frac{1}{2}$  մասն է՝ 12370 հոգին, բաղկացած թաթարներից. Բորչալուի գաւ. 37637 մուսուլմ. ամբողջապէս թաթարներ են. Սիզնախի գաւ. 5599 մուսուլմ. 5272 թաթարներ են, Քելուսի գաւ. 3746 մուսուլմ. 1873 թաթարներ են, ընդհակառակը Քիօնեաի գաւ. 1997 մուսուլմ. միայն 3 հոգի են թաթարներ. վերջապէս Զաքաթալայի շրջանամասում 68190 մուսուլմ. 28950 հոգի թաթարներ են:

սը և նաեղման զէպքերը Քիֆլիսի նահանգի բոլոր գաւառներում, պատկերացնենք այն ստիպաներով:

Ժողովուրդների տկտապան անոմը Քիֆլիսի նահանգի գաւառներում.

	1886—1897 թ. և ա կ ա ն ի ն	1897—1914 թ. և ա կ ա ն ի ն	1886—1914 թ. և ա կ ա ն ի ն
	Քուս. Հայեր. Վրաց. Մուսուլ.	Քուս. Հայեր. Վրաց. Մուսուլ.	Քուս. Հայեր. Վրաց. Մուսուլ.
1. Քիֆլիսի գաւ.	180,00 <sup>0</sup> / <sub>10</sub> 17,36 <sup>0</sup> / <sub>10</sub> 37,60 <sup>0</sup> / <sub>10</sub> 93,38 <sup>0</sup> / <sub>10</sub>	67,00 <sup>0</sup> / <sub>10</sub> 160,90 <sup>0</sup> / <sub>10</sub> 62,14 <sup>0</sup> / <sub>10</sub> 76,46 <sup>0</sup> / <sub>10</sub>	367,00 <sup>0</sup> / <sub>10</sub> 206,18 <sup>0</sup> / <sub>10</sub> 125,30 <sup>0</sup> / <sub>10</sub> 241,50 <sup>0</sup> / <sub>10</sub>
2. Ախալցախ.	-22,40,, 13,30,, 72,40,, 12,10,,	31,76,, 35,14,, 6,93,, 25,00,,	7,65,, 74,63,, 84,53,, 40,00,,
3. Ախալցախ.	+1) 0,67,, -89,15,, 19,32,,	-180,00,, 80,00,, -54,70,, 40,00,,	+4) 80,50,, -200,00,, 66,00,,
4. Բորչալուսի.	55,20,, 25,35,, 88,30,, 126,80,,	17,25,, 60,00,, -157,60,, 40,00,,	82,20,, 98,80,, -36,80,, 216,32,,
5. Գարուս.	476,00,, -133,30,, 21,31,, +1)	-93,70,, 224,25,, 23,89,, -1)	200,00,, 38,14,, 50,66,, +1)
6. Դուշեթի.	+1) -1) 1,80,, 35,23,, -58,00,, 117,38,,	33,12,, -18,53,,	+4) 139,38,, 35,30,, 19,31,,
7. Սիզախի.	160,80,, -57,50,, 15,70,, 58,92,,	64,44,, 127,25,, 29,00,, 30,00,,	329,00,, 44,29,, 49,22,, 105,05,,
8. Քիլիսի.	+1) -165,27,, 13,50,, 103,00,,	-4) 98,00,, 9,60,, -97,57,,	+9) -34,06,, 20,41,, 2,69,,
9. Քիւնդուսի.	- - +2) -6,70,, 17,00,,	-4) 130,90,, 33,47,, 22,43,,	- 424,00,, 55,07,, 44,00,,
10. Զաքաթալու. շրջ.	+1) +3) -8,40 10,60,,	-4) 43,00,, -136,41,, -2,00,,	+5) 476,20,, -156,30,, 8,53,,

1) Դուշեթի թիւը առկայի է (1886—1897 թ.) Ախալցախի գաւ. 2057 հոգով, Դուշեթի գ. 910 հոգով, Քիլիսի գաւ. 633 հոգ. և Զաքաթալու շրջ. 267 հոգով.

Բացարձակ թւերի աղիւսակը՝ իր անձան ու նւագման պատկերով, անդրադառնում է տոկոսների այս աղիւսակի մէջ։ Առաջին տարեշրջանում (1886—1897 թ., նւագման ամենախոշոր չափեր և յաճախակի զէպքեր ունեցել է հայ բնակչութիւնը։ Բայց մենք աւինք հարկաւոր բացարութիւնները իր տեղում, ցոյց տալով, որ ժողովրդագրութեան զորած կողմիս սխալ պատճառով իրականութեան անհամապատասխան թւեր են բերում հայերի համար Քիֆլիսի նահանգի բոլոր գաւառներում։ Այսպէս օրինակ ըստ ժողովրդագրութեան տեղաների դուրս է գալիս, որ յիշեալ տարեշրջանում հայերի թիւը Գորու գաւառում նւագել է 133,30 տոկոսով, իսկ մեր ստուգութեամբ դուրս է գալիս, որ հայերի թիւը ոչ միայն չի նւագել այդ գաւառում, այլև նոյնիսկ անել է 9,21 տոկ.։ Այնուհետև Սիդնախի գաւառում հայերի թիւը նւագել է ոչ թէ 57,50 տոկ., այլ 7,70 տոկոսով։ Քելուսի գաւառում հայերի թիւը նւագել է ոչ թէ 165,27 տոկ., այլ 32,12 տոկ.։ Քիֆլիսի գաւառում հայերի թիւը անել է ոչ թէ 17,36 տոկ., այլ մօտ 30,00 տոկ. այսպէս և միւս գաւառները։ Հէնց շնորհիւ նախորդ տարեշրջանի թւական այդ նւագ տեղաների, յաջորդ տարեշրջանում (1897—1914 թ.) հայ բնակչութեան անումը պատկերանում է թախծներով, այսինքն անհամապատասխան չափերով։ Մինչդեռ ժողովրդագրութեան տեղաներով հայերի թիւը Գորու գաւառում նւագել է (1886—1897 թ.) 133,30 տ., իսկ յաջորդ տարեշրջանում (1897—1914 թ.) անել է նոյն գաւառում 224,25 տոկ. — երկու զէպքում էլ անկարելի և անսովոր տոկոսներ, — մեր ստուգած տեղաներով, ընտնակառակը, Գորու գաւառի հայերը առաջին տարեշրջանում անել են 9,21 տոկ. իսկ երկրորդ տարեշրջանում անել են 26,50 տոկոսով։ Նոյն կերպ փոխուում են տոկոսական յարաբերութիւնները նաև միւս գաւառներում՝ համաձայն մեր ստուգած տեղաների։ Բնորոշ է այն հանգամանքը, որ նւագման ոչ մի զէպք չունեն հայերը երկրորդ տարեշրջանում, այնպէս ինչպէս մուսուլմաններն են առաջին տարեշրջանում։ մինչդեռ սուսներն ու վրացիները ցոյց են տալիս մի շարք նւագման զէպքեր թէ առաջին և թէ երկրորդ տարեշրջաններում։

Միակ գաւառը, ուր բոլոր ժողովրդական տարրերը առանց բացառութեան անել են մեզ յայտնի տարեթւերին, զա Քիֆլիսի գաւառն է, որը, շնորհիւ իր կենարոնի, բացի բնական անումից, շարունակ ընտանել է գրոհց եկուր տարրեր։ Հայերը ունեցել են արտեղ առաջին շրջանում ամենաթոյլ անումը, իսկ երկրորդում՝ ամենաուժեղ անումը։ Վրացիները և

<sup>2)</sup> Դուշեթի գաւառում հայերի թիւը պակասել է 2352 հոգ., թիսնետի գաւ. անել է 301 հոգի իսկ Զարաթ. շրջ. անել է 1579 հոգի։

<sup>3)</sup> Գորու գաւառում մուսուլմանները անել են նոյն տարեշրջանում 558 հոգով։

<sup>4)</sup> Քիլուսի, Քիսնետի գաւառ. և Զարաթալայի շրջ. սուսները (1897—1914 թ. նւագել են՝ 353 հ., 537 հ., և 38 հոգով։

<sup>5)</sup> Գորու գաւառում մուսուլմանները նւագել են նոյն տարեշրջանում 450 հոգով։

<sup>6)</sup> Ախալցխայի, Դուշեթի, Քելուսի գաւ. և Զարաթ. շրջ. սուսները (1886—1914 թ.) անել են 619 հ., 556 հ., 280 հ. և 229 հոգով։

<sup>7)</sup> Գորու գաւառում մուսուլմանները անել են նոյն տարեշրջանում 108 հոգով։

Հայերը եղել են թիֆլիսի գաւառում մի տեսակ քակտն մշտնջուրիւմը մէջ, 1886 և 1897 թաւաճանի-  
րին վաւայինները աճարայան թաւակն գիւղացանցում էին հայերին (տառֆումը՝ 8985 հոգով, երկրորդում  
22360 հոգով), իսկ 1914 թ. հայերը գիւղացանցում են վաւայիններին նոյն գաւառում 20872 հոգով, Հայ առ-  
րի այդ մեծաբանակ ներկայացուցչութիւնը ուրիշ գիւղերի զիւտաբազակն թիֆլիս գաղաթին, որը նը-  
րանց շատ վարուց համեմատական մեծամասնութեան մէջ են եղել, ինչպէս մեք կանխենք յետոյ  
մանրամասն:

Այժմ տեսնենք, թէ մեզ յայտնի ժողովուրդներից ամեն մէկը ինչ տիրուական մասն է կարծիք  
իսկ նախանորի գաւառների ընդհանուր ազգաբնակչութեան մէջ. դա երևում է նեանկաւ աղիւսակից:

— 97 —

	1886—1897 թ Վ ա կ ա ն ի ՚ ն	1897—1914 թ Վ ա կ ա ն ի ՚ ն	1886—1914 թ Վ ա կ ա ն ի ՚ ն
1. Թիֆլիսի գաւառ.	Ռուսն. 13,68% <sup>0</sup> / <sub>0</sub> 34,08% <sup>0</sup> / <sub>0</sub> 40,08% <sup>0</sup> / <sub>0</sub> 5,78% <sup>0</sup> / <sub>0</sub>	Ռուս. 23,60% <sup>0</sup> / <sub>0</sub> 25,00% <sup>0</sup> / <sub>0</sub> 34,22% <sup>0</sup> / <sub>0</sub> 6,88% <sup>0</sup> / <sub>0</sub>	Ռուս. 20,26% <sup>0</sup> / <sub>0</sub> 33,12% <sup>0</sup> / <sub>0</sub> 28,54% <sup>0</sup> / <sub>0</sub> 6,25% <sup>0</sup> / <sub>0</sub>
2. Ախալցալ.	10,46,, 72,70,, 5,86,, 10,70,,	7,50,, 72,26,, 8,86,, 10,52,,	6,84,, 77,18,, 6,57,, 9,17,,
3. Ախալցիկ.	0,31,, 25,58,, 39,44,, 27,42,,	3,25,, 22,00,, 17,74,, 55,14,,	0,83,, 28,39,, 8,32,, 55,00,,
4. Բարչաղակ.	5,91,, 37,14,, 4,08,, 32,43,,	7,27,, 36,56,, 6,09,, 29,20,,	6,28,, 43,03,, 1,74,, 30,03,,
5. Գորու.	0,54,, 10,12,, 56,62,, —	2,94,, 4,02,, 65,00,, 0,31,,	1,23,, 10,58,, 65,21,, —
6. Գուսնիքի.	— 5,76,, 69,71,, 0,50,,	1,53,, 2,48,, 73,37,, 0,70,,	0,83,, 11,81,, 80,73,, 0,50,,
7. Սիզնախի.	2,12,, 11,33,, 82,54,, 4,00,,	4,80,, 6,24,, 82,91,, 5,46,,	5,71,, 10,27,, 77,40,, 5,11,,
8. Քիւրակ.	— 19,21,, 77,07,, 2,83,,	1,07 7,12,, 86,00,, 5,61,,	0,41,, 12,57,, 84,00,, 2,58,,
9. Քիւստուի.	— 0,70,, 92,90,, 4,89,,	1,87,, 1,57,, 90,00,, 5,84,,	0,22,, 2,77,, 90,24,, 5,45,,
10. Զաքարթալ. յի՛շ.	— 0,70 14,23,, 82,35,,	0,51,, 2,50,, 14,71,, 80,96,,	0,46,, 3,54,, 6,20,, 89,64,,



ժողովուրդների թւական մասնակցութեան տոկոսական աստիճանացոյցներն է տալիս մեզ այս աղիւսակը՝ Քիֆլիսի նահանգի գաւառներում։ Մի նահանգ, ուր վրացիները ընդհանուր առմամբ մեծամասնութիւն են (յարաբերական) կազմում, կասկած չկայ, որ նրանք պատկանելի թիւ պիտի կազմեն նահանգի առանձին գաւառներում, շատերի մէջ ունենալով ազգաբնակչութեան բացարձակ մեծամասնութիւնը։ Հինգ գաւառների (Գորու, Գուշեթի, Սիզնախի, Քեւլաի և Քիօնեաի) մէջ վրացիները կազմել են այդպիսի նեծամասնութիւն և այդ ապահով դիրքը պահպանել են նրանք առաւել կամ պակաս աստանութեանով, երեք տարեթւերին։ Երկու գաւառներում (Քիֆլիսի և Ախալցխայի) նրանց մեծամասնութիւնը եղել է յարաբերական, բայց միայն 1885 թւականին. 1897 թ. վրացիները Ախալցխայի գաւառում զինում են իրանց դիրքը մուսուլմաններին, իսկ 1914 թ. Քիֆլիսի գաւառում նրանք զինում են իրանց յարաբերական տեղը հայերին։ Վերջիններս միայն մի տեղ են բացարձակ մեծամասնութիւն կազմում՝ Ախալքալաքի գաւառում, ուր հայերի տոկոսը 1886 թ. 72,70 տոկոս է եղել, իսկ 1914 թ. հասել է 77,18 տոկոսի։ Այնուհետև Բորչալուի գաւառում հայերը կազմում են յարաբերական մեծամասնութիւն և այդ դիրքը պահպանում են նրանք բոլոր տարեթւերին, նոյն իսկ հետզհետէ աւելի ուժեղացնելով իրանց տոկոսական բաժինը (1886 թ. 37,14 տ., իսկ 1914 թ. 43,03 տ.)։ ժողովրդագրութեան զործած սխալը՝ հայերի թւահամարի նկատմամբ, արտայայտում է, անշուշտ, նաև վերոյիշեալ աղիւսակում։ Օրինակ 1897 թ. հայերի տոկոսը եղել է Քիֆլիսի գաւառում ոչ թէ 25,00 տ., այլ 27,28 տ., Գորու գաւառում եղել է ոչ թէ 4 02 տ., այլ 10,31 տոկոս, աւելի քան երկու անգամ աւելի։ Սիզնախի գաւառում եղել է ոչ թէ 6,24 տոկոս, այլ 9,03 տոկ., այնուհետև Քեւլաի գաւառում եղել է ոչ թէ 7,12 տոկոս, այլ աւելի քան երկու անգամ՝ 14,32 տոկ.։ Ի հարկէ համապատասխան չափերով պէտք է նւազեցնեն նոյն գաւառներում վրացիների տոկոսները, որոնց վրայ հաշւած են վրացախօս հայերը։

Ինչ վերաբերում է Մնացած ժողովուրդներին, ապա պէտք է տեսլ, որ մուսուլմանները միայն երկու տեղ են կազմում բացարձակ մեծամասնութիւն (1897 թւականից սկսած), այն է Ախալցխայի գաւառում և Չաքաթալայի շրջանամասում բոլոր տարեթւերին։ Մնացած գաւառներում նա ճշւած փոքրամասնութեան մէջ է գտնուում, չհաշուելով Բորչալուի գաւառը, ուր մուսուլմանները հայերից յետոյ երկրորդ տեղն են բռնում։ Ինչ վերաբերում է ռուսներին, ապա նրանք ամենուրեք ճշւած փոքրամասնութիւն են կազմում, ոչ մի տեղ չունենալով ազգաբնակչութեան թէկուզ համեստ մեծամասնութիւնը։ Համեմատաբար ուժեղ է ռուսների թւական մեծութիւնը Քիֆլիսի գաւառում, — անշուշտ շնորհիւ նրա կենտրոնի — ուր ռուսները կազմում են ազգաբնակչութեանս  $\frac{1}{2}$  մասը (1914 թ.)։

II. ԺՈՂՈՎՈՒՐՆԵՐԸ ՔՈՒՔՈՒՄԻՆ ԿԱԼԱՆՆԵՐ ԳԱՆԱԹՆԵՐԱՐ

Այժմ տեսնենք, թե իրական ու տիրական նոյն յարաբերութիւնները տեսակետից ի՞նչ պատկեր են ներկայացնում Գուժայիտի նահանգի գաւառները:

Գաւառներ (Զարգացած ներքո միասին)	1886 թ. ապրիլի 25		1897 թ. ապրիլի 25		1914 թ. ապրիլի 25							
	Բնու. Հայեր Վրաց. Մուսուլ.	Բնու. Հայեր Վրաց. Մուսուլ.	Բնու. Հայեր Վրաց. Մուսուլ.	Բնու. Հայեր Վրաց. Մուսուլ.	Բնու. Հայեր Վրաց. Մուսուլ.	Բնու. Հայեր Վրաց. Մուսուլ.						
1. Գուժայիտի գաւ.	1578	5376	184877	205	4736	1331	210064	368	11719	1847	255792	410
2. Շորապանի »	—	538	132910	—	420	470	155665	86	809	3409	198935	885
3. Բաղնակա »	—	116	60189	—	64	173	56010	4	40	249	87407	9
4. Լեյլուրանի »	—	140	45673	—	28	91	47102	9	14	355	59396	25
5. Սեւակաղի »	9	—	103098	—	1520	448	112147	270	3260	1981	145153	100
6. Զուրաբի »	35	—	105242	—	139	10	114416	179	106	6	131531	150
7. Օգուրգոյանի »	83	—	74171	182	569	29	86414	435	780	25	110624	—
8. Բաթումի իրջ.	1767	3862	44996	2981	8930	7120	57491	6478	12163	9025	83718	7341
9. Արցախի »	—	7775	17802	26595	1026	7819	5521	41633	863	11099	17798	40211
10. Սուխուրի »	971	1037	4166	4177	6011	6552	25873	11062	21764	17886	27095	19843

Միապատգամ արգարձակութեան խառնած ամփոփութիւնները խոշոր հափերով անքի են ընկնում Գուժայիտի նահանգի բոլոր հոթ գաւառներում: Այդտեղ վրացական էլեմենտի բացարձակ մեծամասնութիւնը համարում է

ամենաբարձր աստիճանի: Վերջին երեք շրջանաձևերում՝ Բաթումի, Արզւիւնի և Սուխումի, վրացիները յարար՛րական մեծամասնութիւն են կազմում միայն երկուսի մէջ՝ Բաթումի և Սուխումի շրջանաձևերում, իսկ Արզւիւնի շրջ. նրանք երկրորդ ունեն են բունում մուսուլմաններից յետոյ: (Յիշեցնում ենք, որ Բաթումի շրջանի (ՕՃԻԱՇԵԼ) մուսուլման վրացիները հաշւած են վրացիների վրայ): Մուսուլմանները, որոնք այդ շրջանում գրեթէ բացառապէս թիւրքերից են բաղկացած, յարաբերական մեծամասնութիւն են կազմում միայն Արզւիւնի շրջանամասում: Ինչ վերաբերում է հայերին, նրանք շատ թոյլ են ներկայացրած նահանգի բոլոր գաւառներում, իսկ երեք շրջանաձևերում, մանաւանդ Սուխումի շրջ. (1914 թ.) նրանք համեմատաբար ուժեղ իւսկան մասնակցութիւն ունեն: Էլ աւելի թոյլ է ուսաների թըւական քանակը գաւառներում, բացի Քութայիսի գաւառից, ուր վերջին տարեթիւն ուսաների քանակը անցնում է տասը հազարից, որի պատկառելի տոկոսը, սակայն բաղկացած է ուսւ զօրքից: Ռուսները և՛ յիշեալ շրջանաձևերում (յատկապէս Բաթումի և Սուխումի, 1914 թ.) բաւական ուժեղ են ներկայացրած, աւելի մեծ թւով, քան հայերը: Տեսնենք այժմ, թէ ինչ տեմպով են աճել ժողովուրդները նահանգի զանազան մասերում:

Ժողովուրդների տեղայնական անուրը կամ նւագումը Քուրայիսի  
նահանգի գաւառներում կամ Եղանամասերում

(Տես աղիւսակ երես 101)

Գաւառներ (տարազ- ներով միասին)	1886—1897 թ Վ ա կ ա ն ի ՚ ն			1897—1914 թ Վ ա կ ա ն ի ՚ ն			1886—1914 թ Վ ա կ ա ն ի ՚ ն		
	Քուս. Հախը Վառց. Մուս.	Քուս. Հախը Վառց. Մուսուր.	Քուս. Հախը Վառց. Մուսուր.	Քուս. Հախը Վառց. Մուսուր.	Քուս. Հախը Վառց. Մուսուր.	Քուս. Հախը Վառց. Մուսուր.			
1. Գուճախի գաւ.	200,000/100-7843/100 13,60% 80,00%/100	147,50%/100 38,80%/100 21,80% 11,44%/100 643,00%/100 -28,62%/100 38,35% 100	—	—	—	—	—	—	—
2. Շորապանի »	— 15,00,, 15,61,, —	92,62,, 644,47,, 26,24,, + <sup>3)</sup>	—	—	—	—	—	—	—
3. Բաշխառ »	— 49,13,, -7,46,, —	— <sup>4)</sup> 44,00,, 56,16,, + <sup>4)</sup>	—	—	—	—	—	—	
4. Լեյլուրձի »	— — <sup>3)</sup> 3,15,, —	— <sup>3)</sup> 290,00,, 26,09,, + <sup>4)</sup>	—	—	—	—	—	—	
5. Անապի »	+ <sup>1)</sup> — 9,00,, —	114,50,, 275,00,, 30,00,, — <sup>4)</sup>	+ <sup>4)</sup>	—	—	—	—	—	
6. Զուրգի »	+ <sup>1)</sup> — 8,71,, —	— <sup>3)</sup> — <sup>4)</sup> 15,00,, — <sup>3)</sup>	+ <sup>4)</sup>	—	—	—	—	—	
7. Օգուրգի »	+ <sup>1)</sup> — 16,50,, + <sup>3)</sup>	39,40,, — <sup>4)</sup> 28,01,, —	+ <sup>4)</sup>	—	—	—	—	—	
8. Բաթառի շրջան	405,38,, 84,36,, 27,77,, 53,52,,	36,20,, 27,00,, 45,60,, 1,45,,	538,34,, 134,00,, 86,05,, -51,32,,	—	—	—	—	—	
9. Արցախ »	— 0,56,, -222,44,, 31,55,,	-20,00,, 42,00,, 222,35,, -4,85,,	—	—	—	—	—	—	
10. Արևուտի »	520,00,, 531,82,, 519,41,, 165,00,,	262,06,, 173,00,, 4,72,, 79,38,,	2141,40,, 1623,72,, 550,40,, 375,00	—	—	—	—	—	

1) Բուսնից անկն են Անապի գաւառում 1511 հոգով.

2) Հախը նապի են Լեյլուրձի գաւառում 49 հոգով.

3) Բուսնից նապի են Բաշխառ գաւ. 24 հոգ. իսկ Լեյլուրձի գաւ. 14 հոգով.

4) Մասուրձանից անկն են Շորապ. գաւ. 799 հոգով. Բաշխառ գաւ. 5 հոգ., Լեյլուրձի գաւ. 16 հոգի.

Իսկ Անապի գաւ. նապի են 170 հոգով.

5) Բուսնից անկն են Անապի գաւառում 3251 հոգով.

6) Բուսնից անկն են Զուրգի գաւառում 134 հոգով. Օգուրգի գաւառում 482 հոգով.

7) Բուսնից անկն են Զուրգի գաւառում 134 հոգով. Օգուրգի գաւառում 482 հոգով.

(Մնացած ճանաչումները նայել երես 102)

Բոլոր տարրերի մէջ անման ամենից համաչափ ընթացք՝ առանց հակադիր ծայրերի և խոչոր նուազումների, ունեցել են վրացիներ յատկապէս Քութայիսի նահանգի գաւառներում: Միայն մի գաւառում են վրացիները նւագման դէպք ցոյց տալիս (Քաշինսկու գաւ. 1886 թ. 7,46 տոկ.): Բոլոր գաւառներում անել են նրանք առանց բացառութեան: Իսկ շրջանամասերի նկատմամբ նրանք նուազել են միայն Արզուիւնում (1886 և 1914 թ. թ.): Երկրորդ տարեշրջանում (1897—1914 թ.) նրանք ոչ մի տեղ չեն նւագել: Մնացած ժողովուրդները, մանաւանդ հայերը և մասամբ ռուսները ունեցել են նւագման շատ դէպքեր: Անման ամենայաջող ընթացք ունեցել են հայերը նոյն երկրորդ տարեշրջանում, ուր նրանք միայն Ջուզղիտի և Օզուրգետի գաւառներում են շատ չնչին թւով (4-ական հոգով) նւագել, իսկ միւս տեղերում ունեցել են խոչորատուկոս անման ընթացք, որի վերին ծայրը հասնում է մինչև 1623,72 տոկոսի (Սուխումի շրջ.): Անման թոխջողով ռուսները անցնում են հայերից հէնց նոյն Սուխումի շրջ. (2141,40 տ.): Դա առևտրաարդիւնաբերական նոր վայրի առանձնայատուր: Քիւնը և եկուր տարրի արագ կենտրոնացման տեղեկանքների մի աւելորդ ապացոյցն է: Մահմեդականները և վրացիները ևս անման ամենաարագ տեմպ ունեցել են նոյն Սուխումի շրջանակում (առաջինները 375,00 տոկ., երկրորդները՝ 550,40 տոկոսով):

Թէ տեղական ամբողջ ազգաբնակչութեան ինչ տոկոսական բաժինն է կազմում ամեն մի ժողովուրդ, դա ցոյց է տալիս հետևեալ աղիւսակը:

Ժողովուրդների տոկոսը Քութայիսի նահանգի գաւառների ազգաբնակչութեան ամբողջից.

(Տես աղիւսակ երես 103)

<sup>1)</sup> Մուսուլմանները անել են Օզուրգետի գաւառում 253 հոգով:

<sup>2)</sup> Ռուսները նւագել են Ջուզղիտի գաւառում 33 հոգով:

<sup>3)</sup> Հայերը նւագել են Ջուզտետի և Օզուրգետի գաւառներում 4-ական հոգով:

<sup>4)</sup> Մուսուլմանները նւագել են Ջուզղիտի գաւառում 29 հոգով:

<sup>5)</sup> Ռուսները անել են Ջուզղիտի գաւ. 61 հոգով, իսկ Օզուրգետի գաւ. 697 հոգով:

<sup>6)</sup> Վրացիները նւագել են Արզուիւնի շրջ. 5 հոգով:

Պատանձիր (բազաք- Ներով միայն)	1886		1897		1914							
	Ք	Լ ա կ ա ն ի ն	Ք	Լ ա կ ա ն ի ն	Ք	Լ ա կ ա ն ի ն						
1. Բուքարխի գաւ.	0,82%	1,23%	95,60%	—	2,13%	0,60%	94,76%	—	4,15%	0,64%	89,89%	—
2. Շոքապանի	—	0,35,	90,26,	—	—	0,30,	98,10,	—	0,39,	1,70,	96,57,	0,43,
3. Բալինսկա	—	—	93,67,	—	—	—	92,70,	—	—	0,30,	98,47,	—
4. Կեղևուձակի	—	—	98,64,	—	—	—	98,60,	—	—	0,58,	97,71,	—
5. Անապակի	—	—	99,53	—	1,31,	0,31,	96,85,	—	3,10	1,09,	94,00,	—
6. Զուգրիդի	—	—	99,90	—	—	—	99,60,	—	—	—	99,50,	—
7. Օգուրգեթի	—	—	98,00	—	0,63,	—	95,67,	0,48,	0,70,	—	99,27,	—
8. Բաքուսի շրջան	2,87,	6,30,	73,32,	4,86,	10,09,	8,05,	65,00,	7,32,	10,56,	7,46,	69,22,	6,07,
9. Արգունի	—	14,83,	33,95,	50,34,	1,83,	14,00,	9,83,	74,16,	1,23,	16,80,	25,35,	57,30,
10. Ասխուրի	1,43,	1,53,	6,14,	6,14,	5,66,	6,17,	24,37,	10,41,	11,41,	9,42,	14,30,	10,45,

Վրաց ազգարնակութեան միապաղպա կենտրոնացման այն նախանձեղ պատկերը, որ տեսանք մենք բացարձակ թւերի աղիւսակում, այստեղ արտայայտուած է աւելի յստակ ու շշափելիօրէն: Նահանգի բոլոր գաւառներում իննսուն տոկոսից ցած չի իջնում խտացած միապաղպաութեան աստիճանը. իսկ նրա մաքսիմումը հասնում է 99,90 տոկոսի (Զուգուտի գաւառում): Ամբողջ եօթ գաւառներից բաժկացած տերիտորիայում վրացական տարրը կազմում է ողջ տեղական ազգարնակութեան ոչ պակաս քան 96,20 տոկոսը: Եւ եթէ Քութայիսի նահանգը վերցնենք իր նորագոյն վարչական տերիտորիական սահմաններով, չհաշուով վերջին երեք շրջանամասերը (Բաթումի, Արդւինի և Սուխումի), ապա կստանանք Անդրկովկասում մի նահանգ, ուր ազգային միատարրը կստանայ աննման միապաղպաութիւն ու կենտրոնացում: Ի հարկէ որոշ գաւառներում տարեթից տարեթիւ նազել է վրացական էլեմենտի տոկոսական բաժինը: Ամենից զգալի չափերով արտայայտել է այդ տենդենցը, բնականօրէն, Քութայիսի գաւառում, ուր վրացիների տոկոսը 95,60 տոկոսից (1886 թ.) իջել է մինչև 89,89 տոկոս: Նահանգի կենտրոնը, անշուշտ, աւելի մեծ չափերով, քան որևէ յետընկած գաւառ, ընդունում է դրսից եկուր տարրեր, որոնք ունեն սովորաբար՝ տեղական անասնա-կուլտուրական կեանքի զարգացման հետ զուգընթաց, աւելի արագ անելու տենդենցներ, քան բնիկ տարրը: Վրացական խոշոր մասսաների հանդէպ, միւս ժողովուրդները, անկասկած, չքանում են նահանգի գաւառներում իրանց շնչին տոկոսներով: Միայն Բաթումի, Արդւինի Սոխումի և շրջանամասերում է որոշ չափով ուժեղանում նրանց տոկոսական մասնակցութիւնը, մանաւանդ Սուխումի շրջանամասում, ուր ուսաների և հայերի տոկոսական բաժինները շատ խոշոր չափերով են անել. առաջինների տոկոսը 1,43 տոկոսից (1886 թ.) բարձրացել է մինչև 11,41 տոկոսի (1914 թ.), իսկ երկրորդներինը 1,53 տոկոսից հասել է 9,42 տոկոսի: Բաթումի շրջանամասում ևս վրացիութիւնը, զլիսաւորապէս մահմեդակ, վրացիութիւնը կազմում է տեղական ազգարնակութեան բացարձակ մեծամասնութիւնը. 1886 թ. նրանց տոկոսը կազմել է այնտեղ 73,32 տ., իսկ 1914 թ. 69,22 տոկոս: Այդ շրջանամասում ևս ուսաները անել են մեծ արագութեամբ. 1886 թ. նրանց տոկոսը եղել է 2,87 տ., իսկ 1914 թ. հասել է այդ տոկոսը 10,56 տոկոսի: Մուսուլմանները միայն Արդւինի շրջանամասում են կազմում մեծամասնութիւն. 1886 թ. նրանց տոկոսը կազմել է 50,34 տ., որը հասել է 57,30 տոկոսի 1914 թուականին:

Գ. ՎՈՂՈՎՈՐԳԱՆՈՐԸ ԵՐԵՎԱՆԻ ՆԱՀԱՆՎՈՐ ԳԱՐԱԿԱՆԱՐԱՐ  
 Անցնէր այժմ Երևանի Նահանգին և ցոյց տանք Վոլոգդայի նոյն Բազան ու տեղական  
 յարաբերութիւնները նրա գաւառներում:

Գաւառներ (բաղադր- ներով միասին)	1886 թ. ա կ ա ն ի ն		1897 թ. ա կ ա ն ի ն		1914 թ. ա կ ա ն ի ն							
	Քուս. Հայեր	Վրաց. Մուսուլ.	Քուս. Հայեր	Վրաց. Մուսուլ.	Քուս. Հայեր	Վրաց. Մուսուլ.						
1. Երևանի գաւառ	378	43568	18	68228	3713	58148	154	85649	2379	73731	219	96671
2. Ալեքսանդր.	1022	124555	16	5461	6836	141522	272	8496	7442	200240	—	8983
3. Նախիջևանի	190	35470	4	48356	1014	34672	42	64825	842	53684	205	81305
4. Նոր-Յայազկտի	2367	58793	—	31696	2716	81285	37	38122	4947	116075	—	52820
5. Սուրմուլուի	—	22096	—	42210	1861	27075	23	52640	350	31236	—	57256
6. Շար. Դարալ.	—	17094	—	44446	122	20726	7	55328	119	25923	—	58540
7. Էջմիածնի	—	64124	—	35763 <sup>1)</sup>	175	77372	53	45139 <sup>2)</sup>	319	96390	—	51002 <sup>2)</sup>

1) Ինչպէս Երևանի Նահանգի մուտուման բնիկանոր այգարձակութեան մէջ, այնպէս էլ իւրացան-  
 ձիւր գաւառի մէջ Թաթարները կողմում են սկրապտուղ տալը: Այսպէս օրինակ 1886 թ. Երևանի գա-  
 ւառում Թաթարները կղել են 60108 հողի կամ կազմել են տեղական մուտուման այգարձակութեան 88,10  
 տոկոսը: Քրդեր կղել են 8129 հողի կամ 11,90 տոկոս Ալեքսանդրոպոլի գաւառի մուտումանները կղել են  
 րացարապէս Թաթարները:  
 2) Ունայան ձանձութիւնները տես երես 106)



Մենք գիտենք, որ նահանգական ամբողջ ազգաբնակչության մէջ հայերը կողմում են բացարձակ մեծամասնութիւն. և այդ փաստը անդրադառնում է գաւառների թւական տեւալների մէջ: Ի հարկէ, հայկական մեծամասնութիւնը չունի այն մեծաքանակ զերազանցումը՝ միւս ժողովրդական տարրերի նանդէպ, ինչ ունի վրացական մեծամասնութիւնը Քուիթայի նահանգում և մուսուլմ. մեծամասնութիւնը՝ Բաղդադի, Գանձ. նահանգներում և Գաղստանի շրջանում: Աւելին կտեսնք. գաւառների թւական տեւալների տեսակէտից ևս հայերը չունեն այն նպաստաւոր ազգաբնակչական ամփոփումները, ինչ ունեն վրացիներն ու մուսուլմանները իրանց ապահով մեծամասնութեան տերրիտորիաներում, ինչ ունեն վրացիներն աճ գամ Քիֆիսի նահանգի մի շարք գաւառներում (ինչպէս են՝ Գորու, Գուշեթի, Սիգնաբի, Քելաբի և Քրոնեթի). Երևանի նահանգի եօթ գաւառներից միայն երեքի մէջ (Ալէքսանդրոպոլի, Նոր-Բայազէտի և Էջմիածնի) են հայերը ապահով մեծամասնութիւն կազմում. իսկ մնացած չորսի մէջ մուսուլմանները զերազանցում են հայերից, թէև ոչ այնքան մեծ թւական տարբերութիւններով: Իսկապէս միակ գաւառը, որի շնորհիւ հայկական տարրը ապահով ու բացարձակ մեծամասնութիւն է կազմում ամբողջ նահանգում առհասարակ, դա Ալէքսանդրոպոլի գաւառն է՝ ամենամեծ և ամենաբազմամարդ գաւառը Երևանի նահանգում: Ալէքսանդրոպոլը՝ իր գաւառով, կազմում է ազգաբնակչական տեսակէտից հայկական Hochburg-ը, հայկական արքայաքաղաքը: սա նոյնն է հայերի համար, ինչ Քուիթայի նահանգն է՝ իր միայն եօթ գաւառներով (չնաչեւելով ուրեմն վերջին երեք շրջանները) վրացիների համար: Եթէ մենք հակադնենք իրար հայերի և մուսուլմանների թւական տեւալները յիշեալ տարիթւերին, կստանանք հետևեալը.

(Տես աղբւսակ երես 107)

ներ. Նախիջևանի գաւ. թաթարները կազմել են բոլոր մուսուլմանների 99,00 տոկոս (կամ 47845 հոգի): Նոր-Բայազէտի գաւառում թաթարները կազմել են 93,14 տոկոս (կամ 29523 հոգի), մնացածները՝ 2443 հ. եղև են քրդեր, որոնցից 270 եղիդներ: Սուրմալուի գաւ.՝ թաթարներ 34341 հոգի կամ 81,12 տոկոս, մուսուլման քրդեր 6730 հ. կամ 18,70 տ. և բաշի զերանից 7889 հ. քիւրդ եղիդներ: Շարուր-Գարալագեազի գաւ.՝ թաթարներ 43566 հ. կամ 98,00 տոկոս: Վերջապէս Էջմիածնի գաւ.՝ թաթարներ 30203 հ. կամ մօտ 85,00 տոկոս, իսկ քրդեր 5559 հ. (15,00 տ.), բացի գրանից 636 քիւրդ եղիդներ:

<sup>2)</sup> 1897 թ. թաթարները կազմել են մուսուլմանների մէջ՝ Երևանի գաւառում 77497 հ. կամ 90,58 տոկոս (քրդեր 8052 կամ 9,41 տոկոս). Ալէքսանդրոպոլի գաւառում 7832 հ. կամ 92,06 տոկոս (իսկ մահմ. և եղիդ քրդերը եղև են՝ 4976 հոգի), Նախիջևանի գաւ. թաթարները եղև են 64151 հ. կամ 98,96 տոկոս, Նոր-Բայազէտի գաւ. 34726 հ. կամ 91,09 տ. (քրդերը 2995 հ. կամ մօտ 8,00 տոկոս), Սուրմալուի գաւ. 41417 հ. կամ 78,70 տոկոս (մուսուլմ. և եղիդ քրդեր՝ 19099 հ.), Շարուր-Գարալագեազի գաւ. 51560 հ. կամ 93,19 տոկոս (քրդերը՝ 3761 հոգի), Վերջապէս Էջմիածնի գաւ. թաթարներ եղև են 35999 հ. կամ 79,75 տոկոս (քրդերը 9140 հ. կամ 20,24 տոկոս):

<sup>3)</sup> Երեք տարիթւերի տեւալները տես մեզ յայտնի աղբւրների մասնացուցած տեղերը:

	1 8 8 6 թ. ւ. ար. ան. ի ն.			1 8 9 7 թ. ւ. ար. ան. ի ն.			1 9 1 4 թ. ւ. ար. ան. ի ն.		
	Հայեր	Մուսուլ. Տարբերութ.		Հայեր	Մուսուլ. Տարբերութ.		Հայեր	Մուսուլ. Տարբերութ.	
1. Երևանի գառառ.	43368	68228	24660	58148	85349	27391	73731	96671	22940
2. Ալեքսանդրոպ. »	124355	5461	119094	141522	8496	133026	200240	8983	191257
3. Նախիջևանի »	35470	48356	12836	34672	64825	30753	53684	81305	27624
4. Ն. Գ. Բայազետի »	68793	31696	37097	81285	38122	43163	116075	52820	63253
5. Սուրմալուի »	23096	42210	20114	27075	52640	25565	31236	57256	26020
6. Շարուր-Պարակետի	17094	44446	27352	20726	55328	34602	23923	58540	32617
7. Էջմիածնի	64124	35763	28361	77572	45139	32433	96390	51002	45388

Այս աղիւսակից անելի պարզ երևում է, թէ որ գաւառներում է ինչ թւական ամբողջութիւններով հայերը գեղացանցում են մուսուլմաններին և մուսուլմանները գեր-գա՛նցում են հայերին: Ի՞նչ ասանակէ գաւառիցնք այդ տարբերութիւնները, կատանանք շեղանայլ:

Հայերի քաղաքացիական զինուորը.

	1886 թ.	1897 թ.	1914 թ.
1. Այնթափ զուգ.	119094	133026	191257
2. Նոր-Քոստանի »	37097	43163	63255
3. Էջմիածնի »	28361	32433	45388
Ընդամենը՝	186552	208622	299900

Մուսուլմանների քաղաքացիական զինուորը

	1886 թ.	1897 թ.	1914 թ.
1. Երևանի զուգ.	24660	27391	22940
2. Նախիջևանի »	12886	30153	27621
3. Սուրմալուի »	20114	25565	26030
4. Շարուր Գարալի »	27352	34602	32617
Ընդամենը՝	85012	117711	109198

Հայերի քաղաքացիական զինուորը՝ ամեն մի զուգուհուս առանձին վերցրած, անհամեմատ խոշոր է մուսուլմանների զինուորներից: Այնուհետև հայերի քաղաքացիական զինուորը՝ տարեթից տարեթի, կատարում է անընդհատ, մինչդեռ մուսուլմանների մօտ այդ աճումը կատարում է աստանուկներով: Հայերի քաղաքացիական զինուորը՝ երեք զուգուհուս միասին վերցրած, եղել է 11,83 տոկոս (1886—1897 թ.) և 43,76 տ. (1897—1914 թ.), իսկ ամբողջ երեսնամեայ շրջանում 60,76 տոկոսով (1886—1914 թ.): Իսկ մուսուլմանները աճել են՝ 38,46 տոկոս (1886—1897 թ.) և նույնի է մօտ 8,00 տոկոս (1897—1914 թ.), իսկ ամբողջ տարեշրջանում (1886—1914 թ.) աճել են նրանք 28,45 տոկոսով: Այսպես ուրեմն հայերի քաղաքացիական զինուորը երեսնամեայ շրջանում եղել է 60,76 տոկոս կամ տարեկան 2,45 տոկոս, իսկ մուսուլմաններինը՝ 28,45 տ. կամ տարեկան 1,02 տոկոս, ասել է ասելի քան երկու անգամ նույն հայերի աճումից:

Ընդհանուր գաղափար կազմելու համար ժողովուրդների անման ընթացքի մասին առհասարակ Երևանի նահանգի զուգուհուս, բերենք ստորև նրանց անման տոկոսների աղյուսակը:

ժողովուրդների տոկոսական աճումը Երևանի նահանգի զուգուհուսում.

(Տես աղյուսակ երես 109)

Պարանիք (թաղաք- ներով միասին)	1886—1897 թ. ւ. ա. կ. ա. ն. Ի. ն.			1897—1914 թ. ւ. ա. կ. ա. ն. Ի. ն.			1886—1914 թ. ւ. ա. կ. ա. ն. Ի. ն.		
	Քուս. Հայեր Վրաց. Մուսուլմ.	Քուս. Հայեր Վրաց. Մուսուլմ.	Քուս. Հայեր Վրաց. Մուսուլմ.	Քուս. Հայեր Վրաց. Մուսուլմ.	Քուս. Հայեր Վրաց. Մուսուլմ.	Քուս. Հայեր Վրաց. Մուսուլմ.	Քուս. Հայեր Վրաց. Մուսուլմ.	Քուս. Հայեր Վրաց. Մուսուլմ.	
1. Երևանի գաւառ	895,44 <sup>1)</sup> / <sub>0</sub> 33,46 <sup>2)</sup> / <sub>0</sub> + <sup>3)</sup> 25,40 <sup>4)</sup> / <sub>0</sub>	-56,07 <sup>5)</sup> / <sub>0</sub> 26,80 <sup>6)</sup> / <sub>0</sub> + <sup>7)</sup> 13,00 <sup>8)</sup> / <sub>0</sub>	538,00 <sup>9)</sup> / <sub>0</sub> 69,24 <sup>10)</sup> / <sub>0</sub> + <sup>11)</sup> 41,68 <sup>12)</sup> / <sub>0</sub>						
2. Ալեքսանդր.	568,88,, 12,62,, + <sup>13)</sup> 55,57,,	8,86,, 41,49,, — 5,77,,	628,18,, 60,79,, — 64,49,,						
3. Նախիջևանի	+ <sup>14)</sup> —2,30,, + <sup>15)</sup> 34,06,,	- <sup>16)</sup> 60,60,, + <sup>17)</sup> 25,26,,	+ <sup>18)</sup> 51,35,, + <sup>19)</sup> 68,13,,						
4. Նոր-Բայազետի	5,00,, 18,30,, — 20,27,,	82,47,, 42,81,, — 38,55,,	93,10,, 70,00,, — 66,64,,						
5. Սուրմալուի	— 22,53,, — 24,71,,	- <sup>20)</sup> 15,37,, — 8,77,,	— 41,36,, — 35,64,,						
6. Ծար-Գաբուլագեանի	— 21,24,, — 24,48,,	- <sup>21)</sup> 25,07,, — 5,80,,	— 51,65,, — 31,71,,						
7. Էջմիածնի	— 20,97,, — 26,21,,	+ <sup>22)</sup> 24,26,, — 12,98,,	— 50,30,, — 42,61,,						

1) Նախիջևանի գաւառում անկէ են որոնները (1886—1897 թ.) 824 հոգով:

2) Վրացիները անկէ են Երևանի գաւառում 136 հոգ, Ալեքսանդրապոլի գաւ. 256 հոգ, Նախիջևանի

գաւ. 38 հոգով:

3) Քուսները նւազի են (1897—1914 թ.) Նախիջ. գաւ. 172 հոգ, Սուրմալուի գաւ. 1011 հոգ,

Ծարաք-Գար. գ. 3 հ., Իսկ Էջմիածնի գաւառնի են 144 հոգով:

4) Վրացիները անկէ են Երևանի գաւառում 65 հոգով, Նախիջևանի գաւ. 163 հոգով:

5) Քուսները անկէ են (1886—1914 թ.) Նախիջևանի գաւառում 652 հոգ,:

6) Վրացիները անկէ են Երևանի գաւ. 201 հոգ, Նախիջևանի գաւ. գաբաձալ 201 հոգով:

Ռուսների և մանաւանդ վրացիների թափան շնչին մեծութիւնները Երևանի նահանգի գաւառներում և նրանց անձան կամ նւագման ընթացքը առանձին ուշադրութեան արժանիութեան արժանի էր և նրանք չկայ ոչ ոք, որ Երևանն էլ եկտր տարրեր են հայ-թրքական բնակավայրերում և երկուսն էլ առանձին հոսանք չեն ունեցել զէպի այնտեղ. միայն արդիւնաբերական ոյժերի գարգացումը, անտեսական կեանքի բարգաւաճումը կարող է գրաւել եկտրների մեծ հոսանք. իսկ Երևանի նահանգը՝ իր գաւառներով, զեռ շատ հետու է այդ տեսակէտից ձգողական կենտրոն գառնալուց:

Վերև բերած աղիւսակը ընդհանուր գոյաբան է ապիւս հայերի և մուսուլմանների անձան ընթացքի մասին բոլոր գաւառներում: Նւագման զէպը եղել է միայն մի անգամ՝ 1886—1897 թ. Նախիջևանի գաւառում հայ ազգաբնակչութեան հաշիւն: Առաջին տարեշրջանում (1886—1897 թ.) մուսուլմանների անձան տեմպը իր արագութեամբ գերազանցել է հայկականին բոլոր գաւառներում, քացի Երևանի գաւառներից: Ամենաթոյլ անձում (12,62 տ.) հայերը ունեցել են Ալէքսանդրոպոլի գաւառում, ուր մուսուլմանները, ընդհակառակը ունեցել են ամենաուժեղ անձումը (55,57 տ.): Երկրորդ տարեշրջանում (1886—1897 թ.) արդէն գտնուած ենք միանգամայն հակառակ յարաբերութիւնը. բոլոր գաւառներում անխտիր հայերի անձան տեմպը գերազանցում է մուսուլմանների անձան տեմպին. և հայկականին անձան գերազանցումը այդ տարեշրջանում աւելի մեծ է, քան մուսուլմաններինը առաջին տարեշրջանում: Ամենատարազ անեցում ունեցել են հայերը Նախիջևանի (60,60 տ.), Նոր-Բայազէտի (42,81 տ.) և Ալէքսանդրոպոլի (41,49 տ.) գաւառներում: հայերի անձան միմիտումը հասնում է 15,37 տոկոսի (Սուրմալուի գաւ.): Ամենադանդաղ անեցում ունեցել են մուսուլմանները Ալէքսանդրոպոլի (5,77 տ.), Շարուր-Գարալագեաղի (5,80 տ.) և Սուրմալուի (8,77 տ.) գաւառներում: մուսուլմանների անձան մաքսիմումը հասնում է 38,55 տոկոսի (Նոր-Բայազէտի գաւառում): Մտա երեսնամեայ շրջանի (1886—1914 թ.) անձան ընդհանուր պատկերը երևում է աղիւսակի վերջին կոլոնից: Միայն երկու գաւառներում (Ալէքսանդրոպոլի և Նախիջևանի) մասնեղականների անձան տեմպը գերազանցում է հայկականից: Յետցած բոլոր գաւառներում գտնուած ենք հակառակ յարաբերութիւնը: Հայերի անձան մաքսիմումը հասնում է 70,00 տոկոսի (Նոր-Բայազէտի գաւ.) և 69,24 տոկոսի (Երևանի գաւառում): մուսուլմաններինը հասնում է 68,13 տոկոսի (Նախիջևանի գաւ.) և 66,64 տոկոսի (Նոր-Բայազէտի գաւ.): Հայերի անձան միմիտումը իջնում է 41,36 տոկոսի (Սուրմալուի գաւ.), իսկ մուսուլմաններինը իջնում է 31,71 տոկոսի (Շարուր-Գարալագեաղի գաւառում<sup>1</sup>):

<sup>1</sup>) Հետաքրքրական է իմանալ թէ թաթարները, իբրև տիրապետող տարրը մուսուլմանների մէջ, առանձին վերցրած ինչ տոկոսական մասն են կազմել ամբողջ ազգաբնակչութեան, 1886 թ. թաթարները կազմել են՝ Երևանի գաւառում 52,90 տոկոս (բոլոր մուսուլմանները՝ 60,5 տ.), Ալէքսանդրոպոլ. գաւ. 4,04 (բոլոր մուսուլմ. 4,04 տ.), Նախիջևանի գ. 56,94 տ. (մուսուլմ. 57,67 տ.), Նոր Բայազէտի գ. 28,50 տոկոս (մուսուլմ. 30,60 տ.), Սուրմալուի գ. 48,34 տոկոս (մուսուլմ. 59,40 տ.), Շարուր-Գարալագեաղի գ. 70,54 տոկոս (մուսուլմ. 72,00 տ.), Էլմիսնի գ. 30,02 տոկոս (մուսուլմ. 33,55 տոկոս): 1897 թ. թաթարները կազմել են՝ Երևանի

Մեր պատկերացումը հարեան մտղվարդների բազան փոխաբերութիւններէ մտայն աւելի լինի կէտի, եթէ բնրեց պայտեզ նրանց տիկտական ըմբէնները տեղական Ընդհանուր արդարեանականքան աւ-  
րողից:

Ժողովուրդների տիկտը գաւառների ազգայնական ամբողջից:

Պատաներ (քաղաք- ները որով միասին)	1886—1897 թ. Է. ա. Կ. ա. Ե. Ի. Ե.	1897—1914 թ. Է. ա. Կ. ա. Ե. Ի. Ե.	1886—1914 թ. Է. ա. Կ. ա. Ե. Ի. Ե.
1. Երեանի գաւառ	Ռուսն. Հայեր. Վրաց. Մուսուլ.	Ռուս. Հայեր Վրաց. Մուսուլ.	Ռուս. Հայեր Վրաց. Մուսուլ.
	0,33% 38,36% — 60,05%	2,40% 38,54% 0,10% 56,70%	1,34% 41,70% 0,24% 54,73%
2. Ալեքսանդ. »	0,75% 91,76% — 4,04%	4,13% 85,51% 0,17% 5,13%	3,33% 90,00% — 4,02%
3. Նախիջևանի »	0,22% 42,10% — 57,67%	1,06% 34,41% — 64,30%	0,62% 39,35% — 59,70%
4. Նոր-Բայազետի »	2,47% 66,40% — 30,60%	2,23% 66,31% — 31,10%	2,83% 66,33% — 30,21%
5. Սուքումուրի »	— 31,09% — 59,40%	1,53% 30,41% — 59,11%	0,40% 31,54% — 57,82%
6. Շարուր-Յաջուլ.	— 27,70% — 72,00%	0,16% 27,08% — 72,50%	0,14% 30,47% — 68,80%
7. Կլմաշի »	— 63,74% — 35,55%	0,15% 63,00% — 36,33%	0,21% 64,70% — 34,88%

4. 51,36 տիկտ (մուսուլմ. 56,70 տ.), Նախիջևանի 4. 63,66 տիկտ (մուսուլմ. 64,30 տ.), Նոր Բայազետի 4. 28,32 տիկտ (մուսուլմ. 31,10 տ.), Սուքումուրի 4. 46,51 տիկտ (մուսուլմ. 59,11 տ.), Շարուր-Յաջուլի 4. 67,38 տիկտ (մուսուլմ. 72,30 տ.), Կլմաշի 4. 29,00 տիկտ (մուսուլմ. 36,35 տ.): Ինչպէս տեսնում ենք, այն գաւառներում, ուր մուսուլմանները մեծամասնութիւն են կազմում տեղական ընդհանուր արդարեանականքան մէջ, միայն թաթարները վերցրած պանդա-  
տում են այդ մեծամասնութիւնը, անդուստ փոքր ինչ Նազդիցում չափերով. բացառութիւն կազմում է միայն Սուքումուրի գաւառը, ուր թաթարները կազմում են ոչ թէ քայքայմակ, այլ յարմարական մեծամասնութիւն (48,34 տ. և 46,51 տիկտ), Վերջին գաւառում քոչկեր (մուսուլմ. և եղիզ) կազմում են աւելի մեծ թիւ, քան այլուր: 1886 թ. նրանք կազմել են տեղական արդարեանականքան 20,57 տիկտ: 1897 թ. 21,45 տ., իսկ 1914 թ. արդեն 23,40 տ.:

Քաւական բացարձակ տւեալների պատկերը անզրադառնում է այստեղ տոկոսների միջոցով աւելի շօշափելիորէն: Հայերի մեծամասնութիւնը մեզ արդէն յայտնի երեք զաւառներում, մանաւանդ Ալէքսանդրոպոլի զաւառում, աւելի մեծ չափերով են գերազանցում Յնացած ազգաբնակութեան, մասնաւորապէս մուսուլմաններին, քան մուսուլմանների մեծամասնութիւնը չորս զաւառներում: Երեսնամեայ շրջանում (1886—1914 թ.) երկու ժողովուրդների մեծամասնութիւն կազմող տոկոսները ենթարկուել են որոշ փոփոխութիւնների՝ աւելով կամ նւազելով: Այդ փոփոխութիւնների պատկերն է տալիս մեզ հետեւեալ աղիւսակը:

Հայերի և մուսուլմանների տոկոսական բաժինների փոփոխութիւնները մեծամասնութիւն կազմող զաւառներում 1886—1914 թ.:

Հայերի տոկոսական փոփոխութիւններ.

	1886 թ.	1914 թ.	+կամ—
1. Ալէքսանդրոպ. զաւ.	91,76 <sup>0</sup> / <sub>0</sub>	90,00 <sup>0</sup> / <sub>0</sub>	—1,76 <sup>0</sup> / <sub>0</sub>
2. Նոր-Բայազնտի »	66,40 »	66,33 »	—0,07 »
3. Էջմիածնի »	63,74 »	64,70 »	+0,96 »

Մուսուլմանների տոկոսական փոփոխութիւններ.

	1886 թ.	1914 թ.	+կամ—
1. Երևանի զաւ.	60,05 <sup>0</sup> / <sub>0</sub>	54,73 <sup>0</sup> / <sub>0</sub>	—5,32 <sup>0</sup> / <sub>0</sub>
2. Նախիջևանի »	57,67 »	59,70 »	+2,03 »
3. Սուրմալուի »	59,40 »	57,82 »	—1,58 »
4. Շարուր-Քար. »	72,00 »	68,80 »	—3,20 »

Երկու ժողովուրդների տոկոսները աւել են միայն մի-մի տեղ (Էջմիածնի և Նախիջևանի զաւառներում). միւս զաւառներում նւազել են նրանց տոկոսները և իրաւ, մուսուլմանների մօտ աւելի, քան հայերի: Ինչ վերաբերում է երկու ժողովուրդների այն տոկոսներին, որոնցով նրանք փոքրամասնութիւն են կազմում տեալ զաւառներում, ապա այդ տոկոսները կրել են հետեւեալ փոփոխութիւնները:

Հայերի և մուսուլմանների տոկոսական բաժինների փոփոխութիւնները փոքրամասնութիւն կազմող զաւառներում 1886—1914 թ.:

Հայերի տոկոսական փոփոխութիւններ.

	1886 թ.	1914 թ.	+կամ—
1. Երևանի զաւ.	38,35 <sup>0</sup> / <sub>0</sub>	41,72 <sup>0</sup> / <sub>0</sub>	+3,37 <sup>0</sup> / <sub>0</sub>
2. Նախիջևանի »	42,10 »	39,35 »	—2,75 »
3. Սուրմալուի »	31,09 »	31,54 »	+0,45 »
4. Շարուր-Քար. »	27,70 »	30,47 »	+2,77 »

Մուսուլմանների տկոսական փոփոխութիւնները.

	1886 թ.	1914 թ.	+կամ—
1. Ալէքսանդրոս գաւ.	4,04 <sup>0</sup> / <sub>0</sub>	4,02 <sup>0</sup> / <sub>0</sub>	—0,02 <sup>0</sup> / <sub>0</sub>
2. Նոր-Բայազէտի »	30,60 »	30,21 »	—0,39 »
3. Էջմիածնի »	35,55 »	34,88 »	—0,67 »

Այստեղ յարաբերութիւնները փոքր ինչ այլ կերպ են գաւաւորւած: Հայերի տոկոսական բաժինը նւազեցի է միայն Նախիջևանի գաւառում, միւս երեքի մէջ աճել է այդ բաժինը, ամենամեծ չափով Երևանի գաւառում, ապա Շարուր-Դարալազի գաւառում: Ընդհանրապէս մուսուլմանների տոկոսը նւազեցի է բոլոր երեք գաւառներում, թէև ի հարկէ, աննշան չափերով: Ինչպէս երկու ժողովուրդների մեծամասնութիւն կազմող տոկոսները, այնպէս էլ նրանց փոքրամասնութիւն կազմող տոկոսները ունեն տարբերիչ յարաբերութիւնները. մէկ թէ միւս զեւթում հայերի տոկոսները ընդհանուր առմամբ գերազանցում են մուսուլմանների տոկոսներից: Հայերի փոքրամասնութիւն կազմող տոկոսների մաքսիմումը հասնում է 42,10 տոկոսի (1886 թ.) և 41,72 տոկոսի (1914 թ.), իսկ մինիմումը իջնում է 27,70 տոկոսի և 30,47 տոկոսի: Մուսուլմանների մօտ մաքսիմումը հասնում է 35,55 տոկոսի և 34,88 տոկոսի, իսկ մինիմումը 4,04 տոկոսի և 4,02 տոկոսի: Նոյնը և մեծամասնութիւն կազմող տոկոսները նախընթաց ազիւսակում. այնտեղ հայերի տոկոսական մաքսիմումը հասնում է 91,76 տոկոսի (1816 թ.) և 90,00 տոկոսի (1914 թ.), իսկ մինիմումը իջնում է 63,74 տոկոսի և 64,70 տոկոսի: Մուսուլմանների մօտ մաքսիմումը հասնում է 72,00 տոկ. և 68,80 տոկ., իսկ մինիմումը՝ 57,67 տոկ. և 59,70 տոկոսի:

Մնացած ժողովուրդների՝ ռուսների և մանաւանդ վրացիների, տոկոսական բաժինները արնքան չնչին են, որ նրանք ոչ մի կերպ չեն կարող փոխել հայ-թրքական (աւելի ճիշտ՝ հայերի և մուսուլմանների) թւական-տոկոսական յարաբերութիւնները՝ մեծամասնութիւն և փոքրամասնութիւն կազմող վայրերում: Ինչ թէ շատ չափերով աչքի է ընկնում ռուսների թւական մասնակցութիւնը և տոկոսական բաժինը Երևանի, Նոր-Բայազէտի և մանաւանդ Ալէքսանդրոպոլի գաւառում (այստեղ կենտրոնացած ռուսների բաւական զգալի տոկոսը բազկացած է ռուս զօրքից): Վրացիների թիւը համեմատաբար արագ աճում է Երևանի գաւառում, ուր նրանք վերջին տարեթիւն կազմել են 1,24 տ. տեղական ողջ ազգաբնակչութեան:



Ը. ԺՈՂՈՒՈՐԵՆԻՐԸ ԳԱՆՁԱՌԻ ԿԱԶՄԱՆՅԻ ԳԱՌԱՌՆԵՐՈՒՄ.

Անցնենք այժմ Գանձակի նախնային գաւառներին և տեղերին, թէ ինչպէս են գաւառացւած այնտեղ ժողովուրդներն թաւան և ապրանքան յարաբերութիւնները:

Փոքրութիւններ բարձրակարգում սեղաններ Գանձակի համ. գաւառներում

Գաւառներ (ժողովուրդներ)	1886 թ. ապրիլին			1897 թ. ապրիլին			1914 թ. ապրիլին						
	Բուս.	Հայեր	Վրաց.	Բուս.	Հայեր	Վրաց.	Բուս.	Հայեր	Վրաց.				
1. Գանձակի գաւ.	5392	35717	110	79783	10428	43040	759	104487	18740	58980	888	140126	
2. Արիւի.	2	3	12278	18	39546	162	13822	12	53290	1045	16800	58	67820
3. Ջիբրայիլի.	2	213	11669	—	32214	893	15746	11	49599	1707	24599	—	65439
4. Ջիզանչիքի.	2	—	16073	—	38881	208	19551	47	52853	723	20074	201	39146
5. Զածեղուրի	2	469	57425	—	65520	1606	63622	2	73047	1676	89906	60	118216
6. Ղաղաթի	2	1687	33118	16	49952	3444	43555	434	64325	6119	60120	644	66830
7. Նուխատայ	2	26	18963	52	86580	230	18899 <sup>1)</sup>	74	92220	1453	31079	—	129295
8. Շուշուայ	2	299	73081	—	52887 <sup>2)</sup>	1504	73923	58	63001 <sup>3)</sup>	5184	95257	86	77361 <sup>4)</sup>

<sup>1)</sup> Թաւաթի և Նաւաթաթի, որ ինչպէս թիֆլիսի նախնային մի շարք գաւառներում 1897թ. ժողովուրդագրութիւնը մի քանի տասնակի ճակատաբար վրացացեալ հայեր ցուցաբերողով և վրացիների վրայաձեռնում էլ Նուխատայ գաւառում մի քանի հարաւ հայեր (թիֆլիսի) հաշիւ և թուղթերի վրայ Ապրիլն որ հայերն թիւը Նուխատայ գաւառում եղել է ոչ թէ 18899 հոգի, այլ 25367 հոգի, մաս եթէ հարաւով առկա (նամ. Գանձակի նամ. վերայ. հատորը, XIII և XIII ադ. 60 և 63 երեսները):

(Մնացած ճանաչութիւնները տես երես 115)

Այստեղ ևս երկու բնիկ ժողովրդական մասսաները—էսյերն ու մուսուլմանները—խառնած ամփոփութեամբով դասաւորւած են իրար կողքի, ինչպէս Երևանի նահանգի գաւառներում էր: Սակայն թաւական տարբերութիւնները մի-նպատակն այլ պատկեր են ներկայացնում Գանձակի նահանգում: Այստեղ ոչ միայն նահանգում առհասարակ, այլև բոլոր գաւառներում, բայց մէկից, մուսուլմանները բացարձակ մեծամասնութեան մէջ են գտնուում և նրանց մեծամասնութիւնը, ընդհանուր առմամբ, շատ աւելի խոշոր շաքիերով է գերազանցում հայկական փոքրամասնութեան, քան հայկական մեծամասնութիւնն էր գերազանցում թուրք թաթարականին Երևանի նահանգի գաւառներում: Ըստ բացարձակ տեղաւնիքի մուսուլմանների ամենամեծ թիւը կենտրոնացած է Գանձակի գաւառում, այնուհետև Նուխայ և Զանգեզուրի գաւառներում: Հայերինը, ընդհակառակը, կենտրոնացած է Շուշայ գաւառում, ապա Զանգեզուրի և Ղազախի գաւառներում, ինչ գերաբերում է մնացած ժողովուրդներին՝ աուսներին և վրացիներին, ապա նրանք, մասնաւոր աուսները, թաւակն աւելի ուժեղ են ներկայանում Գանձակի նահանգի, քան Երևանի նահանգի գաւառներում: Անդրկովկասի կենտրոնին աւելի մօտ լինելը, երկաթուղային գծի աւել վաղ կառուցումը, որս բնակչութեան ներքին կոլոնիզացիան և այլն,—մի շարք հանգամանքներ են սրանք, որոնցով բացատրուում է նամեմաստար մեծաթիւ որս եկարն, մուտքը Գանձակի նահանգի գտնազան մտերը: Տեսնենք այժմ, թէ ինչ անձամբ տեղեկ են ունեցել ժողովուրդները այդ նահանգի գաւառներում:

(Տես աղիւսակ երես 116)

2) Գանձակի նահանգի գաւառներում ևս, զիս աւելի մեծ շաքիերով, թաթարները հաղթանակում են բոլոր մուսուլմանների մէջ բացարձակ տիրապետող տարրը: Այսպէս օրինակ 1886 թ. Գանձակի նահանգի գաւառներում թաթարների թիւը եղել է՝ Գանձակի գաւ. 79789 (քուր մահմեդ-79783 հոգ., նշանակում է ոչ միայն բոլոր մուսուլմանները եղել են թաթարներ, այլև հաշւած են վեց հոգի ոչ մահմեդ. թաթարներ), Արեշի գաւ. 37577 հոգի թաթ. (քուր. մուսուլման. 39546 հ.), Զերրայիլի գ. 33577 հոգ. (քուր մուս. 32214 հ., թաթարների մէջ կան ոչ մուս. թաթարներ, այսպէս կոչւած —ի ալլահ գաւառներում պատկանողներ), Զեվ-Նշիբի գաւ. 33374 հ. (քուր. մուս. 38881 հ.), Զանգեզուրի գաւ. 37653 հ. (65820 հ. քուր մուսուլմաններ, որոնցից 26824 քրդեր են), Ղազախի գաւ. 48633 հոգի թաթ. (քուր. մուս. 49952 հոգ.), Նուխայ գ. 84579 հ. թաթ. (քուր. մուս. 89580 հ.), Շուշայ գ. 52887 հ. թաթ. (քուր. մուս. նոյնքան):

3) 1897 թ. Գանձակի նահանգի գաւառներում թաթարները ունեցել են անկող թեւոր. Գանձակի գաւ. 103970 հ. (իսկ քուր. մուս. 104487 հոգի), Արեշի գաւ. 47133 հ. (այդ մուս. 53290 հ.), Զերրայիլի գաւ. 49189 հոգ. (քուր. մահ. 49599 հ.) Զեվաճշիբի գ. 52041 հ. (քուր. մուս. 52853 հոգի), Զանգեզուրի գաւ. 71206 հ. (քուր. մուս. 73047 հ.), Ղազախի գ. 64101 հ. (քուր. մուս. 64325 հ.), Նուխայ գաւ. 83578 հոգ. (քուր. մուս. 92220 հոգ.), Շուշայ գաւ. 62868 հ. (քուր. մուս. 63001 հոգ.):

4) Երեք տարիների վերաբերեալ բացարձակ տեղաւնիքը տես մեզ յաճախ աղբիւրների մէջ մասնաւորապէս մասերը:

Պատահիք (Քաղաք- ներով միասին)	1886—1897 թ. ա կ ա ն ի ն		1897—1914 թ. ա կ ա ն ի ն		1886—1914 թ. ա կ ա ն ի ն	
	Քուս. Հայեր Վրաց. Մուսուլ.	Քուս. Հայեր Վրաց. Մուսուլ.	Քուս. Հայեր Վրաց. Մուսուլ.	Քուս. Հայեր Վրաց. Մուսուլ.		
1. Քանձակի գաւառ	93,40% <sup>1)</sup> 20,50% <sup>2)</sup> 30,96% <sup>3)</sup>	79,70% <sup>1)</sup> 37,04% <sup>2)</sup> 34,10% <sup>3)</sup>	247,74% <sup>1)</sup> 65,13% <sup>2)</sup> 75,76% <sup>3)</sup>			
2. Արեւիք	+ <sup>1)</sup> 12,57,, — <sup>2)</sup> 34,75,,	+ <sup>1)</sup> 21,54,, + <sup>2)</sup> 27,26,,	+ <sup>1)</sup> 36,83,, + <sup>2)</sup> 71,50,,			
3. Զեքրաշիկ	+ <sup>1)</sup> 34,94,, — 53,96,,	91,15,, 56,22,, — 32,00,,	+ <sup>1)</sup> 110,80,, — 103,13,,			
4. Զեկանշիկ	— 21,70,, — 36,22,,	247,60,, 2,67,, + <sup>2)</sup> —35,01,,	— 24,90,, — 0,68,,			
5. Զանգեզուրի	114,50,, 10,80,, — 10,90,,	66,60,, 41,31,, + <sup>2)</sup> 61,83,,	257,85,, 56,56,, — 79,45,,			
6. Ղաղախի	104,15,, 31,51,, + <sup>2)</sup> 28,80,,	77,67,, 38,03,, + <sup>2)</sup> 4,00,,	262,71,, 81,68,, + <sup>2)</sup> 33,80,,			
7. Նուխայ	+ <sup>1)</sup> —0,39,, <sup>2)</sup> + <sup>2)</sup> 2,97,,	+ <sup>1)</sup> 64,45,, — 40,20,,	+ <sup>1)</sup> 63,90,, <sup>2)</sup> — 44,33,,			
8. Շուշայ	400,00,, 1,18,, — 19,12,,	244,68,, 29,00,, + <sup>2)</sup> 22,80,,	1640,00,, 30,34,, — 46,28,,			

<sup>1)</sup> Ռուսները առկայեցել են 1886—1897 թ. Արեւիք գաւ. 159 հոգի, Զեքրաշիկի գ. 680 հոգի և Նուխայ  
<sup>2)</sup> Ըստ մեր ստուգած բւերի Նուխայ գաւառում հայերի թիւը ոչ միայն չի նւազել, այլև աճել է մտա 37,00 տղամուկ  
<sup>3)</sup> Վրացիները աճել են՝ Քանձակի գաւ. 649 հոգի, Ղաղախի գաւ. 418 հ., Նուխայ գաւ. 22 հոգի, Իսկ Արեւիք գաւ. նուս-  
 գել են 6 հոգի.  
<sup>4)</sup> Ռուսները աճել են՝ Արեւիք գաւ. 883 հոգի, Նուխայ գաւ. 1223 հոգով.  
<sup>5)</sup> Վրացիները աճել են՝ Քանձակի գաւ. 129 հոգի, Արեւիք գաւ. 46 հոգի, Զեկանշիկի գաւ. 153 հոգի, Զանգեզուրի գաւ.  
 58 հոգի, Ղաղախի գաւ. 210 հոգի, Շուշայ գաւ. 28 հոգով.  
<sup>6)</sup> Արեւիք գ. 1042 հ., Զեքրաշիկի գ. 1494 հ., Նուխայ գ. 1427 հոգով.  
<sup>7)</sup> Վրացիները աճել են՝ Քանձակի գաւ. 778 հոգի, Արեւիք գաւ. 40 հոգ., Ղաղախի գաւ. 628 հոգով.  
<sup>8)</sup> Մեր ստուգած թւերով հայերի աճման տղայք պիտի լինի 22,52 տ.:

Ինչպէս ամեն տեղ, այնպէս էլ ներկայ դէպքում, անձան ամենաարագ զէպք ունեցել են ուսաները, իրրև եկտր տարրեր: Նրանց անումը անցնում է հարիւրի սահմաններից, հասնելով 400 տոկոսի (Շուշւայ գաւառում 1886—1897 թ.): Այլապէս են դասաւորած հայերի և մուսուլմանների անձան յարաբերութիւնները: Առաջին տարեշրջանում մուսուլմանների անումը անպայման գերազանցում է հայերի անձան քոլոր գաւառներում: Մինք գիտենք արդէն, որ ընդհանրապէս նահանգում մուսուլմանները աւելի արագ են անել, քան հայերը. այժմ տեսնում ենք, որ նոյն յարաբերութիւնը արտայայտում է գաւառներում առանձին առանձին: Շարունակական եւ մուսայական արագադրի ենթակայ մի ազգաբնակուրիւն, ինչպէս հայերն են Գանձակի նահանգում և մանաւանդ նրա որոշ մասերում, յատկապէս Ղարաբաղում կամ Շուշւայ գաւառում, անձան աւելի նպաստաւոր ընթացք ունենալ չէր կարող: Երկրորդ տարեշրջանում (1897—1914 թ.) պատկերը զգալապէս փոխում է յոգուտ հայերի. այդ շրջանում հայերի տոկոսական անումը գերազանցում է մուսուլմանների անձան մի քանի գաւառներում: Իսկ ամբողջ երեսնամեայ շրջանում, ինչպէս երևում է մեր աղիւսակի վերջին կօլօնից, մուսուլմանների անումը պահպանում է իր ընդհանուր գերազանցումը. ութ գաւառներից հինգի մէջ մուսուլմանները աւելի արագ են անել, իսկ երեքի մէջ գերազանցումը պատկանում է հայերին: Եթէ մենք այդ տոկոսական տարբերութիւնները վերջիչենք այստեղ առանձնապէս, կստանանք հետևեալը:

Հայերի եւ մուսուլմանների տոկոսական անումը 1886—1914 թ.

	Հայերի անումը Մուսլմ. անումը Տարբերութիւնը		
1. Գանձակի գաւառ	65,13 <sup>0</sup> / <sub>0</sub>	75,76 <sup>0</sup> / <sub>0</sub>	10,63 <sup>0</sup> / <sub>0</sub>
2. Արեշի »	36,83 »	71,50 »	34,67 »
3. Զիրբայիլի »	110,80 »	103,13 »	7,67 »
4. Զեվանշիլի »	24,90 »	0,68 »	24,22 »
5. Զանգեզուրի »	56,56 »	79,45 »	23,89 »
6. Ղազախի »	81,58 »	33,80 »	47,78 »
7. Նուխալ »	22,52 » <sup>1)</sup>	44,33 »	21,81 »
8. Շուշւայ »	30,34 »	46,28 »	15,94 »

Մուսուլմանների տոկոսական անումը գերազանցում է հայկականին ամենամեծ ու բազմաբնակ գաւառներում (Գանձակի, Նուխալ, Զանգեզուրի և Շուշւայ). գրանից հասկանալի է, թէ ինչու ընդհանուր տուամար, ողջ նահանգում, մուսուլմանները գերազանցում են հայերին իրանց տոկոսական անումով: Միւս կողմից աչքի է ընկնում այն հանգամանքը, որ գաւառներում անձան ամենաբարձր տոկոս տւել են հայերը (110,80 տոկոս Զիրբայիլի գաւառում), իսկ ամենանւազագոյն տոկոսը տւել են մուսուլմանները (0,68 տոկ. Զեվանշիլի գաւառում):

<sup>1)</sup> Մեր ստուգած թւերով Նուխալ գաւառի հայերի անումը տեսալ շրջանում եղել է ոչ թէ 63,90 տոկոս, այլ 22,52 տոկոս:

Այժմ տեսնենք, թէ ինչ տոկոսական քանակներով են ներկայանում մեզ ժողովուրդները Գանձակի Նահանգի գաւառներում:

Ճարդվուրդների տոկոսները արանձին-արանձին գաւառների ազգայնականութեան ամբողջից.

Գաւառներ (բաղադր- ներով սխառք)	1886 թ. ա. կ. ա. ն. ի. ն.		1897 թ. ա. կ. ա. ն. ի. ն.		1914 թ. ա. կ. ա. ն. ի. ն.							
	Ռուս. Հայեր Վրաց.	Սուսու.	Ռուս. Հայեր Վրաց.	Սուսու.	Ռուս. Հայեր Վրաց.	Սուսու.						
1. Գանձակի գաւ.	4,380/0	29,060/0	—	64,910/0	6,410/0	26,44,,	0,460/0	64,200/0	7,550/0	24,000/0	0,360/0	60,000/0
2. Արեշի »	—	23,68,,	—	76,27,,	0,24,,	20,54,,	—	79,21,,	1,22,,	19,56,,	—	79,00,,
3. Ջերբայիև »	0,45,,	24,85,,	—	68,65,,	1,34,,	23,72,,	—	74,74,,	1,85,,	26,78,,	—	71,25,,
4. Ջեվանչիբի »	—	29,24,,	—	70,75,,	0,28,,	26,90,,	—	72,68,,	1,20,,	33,35,,	0,33,,	65,00,,
5. Ջանդեգուրի »	0,38,,	46,31,,	—	53,08,,	0,73,,	46,14,,	—	53,00,,	0,79,,	42,82,,	—	56,31,,
6. Ղազախի »	1,98,,	39,00,,	—	58,73,,	0,07,,	39,00,,	0,38,,	57,10,,	4,55,,	44,69,,	0,48,,	49,70,,
7. Նուխայ »	—	16,20,,	—	76,55,,	0,20,,	15,670/0	—	76,10,,	0,90,,	12,60,,	—	77,30,,
8. Շուշայ »	0,23,,	57,87,,	—	41,87,,	1,08,,	53,30	—	45,40,,	2,91,,	53,50,,	—	43,44,,

Բոլոր գաւառներում, բացառութեամբ Շուշայ գաւառի, հայ բնակչութիւնը գանձում է փոքրածածկութեան մէջը Գանձակի Գանդեգուրի և Ղազախի գաւառները, որք հայկական փոքրածածկութիւնը բաւական պատկառելի տեղ է բնութիւնում, մնացած էինց գաւառներէ մէջ հայերի 0/0 քանակները կտրուած են կտանց համաստեղութեամբ ներանի նահ. այն

գաւառների տոկոսական տեսիլներէն, ուր Հայերը փոքրամասնութիւն են կազմում, Աւելին ասենք. Երեւանի նահանգի գաւառներում Հայկական տարրի տոկոսները տարեթիւ տարեթիւ աճելու բացայայտ տենդենցներ ունեն, ինչպէս մենք տեսանք, իսկ Գանձակի նահանգի գաւառներում շատ սակաւ բացասութեամբ, գտնում ենք Հակառակ երևոյթը, Ինչ վերաբերում է մուսուլմաններին, ապա նրանք, ինչպէս երևում է վերնի աղիւսակէց, կազմում են շատ ապահով մեծամասնութիւն բոլոր գաւառներում, բացի Շուշույ գաւառից, ուր, սակայն, նրանց փոքրամասնութիւնը յոյնքան պատկանելի է, որքան Հայկականը Զանգեզուրի գաւառում, ունենալով միամասնակ այն առաւելութիւնը, որ քանի զնում այնքան աւելի է աճում նրանց փոքրամասնութեան տոկոսը, մինչդեռ Հայկականը Հեռագեւէ նւագում է, եթէ մենք պատկերացնենք երկու ժողովուրդների համեմատական տոկոսների աճման (կամ նւագման) տենդենցները առանձնապէս, կատանաք հետեւեալը:

Հայերի և մուսուլմանների տոկոսական բաժինների աճումը (կամ նւագումը) Գանձակի նահանգի գաւառներում 1886—1914 թիւ:

### Հայերի տոկոսական փոփոխութիւնները

	1886 թ.	1914 թ.	+ կամ—
1. Գանձակի գաւառ	29.06 %	24.00 %	—5.06 %
2. Արեշի	23.68 „	19.56 „	—4.12 „
3. Զեբրայիլի	24.85 „	26.78 „	+1.93 „
4. Զեվանշիբի	29.24 „	33.35 „	+4.11 „
5. Զանգեզուրի	46.31 „	42.82 „	—3.49 „
6. Ղաղախի	39.00 „	44.69 „	+5.69 „
7. Նուխալ	16.20 „	12.60 „	—3.60 „
8. Շուշույ	57.87 „	53.50 „	—4.37 „

### Մուսուլմանների տոկոսական փոփոխութիւնները.

	1886 թ.	1914 թ.	+ կամ—
1. Գանձակի գաւառ	64.91 %	60.00 %	—4.91 %
2. Արեշի	76.27 „	79.00 „	+2.73 „
3. Զեբրայիլի	68.65 „	71.25 „	+2.60 „
4. Զեվանշիբի	70.75 „	65.00 „	—5.75 „
5. Զանգեզուրի	53.08 „	56.31 „	+3.23 „
6. Ղաղախի	58.73 „	49.70 „	—9.03 „
7. Նուխալ	76.55 „	77.30 „	+0.75 „
8. Շուշույ	41.87 „	43.44 „	+1.57 „

Տոկոսական փոփոխութիւններ կրել են երկու ժողովուրդները բոլոր գաւառներում, բայց տարբեր ուղղութեամբ և տարբեր չափերով: Հիւնդ

գաւառներում նւազել են հայերի տոկոսական բաժինները, իսկ երեք գաւառներում աճել են նրանք: Մուսուլմանների տոկոսները, հակառակ յարարերութեամբ, աճել են հինգ գաւառներում և նւազել երեքի մէջ, Եւզէնց այն գաւառներում, ուր նւազել են հայերի տոկոսները, ընդհակառակը աճել են մուսուլմանների տոկոսները: Բացառութիւն կազմում է միայն Գանձակի գաւառը, որտեղ երկու ժողովուրդների տոկոսն էլ՝ հայերինը աւելի քան մուսուլմաններինը, նւազել են: Աչքի է ընկնում նաեւ այն հանգամանքը, որ հայերի տոկոսները զգալի չափերով նւազել են մեծ ու բազմաթիւ գաւառներում (Գանձակի և Շուշայ գաւառներում, մինչդեռ մուսուլմանների տոկոսները աճել են այդ կարեւոր գաւառներից շատերի մէջ (Չանգեզուրի, Նուխալ և Շուշայ գաւառ.): Հայերի տոկոսի աճումը աչքի է ընկնում Ղազախի գաւառում, ուր մուսուլմանների տոկոսը, ընդհակառակը, նւազել է աւելի մեծ չափերով: Հայկական տարրի բացարձակ մեծամասնութիւնը Շուշայ գաւառում կանգնած է ճիշտ այն բարձրութեան վրայ, որի վրայ կանգնած է հայ ազգարնակութեան բացարձակ մեծամասնութիւնը Երևանի նահանգում. միայն տոկոսական փոփոխութիւնները կատարել են հակառակ յարարերութեամբ. մինչդեռ Երևանի նահանգում հայերի տոկոսը (բացարձակ մեծամասնութիւնը) 53 տոկոսից բարձրացել է մինչև 57 տոկոսը, Շուշայ գաւառում, ճիշտ հակառակը, 57 տոկոսից իջել է մինչև 53 տոկոսը: Գրանով կրկին անգամ պարզ երևում է հայ բնակչութեան մասսայական արտագաղթի նւտեանքը Շուշայ գաւառում: Միւս ժողովուրդներից աչքի է ընկնում ուսանորի տոկոսների արագ աճումը Գանձակի, Ղազախի և մասամբ Շուշայ գաւառներում: Վրացիների թւական քանակը աւելաւին շատ թոյլ է բոլոր գաւառներում. նրանք ամենից շատ տեղաւորւած են Գանձակի գաւառում, ուր, սակայն, կէս տոկոսն անգամ չեն կազմում տեղական ողջ ազգաբնակչութեան:

Է ԺՈՂՈՎՈՒԹՅԱՆԵՐԸ ՌԱԳՅՈՒՄ ԿԱԶՄԵՂՈՒ ԳՈՒՌԱԹՎԱՆՈՒՄ՝

Վերջապես մենք անցնում ենք խոշոր շահաձեռքերից մէկի գաւառներին արգարծակութեան կարգին, ինչպէս են գտա-  
կերտում առանց մեզ յայտնի ժողովուրդներէ թրակառն բացառման հտտկութեան յարաբերութիւնները: Դա երևում է  
հետեւեալ աղիւսակից:

Ժողովուրդների քական սեւալները Բագրի մահ, գաւառներում.

Գաւառներ (բազմա- շերտ միասին)	1886 թ. ա. կ. ա. ն. ի. ն.		1897 թ. ա. կ. ա. ն. ի. ն.		1914 թ. ա. կ. ա. ն. ի. ն.	
	Թուս. Հայեր Վրաց. Մուս. <sup>1)</sup>	Թուս. Հայեր <sup>2)</sup> Վրաց. Մուս. <sup>3)</sup>	Թուս. Հայեր Վրաց. Մուսուլ.	Թուս. Հայեր Վրաց. Մուսուլ.	Թուս. Հայեր Վրաց. Մուսուլ.	Թուս. Հայեր Վրաց. Մուսուլ.
1. Բագրուի գաւ.	21390 24490 — 92331	45510 22583 1127 105603	100425 69984 2834 209046			
2. Գեօղչայի »	1239 12979 11 61714	2475 12994 235 101149	2531 17365 23 111470			
3. Ջեվաղի »	264 — — 94423	4635 699 112 84401	22824 990 789 106270			
4. Դուբայի »	1937 1853 — 163750	3971 1191 66 170361	5419 1673 21 162279			
5. Լեւորդանի »	7634 273 — 101397	9728 483 17 119965	20568 1507 370 143960			
6. Շամախու »	9968 15863 — 89729	11362 14283 49 94764	18675 21996 242 116346 <sup>4)</sup>			

1) Չէլագը & սակ, որ Բագրուի շահաձեռքը միասին է մինչ այժմ մեզ  
յայտնիների շարքում, որի գաւառներում բացի գուտ թաթարներից կան  
աւաղին բանակով & թաւաղան ուժեղ Ներկայացուցչութեամբ շահ այլ  
մուտուլման ժողովուրդներ, ինչպէս են թաթար, Թալէշներ, կիւրճաներ և



Նահանգական ազգաբնակչութեան կազմի մասին խոսելու ժամանակ տեսանք մե՛ք, որ Բազալ Նահանգը ներկայացնում է մուսուլմանութեան հարազատ արտաքին Այժմ տեսնում ենք, որ առանձին գաւառները նոյն յարաբերութիւնները արտայայտում են զեա աւելի խոացած՝ գոյներով: Ճիշտ այնպէս, ինչպէս Միսսուրի-ազգաբնակչական ամփոփումներէի սեպտեմբերի Hochburg անւանեցիկը Բաթթայի Նահանգը (իբ կօթ գաւառներով) վրացիութեան համար և Ալէքսանդրոպոլի գաւառը հայութեան համար, ճիշտ նոյն տեսակէտից իրատունք ունենք Բազալ Նահանգը, մանաւանդ նրա որոշ գաւառները, անւանելու թուրք-թաթարական էտնիպակ այլոտարր էլիմենտների կամ աւուսարակ մուսուլմանութեան Hochburg ը: Եթէ մի կողմ թողնենք Բազալ և Շամախու գաւառները, ուր հայերն ու ուսանեցը թւական բուսական պատկանելի տեղ են բռնում, մուսուլմանների խոացման աստիճանը էլ աւելի կը բարձրանայ Պաղատ գաւառներում: Երեսուն տարի առաջ Բազալ Նահանգի ամենարագմարնակ գաւառը եղել է Ղուբայի գաւառը: Բազալի գաւառը բռնել էր այն ժամանակ երկրորդ տեղը: Յետոյ միայն, շնորհիւ իր արդիւնաբերական մասսա-

ուրիշ շտաբերը: 1886 թ. Բազալի գաւառի մուսուլմանութեան 51,21 տոկոս (կամ 47342 հոգին) եղել են թաթարներ, իսկ Պաղատները՝ 44989 հոգ. կամ 48,73 տոտսը եղել են թաթար: Գեոկչայի գաւ. արդէն թաթարները կազմել են տեղական մասնը. բացարձակ մեծամասնութիւնը՝ 46082 հոգի կամ ամբողջի 74,70 տոկոսը, Պամաձները կազմում են թաթար: Ջելադի գաւ. բոլոր մուսուլմ.՝ 94423 հոգի, եղել են թաթարներ: Ղուբայի գաւ. թաթարները փոքրամասնութիւն են կազմում (48058 հոգի կամ ամբողջի 29,40 տոկոս), Պաղատները կազմում են թաթար (58621 հոգի կամ 35,80 տոկոս), կիրիներ (41849 հ. կամ 25,56 տ.) և այլ մանրաթիւ մուսուլմ. ժողովուրդներ: Լենքորանի գաւ. թաթարները կազմում են մուսուլմանների կէսը (50887 հ. կամ 50,18 տոկոս), Պաղատները կազմում են թաթարներ (50510 հ. կամ 49,82 տ.), Վերջապէս Շամախու գաւ. բոլոր մուսուլմանները թաթարներ են բացառապէս (89729 հոգի):

<sup>2)</sup> Նահանգների մասին խոսելու ժամանակ մենք բացատրեցինք: թէ 1897 թ.ին հայերի թիւը ինչու է նազ ցոյց աւած (աւելի քան երեք նազար հոգով) Բազալի Նահանգում: Այժմ այդ նազուսը արտայայտում է զիտաւորապէս երկու գաւառների՝ Բազալի և Շամախու, թւական աւելանքի մէջ. որոնց վերաբերեալ մեր իր տեղում աւած բացատրութիւնը պահպանում է իր ոյժը: Միւս գաւառների աւելանքի մէջ մեր ստուգութեամբ նկատուել են շնչին տարրերութիւններ. այսպէս օրինակ Գեոկչայի գաւ. հայերի թիւը (նոյն 1897 թ.) պէտք է լինէր 13016 հոգի (և ոչ 12954 հ. ըստ ժողովրդագրութեան), Ջելադի գաւ. 703 հոգի (և ոչ 699 հոգի), Ղուբայի գաւ. աւելի մեծ տարրերութիւն՝ 1761 հ. հայեր (և ոչ 1191 հ.), Լենքորանի գաւ. 490 հ. (և ոչ 483 հ.):

<sup>3)</sup> 1897 թ. թաթարները կազմել են Բազալի գաւառում 63415 հ. կամ 60,05 տոկոս բոլոր մուսուլմանների: Գեոկչայի գաւ. 92962 հ. կամ 91,90 տոկոս, Ջելադի գաւ. բոլոր մուսուլմանները (շնչին բացառութեամբ) թաթարներ են, Ղուբայի գաւ. կազմել են նրանք 70150 հ. կամ մօտ 42,00 տոկոս, Պաղատները թաթար և կիրիներ են: Լենքորանի գաւ. թաթարները եղել են 84725 հ. կամ 70,62 տոկոս, Շամախու գաւ. կազմել են նրանք 89840 հոգի կամ 94,81 տոկոս տեղական բոլոր մուսուլմանների:

<sup>4)</sup> Երեք տարիների բացարձակ աւելանքը տես մեզ յայտնի արդիւնների համապատասխան մասերը:

յակուշ կենտրոնի, Բագրի գաւառը գրաւում է առաջին տեղը: Միւս կողմից հետաքրքրական է այն հանգամանքը, որ երեսուն տարի առաջ մուսուլմանների ամենամեծ թիւ ներկայացնող գաւառների շարքում Բագրի գաւառը գրաւել է միայն չորրորդ տեղը, 1897 թ., ասել է 11 տարի անցած, բռնում է երրորդ տեղը, իսկ այժմ արդէն առաջին տեղը: Դա ցոյց է աւելիս, թէ ինչպիսի արագութեամբ և մեծ թւով են մուսուլմանները կենտրոնացել Բագրի գաւառում:

Ինչ վերաբերում է հայերին և ռուսներին, ապա Նրանք գտնել են մի տեսակ թւական մրցակցութեան մէջ յատկապէս երկու գաւառներում՝ Բագրի և Շամախու. 80-ական թւականներին հայերը անպայման գերազանցել են այնտեղ ռուսներին իրանց թւով. 90-ական թւականից սկսած նրանք տեղի են աւելիս ռուսներին Բագրի գաւառում և միայն փոքր չափերով են գերազանցում ռուս. Շամախու գաւառում: Եթաւ մեծ արագութեամբ աճել են ռուսները Լենքորանի և մանաւանդ Ջեմադի գաւառներում, իսկ հայերը Դեռուշայի գաւառում: Վրացիները այստեղ ևս չնչին թիւ են ներկայացնում. միայն Բագրի գաւառում է, ուր նրանց թիւը հասնում է ներկայումս մօտ երեք հազարի: Եթէ ժողովուրդների աճումը ներկայացնենք տոկոսներով կրտսնանք հետեւեալը:

Ժողովուրդների տոկոսական աճումը Բագրի նահ. գաւառներում.

(Տես աղիւսակ երես 124)

Պատանիք (բազադ- Ներքով միասին)	1886—1897 թ. ա. Կ. ա. Ն. Բ. Ն.		1897—1914 թ. ա. Կ. ա. Ն. Բ. Ն.		1886—1914 թ. ա. Կ. ա. Ն. Բ. Ն.						
	Քուս.	Հայեր Վրաց. Մուսուլ.	Քուս.	Հայեր Վրաց. Մուսուլ.	Քուս.	Հայեր Վրաց. Մուսուլ.					
1. Բացարժ. գաւառ	112,76% <sub>0</sub>	-8,50% <sub>0</sub> --	14,37% <sub>0</sub>	120,66% <sub>0</sub>	209,90% <sub>0</sub>	151,37 98,90% <sub>0</sub>	369,50% <sub>0</sub>	185,75% <sub>0</sub>	—	126,40% <sub>0</sub>	
2. Գեօղչայի	100,10,,	0,12,,	+ <sup>3)</sup> 63,90,,	2,26,,	33,64,,	- <sup>2)</sup> 10,20,,	104,28,,	33,79,,	+ <sup>4)</sup> 80,62,,		
3. Զեփղի	1655,00,,	—	-11,87,,	400,00,,	41,63,,	+ <sup>2)</sup> 27,08,,	8500,00,,	—	—	12,55,,	
4. Ղարալի	105,00,,	-55,58 <sup>1)</sup>	—	4,03,,	36,50,,	40,47,,	- <sup>1)</sup> -5,00,,	179,76,,	-10,76,,	—	-0,90,,
5. Լեճըրանի	27,43	90,90,,	—	18,31,,	111,43,,	212,00,,	+ <sup>2)</sup> 20,00,,	170,00,,	495,65,,	—	42,00,,
6. Շամախու	14,00,,	-11,06,,	—	6,80,,	64,36,,	54,00,,	+ <sup>3)</sup> 22,77,,	87,35,,	40,00,,	—	30,00,,

Պատանիք և հայերի տեղապահան անուճը առաջին տարեկշտում (1886—1897 թ.) ընդհանուր առմամբ հայերի զվեր ծայրեր են ներկայացնում. առաջինների անման օճմոյցը եղել է Բուխըրային, մինչև հաջորդից անկից չար-

1) Մեր ստուգած Քիերով հայերի թիւը Ղարալի գաւառում նուազել է ոչ թէ 55,58 տոկ, այլ 5,14 տոկուս:

2) Վրացիները Գեօղչայի գաւառում անկացել են 224 հոգով:

3) Վրացիները նուազել են Գեօղչայի գաւառում 212 հոգի, Ղարալի գաւառ, 55 հոգի, իսկ անկել են Զեփղի գաւառ. 667 հոգի, Լեճըրանի գաւառ 353 հոգի, Շամախու գաւառ. 193 հոգով:

4) Վրացիները անկել են Գեօղչայի գաւառ. 12 հոգով:

փերով, մինչդեռ երկրորդները առաւելապէս նւագման տոկոսներ են աւել,  
չհաշուելով Գեոկչայի և Լենքորանի գաւառները: Երկրորդ տարեշրջանում  
(1897—1914 թ.) յարաբերութիւնները փոխուած են արդէն ի նպաստ հա-  
յերի. վեց գաւառներից չորսի մէջ (Քազւի, Գեոկչայի, Ղուրայի և Լենքոր-  
անի) հայերի տոկոսական աճումը գերազանցում է ուստիկանից: Քազւի  
նման գաւառում հայերի աճումը հասնում է 209,90 տոկոսի, վրացիներինը  
151,37 տոկոսի, ուսաներինը 120,66 տոկոսի և մուսուլմաններինը՝ 98,00  
տոկոսի: Երկու տարեշրջաններումն էլ մուսուլմանների աճումը եղել է շա-  
փաւոր. աճման տեմպը շի հասել ոչ մի տեղ մինչև հարիւր տոկոս, իսկ  
երկու գաւառներում (Ջեմազի և Ղուրայի) ունեցել են նւագման զէտքեր:  
Երկրորդ տարեշրջանում հայերի աճման տոկոսները գերազանցում են մու-  
սուլմանների աճման տոկոսներին անխտիր ըլլոր գաւառներում: Իսկ երես-  
նամեայ շրջանում հայերի տոկոսները պահպանում են իրանց գերազան-  
ցումը մուսուլմանների հանդէպ երեք գաւառներում (Քազւի, Լենքորանի,  
և Շամախու): Երեք ժողովուրդների տարեկան աճումը Քազւի գաւառում  
(1886—1914 թ. ընթացքում) եղել է այսպէս. ուսաներինը՝ 13,20 ա., հա-  
յերինը 6,63 ա., մուսուլմաններինը՝ 4,51 տոկոս. Գա նշանակում է, որ  
բացի բնական աճման տեմպից, երեք ժողովուրդներն էլ ընդունել են Քազ-  
ւի գաւառում եկւոր տարրեր յայտնի շափերով, և իրաւ, ուսաներն աւելի  
քան հայերը, վերջիններս աւելի, քան մուսուլմանները: Այդ տարրերու-  
թիւններին կդառնանք մենք աւելի շոշափելի փաստերով, երբ յետագային  
կհասնենք գաւառի արդիւնաբերական կենտրոնի մասին: Տեսնենք այժմ, թէ  
ինչ տոկոսական բաժիններ ունեն ժողովուրդները գաւառների ազգաբնա-  
կութեան մէջ:

Ժողովուրդների տկոսը Քազւի նահանգի գաւառների ազգաբնա-  
կութեան ամբողջից.

(Տես աղիւսակ երես 126)



թ.) հասել է 17,30 տոկոսի (1914 թ.), ունենալով անձան անսովոր թոփոք: Ռուսականի հակառակ յարաբերութիւն ենք գտնում հայերի մօտ, որոնց տոկոսական բաժիճները 1897 թ. նւազում են բոլոր գաւառներում, բացի Լենքորանից: 1914 թ. հայերի տոկոսները հասնում են կրկին նախկին (1886 թ. աղանի) բարձրութեան, բացի Գեօկչայի գաւառից: Առանձնապէս յիշատակելի են մուսուլմանների յարաբերական տոկոսների կրած փոփոխութիւնները: 1886 թ. Ջեմադի, Ղուբայի և Լենքորանի գաւառները մուսուլմանների համար միատարր ընդհանրութեան նոյնպիսի խտացած կենտրոններ էին, ինչպէս Ջուզղիդի, Սենակի և Բայիւի գաւառներն էին վրացիութեան համար, ինչպէս Ալէքսանդրոպոլի գաւառն էր հայերի համար: Սակայն յետագայ տարիներէն ընթացքում մուսուլմանների թւական տիրապետութեան այդ բարձր աստիճանը շատ զգալի չափերով իջնում է, աւելի մեծ շափերով, քան տեսանք մենք վրացիների և հայերի բրբաններում: Աւելի շօշափելիօրէն պատկերացնելու համար տոկոսական այդ փոփոխութիւնները, վերլուծենք երկու տարեթիւերի տոկոսները իրանց տարբերութիւններով: Մուսուլմանների տոկոսական բաժիճները 1886 և 1914 թ. աղաներին:

	1886 թ.	1914 թ.	Տարբ. + կամ -
1. Բագուի գաւառ	65,29 %	51,27 %	-14,02 %
2. Գեօկչայի »	80,52 »	84,44 »	+ 3,92 »
3. Ջեմադի »	99,73 »	80,50 »	-19,23 »
4. Ղուբայի »	94,05 »	88,12 »	- 5,93 »
5. Լենքորանի »	92,73 »	86,13 »	- 6,60 »
6. Շամախու »	77,05 »	73,35 »	- 4,70 »

Բացի Գեօկչայի գաւառից մնացած բոլորի մէջ նւազել են մուսուլմանների յարաբերական տոկոսները. ամենամեծ չափով եղել է այդ նւազումը Բագուի և մանաւանդ Ջեմադի գաւառներում. վերջինիս մէջ շնորհիւ սուսական էլեմենտի թւական ուժեղացման, սառնի մէջ շնորհիւ արդիւնարեքական կենտրոնի ընդունւած մեծաթիւ օտար տարրերի: Կասկածից դուրս է, որ թուրք-թաթարական էլեմենտը ունի բոլոր տեղեկները աւելի ու աւելի նւազեցնելու իր յարաբերական տոկոսը <sup>1)</sup> Բագուի գաւառի ընդհանուր ազգաբնակչութեան մէջ չենց շնորհիւ իր եկուր մասսաներ կըլանող կենտրոնի Այդ կենտրոնի ազգաբնակչութեան բաղկացուցիչ տարրերի մասին մենք կը խօսենք ընդարձակ իր տեղում. առայժմ անցնենք յաջորդ տեղբիւտօրիական մասերին:

<sup>1)</sup> Ըստ բոլորովին վերջին տւեալների՝ 1916 թ. աղանի վերաբերեալ, մուսուլմանների տոկոսական բաժիճը Բագուի գաւառի ազգաբնակչութեան մէջ կազմել է ոչ աւելի քան 45,70 տոկոս, աւել է երկու տարւայ ընթացքում նրանց տոկոսը նւազել է 5,57 տոկոսով: 1886 թ. մուսուլմանների տոկոսը գաւառի ազգաբնակչութեան մէջ եղել է 65,29 տոկոս, 1897 թ. 57,20 տոկոս, 1914 թ. 51,27 տոկոս, 1916 թ. 45,70 տոկոս: Ուղիղ երեսուն տարւայ ընթացքում նւազել է նրանց տոկոսը մօտ քսան տոկոսով՝ բացարձակ մեծամասնութիւնից դասնալով յարաբերական մեծամասնութիւն:

Ի՞նչ Քաղաքի և արհեստական յարտաբերութիւններ են ներկայացնում ժողովուրդները Սևծովեան նահանգի տառնին մասերում. զա ցոյց է տալիս մի փոքր տեղեկացող արհեստագէտ:

Երջանատեսակներ (գաղաք. միասին)	1886 թ. ապրիլի 25		1897 թ. ապրիլի 25		1914 թ. ապրիլի 25							
	Ռուս. Հայեր <sup>1)</sup>	Վրաց. Մուս.	Ռուս. Հայեր <sup>1)</sup>	Վրաց. Մուս.	Ռուս. Հայեր	Վրաց. Մուս.						
1. Նովորոսիյսկի շր.	7898	—	25718	739	215	650	71131	1937	—	1164		
2. Տուապսկի	2385	—	2	952	4974	1689	17	1314	21729	3222	—	4638
3. Սոֆի	371	—	358	429	3854	3857	672	1139	39537	11599	6875	2685 <sup>2)</sup>

Միակ նահանգն է սա Ազերբեյջանում, ուր ուսումնական աստիճանը ազանով մեծամասնութեան մէջ է գտնուում, իսկ միւս ժողովուրդները նորմալ փոքրամասնութիւն են կարգում, մասնաւոր նովորոսիյսկի շրջանում, ինչպէս ուսուցիչներն էին մինչ այստեղ միւր յայտնի նահանգների գաւառներում: Անչուշտ ասակցին երկու տարեթիւերին (1886 և 1897 թ. թ.)

<sup>1)</sup> Առանձին տեսակներ հայերի մասին կան այդ Քաղաքներն. յայտնի է միայն ամբողջ նահանգում եղած հայերի թիւը՝ 967 հոգի, որոնցից 3 հոգի ցարգաբում:

<sup>2)</sup> Երեք տարեթիւերի վերաբերեալ Քաղաքի տեսակները տես իրանս արդիւններէ համապատասխան մասերը:

որանքը գեո փոքրամանութեան մէջ էին տեղական ընդհանուր արգարհանկութեան մէջ միայն 1914 թ. նրանք անսովոր արագութեամբ բաւական գերազանցում են բուրգին, Շատ արագ է եղել նաև հարիւրէ բաւական անումը Սոյիէ շրջանում, ուր նրանք բառ գերազանցել են որաներին, այնքան մեծ է եղել նրանց մտասայական ներգաղթը Անման տեմպի արագութեամբ արաններն տեղ է բռնում Սև-ծովեան նահանգը միւս տեղերիօրինակը շարքում. այդ արտակարգ արագութիւնը արտասայտուում է նրա արաններն շրջաններէ և ժողովուրդներէ բաւական անման մէջ:

Ժողովուրդներ անման տղուները Սև-ծովեան նահանգի արաններում.

Շրջանաժամ. (քաղաք- նեղով միասին)	1886—1897 թ. և ա կ ա ն ի ն	1897—1914 թ. և ա կ ա ն ի ն	1886—1914 թ. և ա կ ա ն ի ն
Բուս. Հայեր Վրաց. Մուսուլ.	Բուս. Հայեր Վրաց. Մուսուլ.	Բուս. Հայեր Վրաց. Մուսուլ.	Բուս. Հայեր Վրաց. Մուսուլ.
1. Նովորոսիպոլի շր.	227,00 <sup>0</sup> / <sub>0</sub> — — —	176,50 <sup>0</sup> / <sub>0</sub> 162,11 <sup>0</sup> / <sub>0</sub> — 79,07 <sup>0</sup> / <sub>0</sub>	800,00 <sup>0</sup> / <sub>0</sub> — — —
2. Տուապոնի	108,55, — — — <sup>1)</sup>	336,85,, 90,76,, — 223,00,,	810,06,, — — —
3. Սոյիէ	940,00,, — — —	8,71 <sup>0</sup> / <sub>0</sub> 165,50,, 926,00,, 200,72,, 923,00,, 133,10,,	10556,87,, — 1820,00 <sup>0</sup> / <sub>0</sub> , 569,00,,

<sup>1)</sup> Վրացիները անկ են Տուապոնի շրջանում (1886—1897 թ.) 15 հոգով:



Աճման անճարարքը աստիճանը հասնում է հազարի և անգամ ասուց հազարի, նոր գարթավարք ծառայող երկրի տիրուկան վիճակն է այդ երբ նրա բնակիչները առկայման անճամեն արգիւրը կուր տարբերի ուժեղ հոսանքն է համարում: Աճման անճամեն տեղա (10,556,87 տեղա 28 տարայ քն-թացքում կամ տարեկան 377,03 տեղա) ունեցել է Սոյի շրջանը, որը առեկի, քան հանճարի որևէ այլ մաս, քնդուճել է զբոխը կուր տարբեր գանազան ժողդուրդներէ: Ինչ յարթընդունան բաժիններ են կարմել այդ ժողդուրդները Աւ. ծովեան ծանճարի շրջաններում, դա 979 է տալիս հետեւայ տղիտակը:

Փոյոլուրդներ սոխոները Աւ-ծովեան նսնակի քրտների  
արգարնակուրեան տնդոյից

Շրջանմասեր (քաղաքներով միտան)	1 8 8 6	1 8 9 7	1 9 1 4
	Ք ա կ ա ն ի ն	Ք ա կ ա ն ի ն	Ք ա կ ա ն ի ն
1. Նովորոսյակի շր.	80,64 <sup>0</sup> / <sub>0</sub>	73,70 <sup>0</sup> / <sub>0</sub> 2,12 <sup>0</sup> / <sub>0</sub> 0,61 <sup>0</sup> / <sub>0</sub> 1,90 <sup>0</sup> / <sub>0</sub>	76,95 <sup>0</sup> / <sub>0</sub> 2,09 <sup>0</sup> / <sub>0</sub>
2. Տուապոնի	47,60 <sup>0</sup> / <sub>0</sub>	35,00 <sup>0</sup> / <sub>0</sub> 18,66 <sup>0</sup> / <sub>0</sub>	36,45 <sup>0</sup> / <sub>0</sub> 8,37 <sup>0</sup> / <sub>0</sub>
3. Սոյի	11,17 <sup>0</sup> / <sub>0</sub>	28,51 <sup>0</sup> / <sub>0</sub> 28,53 5,00 <sup>0</sup> / <sub>0</sub> 8,43 <sup>0</sup> / <sub>0</sub>	62,91 <sup>0</sup> / <sub>0</sub> 18,25 <sup>0</sup> / <sub>0</sub> 10,82 <sup>0</sup> / <sub>0</sub> 4,18 <sup>0</sup> / <sub>0</sub>

Աճեկից աստճ աչքի է քնկերում այն հանգամանքը որ 1886 թ. ուուճները միայն Նովորոսյակի շրջանում են քաղաքական մեծամասնու թիւն կարմել, Տուապոնի շրջ. նրանք կեոխց տղկատ են եղել, ասել է մի-

ծամանութիւնը յարաբերական է եղել, իսկ Սոչիի շրջանում ուսաները չնչին փոքրամասնութիւն են կազմել, որոնցից նոյն իսկ մուսուլմանները առանձին վերջրած գերազանցել են: Սոչիի շրջանում բոլոր ժողովուրդների տոկոսները միասին վերջրած փոքրամասնութիւն են կազմում (ընդամենը 33,86 ա.) շրջանի ողջ ազգաբնակչութեան մէջ<sup>1)</sup>: Արկարդ տարեթիւն փոխում են յարաբերութիւնները. ուսաների բացարձակ մեծամասնութիւնը նւազում է (մօտ 7 տոկ.) Նովորոսիյսկի շրջանում, ընդհակառակը նրանց թիւը աճում և բացարձակ մեծամասնութիւն են կազմում Տուապսէի շրջանում. (55,00 ա.) իսկ Սոչիի շրջանում, թէև ուսաների թիւը աւելի արագ է աճում, այնուամենայնիւ զեռ փոքրամասնութեան մէջ են Քոնստանտնուպոլիսի (28,51 տոկ.), բոնիւով համարեա նոյն տեղը, ինչ հայերն ունէին (28,53 տոկ.): 1914 թ. թ. արդէն ուսաները մի թոխջով համարում են Սոչիի շրջանում 62,21 տոկոսի, գերազանցելով բոլորին, գերազանցելով նաև Տուապսէի շրջանում եղած ուսանելի թւական քանակից և տոկոսական բաժնից (56,45 տոկ.):

Ռուսների տոկոսական փոփոխութեան հսկայական տարբերութիւնը երևում է հետևեալ համեմատութիւնից

	1886 թ.	1914 թ.	Տարբ.	Կամ—
1. Նովորոսիյսկի շրջ.	80,64%	76,95%	—5,69 %	
2. Տուապսէի	» 47,60 »	56,45 »	+8,85 »	
3. Սոչիի	» 11,17 »	62,21 »	+51,04 »	

Տոկոսական բաժնի մի այնպիսի հսկայական յաւելում, ինչպիսին ուսաներն են ունեցել Սոչիի շրջանում, անօրինակ է միանգամայն Անդրկովկասում որևէ այլ ժողովրդի ազգաբնակչական շարժման ու կենտրոնացման տարեգրութեան մէջ: Ռուսներից յետոյ արկարդ տեղը Սոչիի շրջանում բռնում են հայերը, որոնց յարաբերական բաժինը, սակայն, աւելի քան տասը տոկոսով նւազել է 1897—1914 թուականի ընթացքում: Այնուհետև յաջորդում են վրացիները՝ Կապա մուսուլմանները:

<sup>1)</sup> Ան. ծովեան նահանգի շրջաններում կան ուրիշ բազմաթիւ ժողովուրդներ, որոնցից յիշելու է առաջին տարեթիւի (1886 թ.) վերաբերեալ՝ Նովորոսիյսկի շրջանում, յոյներ՝ 1162 հոգի կամ 12,00 ա., Տուապսէի շրջաններին՝ 952 հոգի կամ 19,00 ա. և Սոչիի շրջ. յոյներ՝ 269 հոգի կամ 29,20 տոկոս:

Դաճանք այժմ Դարստանի շրջանի գաճազան մասերն և ցոյց տանք թվական ու տեղատեղանք մեզ լայնակ սղարակները նրանց մէջ:

Ժողովուրդների բազմակի սեփականի Դարստանի երջանի երջանի  
նամանիքով:

Շրջանամասեր (բազայն)	1886 թ. ապրիլի 15		1897 թ. ապրիլի 15		1914 թ. ապրիլի 15							
	Բուս.	Հայեր Վրաց. Մուսուլմ.	Բուս.	Հայեր Վրաց. Մուսուլմ.	Բուս.	Հայեր Վրաց. Մուսուլմ.						
1. Թեմեր-Խոշոր շրջ.	1734	130	30	75629	11392	916	261	80257	24846	1777	872	97590
2. Ավարակի	—	—	—	34151	511	6	11	37035	254	4	—	34529
3. Անդրակի	—	—	—	47198	148	12	12	49444	73	—	—	56756
4. Գունկերի	—	—	2	58898	536	10	7	55197	255	2	—	75201
5. Դարգինի	—	—	—	80279	72	1	20	80802	43	5	—	82115
6. Կարգիկունի	—	—	—	51453	28	7	24	45309	27	2	—	50796
7. Կայտակո-Տարսան.	194	—	—	74508	3063	665	41	82004	9936	2941	—	92093
8. Կիւրինի	—	—	—	47164	191	16	12	74792	583	26	—	80054
9. Սամուրի	—	—	—	67277	103	3	7	35450	463	—	—	70013

Բազմի նահանգի նման Դադստանի շրջանը ես՝ աւելի մեծ խառնու-  
մանով, համարուում է մուսուլմանութեան Hochburg-ը, այնպէս որ այդ  
տեսակէտից առանձին բացատրութիւնների կարիք չունի այս ազիւսակը,  
այնքան անյայտանալու չափ չնչին թիւ են կազմում միւս ժողովուրդները՝  
յասակապէս առաջին տարիքին: Սակայն իրենց ազգագրական կազմով  
էական տարրերութիւն ունեն մուսուլմանութեան այդ երկու որբան-  
ները: Բազմի նահանգի զաւտներում մուսուլմանների մէջ թուապէս բա-  
ցարձակ տիրապետող տարրը կազմում են թաթարները, մինչդեռ Դադ-  
ստանի շրջանի տիրապետական մասերում նոյնպիսի տիրապետող տարր  
կազմում են լեզգիները՝ իրանց ստորաբաժան կաթիկորիտներով (Աւա-  
րօսանդիյցիներ, զարգիներ, կիրիներ, կադիկուսուկներ և այլն): Թա-  
թարները, ինչպէս և ոչ լեզգի մուսուլմանները չնչին մասն են կազմում  
Դադստանի շրջանի մուսուլմանների մէջ<sup>1)</sup>:

Բնակչութեան թւով ամենամեծ մասը Դադստանի մէջ կազմում է  
Քեմիրխան-Շուրայի շրջանամասը, որին անմիջապէս հետևում է Կայտազ-  
Տարասարանը, այսինքն այն շրջանամասերը, ուր գտնուում են Դադստանի  
երեք քաղաքները: Երեսուն տարի առաջ Դարգինի շրջանը եղել է ամե-  
նից բազմաբնակը: Ընդհակառակը ամենից սակաւաբնակ շրջանամաս՝ առաջ  
թէ յետոյ, կազմում է Աւարակի շրջ., որը մօտ երեք անգամ աւելի նւազ  
բնակչութիւն ունի, քան Քեմիր-խան-Շուրայի շրջանամասը:

Տեսնենք այժմ, թէ ինչ անման ընթացք են ունեցել ժողովուրդները  
Դադստանի շրջանում:

<sup>1)</sup> Թաթարների թիւը ամբողջ Դադստանի շրջանում եղել է 1897 թ.  
32143 հոգի կամ ամբողջ ազգաբնակչութեան 5,63 տ., իսկ բոլոր մուսուլ-  
մանների մէջ մօտ 6,00 տ.: Թաթարների մեծագոյն մասը՝ 28975 հոգին,  
գտնուում են Կայտազ-Տարասարանի շրջանում, ուր կազմում են նրանք  
մուսուլմանութեան աւելի քան  $\frac{1}{2}$  մասը (35,33 տ.), իսկ անդակուն ազ-  
գաբնակչութեան 31,83 տոկոսը:

Փողոլարդիների տիրաւիւն անուրը Գարդասանի երկանի գանձա-  
 րան մասերում

Երկանամասերը (գաղափ.)	1886—1897 թ. ա կ ա ն թ ՚ ն		1897—1914 թ. ա կ ա ն թ ՚ ն		1886—1914 թ. ա կ ա ն թ ՚ ն	
	Քուս. Հայեր Վրաց. Մուսուլմ.		Քուս. Հայեր Վրաց. Մուսուլմ.		Քուս. Հայեր Վրաց. Մուսուլմ.	
1. Քոնսթըն-Սուլթը. իրք.	556,97 <sup>0</sup> + <sup>3</sup> )	+ <sup>5</sup> ) 6,12 <sup>0</sup> / <sub>6</sub>	118,10 <sup>0</sup> + <sup>9</sup> )	+ <sup>9</sup> ) 21,59 <sup>0</sup> / <sub>6</sub>	1332,90 <sup>0</sup> + <sup>9</sup> )	+ <sup>9</sup> ) 29,05 <sup>0</sup> / <sub>6</sub>
2. Ավարսիկ	—	—	— <sup>9</sup> )	—7,22 <sup>0</sup> / <sub>6</sub>	—	— 1,10 <sup>0</sup> / <sub>6</sub>
3. Անգլիսիկ	—	—	— <sup>9</sup> )	— 14,80 <sup>0</sup> / <sub>6</sub>	—	— 20,30 <sup>0</sup> / <sub>6</sub>
4. Գոնսթըն	—	—	— <sup>9</sup> )	— 36,22 <sup>0</sup> / <sub>6</sub>	—	— 27,70 <sup>0</sup> / <sub>6</sub>
5. Գարգիսիկ	—	—	— <sup>9</sup> )	— 1,62 <sup>0</sup> / <sub>6</sub>	—	— 2,30 <sup>0</sup> / <sub>6</sub>
6. Կապի-Կոնսթըն	—	—	— <sup>9</sup> )	— 12,12 <sup>0</sup> / <sub>6</sub>	—	— 1,29 <sup>0</sup> / <sub>6</sub>
7. Կայտադո-Տարաս	+ <sup>1</sup> )	—	224,40	342,26 <sup>0</sup> / <sub>6</sub>	—	— 23,60 <sup>0</sup> / <sub>6</sub>
8. Կիւրիսիկ	—	—	—	— 7,00 <sup>0</sup> / <sub>6</sub>	—	— 3,76 <sup>0</sup> / <sub>6</sub>
9. Մամուրիկ	—	—	—	— 97,53 <sup>0</sup> / <sub>6</sub>	—	— 4,07 <sup>0</sup> / <sub>6</sub>

1) Քուսնիքը անկն են կայտադո-Տարասյանի իրք. 2869 հոգով,  
 2) Հայերը անկապի են Քոնսթըն-Սուլթընի իրք. 786 հոգով,  
 3) Վրացիները անկապի են Քոնսթըն-Սուլթընի իրք. 230 հոգով,  
 4) Քուսնիքը նապի են Ավարսիկի իրք. 257 հոգ., Անգլիսիկի իրքանում  
 75 հ., Գոնսթընի իրք. 281 հ., Գարգիսիկի իրք. 29 հ., Կապի-Կոնսթընի իրք. 1  
 (Մնացած թվերը քուսնիքներն են անուրը 135)

Անճան ամենարագ ընթացք ունեցել են ուսաները Քեմիք-խան-Շուրայի և Կայաազո Տարասարանի շրջանամասերում, ուր նրանք՝ համեմատած միւս տեղերի հետ, բաւական ուժեղ են ներկայացրեան Քւապէա Մուսուլմանները ունեցել են անճան շատ զանդաղ ընթացք բոլոր տարեշրջաններում, նոյն իսկ մի քանի տեղ նրանք զգալի չափերով նւազել են 1886—1897 թ., սանտաւանդ Սամուրի շրջանամասում: 28 տարւայ (1886—1914թ.) ընթացքում անճան մաքսիմումը չի հասնում նոյն իսկ 30 տոկոսի (կազմում է ընդամէնը 29,05 տ. Քեմիք-խան-Շուրայի շրջ.): իսկ մինիմումը հասնում է 1,10 տոկոսի (Ավարսկի շրջ.): Այդքան զանդաղ անճան առաջին օրինակն է Դաղստանը, որի նմանը չտեսանք մինք Անգրկովկասի միւս տեղիաօրիական մասերում: Տեսնենք այժմ, թէ ինչ տոկոսական բաժիններ են ունեցել ժողովուրդները տեղական ազգաբնակչութեան մէջ:

Ժողովուրդների տկոսը Դաղստանի երջանի բոլոր մասերի ազգաբնակչութեան ամբողջից

(Տես աղիւսակ երես 136)

հ., իսկ անել են՝ Կիւրիւնի շրջ. 392 հոգ., Սամուրի շրջ. 360 հոգ.:

<sup>2)</sup> Հայերը անել են Քեմ. խ.-Շուր. շրջ. 861 հոգ., իսկ նւազել են Աւարսկի շրջ. 2 հ., Գուկիբի շրջ. 8 հ., Կազիկուսուկի շրջ. 5 հոգ., անել են Դարգինի շրջ. 4 հոգ., Կիւրիւնի շրջ. 10 հոգով:

<sup>3)</sup> Վրացիները աւելացել են Քեմ. խան-Շուրայի շրջ. 611 հոգով:

<sup>4)</sup> Ռուսները աւելացել են Կայաազո-Տարասարանի շրջ. 9742 հոգով:

<sup>5)</sup> Հայերը աւելացել են Քեմիք-խան-Շուրայի շրջ. 1647 հոգով:

<sup>6)</sup> Վրացիները աւելացել են Քեմիք-խան-Շուրայի շրջ. 812 հոգով:

Շրջանաժամեր (թաղաք. միասին)	1886 թ. ա. կ. ա. ն. ի. ն.		1897 թ. ա. կ. ա. ն. ի. ն.		1914 թ. ա. կ. ա. ն. ի. ն.	
	Ռուս. Հայեր Վրաց. Մուսուլ.	Ռուս. Հայեր Վրաց. Մուսուլ.	Ռուս. Հայեր Վրաց. Մուսուլ.	Ռուս. Հայեր Վրաց. Մուսուլ.	Ռուս. Հայեր Վրաց. Մուսուլ.	Ռուս. Հայեր Վրաց. Մուսուլ.
1. Քեմեր-Ու-Շուր. իրլ.	2,18% <sup>0</sup>	—	11,62% <sup>0</sup>	0,94% <sup>0</sup>	—	82,44% <sup>0</sup>
2. Ասարկի	—	—	1,36,,	—	—	98,40,,
3. Անդիսի	—	—	—	—	—	99,63,,
4. Գուճիքի	—	—	—	—	—	98,65,,
5. Գարգինի	—	—	—	—	—	99,83,,
6. Կաղնկունի	—	—	—	—	—	97,70,,
7. Կարտաղա-Տարաս.	—	—	3,35,,	0,73,,	—	90,09,,
8. Կրեքինի	—	—	—	—	—	96,30,,
9. Սամուրի	—	—	—	—	—	99,50,,
		100,00,,		99,50,,		99,20,,

Լեզգիները այդպիսի անարդյունք փաստի հանդեպ նսեմանում են մինչև այսօր  
 մեզ յայտնի սխաղագրություններում քաղաքի սրբանշանները՝ վերացականը Գուճախի նահանգի գաւառներում, թուրք-թաթարականը  
 Բարգի նահանգի գաւառներում և հայկականը Անգեղանոցուղի գաւառում, Առաջին սարեքիւն Գարտանի մէջ շրջ իր  
 Հանաճարում ազգաբնակչութիւնը այժմ կազմում է 100 տղամուկ, եղի են մուսուլմաններ։ Միայն սարեքիւնի բազմաթիւ  
 շրջանաժամերում մուսուլմանների տեղացի չի թիւը 99 տղամուկ կրկնում ենք։ ևս այդպիսի անարդյունք փաստի  
 անսրբանի մի փաստ է։ Լեզգիները հայրենիքը չունին ոչինչ տարածին գրաւիչ բան, որ ձգտական ոյժ ունենայ գրաւելու

Կամար Գաղտանի շրջանի մեկ ձգողական կենտրոնները նրա երեք քաղաքներն են (Քեմեր-լան Երաս Պետրովի, Դեբրենդ) անդառնալու Քեմեր-լան-Երասի և Կալուսոց-Տարասուսանի շրջանատաներում, որք մուսուլմանների տեղացի գաղաղէս իջում է (1914 թականին) իր տեղական քաղաքներին (տառքն շրջ. 73,56 աւ. երկրորդ շրջ. 80,84 աւ) և ուր տուածից կազմում են 19,00 աւ. և 8,72 աւ. իւր կայծերը 1,34 աւ. և 2,60 աւ. Առաջան ձանդաթիւ ժողովուրդները յիշելու է հրէականին, որոնք վերջին տարեթիւն կազմում էին Քեմեր-լան-Երասի շրջ. ողջ ազգաբնակչութեան 2,52 աւ. (կամ 3344 հոգի), իւր Կալուսոց-Տարասուսանի շրջ. 3,20 աւ. (կամ 3638 հոգի)։

**II. ԿՈՂՈՎՈՒԹՅՈՒՆՆԵՐԸ ԴԱՐՍԻ ԵՐԱՆՆԵՐԵԱՆ ԱՍՏՈՍԵՐՈՒՄ**

Մեզ նրում է այժմ Անդրիպոկոսի վարչական միտ քաճանուները վերջինը՝ Դարսի շրջանը՝ Քա-կան ու տեղական նոյն յայտարարութիւնների տեսակետից քննութեան անարկայ զարմնելու համար։

**Ժողովուրդների բաղկան սեպակերը Դարսի երջանի գտնազան մասերում.**

	1886 թ. ա. կ. ա. ն. ի. ն.			1897 թ. ա. կ. ա. ն. ի. ն.			1914 թ. ա. կ. ա. ն. ի. ն.					
	Քաղաք.	Միասին)	Մուսու.	Քաղաք.	Միասին)	Մուսու.	Քաղաք.	Միասին)	Մուսու.			
1. Դարսի շրջան.	9657	22544	—	30547	29376	46715	312	46870	15863	73285	2	60956
2. Արցախանի	1036	262	30	33590	2357	1918	137	55093	3021	3178	41	73374
3. Կաղաղանի	—	12554	—	13255	4085	21648	69	21388	686	32577	15	26146
4. Օլբիի	2	1734	—	13983	1038	3125	25	24301	201	4953	4095	27170 <sup>1)</sup>

<sup>1)</sup> Երեք տարեթիւների վերաբերեալ քաղաքակ տեսակները տես յի-



Ըստ իր ազգաբնակչական կազմի Ղարսի շրջանը շատ է հեռու միապաղատ լինելուց և նա պատկանում է մինչև այստեղ միզյայտնի այն տերրիտորիաների շարքին, ուր չկայ որոշ ժողովրդի թւական բացարձակ տիրապետութիւն և ուր ժողովուրդները իրանց յետ ու առաջ խաղաղութեամբով թւական արցակցութեան մէջ են գտնուում. այդպէս են յարաբերութիւնները, ինչպէս մենք տեսանք, Քիֆլիսի, Երևանի և Գանձակի նահանգների որոշ գաւազներում, ուր հայերն ու վրացիները կամ հայերն ու մուսուլմանները, իրաւ, թւապէս մրցում են իրար հետ: Այստեղ ևս տեղի է ունենում մի այդպիսի արցակցութիւն հայերի և մուսուլմանների միջև յատկապէս Ղարսի և Կաղզւանի շրջանամասերում<sup>2)</sup>: Երեսուն տարի առաջ այդ երկու մասերում թւական առաջնութիւն ունեցել են մուսուլմանները: Յաջորդ տարեթիւն (1897 թ.) հայերը գրեթէ հաւասարում են թւով մուսուլմաններին, շատ չնչին քանակով միայն (155 հոգով) տեղի տալով նրանց, իսկ Կաղզւանի շրջ. հայերը արդէն գերազանցում են մուսուլմաններին (260 հոգով): 17 տարուց յետոյ (1914 թ.) հայերի գերազանցումը վճռական է դառնում արդէն. Ղարսի շրջանամասում գերազանցում են նրանք մուսուլմաններին 12279 հոգով, իսկ Կաղզւանի շրջանում՝ 6431 հոգով: Ռուսները, որոնց պատկանելի տեղուք բաղկացած է զօրքից, թւապէս կամեմատաբար ուժեղ են միայն Ղարսի շրջանամասում: Վրացիները շատ չնչին թիւ են ներկայացնում շրջանի բոլոր մասերում, բացառութեամբ Օլթիից, ուր նրանց թիւը 1914 թ. հասնում էր 4095 հոգու. միայն ներքին գաղթով կարելի է բացատրել այդ յանկարծակի յաւելումը:

շած աղբիւրների համապատասխան մասերը:

2) Ինչպէս նկատել ենք իր տեղում, Ղարսի շրջանում թաթարական տարրը կազմում է մուսուլմանների մէջ շատ չնչին մասը: Ինչպէս ամբողջ շրջանում, այնպէս էլ նրա առանձին մասերում, թւապէս առաջին տեղն են բռնում մուսուլման ժողովուրդներից՝ թիւրքերը, քրդերը, զարափափայցիները և մասամբ թիւրքմենները: Այսպէս օրինակ 1886 թ. Ղարսի շրջ. եղել են 7280 հ. թիւրքեր, 5124 հոգի քրդեր, 17308 հ. զարափափայցիներ: Արդահանի շրջ. եղել են 20351 հ. թիւրքեր, 6974 հ. քրդեր, 6229 հ. զարափափայցիներ, Կաղզւանի շրջ. եղել են 2652 հ. թիւրքեր, 12003 հ. քրդեր, (սրանցից 2043 հ. եղիդներ), 1426 հ. թիւրքմեններ: Օլթիի շրջ. եղել են 11540 հ. թիւրքեր, 2333 հ. քրդեր, 1897 թ. Ղարսի շրջ. եղել են՝ 10609 հ. թիւրքեր, 9165 հ. քրդեր, 22002 զարափափայցիներ, 2093 հ. թիւրքմեններ: Արդահանի շրջ. եղել են՝ 28047 հ. թիւրքեր, 12565 հ. քրդեր, 7874 հ. զարափափայցիներ: Կաղզւանի շրջ. եղել են 5172 հ. թիւրքեր, 17733 հ. քրդեր, 659 հ. թիւրքմեններ: Օլթիի շրջ. եղել են՝ 19719 հ. թիւրքեր, 3505 հ. քրդեր և այլն: Ինչպէս տեսնում ենք, մուսուլման երեք զիխաւոր տարրերը կենտրոնացած են տարբեր վայրերում. թիւրքերը զիխաւորապէս Արդահանի և Օլթիի շրջանամասերում, քրդերը՝ մեծազոյն մասով Կաղզւանի և մասամբ Արդահանի շրջ., իսկ զարափափայցիները կենտրոնացած են զիխաւորապէս Ղարսի շրջանամասում:

Տեսնենք թե ինչպես է եղել ժողովրդների տիրույթան անձուրը  
 1, արտի Երջանի գանազան մտներում

Երջանաժամեր (գաղափար միտանիս)	1886—1897 թ և ա հ ա ն ի ն		1897—1914 թ և ա հ ա ն ի ն		1886—1914 թ և ա հ ա ն ի ն	
	Քուս. Հայեր Վրաց. Մուսուլ.	Քուս. Հայեր Վրաց. Մուսուլ.	Քուս. Հայեր Վրաց. Մուսուլ.	Քուս. Հայեր Վրաց. Մուսուլ.	Քուս. Հայեր Վրաց. Մուսուլ.	Քուս. Հայեր Վրաց. Մուսուլ.
1. Դարսի շրջան.	110,00% <sup>1)</sup> 107,22% <sup>2)</sup> —	53,43% <sup>3)</sup> 28,45% <sup>4)</sup> 56,76% <sup>5)</sup> —	30,00% <sup>6)</sup> 64,26% <sup>7)</sup> 225,00% <sup>8)</sup> —	99,54% <sup>9)</sup> —	99,54% <sup>9)</sup> —	99,54% <sup>9)</sup> —
2. Արցախանիս	127,50,, 632,60,, + <sup>2)</sup>	58,06,, 28,17,, 65,45,, —	38,57,, —	191,60,, 1111,08,, + <sup>9)</sup>	119,00,, —	119,00,, —
3. Կարգանանի	—	73,23,, —	58,05,, —	22,24,, —	160,00,, —	97,25,, —
4. Օլիկի	+ <sup>1)</sup> 80,22,, —	75,22,, —	36,00,, + <sup>4)</sup>	10,90,, —	185,64,, —	94,30,, —

1) Քուսաները առկապել են Օլիկի շրջ. 1036 հոգով.

2) Վրացիները առկապել են Արցախանի շրջ. 107 հոգով.

3) Քուսաները նապել են Օլիկի շրջ. 837 հոգով.

4) Վրացիները նապել են Դարսի շրջ. 310 հոգ., Արցախանի շրջ. 96 հոգ. և Կարգանանի շրջ. 54 հոգ., իսկ անկել են Օլիկի շրջ. 4070 հոգով.

5) Քուսաները առկապել են Օլիկի շրջ. 199 հոգով.

6) Վրացիները առկապել են Արցախանի շրջ. 10 հոգով.

7) Վրացիները առկապել են Արցախանի շրջ. 10 հոգով.

Ղարսի շրջանի ընդհանուր ազգաբնակչութեան աճման ընթացքի մասին խոսելու ժամանակ մենք մատնանշեցինք այն արտակարգ պատճառների վրայ, որոնց ուժով յետաձգուած էր երկրամասի բնակչութիւն այդպիսի արագութեամբ աճել է. միաժամանակ նկատել ենք, որ այդ արագ աճումը զիջաւորապէս հայերին է վերագրելու: Այս աղիւսակը զայիս է հաստատելու մեր վերջին նկատողութիւնը: Հայերի աճումը անցնում է հարիւրի և անգամ հազարի սահմաններից երեսնամեայ տեղութեան ընթացքում (1886—1914 թ.): Ամենաարագ աճումը հայերի եղել է առաջին տարեշրջանում (1886—1897 թ.), հէնց այն ժամանակ, երբ տեղի են ունեցել մեզ յայտնի պատճառները՝ մասսայական ներգաղթը թիւրքաւէյ գաւառներից: Ռուսների և մուսուլմանների աճումը եւս եղել է արագ. մանաւանդ առաջին տարեշրջանում. երկրորդում (1897—1914 թ.) նւազել են ուսաները (Ղարսի, Կաղզուանի և Օլթիի շրջ.): Վրացիների աճման ընթացքը եղել է տասնութամեայում: Սթէ մենք հակադնենք հայերի և մուսուլմանների աճման տեմպը, երեսնամեայ շրջանում, կստանանք հետեւեալը:

### Հայերի տկոսական անումը

	1886—1914 թ.	Տարեկան աճումը
1. Ղարսի շրջան.	225,00 %	8,03 %
2. Արդահանի »	1111,08 , ,	39,70 , ,
3. Կաղզուանի »	160,00 , ,	5,71 , ,
4. Օլթիի »	185,64 , ,	6,63 , ,

### Մուսուլմանների տկոսական անումը

	1886—1914 թ.	Տարեկան աճումը
1. Ղարսի շրջան	99,54 %	3,55 %
2. Արդահանի »	119,00 , ,	4,25 , ,
3. Կաղզուանի »	97,25 , ,	3,47 , ,
4. Օլթիի »	94,30 , ,	3,37 , ,

Նրելու ժողովուրդների աճման տեմպի տարբերութիւնը չափազանց արտասուց է, մանաւանդ Արդահանի շրջ.: Աճման այդ օրինակ արագութիւնը, անշուշտ, չի կարող բնակչութեան նորմալ շարժման հետեւանք լինել. այլ միայն մասսայական ներգաղթի:

Ինչպէս են զատաւորւած ժողովուրդները Ղարսի շրջանի զանազան մասերում իրանց տկոսական յարաբերութիւններով:

Ժողովուրդների տվյալ Ղարսի քաղաքի գտնվող մասերի ազգայնագիտական տվյալները<sup>1)</sup>։

Շրջանամասեր (քաղաքներով միասին)	1886 թ. ա. կ. ա. ն. ի. ն.		1891 թ. ա. կ. ա. ն. ի. ն.		1914 թ. ա. կ. ա. ն. ի. ն.							
	Ռուս.	Հայեր Վրաց. Մուսուլ.	Ռուս.	Հայեր Վրաց. Մուսուլ.	Ռուս.	Հայեր Վրաց. Մուսուլ.						
1. Ղարսի շրջան.	12,55% <sup>0</sup>	29,31% <sup>0</sup>	—	33,71% <sup>0</sup>	15,20% <sup>0</sup>	34,82% <sup>0</sup>	0,22% <sup>0</sup>	34,94% <sup>0</sup>	9,00% <sup>0</sup>	41,54% <sup>0</sup>	—	34,60% <sup>0</sup>
2. Արղանանի »	2,37,,	0,60,,	—	77,00,,	3,73,,	3,00,,	—	80,73,,	3,21,,	3,37,,	—	78,26,,
3. Կազգանի »	—	36,75,,	—	38,80,,	6,89,,	36,55,,	—	36,11,,	0,85,,	40,31,,	—	32,32,,
4. Օլբիի »	—	9,00,,	—	73,00,,	3,30,,	10,00,,	—	77,73,,	0,50,,	12,35,,	10,20	67,77,,

<sup>1)</sup> Բացի ուրիշ մանրաթիւ տղամարդանոցից Ղարսի շրջանի գանաքան մասերում իրանց գանաքան ուղիքի են ընկնում յայնքերը՝ Սրանց թիւը եղիւ է Ղարսի շրջանամասում (1886 թ.) 11002 հոգի (անելք քան որանքը) կամ 14,30 տոկոս, Արղանանի շրջ. 5617 հոգի (անելք, քան որանքը, էա-յիքը և վրացիները միասին) կամ 12,87 տ. Կազգանի շրջ. 4880 հ. կամ 14,28 տ., Օլբիի շրջ. 2026 հ. կամ 10,50 տ. Իսկ 1897 թ. յայնքի թիւը-կան յարտօրուցիւնները կրիւ են շատեալ փոփոխութիւնները. Երանց և-ղիւ են Ղարսի շրջանամասում 14805 հ. կամ 11,03 տ., Արղանանի շրջ. 7839 հոգ. կամ 12,00 տ., Կազգանի շրջ. 7245 հ. կամ 12,23 տ., Օլբիի շրջ. 2704 հոգի քամ 9,00 տոկոսով։

Արդահանի և Օլթիի շրջ. մուսուլմանները կազմում են ապահով, բացարձակ մեծամասնութիւն և թւական այդ գերակշռութիւնը պահպանել են նրանք՝ որոշ տասնամեակներով, սկզբից մինչև վերջ: Իսկ Յնացած երկու տեղերում՝ Ղարսի և Կաղզւանի շրջ., նրանք կազմել են յարաբերական մեծամասնութիւն միայն ութսուռական թւականներին (1886 թ.): Ինչուսեականի վերջերին (1897թ.) նրանց տոկոսները վերջին եկու շրջանամասերում հաւասարում են հայկականի հետ: Բայց այնուհետև հայերի տոկոսը արագ բարձրանում է և վերջին պարեթիւն (1914 թ.) նրանք գերազանցելով մուսուլմաններին, կազմում են յարաբերական մեծամասնութիւն՝ Ղարսի շրջ. 44,54 տոկոսով, Կաղզւանի շրջ. 40,31 տոկոսով: Հակադէպով միմիայնց երկու ժողովրդների տոկոսական բաժինները տասնթին և վերջին տարեթիւներին, կասանանք հետևեալը:

### Հայերի տոկոսները

	1886 թ.	1914 թ.	Տարբ. +կամ.—
1. Ղարսի շրջան.	29,31 <sup>0</sup> / <sub>100</sub>	41,54 <sup>0</sup> / <sub>100</sub>	+12,23 <sup>0</sup> / <sub>100</sub>
2. Արդահանի »	0,60,,	3,37,,	+2,77,,
3. Կաղզւանի »	36,75,,	40,31,,	+3,56,,
4. Օլթիի »	9,00,,	12,35,,	+3,35,,

### Մուսուլմանների տոկոսները

	1886 թ.	1914 թ.	Տարբ. +կամ.—
1. Ղարսի շրջան.	33,71 <sup>0</sup> / <sub>100</sub>	34,60 <sup>0</sup> / <sub>100</sub>	+0,89 <sup>0</sup> / <sub>100</sub>
2. Արդահանի »	77,00,,	78,26,,	+1,26,,
3. Կաղզւանի »	38,80,,	32,32,,	-6,48,,
4. Օլթիի »	73,00,,	67,77,,	-5,23,,

Այստեղ ևս տարբերութիւնները աչքի են գարնում շոշափելի մեծութիւններով: Ղարսի շրջանի բոլոր մասերում աւելացել են հայերի տոկոսները մեծ չափերով, մանաւանդ ջուև Ղարսի շրջանաւում: Իսկ մուսուլմանների տոկոսները աւելացել են նւազ չափերով միայն Ղարսի և Արդահանի շրջ., իսկ Կաղզւանի և Օլթիի շրջ., ընդհակառակը, նւազել են նրանց տոկոսները աւելի մեծ չափերով: Ռուսների տոկոսը աչքի է ընկնում միայն Ղարսի շրջանամասում, ուր նրանք աւելով հասնում են 15,20 տոկոսի 1897 թ.: Բայց այնուհետև նորից նւազում է նրանց թիւը և տոկոսը իջնում է մինչև 9,00 տոկոսի: Հրացիները աչքի են ընկնում միայն Օլթիի շրջանում, ուր նրանք կազմում են 10,20 տ. (1914 թ.) տեղական ողջ տեղաբնակչութեան:

### ԺՈՂՈՎՈՐԳՆԵՐԸ ԸՆԳՐԿՈՎԿԵՍԻ ԳԵՂԱՔՆԵՐՈՒՄ

Մինչև այստեղ մենք վիճակագրական մանրամասն գործողութիւնների և դիտողութիւնների առարկայ դարձրինք գլխաւոր ժողովուրդների բացարձակ թւական և տոկոսական յարաբերութիւնները, այնուհետև անման ընթացքը մեր ծայրերկրում ընդհանրապէս և նրա տերիտորիական վարչական սեփ ու մանր միւտրների՝ նահանգների, շրջանների, գաւառների և շրջանամասերի մեջ մասնաւորապէս: Այժմ յաջորդական կարգով մնում է մեզ պարզել նոյն յարաբերութիւնների պատկերը Անդրկովկասի բոլոր քաղաքներում:

Ժողովուրդների քաղաքային ազգաբնակչութիւնը առանձին-առանձին նահանգերում.

1. ԺՈՂՈՎՈՐԳՆԵՐԻ ԴԱՂԱԴԱՍԻՆ ԱԶԳԱՐԱՆՈՒԹՅՈՒՆԸ ՔԻՉ-ԼԻՍԻ ՆԱՀԱՆԳՈՒՄ.

(Տես աղիւսակ երես 144)

Քիֆլիսի<sup>1)</sup> Կովկասի այդ մայրաքաղաքի բնակչութեան բազմախառն քանակի հանդէպ՝ ուր բոլոր ժողովուրդներն էլ ունեն իրանց թւական պատկանելի ներկայացուցչութիւնը<sup>2)</sup>, միանգամայն նսեմանում են նահազի միւս քաղաքները իրանց փոքրաթիւ բնակչութեամբ: Ինչ թէ շատ աչքի են ընկնում Գորին, Սիզմախն ու Ախալցխան, ուր բնակչութեան թիւը անցնում է քսանական հազարի սահմաններից:

Վերոյիշեալ աղիւսակի տեսներով հայերը երեք տարեթւերին կազմում են յարաբերական մեծամասնութիւն (1897 թ. ընդունելով ըստ մեր ստուգումների 30801 հ. հայեր և ոչ 47133, ինչպէս հաղորդւած է աղիւսակում): Կասկածից զուրս է, ի հարկէ, որ նոյն իսկ ստուգւած թւերով հայերը ունեցել են առաջին տարեիջանում (1886—1897 թ.) թւական ամենանազ յաւելումը համեմատած վրացիների և մանաւանդ ուսանների յաւելումների հետ: Այսպէս օրինակ մինչդեռ հայերի թիւը յիշեալ տարեիջրջանում աւելացել է 13381 հոգով, վրացիներինը, ընդհակառակը, աւելացել է 19894 հոգով, իսկ ուսանների թիւը՝ 33359 հոգով: Երկրորդ տարեիջրջանում արդէն (1897—1914 թ.) զանում ենք միանգամայն հակառակ յարաբերութիւնը. Քիֆլիսի հայերը աւելացել են 17 տարւայ ընթացքում 78772 հոգով, ասել է աւելի քան երկու անգամ կամ տարեկան մօտ 4634 հոգով. վրացիների թիւը աւելացել է 28412 հոգով կամ տարեկան 1671 հ., ուսանների թիւը աւելացել է 30757 հոգով կամ տարեկան 1809 հոգով, ոչ շատ աւելի վրացիներից. վերջապէս մուսուլմանների թիւը աւելացել է աւելի քան երկու անգամ՝ 11027 հոգով կամ տարեկան մօտ 649 հոգով:

1897 թ. հայերի թիւը եղել է՝ Քիֆլիսում 30801 հոգի, ուրիմ 3668 հոգով աւելի՝ հաղորդւած թւից (47133 հ.), Ախալցխայում 9768 հոգ., 733 հոգով աւելի հաղորդ. թւից (9035 հ.), Գորիում 2813 հ., 729 հ. աւելի հաղորդ. թւից (2084 հ.), Դուշէթում 584 հ., 115 հոգ. աւելի հաղորդ. թւից (459 հ.), Սիզմախում 3816 հ., 1280 հոգ. աւելի հաղորդ. թւից (2536 հ.), Թելաւում 6258 հոգ., 2793 հ. աւելի հաղորդւած թւից (3465 հ.): Նշանակում է 1897 թ. հայ քաղաքային բնակչութեան թիւը նահանգի բոլոր քաղաքներում եղել է 79576 հոգի և ոչ թէ 70258 հ., ինչպէս հաղորդւած է. տարբերութիւնը հաւասար է 9318 հոգու, աւել է մի փոքրիկ քաղաքի բնակչութեան թւի:

<sup>1)</sup> Հարց է ծագում. ինչ թւական ոյժ են ունեցել Ֆացած ժողովուրդները մեր ծայրերի կենտրոնական քաջաքում և ինչ փոփոխութիւնների է ենթարկւել նրանց թիւը յայտնի տարեթւերին: Չորս զլխաւոր ժողովուրդները միասին վերցրած կազմել են 1886 թ. 74247 հոգի կամ Քիֆլիսի ողջ բնակչութեան 94,65 ա.: Նշանակում է Ֆացածը (4198 հ. կամ 5,35 ա.) քաղկացած են եղել բազմազան մանրաթիւ ժողովրդական տարբերից, որոնցից յիշատակութեան արժանի են Ֆացած սլաւոնական տարբերը՝ զանազան եւրոպացիների հետ միասին վերցրած և հրէաները առանձնապէս. առաջինները եղել են նոյն թւականին 2254 հոգի կամ 2,87 ա. իսկ վերջինները եղել են 1573 հոգի կամ 2,00 ա.: 1897 թ. թւական յարաբերութիւնները դասաւորւել են այսպէս. չորս զլխ. ժողովուրդները կազմել են միասին 143231 հոգի կամ ընդհանուր թիւ մօտ 90 տոկոս. իսկ միւս տարբերը եղել են՝ սլաւոններ և եւրոպացիներ (միայն լեւեր և գերմանացիք) 7035 հոգի կամ 4,41 ա., հրէաները՝ 2935 հոգի կամ 1,83 ա.: Նորագոյն տեսայինով (1914 թ.) նոյն տարբերը եղել են. չորս զլխ. ժողովուրդները՝ 295867 հոգի կամ ընդհանուրի 85,85 ա., սլաւոններ և եւրո-

Քիֆլիսի<sup>1)</sup> Կովկասի այդ մայրաքաղաքի բնակչութեան բազմախառն քանակի հանդէպ՝ ուր բոլոր ժողովուրդներն էլ ունեն իրանց թւական պատկանելի ներկայացուցչութիւնը<sup>1)</sup>, միանգամայն նսեմանում են նահազի միւս քաղաքները իրանց փոքրաթիւ բնակչութեամբ: Ինչ թէ շատ աչքի են ընկնում Գորին, Սիզմախն ու Ախալցխան, ուր բնակչութեան թիւը անցնում է քանակաւ հազարի սահմաններից:

Վերոյիշեալ աղիւսակի տեսներով հայերը երեք տարեթւերին կազմում են յարաբերական մեծամասնութիւն (1897 թ. ընդունելով ըստ մեր ստուգումների 30801 հ. հայեր և ոչ 47133, ինչպէս հաղորդւած է աղիւսակում): Կասկածից զուրս է, ի հարկէ, որ նոյն իսկ ստուգւած թւերով հայերը ունեցել են առաջին տարեիջանում (1886—1897 թ.) թւական ամենանազ յաւելումը համեմատած վրացիների և մանաւանդ ուսանների յաւելումների հետ: Այսպէս օրինակ մինչդեռ հայերի թիւը յիշեալ տարեիջանում աւելացել է 13381 հոգով, վրացիներինը, ընդհակառակը, աւելացել է 19894 հոգով, իսկ ուսանների թիւը՝ 33359 հոգով: Երկրորդ տարեիջանում արդէն (1897—1914 թ.) զանում ենք միանգամայն հակառակ յարաբերութիւնը. Քիֆլիսի հայերը աւելացել են 17 տարւայ ընթացքում 78772 հոգով, ասել է աւելի քան երկու անգամ կամ տարեկան մօտ 4634 հոգով, վրացիների թիւը աւելացել է 28412 հոգով կամ տարեկան 1671 հ., ուսանների թիւը աւելացել է 30757 հոգով կամ տարեկան 1809 հոգով, ոչ շատ աւելի վրացիներից. վերջապէս մուսուլմանների թիւը աւելացել է աւելի քան երկու անգամ՝ 11027 հոգով կամ տարեկան մօտ 649 հոգով:

1897 թ. հայերի թիւը եղել է՝ Քիֆլիսում 30801 հոգի, ուրիմ 3668 հոգով աւելի՝ հաղորդւած թւից (47133 հ.), Ախալցխայում 9768 հոգ., 733 հոգով աւելի հաղորդ. թւից (9035 հ.), Գորիում 2813 հ., 729 հ. աւելի հաղորդ. թւից (2084 հ.), Դուշէթում 584 հ., 115 հոգ. աւելի հաղորդ. թւից (459 հ.), Սիզմախում 3816 հ., 1280 հոգ. աւելի հաղորդ. թւից (2536 հ.), Թելաւում 6258 հոգ., 2793 հ. աւելի հաղորդւած թւից (3465 հ.): Նշանակում է 1897 թ. հայ քաղաքային բնակչութեան թիւը նահանգի բոլոր քաղաքներում եղել է 79576 հոգի և ոչ թէ 70258 հ., ինչպէս հաղորդւած է. տարբերութիւնը հաւասար է 9318 հոգու, աւել է մի փոքրիկ քաղաքի բնակչութեան թւի:

<sup>1)</sup> Հարց է ծագում. ինչ թւական ոյժ են ունեցել Ֆացած ժողովուրդները մեր ծայրերի կենտրոնական քաջաքում և ինչ փոփոխութիւնների է ենթարկւել նրանց թիւը յայտնի տարեթւերին: Չորս զլխաւոր ժողովուրդները միասին վերցրած կազմել են 1886 թ. 74247 հոգի կամ Քիֆլիսի ողջ բնակչութեան 94,65 ա.: Նշանակում է Ֆացածը (4198 հ. կամ 5,35 ա.) քաղկացած են եղել բազմազան մանրաթիւ ժողովրդական տարբերից, որոնցից յիշատակութեան արժանի են Ֆացած սլաւոնական տարբերը՝ զանազան եւրոպացիների հետ միասին վերցրած և հրէաները առանձնապէս. առաջինները եղել են նոյն թւականին 2254 հոգի կամ 2,87 ա. իսկ վերջինները եղել են 1573 հոգի կամ 2,00 ա.: 1897 թ. թւական յարաբերութիւնները դասաւորւել են այսպէս. չորս զլխ. ժողովուրդները կազմել են միասին 143231 հոգի կամ ընդհանուր թիւ մօտ 90 տոկոս. իսկ միւս տարբերը եղել են՝ սլաւոններ և եւրոպացիներ (միայն լեւեր և գերմանացիք) 7035 հոգի կամ 4,41 ա., հրէաները՝ 2935 հոգի կամ 1,83 ա.: Նորագոյն տեսայինով (1914 թ.) նոյն տարբերը եղել են. չորս զլխ. ժողովուրդները՝ 295867 հոգի կամ ընդհանուրի 85,85 ա., սլաւոններ և եւրո-



Հաս ազգային կազմի Քիֆլիսի բնակչական հիմնական տարրերը կազմել են միայն վրացիները և հայերը: Հայկական տարրը Քուսպէս գետակոտ սեղ է բռնել զեռ անլի վաղ ժամանակներից սկսած. վրացիները եղել են հայերի հանդէպ փոքրամասնութեան մէջ, Հետաքրքրական է ստատիստիքական մի փոքրիկ էքսկուրսիա կատարել անցեալի նկատմամբ և գոյութիւն ունեցող տեւալներով ցոյց տալ երկու դարաւոր հարեանների Քուսկան փոխ-յարաբերութիւնների պատկերը: Կրկնակի անհրաժեշտ է այդ էքսկուրսիան, որովհետեւ առօրեայ բանակուի մէջ նացիոնալիստ հրապարակախօսանքի մեռումաւոր դատողութիւններից շարունակ մտորում են հասարակութեան խաւերը անգէտ և թշնամաբար զիւնում մէկը միւսի դէմ: <sup>1)</sup>

Կան պատմական վկայութիւններ, որոնք յայտնում են տեղեկութիւններ Քիֆլիսարեանկ հայերի մասին զեռ 6-րդ դարու վերջերից. այդ ժամանակ քաղաքի բնակչութեան մի մասը կազմել են հայեր: Յետագայում, վրաց արքաների (Գուրթ III վերանորոգչի, Քամարա թագուհու) ներգազ-

պացիք՝ 15299 հոգի կամ 4,43 տ., իսկ հրէաները՝ 9167 - հոգի կամ 2,66 տոկոսի: Ինչպէս ասեսում ենք, տիրող կամ հիմնական ժողովրդ. տարրերի յարաբերական տոկոսները քանի զնում այնքան անլի ու անլի են նւազում (1886—1914 թ. ընթացքում նւազել են 8,80 տոկոսով) շնորհիւ եկւոր տարրերի թւի արագ աճման: Այսպէս օրինակ սլաւոնների և եւրոպացիների թիւը Քիֆլիսում աճել է երեսնամեայ շրջանում 578,70 տոկոսով, իսկ հրէաների թիւը 482,80 տոկ.: Աճման այսպիսի արագ տեմպ չի ունեցել Քիֆլիսում մեզ յայտնի ժողովուրդներից ոչ մէկը (բացի մուսուլմաններից): Հետաքրքիր է, ի միջի այլոց, իմանալ, թէ ինչպիսի Քուսկան փոփոխութիւններ են ունեցել զիտար ժողովուրդները Քիֆլիսում յաջորդ երկու տարւայ ընթացքում (1914—1916 թ.), ասել է պատերազմի առաջին շրջանում (մինչև 1916 թ. յունւարի 1-ը): Ռուսների թիւը եղել է 91997 հոգի, երկու տարու տարում աւելացել են 13641 հոգով կամ աճել են 17,53 տոկոսով. հայերի թիւը եղել է 149294 հոգի, աւելացել են 19721 հոգով կամ աճել են 15,22 տոկոսով. վրացիների թիւը եղել է 69563 հ., նւազել են 31979 հ. կամ 85,08 տոկոսով, մուսուլմանների թիւը եղել է 19465 հ., աւելացել են 1030 հ. կամ 5,60 տոկ., հրէաների թիւը եղել է 1545 հ. կամ 16,86 տոկոսով: Աչքի է զարնում հայերի մեծաթիւ յաւելումը. մի փաստ, որ կարելի է հայ գաւառական տարրի և թիւքըհայ փախտականների մուտքով բացատրել: Բայց խիստ տարօրինակ է վրացիների այդքան մեծաթիւ նւազումը երկու տարւայ ընթացքում. վրաց զինուորների մօրիկացիան և տեղափոխութիւնը չի կարող այդ չափով նւազեցրած լինի վրաց բնակիչների թիւը, և ոչ էլ արտագաղթ կարող է եղած լինել այդ չափով: Հաւանական է միայն այն, որ անհիշա թիւ է հազորդւած:

<sup>1)</sup> Շատ ջուր է ծեծւել և զարման քամւել այդ հարցի շուրջը երկու հարեան ժողովուրդների նացիոնալիստ իդէօլոգների կողմից: Վրաց նացիոնալիստները բունանլով պատմական հշմարտութեան դէմ և կուրախլով վիճակագրական շոշափելի փաստերի հանդէպ, թեթեամտօրէն պնդել են, որ հայկական տարրը Վրաստանում և յատկապէս նրա մայրաքաղաքում նոր եկւոր էլիմենա է, խորթ ու օտար վրացիութեան համար, և նա շուտի ազգարեանկջօրէն ամբանալու և իրաւագօրելու պատմական արադիցիաներ ու իրաւունքներ: Հայ նացիոնալիստները՝ ունենալով իրանց կողմը պատմա-վիճակագրական հշմարտութիւնը, նոյնքան թեթեամտօրէն պարծեցել են հայ տարրի նիւթական-չինարար գործունէութեամբ, համարելով նրան

Քի քաղաքականութեամբ բազմանում են Քիֆլիսարևակ հայերը 12-րդ դարուց 'ի վեր: Ֆրանսիական ճանապարհորդ Շարդենի վկայութեամբ 1671 թ. Քիֆլիսի 14 եկեղեցիներից 8-ը եղել են հայկական. մի փաստ, որ ցոյց է տալիս, թէ որքան պատկառելի թիւ են ունեցել հայերը Վրաստանի մայրաքաղաքում դեռ 17-րդ դարում: Առաջին թւական տեղեկութիւնները վերաբերում են 1701 թ.: Ֆրանսիական մի այլ ճանապարհորդ՝ Տուրնեֆորի, տւեալներով այդ ժամանակ Քիֆլիսի բնակիչների ժողովուրդը թիւը կազմում էր 20000 հոգի, որոնցից 14000 հոգի եղել են հայեր (լուսաւորչական), 3000 հ. մուսուլմ., 2000 հ. վրացիներ և 500 հ. հայկաթուղիկներ: Նշանակում է հայերը եղել են քայքայման մեծածամուտութեան մէջ, ունենալով 14500 հոգի կամ կազմելով բնակիչների ընդհանուր թւի 72,50% տակ է քիչ նւազ <sup>2</sup>/<sub>1</sub>-ից: Հայերի մեծածամուտիւն կազմելու փաստը հաստատում է մի երրորդ ճանապարհորդ՝ Դելագորա կրօնաւորը: Թւելով բոլոր ժողովուրդների անունները և տւելացնելով, որ հայերը թւով աւելի են բոլորից: <sup>3</sup>)

Աւելի վստահարժան տւեալներ պաշտօնական քնաւորութեամբ վերաբերում են 19 րդ դարու երեսնական թւականներին: Ըստ 1834 թ.ի վիճակագրական տեղեկութիւնների («по камеральному описанию») Քիֆլիսի հայ բնակիչների թիւը հասել է 16807 հոգու (դրանցից 9447 հոգի արական սեռից), իսկ վրացիները 3582 հոգու (որոնցից 1947 հ. արակ. սեռից): Կաթուղիկներ թիւը՝ բաղկացած գրեթէ բացառապէս հայերից, եղել է 3415 հոգի: Քիֆլիսի օղջ բնակչութեան միայն տղամարդ սեռի թիւը եղել է նոյն տւեալներով 25682 հոգի: <sup>2</sup>) Դժբաղդարար պակասում են կին սեռի վերաբերեալ թւական տւեալներ, որպէսզի կարողանայինք ճիշտ գագափար կազմել Քիֆլիսի ընդհանուր բնակչութեան մասին: Պարզ է, յոմենայն դէպս, վերոյիշեալ տւեալներից, որ հայերի թիւը մօտ հինգ անգամ գերազանցել է վրացիների թուից:

Յետագայում չի պահպանում հայերի թւական գերազանցութեան այդ բարձրութիւնը: Ուղիղ երեսուն տարի անցած, 1864—65 թ. վիճակագրութիւնը հաղորդում է մեզ հետեւեալ տւեալները. Քիֆլիսի բնակիչների ընդհանուր թիւը եղել է 71051 հոգի (որոնցից արական սեռը՝ 44071 հոգի). դրանց մէջ հայերի թիւը կազմել է 31914 հոգի կամ ընդհանուրի 44,92 տոկ. վրացիներին՝ 14787 հոգի (հայերի թւից աւելի քան երկու անգամ նւազ) կամ 20,81 տ., ռուսներին՝ 12142 հոգի կամ 17,10 տոկ: <sup>2</sup>) Հայեր,

«երկրի ազը»: Մենք դալիս ենք երկու նացիոնալիստական բանակներին մասաբարելու, որ վրացի և հայ ժողովուրդները, նրանց զեմկրատական մասսաները յոգնել են ձեր թունաւոր գրգռութեանց և հասել է ժամը, որ նրանք՝ տողորւած միջազգային համերաշխութեան եղբայրական զգացմունքներով, վերջնականապէս պատարակեն բռնադադ նացիոնալիստների ակոյ ինամակալութիւնից:

<sup>1</sup>) Պատմական տւեալները տես «Сборник свѣдѣній о Кавказѣ» հրատ. Կովկ. Ստատ. Կոմիտէի հատ. VI-րդ, Քիֆլիս, 13-րդ գլ. «Краткій историческій очеркъ Тифлиса», եր. 26

<sup>2</sup>) Տես «Обозрѣніе Россійскихъ владѣній за Кавказомъ» քառաւոր պաշտօնական հրատ. Պետերբուրգ, 1836 թ., I հատ. 1. Грузія, եր. 187—188 և յաջ.

<sup>3</sup>) Թւական քայքայման տւեալները տես «Сборникъ свѣдѣній о

վրացիներ և ուսանիք միասին վերցրած կազմում էին 58843 հոգի կամ բնակիչների ընդհանուր թւի 82,83 տոկոսը: Ուղիղ 12 տարի անցած, 1876 թ. վիճակագրութիւնը աւելաներով, Քիֆլիսի ազգաբնակչութեան թիւը հասնում է 104024 հոգու, հայերինը՝ 37610 հոգու կամ ընդհանուրի 3616 տոկ., ուսաներինը՝ 30813 հոգու կամ 29,62 տոկ.-ի, իսկ վրացիները՝ 22156 հոգու կամ 21,30 տոկոսի: <sup>1)</sup> Ընդամէնը երեք ժողովուրդները միասին վերցրած կազմում էին՝ 90579 հոգի կամ 87,08 տոկ.: Այսպէս, եթէ Քիֆլիսաբնակ երեք զխաւոր ժողովուրդների վերաբերեալ մեզ յայտնի թւերը համադրենք իբր մի աղիւսակի մէջ, կստանանք հետեւեալը:

Երեք ժողովուրդների թուական յաւելումները առաջ են ընթացել՝ առաւել կամ պակաս տարբերութեամբ, վեր ու վար տատանումներով: Աչքի դարձող ցատկումներ նկատուում են ուսանիքի թուական յաւելումների մէջ. մեծ յաւելումով ղէպիվեր՝ 1864—1876 թ., և նայնքան մեծաթիւ նուազումով ղէպի վար՝ 1876—1886 թ.: Հայերի թիւը անկէ է շարունակաբար. միայն 1876—1886 թ. ընթացքում նկատուում է չնչին (190 հոգով) նուազում: Հայերի թուական յաւելումները եղել են համեմատաբար դանդաղ. մինչև 1897 թ.ևս: Այդ ժամանակից ՚ի վեր արդէն յախուռն շափերով է աւելանում հայկական տարրը Քիֆլիսում: Բնական անման հետ միասին ամենազլխաւոր պատճառը յիտ միասին ամենազլխաւոր պատճառը այդ արտակարգ յաւելման (1897-1914 թ.) պիտի որոնել, անշուշտ, ներգաղթի այն անընդհատ և ուժեղ հոսանքի մէջ, որ ունեցել են հայկական գաւառական տարրերը ղէպի Քիֆլիս: Ամենամեծ մասսայական հոսանքը եղել է 1905—1606 թ.ւականին. հայ-թրքական ընդհարումների տխուր շրջանում, երբ անարեկամ հայ գաւառացիութիւնը փրկութեան միակ ապահով ապաստարանը որոնեց Քիֆլիսում և մասաներով հաստատուեց այնտեղ, Վրացական տարրը

	1701 թ.	1834 թ.	1864 թ.	1876 թ.	1883 թ.	1897 թ.	1914 թ.	1916 թ.
Ռուսներ	—	—	12142	30813	14240	47133	78356	91997
Հայեր	14500	17148	31914	37610	37420	50801	129573	149294
Վրացիներ	2000	3582	14787	22156	21257	41151	69563	37584

Հարկանք, IV հատ. Քիֆլիս, հրատ. ստատիստ. կոմիտէի, եր. 60—61.  
 3) Սօւ, եր. 94.

ևս անկէ և շատ արագ, չնաչեղով նոյն 1876—1886 թւակ. տասնամեայ շրջանը, երբ նա մի փոքր (899 հոգով) նւազում է ունեցել: Բայց այնուհետև խոշորաթիւ նւազում է ունեցել Քիֆլիսաքնակ վրացիութիւնը պատերազմի շրջանում (1914-1916 թ.), եթէ միայն ճիշտ է հաղորդւած 1916 թիւը, ինչպէս նկատեցինք մենք իր տեղում: Քիֆլիսաքնակ յիշեալ երեք ժողովուրդները ունեցել են 215 տարւայ (1701-1916 թ.) ընթացքում հետևեալ տոկոսական անուսը. հայերը՝ մօտ 930,00 տոկոսով, վրացիները՝ 1779,20 տոկոսով, ռուսները (սկսած 1864 թ., սսել է 52 տարւայ ընթացքում՝ 657,51 տոկոսով: Ամենաարագ անում ունեցել են Քիֆլիսում վրացիները, որովհետև նրանց թւական ներկայացուցչութիւնը անցեալում չափազանց նւազ է եղել: Վրացիները, ինչպէս վերոյիշեալ ութ տարեթւերի տեախները ցոյց են առելու, եղել ու Քաջեղ են փոքրամասնութեան մէջ: Մինչև 1864 թ. այդ փոքրամասնութիւնը արտայայտուել է միայն հայերի թւական մեծութեան հանդէպ: Յաջորդ տարեթւին՝ 1876 թ., Քիֆլիզի ռուսները ևս թւով գերազանցում են վրացիներին, որպէսզի տասը տարի յետոյ՝ 1886 թ., նորից իջնեն իրանց թւական բարձրութիւնից և նազեն վրացիների հանդէպ: Ընդհակառակը 1897 թւականից սկսած և այնուհետև շարունակ ռուսների թիւը արդէն վճռականապէս գերակշռում է վրացիների թւից: Այդ թւականից ՚ի վեր վրացիները թւապէս երրորդ տեղն են բռնում Քիֆլիսի ազգաբնակչութեան մէջ՝ հայերից և ռուսներից յետոյ:

Քիֆլիսից յետոյ նահանգի միւս քաղաքների մասին առանձնապէս շատ բան չունենք ասելու: Ռուսական տարրը հակառակի պատճառներով շատ թոյլ ներկայացուցչութիւն ունի բոլոր գաւառական քաղաքներում. համեմատաբար աչքի է ընկնում և արագ անկ է նրանց թիւը Գորի քաղաքում, ուր վերջին տարեթւին (1914 թ.) հասել է նրանց թիւը 1723 հոգու: Մնացած քաղաքներում հարիւրից վեր չեն բարձնանում: Էլ ասելի է մուսուլմանների քաղաքային բնակչութիւնը: Ուրիմն խօսք կարող է լինել միայն հայերի և վրացիների մասին: Առաջին իսկ հայեացքից աչքի է զարնում հայ քաղաքային տարրի գերազանցումը վրացականի հանդէպ նոյնիսկ այնպիսի քաղաքներում (օր. Գուլէթի, Սիգնախի և Քելախի), ուր վրացիութիւնը բացարձակ մեծամասնութիւն է կազմում գաւառական ազգաբնակչութեան մէջ և այնպիսի քաղաքներում (օր. Ախալցխայի գու. և Զաքաթալայի շրջ.): ուր վրացիներն ու մուսուլմանները առանձին-առանձին վերցրած իրանց գաւառական բնակչութեան թւով գերազանցում են հայերին: Միայն Գորի քաղաքում է, ուր վրացիները երեք տարեթւերին էլ պահպանում են թւական բացարձակ մեծամասնութիւն: Մնացածների մէջ, մանաւանդ Ախալցալաքում և Ախալցխայում, հայերը թւապէս անպայման գերազանցում են ոչ միայն վրացիներին, այլև սրանց հետ միասին առած ռուսներին և մուսուլմաններին: Ի հարկէ յաջորդ տարեթւին (1897 թ.) շնորհիւ մասամբ հայերի թւի նւազման և մասամբ, որ գլխաւորն է, ժողովրդագրութեան զօրծած սխալ թւահաւաքի հայերի նկատմամբ, փոխում են թւական յարաբերութիւնները. վրացական գաւառական քաղաքներում (Գուլէթում, Սիգնախում և Քելախում) վրացիների թւական տեախները գերազանցում են հայերի տեախներից, իսկ 17 տարի անցած, 1914 թ. նորից՝ հայերը հասնում են գերակշռող բարձրութեան Սիգնախում և Քելախում: Միայն երկու քաղաքում՝ Գորիում և Գուլէթում, վրացիները գերազանցում են հայերին:

Այժմ տեսնենք, թէ տոկոսական անման ինչ ընթացք են ունեցել ժողովուրդները Քիֆլիսի նահանգի քաղաքներում:

Փողոտորդների տկուտական անուսնը թիվերի սահմանքի հա-  
ղանքում.

Գաղափար	1886—1897 թ. և ա հ ա ն ի ն	1897—1914 թ. և ա հ ա ն ի ն	1886—1914 թ. և ա հ ա ն ի ն
	Քուս. Հայեր Վրաց. Մուսուլ.	Քուս. Հայեր Վրաց. Մուսուլ.	Քուս. Հայեր Վրաց. Մուսուլ.
1. Թիֆլիս	234,30% <sup>26,00%</sup> 93,60% <sup>452,00%</sup>	64,83% <sup>175,00%</sup> 69,04% <sup>150,00%</sup>	430,00% <sup>246,27%</sup> 227,25% <sup>1300,00%</sup>
2. Ալալայա	+ <sup>1)</sup> 1,30,, + <sup>2)</sup> + <sup>4)</sup>	- <sup>3)</sup> 61,92,, + <sup>9)</sup> -	+ <sup>3)</sup> 64,02,, + <sup>3)</sup> -
3. Ալալայա	+ <sup>1)</sup> -15,29,, 45,50,, + <sup>4)</sup>	- <sup>2)</sup> 100,70,, -143,27,, - <sup>1)</sup>	+ <sup>3)</sup> 74,20,, -90,00% <sup>10)</sup>
4. Գորի	254,42% <sup>10)</sup> -40,00,, 60,24,, + <sup>4)</sup>	30,33,, 230,50,, 170,57,, - <sup>1)</sup>	362,00 140,00,, 333,60,, + <sup>10)</sup>
5. Գուլիս	+ <sup>1)</sup> -147,00,, 166,72,, - <sup>4)</sup>	- <sup>2)</sup> 101,70,, -40,00,, - <sup>1)</sup>	+ <sup>3)</sup> -22,41,, 91,07,, - <sup>10)</sup>
6. Սիդախ	+ <sup>1)</sup> -130,50,, 33,12,, + <sup>4)</sup>	- <sup>2)</sup> 373,26,, 37,40,, -	+ <sup>3)</sup> 105,00,, 82,90,, -
7. Թելա	+ <sup>1)</sup> -165,00,, 405,60 -	- <sup>4)</sup> 104,00,, -255,40 + <sup>7)</sup>	+ <sup>3)</sup> -30,00,, 42,26,, -
8. Չաքաբալա	+ <sup>1)</sup> -	- <sup>3)</sup> 54,70,, + 46,60% <sup>10)</sup>	+ <sup>3)</sup> -
Ընդհանուրը <sup>1)</sup>	246,00% <sup>10)</sup> 37% <sup>10)</sup> 95,50% <sup>10)</sup> 285,00% <sup>10)</sup>	54,92% <sup>10)</sup> 156,58 46,41% <sup>10)</sup> 126,00% <sup>10)</sup>	436,00 157,50% <sup>10)</sup> 186,27% <sup>10)</sup> 773,00% <sup>10)</sup>

<sup>1)</sup> 1886—1897 թ. ընթացում սույնից թիվ անկանի է Ալալայա-  
լանում 616 հոգով, Ալալայայում 1434 հոգով, Գուլիսում 316 հոգով, Սիդ-

Առաջին տարեշրջանում (1886—1897 թ.) անձան ամենազանգազ տոկոս Քիֆլիս քաղաքում ունեցել են հայերը, ամենից զանգազ նոյնիսկ ստուգւած թւերով (35,76 տոկոս փոխանակ 26,00 տոկոսի): Անձան նոյն զանգազ ընթացք ունեցել է հայ բնակչութիւնը նաև միւս քաղաքներում: Հնդհակառակը, ամենաարագ անձում ունեցել են Քիֆլիսում մուսուլմանները՝ Քուպէս ամենից նաւ ժողովրդական տարրը: Երկրորդ տեղը անձան արազութեամբ բնւում են ուսաները, այնուհետև վրացիները: Բնորոշ է այն հանգամանքը, որ Հէնց այն քաղաքներում, ուր հայ բնակչութիւնը ամենամեծ նւագում է ցոյց տալիս, ինչպէս օրինակ Դուշէթում (—147,00 տոկոս) և Քելաւում (—865,00 տոկոսով), վրացի բնակչութիւնը ընդհակառակը, ցոյց է տալիս անձան ամենամեծ տոկոսները՝ Դուշէթում 166,72 տոկոսով, Քելաւում 405,60տոկոսով: Դաւառական լիազնկած և անհրապոյր քաղաքներում անկարող էր մի ժողովուրդ այդպիսի մեծ թոնջով անել ընդամենը 11 տարւայ ընթացքում: Կասկածից զուրս է, որ վիճակագրական մեզ յայտնի սխալի շնորհիւ հայերի թիւը հաշւել են վրացիների վրայ:

Երկրորդ տարեշրջանում (1897—1914 թ.) պատկերը հիմնապէս փոխւում է: Անձան արազութեան անձագով առաջին տեղը բնւում են հայերը և իրաւ ոչ միայն Քիֆլիսում, այլև անխախտ քոյր գաւառական քաղաքներում, ինչպէս պարզ երևում է վերոյիշեալ աղիւսակից: Վերջին տեղը բնւում են Ռուսները, որոնց թիւը անել է միայն Քիֆլիս և Գորի քա-

նախում 85 հ., Քելաւում 433 հոգ., Չաքաթալայում 210 հոգով:

3) Մենք ցոյց տւինք բացարձակ թւերի աղիւսակում որ 1897 թ.ի հայերի վերաբերեալ տւեալները զրեթէ քոյր քաղաքներում սխալ են հաղորդւած և քերիւնք ստուգւած թւեր: Ըստ այդ ստուգւած թւերի հայերի տոկոսական անուամբ ես (1886—1914 թ.) պէտք է այլ պատկեր ունենայ, ինչպէս երևում է հետեւեալ տոկոսներից. Քիֆլիսում՝ 35,76 տոկոս, Ախալցխայում՝ 6,64 տոկոս, Գորիում՝ 2,88 տոկոս, Դուշէթում՝ 98,34 տոկոս, Սիզնախում՝ 53,41 տոկոս, Քելաւում՝ 46,12 տոկոս, իսկ ընդհանուր անուամբ եղի է 13,67 (0,37 տոկոսի փոխարէն):

4) Վրացիները աւելացել են՝ Ախալքալաքում 78 հոգով, Չաքաթալայում 170 հոգով:

5) Մուսուլմանները աւելացել են՝ Ախալքալաքում 13 հոգի, Ախալցխայում 149 հոգ., Գորիում 101 հոգի, Սիզնախում 38 հոգով. և ընդհակառակը նւազի են Դուշէթում 327 հոգով:

6) 1897—1914 թւականը ուսաները նւազել են մի շարք քաղաքներում՝ Ախալքալաքում 419 հոգ., Ախալցխայում 954 հոգ., Դուշէթում 240 հոգով, Սիզնախում 20 հոգ., Քելաւում 365 հոգ., և Չաքաթալայում 111 հ.:

7) Նոյն տարեշրջանում վրացիները աւելացել են՝ Ախալքալաքում 168 հոգով:

8) Մուսուլմանները աւելացել են՝ Ախալցխայում 111 հոգով, Գորիում 30 հոգ., Դուշէթում 19 հոգ., Քելաւում 76 հոգով:

9) 1886—1914 թ. ուսաները աւելացել են՝ Ախալքալաքում 227 հ., Ախալցխայում 954 հոգ., Դուշէթում 76 հոգ., Սիզնախում 65 հոգ., Քելաւում 68 հոգ., Չաքաթալայում 93 հոգով:

10) Նոյն տարեշրջանում վրացիները աւելացել են՝ Ախալքալաքում 246 հոգով, Չաքաթալայում 184 հոգով:

11) Մուսուլմանները աւելացել են՝ Ախալցխայում 38 հոգով, Գորիում 71 հոգ. իսկ նւազել են Դուշէթում 346 հոգով:

զաքներում, Մնացած քաղաքներում նւագել են նրանք: Անձան արագութեամբ երկրորդ տեղը բռնում են մուսուլմանները, որոնց թիւը ևս աճել է միայն երկու քաղաքներում՝ Քիֆլիսում և Ջաջաթալայում: Մնացած տեղերում նւագել են նրանք: Այստեղ ևս վրացիները բռնում են երրորդ տեղը, որոնց թիւը սակայն, նւագման մեծ տոկոսներ են տալիս երեք քաղաքներում՝ Ախալցխայում, Դուշէթում և Քելաւում:

Մրհնամեայ անձան (1886—1914 թ.) ընթացքը դասաւորում է այսպէս. առաջին տեղը բռնում են Քիֆլիսում մուսուլմանները, որոնց անձան տոկոսը հասնում է 1300 տոկոսի (կամ տարեկան 46,43 տոկոս), երկրորդ ուսաները 450 տոկոս (կամ տար. 16,07 տոկոս), երրորդը հայերը (246,27 տոկոս կամ տարեկան 8,80 տոկոս), չորրորդ կամ վերջինը վրացիները (227,25 տոկոս կամ 8,11 տոկոս): Հայերի և վրացիների անձան տեմպի տարբերութիւնը Քիֆլիսում չնչին է <sup>1)</sup>: Դրանք են տեղացի հնադարեան բնակիչները, որոնց անձան ընթացքը եղել է նորմալ, իսկ ուսաներն ու մուսուլմանները, իբրև նոր եկուորներ, որոնք անցեալում չնչին թիւ են ունեցել, ցոյց են տալիս անձան արագութեան անսովոր տոկոսներ: Մնացած քաղաքներում նւագման տոկոսներ ունեցել են հայերը (Դուշէթում և Քելաւում), վրացիները (Ախալցխայում) և մուսուլմանները (Դուշէթում): Իսկ ուսաները աճել են անխտիր բոլոր քաղաքներում:

Այժմ տեսնենք, թէ ինչ յարաբերական տոկոսներ են կազմում ժողովուրդները Քիֆլիսի նաճանգի քաղաքներում: Դա ցոյց է տալիս հետևեալ աղիւսակը:

<sup>1)</sup> Առաջին թւական տեղեկութիւնները Քիֆլիսաքանակ հայերի և վրացիների մասին ծագում են ինչպէս մենք գիտենք 1701 թվականից (հայերի եղել է թիւը 14500 հոգի, վրացիները 2000 հոգ.): Մինչև 1864 թ., ասել է 163 տարւայ ընթացքում, հայերի թիւը հասել է 31914 հոգ., կամ աճել է 120,10 տոկոսով, իսկ վրացիներինը հասել է 14787 հոգու կամ աճել է 634,35 տոկոսով: Յաջորդ յիսնամեակի (1864—1914 թ.) ընթացքում հայերի թիւը հասել է 129573 հոգու կամ աճել է 306,00 տոկոսով, իսկ վրացիների թիւը հասել է 69563 հոգու կամ աճել է 370,43 տոկոսով: Ռուսների վերաբերեալ թւական տեղանք ունենք 1864 թականից ի վեր, երբ նրաց թիւը եղել է 12142 հոգի, նշանակում է նորն յիսնամեայ շրջանում ուսաների թիւը հասել է 78356 հոգու կամ աճել է 545,33 տոկոսով:

Ժողովուրդների տղամարդ թիվի ճանաչի առանձին-առանձին  
 Բարձրների ընդամուտ ազգայնագրությունից.

Բարձրներ	1886 թ. ա. կ. ա. Ն. ի. Ն.	1897 թ. ա. կ. ա. Ն. ի. Ն.	1914 թ. ա. կ. ա. Ն. ի. Ն.
	Բարձրներ Հայեր Վրաց. Մուսուլ. Մուս.	Բարձրներ Հայեր <sup>1)</sup> Վրաց. Մուս.	Բարձրներ Հայեր Վրաց. Մուսուլ.
1. Թիֆլիս	18,150 <sup>10</sup> / <sub>0</sub> 47,70 <sup>10</sup> / <sub>0</sub> 27,10 <sup>10</sup> / <sub>0</sub> 1,70 <sup>10</sup> / <sub>0</sub>	30,00 <sup>10</sup> / <sub>0</sub> 29,58 <sup>10</sup> / <sub>0</sub> 25,78 <sup>10</sup> / <sub>0</sub> 4,61 <sup>10</sup> / <sub>0</sub>	22,73 <sup>10</sup> / <sub>0</sub> 37,60 <sup>10</sup> / <sub>0</sub> 30,18 <sup>10</sup> / <sub>0</sub> 5,33 <sup>10</sup> / <sub>0</sub>
2. Ախալքալաք	1,32,, 93,00,, 1,18,, —	12,92,, 76,03,, 2,57,, 0,51,,	3,80,, 89,48,, 4,00,, —
3. Ախալցխա	0,90,, 64,63 17,00,, 0,36	10,28,, 60,00,, 23,30,, 1,27,,	2,61,, 73,82,, 6,15,, 0,40,,
4. Գորք	5,15,, 40,00,, 53,50,, —	12,87,, 20,30,, 60,44,, 1,44,,	6,71,, 26,83,, 65,43,, 0,30,,
5. Դուզլը	3,05,, 57,12,, 28,17,, 11,90,,	14,73,, 18,30,, 39,35,, 1,01,,	6,23,, 42,75,, 49,30,, —
6. Սիզուրի	— 55,21,, 43,80,, —	2,12,, 28,20,, 68,74,, —	0,91,, 50,88,, 48,00,, —
7. Քելու	— 81,88,, 17,28,, —	3,60,, 24,90,, 70,34,, —	1,34,, 70,49,, 27,49,, —
8. Չարթալու	13,56,, — 1,62,, 42,08,,	12,53,, 46,53,, 6,31,, 30,74,,	6,50,, 54,12,, 5,10,, 33,90,,
Ընդամուտը <sup>2)</sup>	11,630 <sup>10</sup> / <sub>0</sub> 53,31 <sup>10</sup> / <sub>0</sub> 26,81 <sup>10</sup> / <sub>0</sub> 1,74 <sup>10</sup> / <sub>0</sub>	24,020 <sup>10</sup> / <sub>0</sub> 32,00 <sup>10</sup> / <sub>0</sub> 31,40 <sup>10</sup> / <sub>0</sub> 4,00 <sup>10</sup> / <sub>0</sub>	18,51 <sup>10</sup> / <sub>0</sub> 40,21 <sup>10</sup> / <sub>0</sub> 22,84 <sup>10</sup> / <sub>0</sub> 4,52 <sup>10</sup> / <sub>0</sub>

<sup>1)</sup> Երբ 1897 թ. ա. կ. ա. Ն. ի. Ն. վերաբերել Հայեր տղամարդ թվերը պատկերացնող ստորագրած Քելքի հիստորիկական վրաց. կատարած ճշտեցումը. Հայերի ազգայնագրությունից.



Ուշագրաւ է այս աղիւսակը: Առաջին տարեթիւն (1886 թ.) Քիֆլիսի նահանգի բոլոր քաղաքների ընդհանուր բնակչութեան մէջ հայերը եղել են բացարձակ մեծամասնութեան մէջ, կազմելով ընդհանուրի 53,31 տոկ: Իսկ առանձին-առանձին քաղաքներում նրանք ամենուրեք (բացի Ջաքաթալայից) կազմել են մեծամասնութիւն տեղական ազգաբնակչութեան մէջ: Միայն Քիֆլիսում և Գորիում եղել է այդ մեծամասնութիւնը յարաբերական, իսկ Սնացած քաղաքներում բացարձակ: Ամենամեծ տոկոս ունեցել են հայերը Ախալքալաքում (95 տոկոս)՝ այդ համարեա զուտ հայկական քաղաքում՝ և ապա Քելուում (81,88 տոկոս): Հայերի յարաբերական մեծամասնութիւնը Քիֆլիսում խիստ պատկանելի է՝ 47,70 տոկոս, քոքը միայն պակաս կէտից, որ աւելի է քան ուսաների, վրացիների և մուսուլմանների տոկոսները միասին վերցրած (18,15+27,10 տ. + 1,70 տոկոս): Հայերից յետոյ երկրորդ տեղը բռնում են վրացիները, որոնց տոկոսական մասնակցութիւնը բոլոր քաղաքների բնակչութեան ընդհանուր թւի մէջ եղել է նոյն թւականին 26,81 տոկոս: Մնացած քաղաքներից միայն Գորիում կազմել են վրացիները բացարձակ մեծամասնութիւն (53,50 տոկոս). պակասակի է նրանց տոկոսը Սիզնախում (43,80 տ.): Վրացիների քաղաքային բնակչութեան ամենանազ տոկոսը կազմել է 1,18 տոկ. (Ախալքալաքում), իսկ հայերինը՝ 40,00 տոկոս (Գորիում): Շատ համեստ տեղ են բռնում ուսաները առաջին տարեթիւն. նրանց ընդհանուր տոկոսական բաժինը հասար է 11,63 տոկոսի. քոքը ինչ աչքի է ընկնում նրանց տոկոսը (18,15 տոկ.) Ջաքաթալայում և մասամբ Գորիում (5,15 տոկոս): Մուսուլմանները ընդհանուր տոկոսը նահանգի բոլոր քաղաքների ողջ ազգաբնակչութեան մէջ միանգամայն աննշան է՝ ընդամենը 1,74 տոկոս, իսկ առանձին վերցրած Ջաքաթալայում կազմում են նրանք յարաբերական մեծամասնութիւն, ունենալով 42,08 տոկոս տեղական ազգաբնակչութեան:

Երկրորդ տարեթիւն 1897 թ. զգալիորէն փոխուած են ժողովուրդների տոկոսական յարաբերութիւնները: Աչքի է ընկնում ամենից առաջ ուսաների պատկանելի մասնակցութիւնը Քիֆլիսի բնակչութեան մէջ, որ նրանք կազմում էին 30,00 տոկոս զերազանցելով վրացիներից (25,78 տոկոս) և բռնելով երկրորդ տեղը հայերից (31,83 տոկոս ստուգած թւերով) յետոյ: Մնացած բոլոր զուտտական քաղաքներում ուսաների տոկոսը անկ է զգալի չափերով, բացի Ջաքաթալայից, որ մօտ մի տոկոսով նւագել է նրանց մասնակցութիւնը: Ընդհակառակը հայերի յարաբերական տոկոսները անխտիր նւագել են բոլոր քաղաքներում, չհաշուելով Ջաքաթալան, որ հայերի վերաբերեալ չկան թւական տեղախեր նախորդ տարեթիւն, իսկ 1897 թ.ին նրանք յարաբերական մեծամասնութիւն են կազմում (42,53 տոկոս) այնտեղ: Ինչ վերաբերում է Սնացած քաղաքներին, ապա հայերը պահպա-

ւր եղել է Քիֆլիսում 31,83 տոկոս (և ոչ 29,54 տոկոս), Ախալքալաքում 63,61 տոկոս (և ոչ 60,00 տոկոս), Գորիում 27,30 տոկոս (և ոչ 20,30 տ.), Դուշէթում 23,00 (և ոչ 18,30 տոկոս) Սիզնախում 42,43 տոկոս (և ոչ 28,20 տոկոս), վերջապէս Քելուում 45,60 տոկոս (և ոչ 24,90 տոկ.): Մուսուլման թւերով տոկոսական զգալի տարբերութիւններ են նկատուած առանձնապէս Սիզնախում և Քելուում: Հայերի ընդհանուր տոկոսը քաղաքային ազգաբնակչութեան ամբողջից կազմել է նոյն թւականին 36,31 տոկ. (և ոչ 32,06 տոկոս):

նել են այդ թւականին իրանց քաղաքական մեծամասնութիւնը միայն Ախալ-  
քալաք և Ախալցխա քաղաքներում: Մնացած քաղաքներում հաշուով նոյն-  
իսկ ստուգւած թւերով, նրանք իջել են իրանց մասնակցութեան քարձք  
սասիճանից: Ինչ վերաբերում է վրացիներին, նրանց տոկոսը նւազել է  
միայն Քիֆլիսում, իսկ Յաջած քաղաքներում աճել է, ի հարկէ ոչ այն  
ուեալներով, որոնք զտեղում են աղիւսակում, այլ ստուգւած տեալնե-  
րով: Օրինակ Դուշէթում նրանց տոկոսը պիտի լինէր 54,65 տոկոս (և ոչ  
59,35 տոկոս, Սիզնախում՝ 54,51 տոկ. (և ոչ 68,64 տոկ.), Քելուում՝  
50,24 տոկ. (և ոչ 70,34 տոկ.): Տոկոսական ընդհանուր մասնակցութեամբ՝  
քաղաքային ամբողջ աղաքանակութեան մէջ, առաջին տեղը բռնում են հա-  
լիբը, երկրորդը վրացիները և երրորդը սուսները: Մուսուլմանների տոկո-  
սը, թէև աճել է՝ թէ մասնաւորապէս Քիֆլիսում և թէ ընդհանուր առմամբ,  
այնուամենայնիւ աննշան մեծութիւն է կազմում:

Վերջապէս երրորդ տարիքին (1914 թ.) դարձեալ փոխուած են ժո-  
ղովուրդների տոկոսական յարաբերութիւնները, միայն հակառակ ուղղու-  
թեամբ: Սուսների տոկոսները նւազել են անխափր բոլոր քաղաքներում ա-  
ռանձ.-ստանձին և, հետևապէս, ընդհանուր առմամբ (ընդհ. նւազումը հաւա-  
սար է ութ սակոսի): Նւազել են նաև վրացիների տոկոսները, քացառու-  
թեամբ Ախալքալաքի և Գորու, ուր աճել են նրանց տոկոսները: Վրացինե-  
րի ընդհանուր բաժնի նւազումը հաւասար է 8,56 տոկոսի: Միայն Գորի-  
ում պահպանել են վրացիները իրանց քաղաքական մեծամասնութիւնը (65,43  
տոկոս), իսկ Դուշէթում՝ յարաբերական մեծամասնութիւնը (49,30 տոկ.):  
Միանգամային հակառակ ուղղութեամբ են դասաւորուել հայերի տոկոսա-  
կան յարաբերութիւնները: Նրանց տոկոսները աճել են անխափր բոլոր քա-  
ղաքներում, մի քանի տեղ բուսական զգալի չափերով: Հայերը կազմում են  
քաղաքական մեծամասնութիւն ոչ պակաս քան հինգ քաղաքներում: Ախալ-  
քալաքում (89,48 տոկոս), Ախալցխայում (75,82 տոկ.), Սիզնախում  
(50,88 տոկ.), Քելուում (70,49 տոկ.), Զաքաթալայում (54,12 տոկոս).  
իսկ Քիֆլիսում հայերը կազմում են յարաբերական մեծամասնութիւն  
(37,60 տոկ.): Հայերի տոկոսական ընդհանուր մասնակցութիւնը քաղա-  
քային աղաքանակութեան մէջ հաւասար է 40,21 տոկոսի, նախորդ տարե-  
թի նկատմամբ աճել է վերջինս մօտ չորս տոկոսով: Մանկեակամների  
տոկոսը ևս աճել է թէ ընդհանուր առմամբ և թէ Քիֆլիսում ու Զաքա-  
թալայում մասնաւորապէս:

Եթէ առանձնապէս ուշադրութեան առնենք երեք գլխաւոր ժողովուրդ-  
ների տոկոսական յարաբերութիւնների դասաւորութիւնը Քիֆլիսի ընդհա-  
նուր աղաքանակութեան մէջ աւելի վաղ տարիներից սկսած, կատանոց  
հետեւեալ պատկերը: (տես աղիւս. եր. 156)

Երեք ժողովուրդներն էլ ունեցել են տոկոսական բաժինների վեր ու  
վար տատանումներ՝ նայած նրանց աճման ընթացքին և եկւոր տարրի քա-  
նակին: Ամենամեծ տատանումներ ունեցել են ռուսները, որոնց տոկոսա-  
կան բաժնի մինիմումը հասնում է 17,10 տոկոս (1864 թ.), իսկ մաքսի-  
մումը 30,00 տոկոսի (1897 թ.), և հայերը, որոնց տոկոսական մինիմու-  
մը հաւասար է 31,83-ի (1897 թ.), իսկ մաքսիմումը 47,70 տոկոսի (1886  
թ.): Մինչդեռ վրացիների մօտ աւելի փոքր են տատանումները: Ինչպէ՞ս

և մինիմումի և մաքսիմումի տարբերութիւնները՝ 20,18 տոկոս (1914 թ.) և 27,10 տոկոս (1886 թ.)։ Այդ է պատճառը, որ ժողովուրդների յիմնամեայ շրջանի ընթացքում եղած տոկոսական տարբերութիւնները ևս զանազան են. ուսաների տոկոսը վերջին հաշիւով աւելացել է 5,63 տոկոսով, հայերինը նւազել է 7,31 տոկոսով, իսկ վրացիներինը համարեա նոյնն է մնացել, ինչ յիսուն տարի առաջ է եղել, նւազելով միայն 0,62 տոկոսով։ Այնուհետև վերոյիշեալ տոկոսները ցոյց են տալիս, որ հայկական տարբեր միշտ էլ կազմել է յարաբերական մեծամասնութիւն Քիֆլիսի ողջ ազգաբնակչութեան մէջ։ Հայերից յետոյ երկրորդ տեղը բռնել են վրացիները մինչև 1886 թւականը. այնուհետև նրանք զիջում են իրանց տեղը ուսաներին և իրանք կանգնում երրորդ զօր վրայ։

Այժմ տեսնենք, թէ ինչպէս են զաստարած ժողովուրդների երկու սեռերի թւական յարաբերութիւնները քաղաքներում։

100 ճղամարդուն կալիս են

կանայք՝

(Տես ազիւսակ երես 137)

	Տարբերութիւն 1861-1914 թ.		
	կամ +	կամ -	
1864 թ.	17,10 <sup>0</sup> / <sub>100</sub>	1914 թ.	22,73 <sup>0</sup> / <sub>100</sub>
1876 թ.	29,62 <sup>0</sup> / <sub>100</sub>	1897 թ.	30,00 <sup>0</sup> / <sub>100</sub>
1886 թ.	18,15 <sup>0</sup> / <sub>100</sub>	1886 թ.	31,83 <sup>0</sup> / <sub>100</sub>
1864 թ.	44,91 <sup>0</sup> / <sub>100</sub>	1876 թ.	36,15 <sup>0</sup> / <sub>100</sub>
1886 թ.	47,70 <sup>0</sup> / <sub>100</sub>	1897 թ.	25,78 <sup>0</sup> / <sub>100</sub>
1914 թ.	20,80 <sup>0</sup> / <sub>100</sub>	1914 թ.	20,18 <sup>0</sup> / <sub>100</sub>
Յուսաներ	+ 5,63 <sup>0</sup> / <sub>100</sub>		
Հայեր	- 7,31 <sup>0</sup> / <sub>100</sub>		
Վրացիներ	- 0,62 <sup>0</sup> / <sub>100</sub>		

Քաղաքներ	1886 Ք ա կ ա ն ի ն			1897 Ք ա կ ա ն ի ն			1914 Ք ա կ ա ն ի ն					
	Քուս. Հայեր	Վրաց. Մուսուլ.	Քուս. Հայեր	Վրաց. Մուսուլ.	Քուս. Հայեր	Վրաց. Մուսուլ.	Քուս. Հայեր	Վրաց. Մուսուլ.	Քուս. Հայեր	Վրաց. Մուսուլ.		
1. Բիգին	93,2	82,4	78,0	61,4	81,0	73,8	67,5	40,0	89,2	90,3	77,1	74,1
2. Աղաղալաք	60,5	90,0	105,0	66,6	10,5	96,6	—	—	68,0	83,1	70,0	—
3. Աղաղալաք	135,5	91,4	85,0	50,0	17,0	97,4	105,7	32,0	80,9	90,9	80,0	83,3
4. Գորի	52,3	68,2	63,8	—	34,0	83,3	90,7	—	70,0	53,3	51,1	26,6
5. Գուզիք	72,2	70,0	60,4	—	25,2	94,0	50,0	—	66,2	94,3	88,1	40,0
6. Արգնախ	45,2	71,6	99,5	—	78,5	117,0	96,9	—	92,1	78,2	68,9	—
7. Քիլա	148,1	105,3	77,6	—	30,5	66,3	86,2	—	55,0	84,0	82,0	—
8. Զաքաթալա	32,5	—	81,8	95,0	28,8	77,3	71,1	28,0	76,5	77,7	48,0	94,5
Միջին Քուս.	79,9	82,7	81,4	68,2	38,2	88,2	81,2	33,3	74,7	81,4	70,6	64,1

Մեծք գիտեցր. որ Աղաղալաքում կին սեռը Քուս. Հայերի անհատների  
 մասնակցությամբ ունի վրաց ճողովորդի սեղ (100 տղամարդու 89,4 կին),  
 այնուհետև հետևում է հայ կուսկան սեռը (100 տղամ. 86,4 կ.), ապա մուս-  
 սուլմանները (100 տղամ. 85,6 կ.) և վերջում հույները (100 տղամ. 74,4 կ.):  
 Քուս. Հայերի անհատների մեջ կան սեռերի Քուս. Հայերի յարաբերու-

թիւնները պահպանում են նոյն յաջորդականութիւնը՝ վրացիներ (100-ին 91,6), հայեր (100-ին 88,6), մուսուլմաններ (100-ին 86,8) և ուսանից 100-ին 79,1)։ Ընդհանրապէս զուտ քաղաքային ազգաբնակչութեան մէջ փոխում է այդ յարաբերութիւնների դասաւորութիւնը. այստեղ իր թուական ուժեղութեամբ առաջին տեղը բռնում է հայ իզական սեռը (100-ին 77,6), երկրորդ տեղը՝ մահմեդական կին սեռը (100-ին 73,2), երրորդ տեղը ուսու իզակ. սեռը (100-ին 69,3) և միայն չորրորդ տեղը՝ վրաց իզակ. սեռը (100-ին 68,2)։

Ինչ վերաբերում է մասնաւորապէս Թիֆլիսի նահանգի քաղաքային ազգաբնակչութեան մէջ դասաւորւած սեռերի թուական յարաբերութիւններին, ապա վերի աղիւսակը առիւս է դրանց պարզ պատկերը։ Երեք տարեթիւերին էլ առաջին տեղը բռնում է հայ իզական սեռը իր թուական ուժեղութեամբ. երկրորդը տեղը (միայն 1886 և 1897թ.թ.) զբաւում է վրաց իզակ. սեռը, իսկ երրորդ նոյն երկու տարեթիւերին բռնում է ուսու իզակ. սեռը, որը վերջին տարեթիւին (1914 թ.) արդէն երկրորդ տեղն է բռնում։ Մուսուլման կին սեռը, ընդհանրապէս, բոլոր տարեթիւերին բռնում է վերջին տեղը։ Առանձին-առանձին քաղաքներում դասաւորւած սեռերի թուական յարաբերութիւնները ցոյց են տալիս, որ ծայրահեղ նեղազիրեններից խուսափող համաչափութիւն ամենամեծ չափով նկատուում է հայերի և ապա վրացիների մօտ. դա հետեանք է այդ երկու ժողովրդների վաղեմի բնակչութեան և մշտակայունութեան. դա հետեանք է՝ մասնաւորապէս հայերի նկատմամբ նրանց քաղաքացիական և քաղքենական (մեշխանական) տարրերի թուական ուժեղ ներկայացուցչութեան։ Մինչդեռ ուսանիցի և մասամբ մուսուլմանների մէջ, իբրև եկւորներ, խիստ անհամաչափ են դասաւորւած սեռերի քանակական յարաբերութիւնները։ Եսօքը մասնաւորելով Թիֆլիսի մասին, մենք նկատում ենք վերոյիշեալ աղիւսակից, որ առաջին երկու տարեթիւերին ուսու իզակ. սեռը զերազանցել է ֆիսայած ժողովրդների իզակ. սեռին, մինչդեռ վերջին տարեթիւին (1914 թ.) այդ առաջնութիւնը անցնում է հայ իզակ. սեռին։

Անցնենք այժմ յաջորդական կարգով միւս նահանգների քաղաքային ազգաբնակչութիւններին։

Ե. ՃՈՂՈՒՐՆԱՆԵՐԻ ԿԱԴՂԱՐԱՌԻՆ ԱԶՆԱԾՆԱԿԻՆԵՐԵՐԻՆԸ ԿՈՒՐՔԱԳՈՒՍԻ  
Ե. Ա. Ա. Ա. Գ. ՈՒՍԻՐ՝

Գարաջներ	1886 թ. ա. կ. ա. Ն. ի Ն.		1897 թ. ա. կ. ա. Ն. ի Ն.		1914 թ. ա. կ. ա. Ն. ի Ն.	
	Ռուս. Հայեր Վրաց. Մուսուլ.	Ռուս. Հայեր Վրաց. Մուսուլ.	Ռուս. Հայեր Վրաց. Մուսուլ.	Ռուս. Հայեր Վրաց. Մուսուլ.	Ռուս. Հայեր Վրաց. Մուսուլ.	Ռուսուլ.
1. Բաժարխա	1526 2320 15200 205	4304 1264 22017 302	11188 1801 31987 415			
2. Օգոսթոս	62 — 1391 —	355 14 4298 14	165 22 8393 —			
3. Բաթում	1660 3458 2072 2824	7144 6839 6087 3014	10220 9828 9919 3862			
4. Սուխում	119 53 115 —	1936 1083 2473 606	15305 4731 18025 1017			
5. Փոթի	214 502 2939 382	1108 416 4583 238	2990 1681 12563 100			
6. Բեյլուս-Կալե	9 — 31 —	20 — 741 2	— — 802 —			
Ընդամենը՝	3590 6333 22028 3593	14867 9616 40199 4176	39868 18063 80889 5394			

Քուրբանի ճանաչողի ցարաքային արդարնակութեան մէջ վրացի-  
ները ընտանորեն, կարծում են, բացարձակ մեծամասնութիւն. և այդ  
ՊԵՐՏԸ որակաւորում են նրանք բոլոր տարեկներին, ինչ վերաբերում է  
տունային-տանային ցարաքներին, այդ նրանք տեղի են տալիս տունային  
և հայերին (վերջիններին միայն տալին երկու տարեկներին) միայն

Բաթումում, իսկ Ֆեացած քաղաքներում վրացիները անպայման գերազանցում են միւս ժողովրդերին միասին վերցրած՝ Մուխումում յարարերական մեծամասնութեամբ (1897 և 1914 թ.թ.), իսկ միւս քաղաքներում բացարձակ մեծամասնութեամբ: Զուտ վրացական քաղաքներում (Փութայիս, Օզուրգէթ, Փոթի և Բեդուս-Կալէ) վրացիները անպայման գերակշռում են միւս ժողովրդական տարրերին: Ինչ վերաբերում է ուսանելին, հայերին և մուսուլմաններին, ապա նրանցից իւրաքանչիւրը, մանաւանդ վերջին երկուսը, առանձին թւանձին քաղաքներում: 1886 թ. ուսանելի ու մուսուլմանները ունեցել են բնակչութեան միկնոյն քանակը նահանգի բոլոր քաղաքներում միասին վերցրած: Հայերի թիւը, ընդհանրապէս և ոչ անգամ գերազանցել է ուսանելի և մուսուլմանների քանակին: Յաջորդ տարիներին (1897 թ.) ուսանելը աճելով 4—5 անգամ անպայման գերազանցում են հայերին և մուսուլմաններին միասին վերցրած: Իսկ 1914 թ.ին ուսանելի այդ թւական գերազանցումը էլ աւելի է ուժեղանում՝ անցնելով մէկ ու կէս անգամից: Եթէ մենք համադրենք առաջին և վերջին տարիների աւելումը (բոլոր քաղաքների վերաբերեալ) կատանանք հետևեալ տարրերով թիւները:

	1886 թ.	1914 թ.	Տարբեր.
Վրացիներ	22028	80889	58861
Ռուսներ	3590	39868	36278
Հայեր	6333	18063	11730
Մուսուլմ.	3593	5394	1801

Թւական ամենամեծ անեցում՝ աւելի քան 10 անգամ, ունեցել են ուսանելիքը. այնուհետև հետևում են վրացիները, որոնց թւական տարրերով ենք աւելի խոշոր է. բայց անեցումը՝ մօտ 3—4 անգամ աւելի նույն է ուսանելի անեցումից: Երրորդ տեղը բռնում են հայերը՝ մօտ 3 անգամ անեցումով և ապա մուսուլմանները, որոնց թիւը նոյնիսկ չի կրկնապատկել:

Եթէ մենք ժողովուրդների աճման ընթացքը պատկերացնենք առկուսներով կատանանք հետևեալ աղիւսակը:

(Տես աղիւսակ երես 161)

Քաղաքներ		1886—1897 թ. ւ ա կ ա ն ի ն	1897—1914 թ. ւ ա կ ա ն ի ն	1886—1914 թ. ւ ա կ ա ն ի ն
1. Քաթալիս	Ռուս. Հայեր Վրաց. Մուս.	182,00% —83,64% 44,85% <sup>1)</sup>	160,00% <sup>2)</sup> 42,50% 45,30% <sup>3)</sup>	633,15% —28,76% 106,50% <sup>4)</sup> + <sup>5)</sup>
2. Օգուրդիք	+ <sup>1)</sup> — 209,00,, — <sup>2)</sup>	— <sup>2)</sup> + <sup>3)</sup> 95,27,, —	+ <sup>4)</sup> — 503,40,, —	
3. Բաբուս	330,36,, 97,77,, 193,77,, 7,00% <sup>6)</sup>	43,05,, 45,70,, 62,95,, 28,19% <sup>6)</sup>	515,61,, 184,21,, 378,71 37,00% <sup>6)</sup>	
4. Սախուն	1527,00,, 1943,40,, 2050,40,, —	690,54 337,00,, 630,00,, 67,82,,	12845,38,, 8826,41,, 15572,91 —	
5. Փոթիք	417,82,, —20,70,, 55,93,, —60,50,,	170,00 304,11 174,12,, —138,00,,	1300,00,, 234,84,, 327,50—282,00	
6. Քաղաք-Կալէ	+ <sup>1)</sup> — 138,30,, —	— — 8,23,, —	— — 160,00,, —	
Ընդամասը <sup>7)</sup>	314,12% 51,84% 82,49% 16,22%	168,16% 88,00% 101,22% 29,17% <sup>6)</sup>	1010,53% 185,29% 267,29% 6501,20% <sup>6)</sup>	

1) 1886 թ. Ռուսները առկայել են Օգուրդիքում 293 հոգով, Քղ. Կալ. 11 հ.,

2) Մուսուլմանները Քաթալիսում առկայ. 97 հոգ., Օգուրդ. Նուս-պի եւ հե. 168 հ.,

3) 1897 թ. ուսանողը Նուսպի եւ Օգուրդ. 190 հոգ.,

4) Հայերը առկայել են Օգուրդ. 8 հոգ.,

5) Մուսուլմանները առկայել են Քաթալիսում 113 հոգով,

6) 1914 թ. ուսանողը առկայել են Օգուրդիքում 103 հոգով,

7) Մուսուլմանները առկայել են Քաթալիսում 210 հոգով,



Այն, ինչ յայտնի էր մեզ բացարձակ թւերից, այստեղ արտայայտւած են աւելի շուրջփոխութիւն. ընդհանուր առումը տեղուական ամենամեծ աճեցում ունեցել են ուսանողները բոլոր տարեշրջաններում: Նրանց հետևում են վրացիները, ապա հայերը և վերջում՝ անձամբ շատ համեմատ չափերով, մուսուլմանները: Առաջին տարեշրջանում (1886-1897 թ.) ուսանողի աճեցումը (314,12 տոկոս) գերազանցում է ամենամեծ չափերով և իրաւ, վրացիների աճեցումից (82,49 տոկոս)՝ մօտ 4 անգամ, հայերի աճեցումից (51,84 տոկոս)՝ 6 անգամ, իսկ մուսուլմանների աճեցումից (16,22 տոկոս)՝ 19 անգամ: Երկրորդ տարեշրջանում (1897-1914 թ.) արդէն ուսանողի ամձամբ գերազանցումը անհամեմատ թույլ է. մի կողմից իջնում է նրանց ամձամբ տեղուր աւելի քան կիսով չափ նախկին բարձրութիւնից, իսկ միւս կողմից զգալի չափերով բարձրանում են միւս ժողովուրդների, մանաւանդ հայերի և վրացիների ամձամբ տեղուրները: Ինչ վերաբերում է առանձին-առանձին բաղաճներին, ապա այդտեղ ևս ուսանողը ունեցել են ամձամբ ամենաբարձր տեղուր երկու գլխաւոր քաղաքներում՝ Քութայիսում, Բաթումում և նոյն իսկ Փոթիում: Երկրորդ տեղը բռնում են վրացիները, որոնց ամձամբ ընթացքը Սուխումում եղել է ամենից արագ: Թուսները և հայերը ևս շատ արագ աճել են այդ քաղաքում: Հայերը ամենից արագ աճել են միայն Փոթիում՝ երկրորդ տարեշրջանում (1897-1914 թ.), ընդհակառակը մեծ չափով նուազել են նրանք Քութայիսում առաջին տարեշրջանում (1886-1897 թ.), և մինչև 1914 թ., ասել է մօտ երեսուն տարւայ ընթացքում, հայ քաղաքային բնակիչների թիւը չի հասել Քութայիսում այն քանակին, ինչ ունեցել են նրանք 1886 թ.: Եղել է արտազայթ, թէ թւական տուեալներն են սխալ—զժուռել ասել, չունենք զրա համար աւելի հաստատի աղբիւրներ: <sup>1)</sup> Նուազման ոչ մի դէպք չեն ունեցել վրացիները ոչ մի քաղաքում, իսկ ուսանողը նուազել են միայն Օպուրդէթում 1897-1914 թ., ընդհակառակը մուսուլմանները նուազել են Փոթիում մեծ չափով և բոլոր տարեշրջաններում:

Տեսնենք այժմ, թէ ինչպէս են դասաւորուած ժողովրդների տեղուական յարաբերութիւնները:

( Տես աղիւս. երես 163 )

<sup>1)</sup> Ինչպէս մենք տեսանք բացարձակ թւերի աղիւսակում, հայերի թիւը Քութայիսում եղել է 1886 թ. 2320 հոգի, Նուազեալ նուազելով հասել է այդ թիւը 1897 թ. 1264 հոգու, իսկ 17 տարւայ յետոյ՝ 1914 թ., նորից աւելանալով հասել է նա 1801 հոգու: Մի այլ աղբիւր («Города России в 1910 году» изд. Центр. стат. ком., Петербург, 1914 г., стр. 912) Հազորդում է, որ 1910 թ. (ուրիմն միայն շորս տարի առաջ մեր վերջին տարեթիւից) հայերի թիւը Քութայիսում եղել է 4032 հոգի. բայց նոյն այդ աղբիւրը հազորդում է տարօրինակ կերպով, որ հայ լուսաւորչականների թիւը նոյն թւականին եղել է Քութայիսում 1780 հոգի: Դրանից դուրս է զալիս, որ ոչ լուսաւորչական հայերի թիւը գերազանցել է լուսաւորչականների թիւից <sup>1)</sup>/<sub>2</sub> անգամ (կամ 2252 հոգով): Ի հարկէ սխալ է միանդամայն այդ տեսալը. ոչ հին և ոչ նոր վիճազը. աղբիւրները այդքան մեծ թիւ չեն հազորդում ոչ լուսաւորչ. հայերի մասին: Ըստ 1914 թ. տեսալների Քութայիսի 1801 հայերից եղել են ոչ լուսաւորչականներ 830 հոգի կամ 46,08 տոկոսը ըստ 1897 թ. տեսալների այդ տեղուր շատ աւելի քիչը է:

Փողոտորդների տեղանքը Գուրախի նահանգի Կարանների  
ազգայնականական ամբողջից.

Քաղաքներ	1886 թ. ա. կ. ա. ն. ի. ն.		1897 թ. ա. կ. ա. ն. ի. ն.		1914 թ. ա. կ. ա. ն. ի. ն.	
	Ռուս. Հայեր Վրաց. Մուսուլ.	Ռուս. Հայեր Վրաց. Մուսուլ.	Ռուս. Հայեր Վրաց. Մուսուլ.	Ռուս. Հայեր Վրաց. Մուսուլ.	Ռուս. Հայեր Վրաց. Մուսուլ.	Ռուս. Հայեր Վրաց. Մուսուլ.
1. Գուրախ	6,74% 10,24% 67,13%	— 15,23% 3,90% 68,10%	— 19,32% 3,11% 55,21%	0,72% 6,74%	— 19,32% 3,11% 55,21%	0,72%
2. Օգուրկ	4,21,, — 95,60,, — 7,53,, — 91,25,, — 1,92,, — 97,82,, —					
3. Բաթում	11,21,, 23,56,, 14,00,, 19,00	25,06,, 24,00,, 21,35,, 10,06,,	26,47,, 25,45,, 25,68,, 10,00,,			
4. Սուխում	28,88,, 12,86,, 28,00,, —	24,20,, 13,54,, 30,95,, 7,57,,	33,00,, 10,17,, 38,73,, 2,18,,			
5. Փարս	4,54,, 1,13,, 62,41,, 8,11	15,08,, 5,66,, 62,38,, 3,24,,	15,20,, 8,56,, 64,00,, 0,51,,			
6. Քաղաք. հատ	2,36,, — 80,40,, —	2,56,, — 95,00,, —	— — — —			
Ընդամուտը՝	8,08% 14,25% 49,56% 8,09%	18,17% 11,75% 50,00,, 8,09%	23,16% 10,49% 47,00% 3,13%			

Միայն վրացիներն են, որ մեծամասնություն են կազմում Գուրախի  
նահանգի մի քանի քաղաքներում. այդ մեծամասնությունը ապահով ու  
բացառապես է Գուրախում, Օգուրկում, Փարսում և փոքրիկ Քաղաք-  
հատում, այսինքն նահանգի բոլոր քաղաքներում ըստ ազգի վարչական  
բաժանումներին (չառչեղով Բաթումի և Սուխումի շրջանները), Բաղի գյու-

նից վրացիները յարաբերական մեծամասնութիւն են կազմում նաև Սուխում քաղաքում (սկսած 1897 թւականից)։ Վրացական մեծամասնութիւնը յիշած քաղաքներում ենթակայ է եղել տատանումների։ Բացի Բուքարեստի դրանից Ֆացած քաղաքներում ուժեղացել է վրացական մեծամասնութիւնը. մինչդեռ բուն Բուքարեստում զգալի չափերով թուլացել է այդ մեծամասնութիւնը՝ 28 տարւայ ընթացքում (1886—1914 թ.) նւազելով մօտ 12 տոկոսով։ Միւս ժողովրդներից յիշելու է ուսներին և մասամբ հայերին։ Վերջիններիս ընդհանուր առկոսը նախանդի քաղաքային ազգաբնակչութեան մէջ իջել է իր նախկին բարձրութիւնից 3,76 տոկոսով (14,25 տոկոսից իջնելով 10,49 տոկոսի 28 տարւայ ընթացքում), մինչդեռ ուսների առկոսը աճել է մօտ երկու անգամ կամ 15,06 տոկոսով (8,08 տոկոսից բարձրանալով 23,16 տոկոսի)։ Վրացիների ընդհանուր առկոսը նւազել է նոյն ժամանակամիջոցում 2,56 տոկոսով, իսկ մուսուլմաններինը նւազել է ամենից աւելի՝ 4,96 տոկոսով։ Նշանակում է ընդհանուր առմամբ նախանդի քաղաքային ազգաբնակչութեան մէջ անման ուժեղ ակնդեմներ ունեցել են միայն ուսները։ Չառ-դառ քաղաքներում վերցրած, ի հարկէ, թոյլ է նրանց առկոսական բաժինը վրացական մեծամասնութեան հանդէպ։ Միայն Բաթումում, 1897 թ. սկսած, ուսները եղել են յարաբերական մեծամասնութեան մէջ շատ նւազ առակելութեամբ։ Իսկ 1886 թ. հայերն են կազմել յարաբ. մեծամասնութիւն նոյն քաղաքում։ Սուխումում ուսների առկոսական մասնակցութիւնը աւելի ուժեղ է (1886 և 1914 թ.թ.), քան Բաթումում։ Բուքարեստում ևս մեծ տարբերութեամբ (12,58 տոկոսով) աճել է ուսների առկոսը՝ 6,74 տոկոսից հասնելով 19,32 տոկոսի (1886—1914 թ.)։ Ինչ վերաբերում է հայերին, նրանց մասնակցութիւնը այժի է ընկնում միայն Բաթումում, ուր նրանք վերջին տարեթիւի աւեալով գրեթէ միևնոյն թւական մեծութիւնն են կազմում, ինչ որ վրացիները, այն է տեղական ազգաբնակչութեան աւելի քան  $\frac{1}{4}$  մասը։

Տեսնենք այժմ, թէ սեռերի ինչ թւական յարաբերութիւն են ունեցել ժողովուրդները Բուքարեստի նախանդի քաղաքներում։

(Տես աղիւսակ երես 165)

100 արամարդու գալիս էին կանայք՝

Գաղափարներ	1886 թ. ապրիլի 5			1897 թ. ապրիլի 5			1914 թ. ապրիլի 5					
	Բուս.	Հայեր	Վրաց. Մուսուլ.	Բուս.	Հայեր	Վրաց. Մուսուլ.	Բուս.	Հայեր	Վրաց. Մուսուլ.			
1. Գուժախ	80,6	89,3	64,2	10,8	50,7	82,4	72,1	6,0	61,2	47,5	67,8	31,8
2. Օգուրդիք	77,1	—	82,8	124,7	20,0	—	66,6	—	65,0	120,0	73,6	—
3. Բաժրաժ	66,3	32,0	30,3	25,5	60,0	40,0	33,2	13,2	77,0	93,9	60,0	57,0
4. Սուխուժ	80,3	80,0	80,0	—	66,0	73,3	27,0	2,2	21,6	50,0	56,0	71,0
5. Փոքի	72,5	22,4	72,8	34,2	64,0	36,8	65,0	—	62,0	47,4	59,4	—
6. Բեղուր-կալէ	80,0	—	90,0	—	62,5	—	87,6	—	—	—	—	—
Միջին թւով՝	76,1	56,0	70,0	46,3	54,0	58,1	58,2	7,4	57,3	71,7	63,4	53,2

Իրական սեռի ամենամեծ թիւ՝ միջին արտոժով, ապիս 15 տարեկը՝ 1886 թ., այնուհետև վրացին և թե և այսպէս հայերը 1897 թ., ընդհանրապէս, հայերը և վրացիները բռնում են առաջին տեղը գրեթէ միևնոյն թուական մեծութեամբ (58,1 և 58,2), այնուհետև յաջորդում են տարեկը, իսկ մասնագրականները շատ ցնցին թիւ են ներկայացնում, 1914 թ. արդէն առաջին տեղը բռնում է հայ իրական սեռը՝ իր թուական մեծութեամբ, երկրորդը վրացիները և այսպէս տեսնում են տարեկը, նայեցան գանձարան և ժողովուրդները իրական սեռի ներկայացուցչութեւն առանձին-առանձին գաղափարներում, Այսպէս օրինակ 1886 թ. և 1897 թ. Գուժախում հայ իրական սեռը ունեցել է ամենաբարձր թուական ներկայացուցչութեւնը, մինչդեռ

1914 թ. նա միայն երկուց տեղն է ցանում, Վրացի կեն սեւը, Ընդհանուրակցը, առաջին տարեթիւին երկուց տեղն է ցանում, երկուրորում՝ երկուրց տեղը, իսկ երկուրորում՝ առաջին տեղը: Ընդհանրակցն նկատելի է որ Կովկասյան նահանգի գաղափածորում կեն սեւը շատ անկէ թուլ ներկայացուցուցուցին ունի, քան Քիզիկի նահանգի գաղափածորում:

С. АНТОНОВАНИ, АНТОНОВА, АНТОНОВА, АНТОНОВА, АНТОНОВА, АНТОНОВА.

Պահանջ այժմ Երևանի նահանգի գաղափածորին և ցոյց տանց նորն յայտարարութիւնները այժանդ:

Ժողովուրդների բազման լայնարձակ տեսակները ներառի՝ հստակ-  
 ցի Բայրաններում:

Գաղափածոր	1886 թ. և 4 ան ի ն		1897 թ. և 4 ան ի ն		1914 թ. և 4 ան ի ն							
	Որում	Հայեր Վրաց.	Որում	Հայեր Վրաց.	Որում	Հայեր Վրաց.						
1. Երևան <sup>1)</sup>	313	7142	18	7228	3171	12523	142	12516	1059	37213	203	12605
2. Ալեքսանդրուպոլ	65	22921	16	881	5157	21771	129	1263	4013	45120	—	1123
3. Նախիջևան	24	2041	--	4874	232	2263	24	6170	192	2638	86	5986
4. Օրդուբադ	1	411	—	3787	179	284	8	4091	112	173	—	5367
5. Նոր-Քաջաղէտ	—	7426	—	38	57	8094	15	283	240	12666	—	240 <sup>2)</sup>
Ընդամենը՝	403	39941	34	16808	8796	44935	318	24323	5616	97810	289	25321

1) Երևան գաղափածորի թանկութեան աւելանքը՝ վերջին տարեթիւին վերաբերում են 1916 թ. ապրիլին:

Ընդհանուր ամամբ Երևանի նահանգի քաղաքներում տիրապետող տարրը հանդիսանում են հայերը, և իբրև շատ աւելի մեծ տարբերութեամբ՝ միև ժողովուրդների հանդէպ, քան վրացիներն ունէին Քութայիսի նահանգի քաղաքներում: Երևանի նահանգի քաղաքներում վրացիական տարրը անյայտանայտ չափ չնչին թիւ է կազմում, մի քանի անգամ աւելի նուազ թիւ, քան օրինակ մահաձղազաններն են կամ միակ թաթարներն են Քութայիսի նահանգի քաղաքներում: Ռուսները ևս խիստ համեստ քանակ ունին (մանաւանդ առաջին տարիքին) և այդ քանակը, որի պատկառելի մասը Ալէքսանդրապոլում բանակած զօրքն է կազմել միշտ, ենթակայ է շարունակ աստանուկներին: Այն արագ և անընդհատ աճումը, որ ունեցել է եկտր ուսուցիչները վրացական դասուներում և քաղաքներում, հաւասար չափերով չենք գտնում հայկականում, Այդ երևոյթը, անշուշտ, ունի իր ներքին պատճառական հիւսքերը որոնց վրայ, սակայն, մենք կանգ առնեն չենք կարող ներկայ կապակցութեան մէջ:

Մնում է միայն երկու ժողովրդական տարրերը—հայերն ու մուսուլմանները առհասարակ<sup>2)</sup> որոնք կազմում են քաղաքներում հիմնական ազգարնակութիւնը: Սակայն այն թւական ու տոկոսական պատկառելի տեղը, որ բռնում են մուսուլմանները առհասարակ Երևանի նահանգական և գաւառական ազգարնակութեան մէջ, յատկապէս հայերի հանդէպ, չունեն նրանք քաղաքային ազգարնակութեան մէջ. այստեղ մուսուլմանների թւական մեծութիւնը անհամեմատ համեստ է: Միայն Երևանում է, որ նրանք թւական մրցակցութեան մէջ են գտնում հայերի հետ, բայց վերջիններս հետզհետէ զերազանցել են մուսուլմաններին: Մնացած չորս քաղաքների մէջ հայերը և մուսուլմանները գտնում են թւական հակառակ յարաբերութեան մէջ. Ալէքսանդրապոլում և Նոր-Բայազէթում հայերի բացարձակ մեծամասնութեան հանդէպ չքանում է մուսուլմանների աննշան թիւը, իսկ Նախիջևան և Օրդուբադ համեմատաբար աւելի փոքր քաղաքներում մուսուլմաններն են գտնում բացարձակ մեծամասնութեան մէջ, որոնց հանդէպ, սակայն, հայկական փոքրամասնութիւնը աւելի է, քան մուսուլմանական փոքրամասնութիւնը Ալէքսանդրապ. և Նոր-Բայազէթում: Երկու ժողովրդների

<sup>2)</sup> Ժողովրդների թւական բացարձակ աւելիները՝ երեք տարեթիւ վերաբերեալ, տես մեզ յայտնի աղբիւրների մէջ համապատասխան մասերը:

1) Երևանի ինչպէս նահանգի, այնպէս էլ մանաւանդ քաղաքների մուսուլմանների ազգարնակութեան բացարձակ մեծամասնութիւնը բաղկացած է թաթարներից: Այսպէս օրինակ 1886 թ. Երևան քաղաքի բոլոր մուսուլմանները եղել են թաթարներ, նոյնը և Նախիջևանում (բացառութեամբ 38 հոգու), Օրդուբաթում, Ալէքսանդրապոլում, 1897 թ. Երևանի մուսուլմանները՝ բացառութեամբ 157 հոգու, բոլորը թաթարներ են: Նոյնը Ալէքսանդրապոլ., բացառութեամբ 173 հոգու, որոնցից 101 հոգի՝ քրդեր: Նոյնը Նախիջևանում՝ բացառութեամբ 9 հոգու և Օրդուբադում՝ բացառութեամբ 3 հոգու: Իսկ Նոր Բայազէթում 283 մուսուլմաններից միայն 40 հոգի են թաթարներ, մնացածները՝ քրդեր են: 1914 թ., ինչպէս գիտենք, տուեալները առհասարակ մուսուլմաններին է վերաբերում չկան յատուկ տուեալների թաթարների մասին: Իսկ քրդեր եղել են այդ նոյն թուականին. Երևանում՝ 35 հոգի, Նոր-Բայազէթում՝ 210 հ., Ալէքսանդրապոլում՝ 288 հոգի, որոնցից եղիք քրդեր 222 հոգի:

անձան թւական տարրերութիւնները՝ առաջին և երկրորդ տարեթւերին, երևում են հետևեալ համեմատութիւններէց:

Քաղաքներ	Հ Ա Յ Ե Ր			ՄՈՒՍՈՒՎՄԱՆՆԵՐ		
	1886թ.	1914թ.	տարբ.+կմ.—	1886թ.	1914թ.	տարբ.+կմ.—
1. Երևան	7142	37213	+30061	7228	12605	+5377
2. Ալեքսանդր.	22921	45120	+22199	881	1123	+ 242
3. Նախիջևան	2041	2638	+597	4874	5986	+1112
4. Օրդուբադ	411	173	—238	3787	5367	+1580
5. Ն.-Քայազէտ	7426	12666	+5240	38	240	+ 202
Ընդամենը՝	39941	97810	+57869	16808	25321	+8513

Բացի աննշան նւազումից Օրդուբադ քաղաքում, հախըը անել են մնացած քաղաքներում, ամենամեծ չափով Ալեքսանդրոպոլում՝ գրեթէ երկու անգամ, և մանաւանդ Երևանում՝ աւելի քան հինգ անգամ<sup>1)</sup>։ Մուսուլմաններին՝ կամ պարզապէս ստենք՝ թաթարների անումը եղել է անհամեմատ աւելի նւազ, քայց համալսփ. Հայերի քաղաքային բնակչութեան ընդհանուր անումը եղել է մօտ 2½ անգամ, իսկ թաթարներինը՝ ½ անգամ։ Հայերի քաղաքային տարրի ամենամեծ ուժը ներկայացնում է Ալեքսանդրոպոլը, որ թէ ինքը քաղաքը և թէ գաւառը, ինչպէս տեսանք, հայկական էլիմենտի Hochburg-ն է կազմում։

Աւելի շուրճիկիօրէն կզարգէ մեզ ժողովրդների անձան ընթացքը, եթէ մենք պատկերացնենք այն տոկոսների ձևով, ինչպէս ցոյց է տալիս հետևեալ աղբյուսակը.

(Տես աղբյուսակ երես 169)

1) Յիշեցնում ենք, որ Երևանի բնակչութեան վերաբերեալ տւեալները վերաբերում են 1916 թ., երբ տեղական հայ բնակչութիւնը միանգամից անել է մեծ չափերով թիւրքահայ փախստականների մուտքով։ Քայց՝ առանց այդ փախստականների էլ, 1914 թ. տւեալներով, տեղական հայերը զգալի չափերով թւով զերազանցել են մուսուլմաններից. նրանց թիւը եղել է 15531 հոգի կամ տեղական ազգաբնակչութեան 52,90 տոկոսը, իսկ մուսուլմաններինը՝ 11500 հոգի կամ 39,16 տոկոսը։

Գաղափարներ	1886—1897 թվականին	1897—1914 թվականին	1886—1916 թվականին
1. Երևան	Թուրքեր Հայեր Վրաց. Մուսուլմ.	Թուրքեր Հայեր <sup>2)</sup> Վրաց. Մուս.	Թուրքեր Հայեր Վրաց. Մուսուլմ.
2. Ալեքսանդրապոլ	913,00 <sup>1)</sup> / <sub>0</sub> 75,34 <sup>2)</sup> / <sub>0</sub> + <sup>3)</sup> 73,16 <sup>3)</sup> / <sub>0</sub>	—200,00 <sup>1)</sup> / <sub>0</sub> 197,16 <sup>2)</sup> / <sub>0</sub> + <sup>3)</sup> 0,71 <sup>3)</sup> / <sub>0</sub>	227,00 <sup>1)</sup> / <sub>0</sub> 121,04 <sup>2)</sup> / <sub>0</sub> + <sup>3)</sup> 74,40 <sup>3)</sup> / <sub>0</sub>
3. Նախիջևան	+ <sup>1)</sup> 5,28 ,, + <sup>2)</sup> 41,10 ,,	— 28,31,, 107,25,, — 12,46,,	+ <sup>4)</sup> 97,00,, — 27,47,,
4. Օրդուսազ	+ <sup>5)</sup> 10,87 ,, — 26,60 ,,	— <sup>2)</sup> 16,57,, + <sup>3)</sup> 3,07,,	+ <sup>1)</sup> 30,00,, — 22,82,,
5. Նոր-Բայազետ	+ <sup>6)</sup> —15,00 ,, — 8,03 ,,	— <sup>2)</sup> — ,, — 31,20,,	— <sup>1)</sup> — ,, — 41,80,,
	— 9,00 ,,	+ <sup>7)</sup> 36,50,, — + <sup>10)</sup> —	— 70,50,, — + <sup>12)</sup> —
Ընդամենը <sup>1)</sup>	2052,89 <sup>6)</sup> / <sub>0</sub> 12,56 <sup>7)</sup> / <sub>0</sub> 835,30 <sup>8)</sup> / <sub>0</sub> 44,71 <sup>9)</sup> / <sub>0</sub>	56,62 <sup>10)</sup> / <sub>0</sub> 117,70 <sup>11)</sup> / <sub>0</sub> — 10,33 <sup>12)</sup> / <sub>0</sub> 4,10 <sup>13)</sup> / <sub>0</sub>	1292,54 <sup>14)</sup> / <sub>0</sub> 143,00 <sup>15)</sup> / <sub>0</sub> 730,00 <sup>16)</sup> / <sub>0</sub> 56,60 <sup>17)</sup> / <sub>0</sub>

1) Թուրքերը առկայել են Ալեքսանդրապոլ, 1886—1897 թ. 5092 հոգ,։

2) Վրացիները առկայել են Երևանում՝ 124 հ., Ալեքսանդրապոլ, 1135,։

3) Վրացիները առկայել են Երևանում (1897—1914 թ.) 61 հոգով։

4) Թուրքերը առկայել են Ալեքսանդրապոլ, (1886—1914 թ.) 3948 հոգ,։

5) Վրացիները առկայել են Երևանում 185 հոգով,։

6) Թուրքերը առկա են (1886—1897 թ.) Նախիջևանում 208 հոգ,։ Օրդուսապոլում՝ 128 հոգով,։

7) Թուրքերը առկայել են (1897—1914) Նախիջևանում 10 հ., Վրացիներում՝ 67 հ., իսկ առկա են Նոր-Բայազետ, 183 հոգով,։

8) Մասնաճանաչվածները առկա են (1886—1897 թ.) Նախիջևանում 208 հոգ,։ Օրդուսապոլում՝ 128 հոգով,։

9) Թուրքերը առկայել են (1897—1914) Նախիջևանում 10 հ., Վրացիներում՝ 67 հ., իսկ առկա են Նոր-Բայազետ, 183 հոգով,։

10) Մասնաճանաչվածները առկա են (1886—1897 թ.) Նախիջևանում 208 հոգ,։ Օրդուսապոլում՝ 128 հոգով,։

11) Թուրքերը առկայել են (1897—1914) Նախիջևանում 10 հ., Վրացիներում՝ 67 հ., իսկ առկա են Նոր-Բայազետ, 183 հոգով,։

12) Մասնաճանաչվածները առկա են (1886—1897 թ.) Նախիջևանում 208 հոգ,։ Օրդուսապոլում՝ 128 հոգով,։

13) Թուրքերը առկայել են (1897—1914) Նախիջևանում 10 հ., Վրացիներում՝ 67 հ., իսկ առկա են Նոր-Բայազետ, 183 հոգով,։

14) Մասնաճանաչվածները առկա են (1886—1897 թ.) Նախիջևանում 208 հոգ,։ Օրդուսապոլում՝ 128 հոգով,։

15) Թուրքերը առկայել են (1897—1914) Նախիջևանում 10 հ., Վրացիներում՝ 67 հ., իսկ առկա են Նոր-Բայազետ, 183 հոգով,։

16) Մասնաճանաչվածները առկա են (1886—1897 թ.) Նախիջևանում 208 հոգ,։ Օրդուսապոլում՝ 128 հոգով,։

17) Թուրքերը առկայել են (1897—1914) Նախիջևանում 10 հ., Վրացիներում՝ 67 հ., իսկ առկա են Նոր-Բայազետ, 183 հոգով,։



Ընդհանուր առմամբ քաղաքային ազգաբնակչության աճման մէջ ամենաարագ տեմպ ունեցել են ռուսներն ու վրացիները, թէև երկրորդ տարեշրջանում (1897—1914 թ.) նրանք նւագման տոկոսներ են տալիս: Բայց ինչպէս նկատեցինք իր տեղում, այդ երկու ժողովուրդները թւապէս այնքան չնչին տեղ են բռնում Երևանի նահանգում և մասնաւորապէս նահանգի քաղաքներում, և իբրև եկւոր տարրեր, այնքան տատանումների և պատահականութեան ենթակայ է նրանց թիւը, որ առանձին բացատրութիւնների կարիք չունեն նրանց աճման տոկոսները: Ուշագրաւը վերև բերած աղիւսակի մէջ հայերի և թաթարների (կամ առհասարակ մուսուլմանների) աճման տոկոսներն է: Առաջին տարեշրջանում (1886—1897 թ.) նահանգի հայ քաղաքային ազգաբնակչության ընդհանուր աճման ընթացքը (12,50 տոկոս) եղել է զրեթէ  $3\frac{1}{2}$  անգամ աւելի դանդաղ, քան թաթարներինը (44,71 տ.): Դա պիտի բացատրել այն թւական նւագումով, որ ունեցել են հայերը յիշեալ տարեշրջանում իրանց գլխաւոր հայաշատ կենտրոնում՝ Ալէքսանդրապոլում (5,28 տոկոսով կամ 1150 հոգով): Ընդհակառակը, երկրորդ տարեշրջանում (1897—1914 թ.) գտնոււմ ենք արամագծօրէն հակառակ յարաբերութիւնները. հայերի աճման տոկոսը (117,70 տոկոս) գերազանցում է թաթարների աճումից (4,10 տ.) աւելի քան 29 անգամ: Ըստ այդ երկու տարեշրջանների աճման ընթացքի, դասաւորուել են երկու ժողովուրդների աճման տոկոսները երեսնամեայ տարեշրջանում (1886—1914 թ.). հայերի տոկոսը հաւասար է 145,00 տոկ., իսկ մուսուլմաններինը մօտ 3 անգամ աւելի նւագ՝ 50,65 տ.: Ինչ վերաբերում է այդ ժողովրդների աճման ընթացքին առանձին քաղաքներում, ապա հայերի աճման տոկոսը դարձեալ երկրորդ տարեշրջանում անպայման գերազանցում է մուսուլմանների աճման բոլոր քաղաքներում, բացի Օրդուբադից, մասնաւորը Երևանում և Ալէքսանդրապոլում: Իսկ առաջին տարեշրջանում հայերի տոկոսը աւելի է մուսուլմանների տոկոսից միայն Երևանում 2,18 տոկոսով մնացած քաղաքներում գերազանցում են մուսուլմանրրի տոկոսները: Երեսնամեայ տարեշրջանում (1886—1916 թ.) արդէն հայերի աճման տոկոսը Երևանում (421,04 տ.) գերազանցում է նոյն իսկ ռուսների տոկոսից (227,00) ուր մնաց մուսուլմանների (74,70տ.): Իսկ եթէ հաշուենք տոկոսները մինչև 1914 թ. աւելաները, հայերի աճումը կարող ենք արտայայտել 117,45 տոկոսով, իսկ մուսուլմանները՝ 59,10 տոկոսով, ասել է զրեթէ եկու անգամ աւելի նւագ, քան հայերի տոկոսը: Այդպիսով մուսուլմանները 1886—1897 թ. աւելի արագ են աճել (73,16 տ.), քան 1886—1914 թ. (59,10 տ.), որովհետև երկրորդ տարեշրջանում (1897—1914 թ.) նրանց թիւը նւաղել է 1016 հոգով կամ 8,83 տոկոսով: Պատկառելի է եղել հայերի երեսնամեայ աճման տոկոսը նաև Ալէքսանդրապոլում՝ 97,00 տ. և Նոր-Բայազետում՝ 70,56, իսկ մուսուլմանների աճումը թաթարաշատ Նախիջևանում և Օրդուբատում եղել է նոյն շրջանում շատ աւելի համեստ՝ 22,82 և 41,80 տոկոսներով:

<sup>8)</sup> Հայերը նւաղել են Օրդուբ. 111 հոգով:

<sup>9)</sup> Վրացիները աճել են Նախիջևանում 62 հոգով:

<sup>10)</sup> Մուսուլմանները աճել են Նոր-Բայազ. 43 հոգով:

<sup>11)</sup> Ռուսները աճել են (1886—1914 թ.) Նախիջ. 162 հոգ., Օրդուբատում 111 հոգով:

<sup>12)</sup> Հայերը նւաղել են Օրդուբատում 238 հոգով:

<sup>13)</sup> Մուսուլմանները աճել են Նոր-Բայազ. 202 հոգով:

Տեսե՛ք այժմ, թէ ինչ տղուական բաժին են կազմում ժողովրդ-  
ները երևանի նահանգի քաղաքներում՝ տեղական ազգաբնակչության ամ-  
բողջիթեան մէջ: Դա ցոյց է տալիս նետեալ աղիւսակը:

Քաղաքներ	1886 թ. ա. կ. ա. ն. ի. ն.			1897 թ. ա. կ. ա. ն. ի. ն.			1914 թ. ա. կ. ա. ն. ի. ն.					
	Ռուս.	Հայեր	Վրաց.	Ռուսուլ.	Հայեր	Վրաց.	Ռուսուլ.	Հայեր	Վրաց.	Ռուսուլ.		
1. Երևան	2,12 <sup>0</sup> %	48,45 <sup>0</sup> %	—	49,04 <sup>0</sup> %	10,93 <sup>0</sup> %	43,17 <sup>0</sup> %	0,50 <sup>0</sup> %	43,15 <sup>0</sup> %	2,06 <sup>0</sup> %	72,56 <sup>0</sup> %	0,40 <sup>0</sup> %	24,57 <sup>0</sup> %
2. Ալեքսանդրոպոլ	0,27 <sup>0</sup> %	94,18 <sup>0</sup> %	—	3,63 <sup>0</sup> %	16,84 <sup>0</sup> %	71,14 <sup>0</sup> %	0,42 <sup>0</sup> %	4,12 <sup>0</sup> %	7,86 <sup>0</sup> %	88,00 <sup>0</sup> %	—	2,18 <sup>0</sup> %
3. Նախիջևան	0,34 <sup>0</sup> %	28,12 <sup>0</sup> %	—	70,23 <sup>0</sup> %	2,64 <sup>0</sup> %	25,74 <sup>0</sup> %	—	70,20 <sup>0</sup> %	2,14 <sup>0</sup> %	29,50 <sup>0</sup> %	0,95 <sup>0</sup> %	67,00 <sup>0</sup> %
4. Օրբուքադ	—	9,80 <sup>0</sup> %	—	90,19 <sup>0</sup> %	3,88 <sup>0</sup> %	6,16 <sup>0</sup> %	—	88,70 <sup>0</sup> %	1,08 <sup>0</sup> %	3,06 <sup>0</sup> %	—	94,91 <sup>0</sup> %
5. Նոր-Բայազետ	—	99,17 <sup>0</sup> %	—	0,50 <sup>0</sup> %	0,67 <sup>0</sup> %	95,40 <sup>0</sup> %	—	3,35 <sup>0</sup> %	1,81 <sup>0</sup> %	95,30 <sup>0</sup> %	—	1,81 <sup>0</sup> %
Ընդհանուրը՝	0,75 <sup>0</sup> %	69,35 <sup>0</sup> %	—	29,16 <sup>0</sup> %	10,80 <sup>0</sup> %	55,00 <sup>0</sup> %	0,39 <sup>0</sup> %	29,84 <sup>0</sup> %	4,30 <sup>0</sup> %	74,20 <sup>0</sup> %	0,22 <sup>0</sup> %	19,40 <sup>0</sup> %

Մինչև այստեղ մեզ յայտնի նահանգների քաղաքային ազգաբնակչու-  
թիւնների մէջ ոչ մի ժողովուրդ չի ունեցել այնպիսի խոշոր տոկոս, ինչ-  
պէս ունին հայերը երևանի նահանգի քաղաքային ընդհանուր ազգաբնա-  
կութեան մէջ: Երեք տարեթիւերին էլ հայերը կազմել են բացարձակ ազա-  
նով մեծամասնութիւն, և իրաւ՝ շատ աւելի խոշոր մեծամասնութիւն, քան

նահանգական ընդհանուր ազգաբնակչության մէջ: Այդ տարբերութիւնը երևում է հետևեալ տոկոսներով:

Հայկական մեծամասնութիւնը Երևանի նահանգական և քաղաքային ազգաբնակչության մէջ.

Հայերի մեծամասնութիւնը Երևանց.			Հայերի մեծամասնութիւնը Բաղաբ.		
1886 թ.	1897 թ.	1914 թ.	1886 թ.	1897 թ.	1914 թ.
54,70 <sup>0</sup> / <sub>0</sub>	53,16 <sup>0</sup> / <sub>0</sub>	57,30 <sup>0</sup> / <sub>0</sub>	69,35 <sup>0</sup> / <sub>0</sub>	55,00 <sup>0</sup> / <sub>0</sub>	74,20 <sup>0</sup> / <sub>0</sub>

Տարբերութիւնը հաւասար է՝ 14,65<sup>0</sup>/<sub>0</sub> (1886 թ.), 1,84<sup>0</sup>/<sub>0</sub> (1897 թ.) և 16,90 տոկ. (1914 թ.):

Պարզ է, որ հայ քաղաքային ազգաբնակչության այդ զերանոց մեծամասնութեան հանդէպ պիտի նւազուէր մուսուլման կամ թուրք - թաթարական փոքրամասնութիւնը: Այդ փոքրամասնութիւնը՝ Երևանի նահանգական և քաղաքային ազգաբնակչության մէջ, արտայայտուել է հետևեալ տոկոսներով:

Թարաւական փոքրամասն. Երևանց.			Թարաւական փոքրամասն. Բաղաբ.		
1886 թ.	1897 թ.	1914 թ.	1886 թ.	1897 թ.	1914 թ.
41,20 <sup>0</sup> / <sub>0</sub>	42,20 <sup>0</sup> / <sub>0</sub>	38,94 <sup>0</sup> / <sub>0</sub>	29,16 <sup>0</sup> / <sub>0</sub>	29,84 <sup>0</sup> / <sub>0</sub>	19,40 <sup>0</sup> / <sub>0</sub>

Տարբերութիւնը հաւասար է՝ 12,14 տ. (1886 թ.), 12,36 տ. (1897 թ.) և 19,54 տ. (1914 թ.):

Թաթարական փոքրամասնութիւնը՝ քաղաքային ազգաբնակչության մէջ, աւելի մեծ չափերով է նւազել (մանաւանդ 1897 և 1914 թ.), քան հայկական մեծամասնութիւնն է աճել քաղաքներում:

Էլ աւելի խոշոր է հայերի տոկոսները հայաշատ քաղաքներում առանձին վիքերում: Այնպիսի ճնշող մեծամասնութիւն, ինչպէս հայերն են կազմում Ալեքսանդրոպոլում (յատկապէս 1886 և 1914 թ.) և մանաւանդ Նոր-Բայազէտում, իստահազպիտ է միւս ժողովրդների քաղաքային ընակչութեան տոկոսների մէջ: Հայկական յիշեալ մեծամասնութեան հետ կարելի է համեմատել վրացականը՝ Բեդլուտ Կալէ աննշան քաղաքում և թաթարականը՝ Օրդուբադում: Երևան քաղաքում ևս հայերը կազմում են մեծամասնութիւն. առաջին երկու տարեթիւերին այդ մեծամասնութիւնը հղել է յարաբերական (48,45 տ. և 43,17 տ.) իսկ վերջին տարեթիւին՝ 1914 թ. բացարձակ մեծամասնութիւն (52,90 տ.) իսկ 1916 թ. 72,56 տ.): Մուսուլմանները բացարձակ մեծամասնութիւն կազմել են երկու քաղաքում՝ Նախիջևանում և Օրդուբադում. առաջին մէջ հետզհետէ նւազել է նրանց մեծամասնութիւնը, իսկ երկրորդի մէջ, ընդհակառակը, աճել է: Չափազանց նւազ են ուսնների և մանաւանդ վրացիների տոկոսները: Միայն 1897 թ. ուս տարրը կազմել է նահանգի ողջ քաղաքային ազգաբնակչության աւելի քան 1/10-րդ մասը (10,80 տ.): Ալեքսանդրոպոլում նրանց տոկոսը հասել է նոյն իսկ 16,84 տոկոսի, իսկ Երևանում՝ 10,93 տոկոսի: Յաջորդ տարեշրջ-

ճանուամ արդէն նւազում են այդ տոկոսները կէսից աւելի:

Եթէ մենք համարենք առանձին հայերի և մուսուլմանների տոկոսները առաջին և վերջին տարեթւերին, կստանանք հետևեալ աղիւսակը:

Քաղաքներ	Հ ա յ Ե Ր Ի տոկոսներ		
	1886 թ.	1914 թ.	Աւ.(+)կմ. նւազ.—
1. Երևան	48,45 %	72,56 %	+ 24,11
2. Ալէքսանդր.	94,18 ,,	88,00 ,,	— 6,18
3. Նախիջևան	28,12 ,,	29,50 ,,	+ 1,38
4. Օրդուբադ	9,80 ,,	3,06 ,,	— 6,74
5. Ն.-Բայազէտ	99,17 ,,	95,30 ,,	— 3,87

	Մուսուլմանների տոկոսներ		
	1886 թ.	1914 թ.	Աւ.(+)կմ. նւազ.—
1. Երևան	49,04 %	24,57 %	— 24,47
2. Ալէքս. պոլ	3,63 ,,	2,18 ,,	— 1,45
3. Նախիջևան	70,23 ,,	67,00 ,,	— 3,23
4. Օրդուբադ	90,19 ,,	94,91 ,,	+ 4,72
5. Ն.-Բայազէդ	0,50 ,,	1,81 ,,	+ 1,31

Երեք քաղաքում (Ալէքս., Օրդուբ. և Նոր Բայազդ.) նւազել են հայերի տոկոսները, իսկ երեքի մէջ (Երևանում, Ալէքս. և Նախիջ.)՝ մուսուլմաններինը: Ընդհակառակը, երկու քաղաքում (Եր. և Նախիջ.) աճել են հայերի տոկոսները, իսկ երկուսի մէջ (Օրդուբ. և Ն.-Բայազդ.)՝ մուսուլմաններինը: Երևանում հայերի տոկոսը աճել է զրեթէ այնքան (24,11 տ.), որքան մուսուլմանների տոկոսը նւազել է (24,47 տ.): Մնացած քաղաքներում մուսուլմանների նւազման տոկոսները աւելի փոքր են քան հայերինը:

Տեսնենք այժմ, թէ ինչպէ՞ս են դասաւորած երկու սեռերի թւական յարաբերութիւնները Երևանի նահանգի քաղաքներում:

Քաղաքները	1 8 8 6 թ ռ ա կ ա ն ի ն		1 8 9 7 թ ռ ա կ ա ն ի ն		1 9 1 4 թ ռ ա կ ա ն ի ն							
	Ռուս. Հայեր Վրաց.	Մուս.	Ռուս. Հայեր Վրաց.	Մուս.	Ռուս. Հայեր Վրաց.	Մուսուլ.						
1. Երևան	83,0	86,6	—	90,3	35,5	70,8	64,0	77,6	103,7	105,6	82,9	87,6
2. Ալեքանդրոպոլ	91,1	95,2	—	103,4	13,9	87,0	48,0	71,8	95,6	81,0	—	92,5
3. Նախիջևան	50,0	72,2	—	91,0	44,1	95,2	20,0	90,6	73,2	90,5	47,0	101,1
4. Օրդուբադ	—	80,0	—	80,3	12,0	114,2	14,3	93,4	70,0	118,3	—	65,7
5. Ն.Բայազետ	—	89,8	—	46,1	90,0	95,8	87,5	63,6	30,0	97,7	—	90,4
<b>Միջին թուով</b>	<b>74,7</b>	<b>84,7</b>	<b>—</b>	<b>81,4</b>	<b>39,0</b>	<b>92,6</b>	<b>46,7</b>	<b>79,5</b>	<b>74,5</b>	<b>98,6</b>	<b>64,9</b>	<b>87,4</b>

Միջին թուով վերցրած երեք տարեթվերին էլ հայ իրական սերը ունի ամենաուժեղ թրակառն ներկայացուցչությունը (84,7 92,6 և 98,6) և իրա ճիտցնալ առեկի է ուժեղանում այդ ներկայացուցչութիւնը. 1914 թ. 100 տղամարդուն զավիս էին 98,6 կինը Երկրորդ անգը՝ թրակառն ուժեղութեան տեսակէակը, բունում է մուսուլման կին սերը (81,4 79,5 և 87,4), որը սակայն, չի պահպանում թրակառն ուժեղացման նոյն յաջորդականութիւնը. այլ ենթակայ է տատանումների Այնուհետև յաջորդում են միւս ժողովուրդների իրական սերերի թվերը՝ Հայ և մուսուլման կին սերի թրակառն համապատասխանը հետեանց է այդ երկու ժողովուրդների տեղացութեան և մշտաբնակութեան. Միջին տուս և վրացի կին սերերը ունեն թրակառն

աջակի նապաստան տեղանքը (օր. 100 աղամ. 13,9 կամ 14,3 կամ 20,0) որոնք ցոյց են տալիս նրանց օտար ու եկտոր լինելը, պատահական տեղանքներն են թափալ կրննելը իրեն նոր եկտորներ, անկասկած, մեծ չափերով գերազանցում է նրանց մէջ արական սնուր իզականից, Հայերի և մուսուլմանների մաս կիս սնուր որդր քաղաքներում անցնում է նոյնիակ հարկերի սահմաններից, Հայերի իզական սնուր թափալն աւելի ուժեղ է Երևանի նահանգի քաղաքներում<sup>1)</sup>, քան թիֆլիսի և Գուրթալի նահանգների քաղաքներում. նոյնը և մուսուլմաններինը. Մինչդեռ վրացիների մաս յարարներ թիւները ճիշտ նակտակ զատարորութիւնն ունեն. իրենց Հայերնի քաղաքներում բնականօրէն ունեն վրացիները սնուր թափալն աւելի մեծ համալսարութիւն, քան վրաստանի սահմաններից դուրս Մենք յետոյ թափական ընդհանուր համեմատութիւններով աւելի կը պարզենք այդ երևոյթը:

**D. ՃՈՂՈՎՈՒՆԵՐԻ ԿԱՂԱՎԱՅՈՒՆ ԱՅՔԱՐԱՆՆԵՐԻՆԵՐԸ ԳԱՆՁԱԿԻ ՆԱՆԱՆՔՈՒՄ**

Հետեւող աղիւսակը տալիս է մեզ ժողովուրդների թափական յարարութիւնների պատկերը Գանձակի նահանգի քաղաքներում:

Քաղաքները.	1880 թ. ա կ ա ն ի ն			1897 թ. ա կ ա ն ի ն			1914 թ. ա կ ա ն ի ն <sup>2)</sup>					
	Ռուս.	Հայեր վրաց.	Մուսուլ.	Ռուս.	Հայեր վրաց.	Մուսուլ.	Ռուս.	Հայեր վրաց.	Մուսուլ.			
1. Գանձակ	131	8914	103	11139	2735	12055	522	17714	5693	11257	285	38459
2. Նուխի	26	4666	50	21144	213	4202	57	20132	726	8189	—	45517
3. Շուշի	21	15188	—	11595	396	14420	39	10809	1188	21959	37	18890
Ընդամենը <sup>1)</sup>	178	28768	153	43878	3344	31673	618	48655	1607	41405	322	102866 <sup>2)</sup>

1) Թափական յարարական տեղանքը սնու մեզ յայտնի աղիւսակների մէջ մասնաւորացած մասերը:  
 2) Գանձակի նահանգի քաղաքային մուսուլման ազգաբնակչութիւնը բարդացած է բացարձակ թափալներին:

Այստեղ մենք գտնում ենք հայ-թաթարական թւական յարաբերութիւնների ճիշտ հակառակ պատկերը, քան տեսանք Երևանի նահանգի քաղաքներում: Գանձակի նահանգի քաղաքային ազգաբնակութեան ամբողջութեան մէջ առհասարակ մուսուլման էլիմինար կազմել է բացարձակ մեծամասնութիւն բոլոր տարեթւերին: Սակայն մուսուլմանութիւնը քաղաքներում աւելի նւազ է (բացի վերջին տարեթւից), քան ողջ նահանգի ազգաբնակութեան մէջ, եւ ընդհակառակը, հայկական փոքրամասնութիւնը քաղաքներում աւելի ուժեղ է (բացառութեամբ վերջին տարեթւի), քան ընդհանրապէս նահանգում: Մինչդեռ Երևանի նահանգի քաղաքներում և առհասարակ նահանգում, ինչպէս մենք գիտենք, բոլորովին հակառակ թւական յարաբերութիւններն ունեն հայկական մեծամասնութիւնը և մուսուլման փոքրամասնութիւնը:

Ինչպէս վերոյիշեալ աղիւսակից երևում է, հայերը ապահով մեծամասնութիւն կազմում են միայն Շուշի քաղաքում: Բայց հայկական այդ մեծամասնութիւնը համեմատաբար աւելի համեստ է, քան թաթարականը Նուխի քաղաքում և Գանձակում՝ յատկապէս վերջին տարեթւին: Այնուհետև աչքի է ընկնում այն հանգամանքը, որ հայերը երեք քաղաքներումն էլ ունեցել են թւական տատանումներ, մինչդեռ թաթարների թւական տատանումը եղել է միայն Շուշում և Նորխում (1897թ.): Եթէ մենք հայերի և թաթարների աճման թւական տարբերութիւնները՝ երեսնամիայ տարեշրջանում, առանձին պատկերացնենք, կստանանք հետևեալը.

Քաղաքներ	Հ Ա Յ Ե Ր			Մ ՈՒ Ս ՈՒ Լ Մ Ա Ն Ն Ե Ր		
	1886թ.	1914թ.	Տարբերութ.	1886 թ.	1914 թ.	Տարբեր.
1. Գանձակ	8914	11257	2343	11139	38459	27320
2. Նուխի	4666	8189	3523	21144	45517	24373
3. Շուշի	15188	21959	6771	11595	18890	7295

Որստ աչքի է զարնում թաթարների աճման թւական ահագին տարբերութիւնները հայերի հանդէպ ոչ միայն Գանձակում ու Նուխում, ուր նրանք ճնշող մեծամասնութեան մէջ են գտնուում, այլև որոշ չափով Շուշում, ուր հայերն են մեծամասնութիւն կազմում: Առանձնապէս յիշելու է հայերի նւազ աճումը Գանձակում, ուր հայերի թիւը 1897 թ. աւելյների (12055 հոգի) հանդէպ նոյն իսկ նւազի է: Գանձակի նահանգը և մասաւանդ նրա երկու գաւառները՝ Գանձակի և Շուշւայ՝ իրանց քաղաքային կենտրոններով, տալիս է հայկական տարրի արտադաղթ ամենամեծ չափե-

րով, Անդրկովկասի երկու խոշոր կենտրոնների՝ թիֆլիսի և Բաղսի, կլանած գաւառական հայերի ամենամեծ մասը Քանձակի նահանգի խիստ դաւառներին, մանաւանդ Ղարաբաղից: Այդ մասապա-կան արտագաղթով է բացատրուում հայերի դանդաղ աճումը՝ թէ նահանգում ընդհանրապէս և թէ նրա բաղաճներում մասնաբարպէս:

Ինչ վերաբերում է որսնորին և վրացիներին, նրանք Քանձակի նահանգի բաղաճներում ևս ամենա-բիւ են կազմում, մանաւանդ վրացիները. որսնորի աճումը եղել է խիստ արագ և արանց տատանումնե-րի՝ մանաւանդ Քանձակում,՝ Տիլաների շտեռայ աղբաակը ցոյց է տալիս ժողովուրդների անման ընթացքը անկէ շուպիկի փա-սանրով:

Քաղաքներ	1886—1897 թ. և ա կ ա ն ի ն	1897—1914 թ. և ա կ ա ն ի ն	1886—1914 թ. և ա կ ա ն ի ն
1. Քանձակ	Ռուս. Հայեր Վրաց. Մուսուլ. + <sup>1)</sup> 35,230 <sup>0</sup> + <sup>2)</sup> 59,02 <sup>0</sup> <sub>0</sub>	Ռուս. Հայեր Վրաց. Մուսուլ. 108,15 <sup>0</sup> -7,10 <sup>0</sup> - <sup>4)</sup> 117,05 <sup>0</sup>	Ռուս. Հայեր Վրաց. Մուսուլ. + <sup>5)</sup> 26,30 <sup>0</sup> + <sup>6)</sup> 245,25 <sup>0</sup>
2. Նուխի	+ <sup>1)</sup> -11,04,, + <sup>2)</sup> -3,26,,	+ <sup>2)</sup> 95,00,, - 126,08,,	+ <sup>2)</sup> 75,50,, - 115,00,,
3. Ծուզի	+ <sup>1)</sup> -5,33,, - -7,27,,	200,00,, 52,30,, + <sup>4)</sup> 74,76,,	+ <sup>2)</sup> 74,76,, - 62,91,,
Ընդհանուրը	+ <sup>1)</sup> 10,10 <sup>0</sup> + <sup>2)</sup> 10,84 <sup>0</sup>	127,20 30,72 <sup>0</sup> - <sup>4)</sup> 111,42 <sup>0</sup>	+ <sup>2)</sup> 44,00 <sup>0</sup> + <sup>6)</sup> 134,43 <sup>0</sup>

<sup>1)</sup> Ռուսները աւելացել են (1886—1897 թ.) Քանձակում 2604 հոգ.,

Նուխում 187 հ., Ծուզում 375 հ. իսկ ընդամենը՝ 3166 հոգով:

<sup>2)</sup> Վրացիները աւելացել են՝ Քանձակում 419 հոգ., Նուխում 7 հոգ.,

(Մնացած ծանօթութիւնները տես երես 178)



Առաջին տարեշրջանում (1886-1897թ.) հայերի և թաթարների աճման ընթացքը՝ ընդհանուր առմամբ, զրեթէ միևնոյն արագութեամբ է արտայայտել (10,10 տոկոս և 10,84 տոկոս)։ Ընդհակառակը, երկրորդ տարեշրջանում (1897—1914 թ.) թաթարների աճման տոկոսը (111,42 տոկոս) մտա 3 $\frac{1}{2}$  անգամ զերազանցում է հայերի աճման տոկոսից (30,72 տոկոս)։ Թաթարները ամենից արագ աճել են Գանձակում (245,36 տոկոս, երեսնամեայ շրջանում), ուր հայերը, ընդհակառակը, աճել են ամենից դանդաղ (26,30 տոկ.)։ Մուսուլմանների աճումը զերազանցում է հայկականից աւելի քան 9 անգամ. Նուխում և Շուշում նրանց աճման տարբերութիւնները աւելի նւազ են։ Մուսուլմանների աճման տոկոսը 117,05) Գանձակում զերազանցում է նոյն իսկ ռուսների տոկոսից (108,15 տոկոս) երկրորդ տարեթիւն։ Նւազման դէպքեր ունեցել են թաթարները և հայերը միևնոյն տարեշրջանում (1886—1897 թ.) և միևնոյն քաղաքներում (Նուխի և Շուշի)։ Իսկ յաջորդ տարեշրջանում նւազում ունեցել են միայն հայերը Գանձակում (7,10 տոկոս)։ Ինչ վերաբերում է ռուսներին, նրանք չուեն ոչ մի նւազում որևէ քաղաքում կամ տարեշրջանում և ամենուրէք աճել են խոշոր տոկոսներով։ Դա մի բացառիկ դէպք պիտի համարել ռուսների համար, որովհետև նրանց թիւը՝ իբրև եկտր տարր, շարունական փոփոխութիւնների է ենթակայ մեզ յայտնի ուրիշ բնակավայրերում, մինչդեռ Գանձակի նահանգի քաղաքներում չի նկատուում այդ փաստը.

Տեսնենք այժմ, թէ ժողովուրդները տոկոսական ինչ բաժիններ ունեն Գանձակի նահանգի քաղաքների ազգաբնակչութեան ամբողջութեան մէջ։

( Տես աղիւսակ երես 179 )

երեք քաղաքներում 465 հոգով։

<sup>2)</sup> Ռուսները աւելացել են (1897—1914 թ.) Նուխում 513 հոգով։

<sup>4)</sup> Վրացիները նւազել են Գանձակում 237 հոգով, իսկ աճել են Շուշում 2 հոգով։

<sup>2)</sup> Ռուսները աւելացել են (1886—1914 թ.) Գանձակում 5562 հ., Նուխում 700 հոգ., Շոշում 1167 հ., ընդամէնը՝ 7429 հոգով։

<sup>6)</sup> Վրացիները նւազել են Գանձակում 182 հոգով։ Ընդամէնը՝ 169 հոգով։

Քաղաքներ	1886 թ. ա. կ. ա. ն. ի. ն.		1897 թ. ա. կ. ա. ն. ի. ն.		1914 թ. ա. կ. ա. ն. ի. ն.	
	Ռուս.	Հայեր վրաց. Մուս.	Ռուս.	Հայեր վրաց. Մուս.	Ռուս.	Հայեր վրաց. Մուս.
1. Փանձակ	0,65 <sup>0</sup> / <sub>0</sub>	43,92 <sup>0</sup> / <sub>0</sub> — 54,96 <sup>0</sup> / <sub>0</sub>	8,13 <sup>0</sup> / <sub>0</sub>	36,00 <sup>0</sup> / <sub>0</sub> 1,55 <sup>0</sup> / <sub>0</sub> 52,68 <sup>0</sup> / <sub>0</sub>	10,11 <sup>0</sup> / <sub>0</sub>	20,00 <sup>0</sup> / <sub>0</sub> 0,51 <sup>0</sup> / <sub>0</sub> 68,33 <sup>0</sup> / <sub>0</sub>
2. Նուխի	—	18,01,, — 81,65,,	0,86,,	16,98,, — 81,40,,	1,33,,	15,00,, — 23,26,,
3. Շուշի	—	56,65,, — 43,25,,	1,53,,	55,72,, — 41,34,,	2,78,,	51,60,, — 46,37,,
Ընդհանուրը՝	0,24 <sup>0</sup> / <sub>0</sub>	39,41 <sup>0</sup> / <sub>0</sub> — 60,00 <sup>0</sup> / <sub>0</sub>	3,97 <sup>0</sup> / <sub>0</sub>	37,60 <sup>0</sup> / <sub>0</sub> 0,20 <sup>0</sup> / <sub>0</sub> 57,73 <sup>0</sup> / <sub>0</sub>	5,00 <sup>0</sup> / <sub>0</sub>	26,96 <sup>0</sup> / <sub>0</sub> 0,21 <sup>0</sup> / <sub>0</sub> 66,91 <sup>0</sup> / <sub>0</sub>

Տարեթվից տարեթիւ նապիւ է հայերի տղիսը նահանգի ողջ քաղաքային ազգաբնակչութեան մէջ, Հայերի տղիսի աստիճանական նապում եղիւ է աշխտիւր բոլոր քաղաքներում, ամենամեծ չափով Փանձակում, Քաթարներնի մօտ, Ընդհակարակը, նկատում է հակառակ կրնոթը. ոչ միայն ընդհանուր առմամբ, այլև առանձին-առանձին քաղաքներում ուժեղացել է նրանց տղիսական ներկայացուցչութիւնը, չնայելով 1897 թ., երբ նրանք 2—3 տղիս նապում էի, ցոյց տալիս, Նրէ մեծ առանձին ներկայացնենք երկու զվեաւոր հարաններէ տղիսական բաժինները՝ առաջին և վերջին տարեթուերն, կտանանք նոսնայը.

Քաղաքներ	Հ Ա Յ Ե Ր			ՄՈՒՍՈՒԼՄԱՆՆԵՐ		
	1886թ.	1914թ.	աճ+կմ. նւ—	1886թ.	1914թ.	աճ+կմ. նւ—
1. Գանձակ	43,92%	20,00%	—23,92%	54,90%	68,31%	+13,41%
2. Նուխի	18,01,,	15,00,,	— 3,01,,	81,65,,	83,24,,	+ 1,59,,
3. Շուշի	56,65,,	51,60,,	— 5,05,,	43,25,,	44,37,,	+ 1,12,,
Ընդամենը՝	39,41%	26,96%	—12,45%	60,00%	66,91%	+6,91%

Մինչև այժմ մեզ յայտնի քաղաքներից ոչ մէկի մէջ հայերը չեն ունեցել ազգաբնակչական տոկոսի այնպիսի խոշոր—աւելի քան կէսը—նւազում, ինչպէս նկատում ենք Գանձակում: Հայ-թրքական ընդհարումներից յետոյ այդ քաղաքում ոչ միայն չի աւելացել հայերի թիւը, այլև եղածն էլ նւազել է շարունակական գաղթի պատճառով. (1886—1914 թ.) 13,41 տոկոսով: Նուխում և Շուշում հայերի տոկոսի նւազումը և մուսուլմանների տոկոսի աճումը եղել են համեմատաբար փոքր չափերով: Հայերի տոկոսի ընդհանուր նւազումը 12,45 տոկոսով, իսկ մուսուլմանների տոկոսը ընդհանուր առումով աւելացել է 6,91 տոկոսով: Թուաների տոկոսը ինքնին վերցրած շատ համեստ է. բայց նա բարձրացել է՝ անընդհատ աճելով, խիստ մեծ արագութեամբ: 1886 թ. սումների տոկոսը նահանգի քաղաքային ազգաբնակչութեան մէջ եղել է 0,24 տոկոս, իսկ 1914 թ. 5,00 տոկոս: Իսկ աւելի մեծ չափով բարձրացել է նրանց տոկոսը Գանձակում 0,65 տոկոսից մինչև 10,11 տոկոս:

Սեոերի թւական յարաբերութիւնները Գանձակի նահանգի քաղաքներում ունեցել են հետևեալ դասաւորութիւնը. 100 տղամարդուն զայլս են կանայք՝

100 տղամարդու գաղխ էին կանայի՞

Քաղաքներ	1886 թ. աղանի ն		1897 թ. աղանի ն		1914 թ. աղանի ն	
	Քուս. Հայեր Վրաց. Մուսուլ.	Քուս. Հայեր Վրաց. Մուսուլ.	Քուս. Հայեր Վրաց. Մուսուլ.	Քուս. Հայեր Վրաց. Մուսուլ.	Քուս. Հայեր Վրաց. Մուսուլ.	Քուս. Հայեր Վրաց. Մուսուլ.
1. Քանձակ	31,1 84,3 —	80,0 89,4 52,4 78,0	88,7 127,4 67,6 98,2			
2. Նուխի	— 78,0 —	43,0 98,1 50,0 86,5	78,0 82,2 —	72,3		
3. Շուշի	110,0 73,9 —	64,5 47,2 99,0 54,2 94,5	40,0 69,3 32,1 82,4			
Միջին թույ՞	75,0 78,7 — 71,7	56,7 95,5 52,8 86,3	68,9 92,9 49,8 84,3			

Ինչպես երևանի նահանգի քաղաքներում էր, Նոյնը և այստեղ հայ իգական սեռը էր թրական ուժեղությունը գերազանցում և միև ժողովուրդներին իգական սեռիկից բոլոր տարեթվերին, Ամենամեծ չափով այդ գերազանցումը արտայայտում և 1897թ. (100 տղամ. 95,5 կին)։ Երկրորդ տեղը այստեղ էս բանում և մուսուլման կին սեռը, թեև վերջինս տեղի և տալիս էր դիժը ուսանելին 1886 թ. Այնուհետև յաջորդում են որսու և այս վերջին իգական սեռերը։ Առանձին քաղաքներին նկատմամբ հայ իգական սեռը սակաւ բացառութեամբ գարձնալ գերազանցում և բոլորին ամենուրեք։ Վերջին տարեթվին (1914 թ.) հայ իգական սեռը հասնում և Քանձակում

Թւական ուժեղ մաքսիմալ բարձրութեան (100 տղամարդուն 127,4 կիւն), Բնորոշ է այդ հանդամանքը: Հէնց այն քաղաքը, ուր հայկական տարրը այնքան դանդաղ է աճել և հէնց այն տարեթիւն, երբ հայերի թիւը համեմատաբար նւազել էր, հալ իզական սեռը Թւական այդքան մեծ տարբերութեամբ գերազանցել է արական սեռից: Դա հետևանք է այն երևոյթի, որ Գանձակից արտագաղթող հայ բնակչութեան մեծագոյն մասը եղել է արական սեռից: Գուցէ սխալած չէինք լինի, եթէ հայ տղամարդ սեռի այդ աչքի ընկնող նւազումը բացատրենք մասամբ նաև իբրև հետևանք հայ-թրքական ընդհարումների, երբ առաւելապէս տուժել են տղամարդիկ: Այդ ենթադրութիւնը աւելի է հաւանական դառնում մուսուլմանների օրինակով. նրանց մօտ ևս իզական սեռը Գանձակում սովորականից աւելի ուժեղ է ներկայանում Թւապէս 1914 թ. (100 տղամ. 98,2 կիւն, մինչդեռ 1886 թ.՝ 70,7 կ. և 1897 թ.՝ 78,0 կ.): Նշանակում է նրանց մօտ ևս կոտորածների ժամանակ առանձնապէս տուժել է տղամարդ սեռը և իջել Թւական ուժեղութեան իր նախկին բարձրութիւնից:

**Ե. ԺՈՂՈՎՈՐԳՆԵՐԻ ԳՅԱՎԱԲԱՅԻՆ ԱԶԳԱՐՆԱԿՈՒԹՅՈՒՆԸ ԲԱՆՈՒՄ  
ՆԱՀԱՆԳՈՒՄ**

Բազուի նահանգի քաղաքներում ժողովուրդները ունեցել են հետևեալ  
Թւական տւեալները

(Տես աղիւսակ երես 183)

Քաղաքներ	1886 թ. ապրիլի 31 ն		1897 թ. ապրիլի 31 ն		1914 թ. ապրիլի 31 ն						
	Ռուս. նայեր վրաց. Մուս.	Ռուս. նայեր վրաց. Մուս.	Ռուս. նայեր վրաց. Մուս.	Ռուս. նայեր վրաց. Մուսուլ.	Ռուս. նայեր վրաց. Մուսուլ.	Ռուս. նայեր վրաց. Մուսուլ.					
1. Բագու <sup>1)</sup>	21390	24490 —	37530	38965	19099	108	46255	67730	57040	1990	101803
2. Դուբա	301	833 —	6486	635	807	26	7160	166	780	20	12458
3. Լենցուսի	723	273 —	3214	1369	299	12	6648	3428	1106	243	8471
4. Շամախի	668	3962 —	17509	807	2515	26	16309	1561	4460	52	21317
Ընդամենը <sup>1)</sup>	23082	29558 —	64739	41776	22720	172	76352 <sup>2)</sup>	172885	63386	2315	144049 <sup>3)</sup>

<sup>1)</sup> Հետաքրքրական է լինանայ, թե Բագու քաղաքը (տասնյոթ քաղաքացու պետության միւս մասերը հաշվելու), կրկն քաղաքաբնակչության մի կենտրոն, որքիչ լինել աշխարհի ընկերող ժողովրդական նախակերպի մէջ, բացի սեղ յայտնի գլխաւոր ժողովրդներից, 1886 թ. Բագուում եղել են 1093 հոգի լեհեր (կամ ամբողջի 1,26 տոկոս), 1717 հոգի կամ 2,00 տոկոս եւրոպացիներ (գերմաններ, անգլիացիներ և այլ) և 391 հոգի հրէաներ (կամ 0,45 տոկոս), 1897 թ. լեհերը Բագուում կազմել են 835 հոգի (կամ 0,74 տոկոս) նաւագելով նախկին թ.ից 258 հոգով կամ 30,90 տոկոս), եւրոպացիները 2808 հոգի կամ 2,60 տոկոս, անկող 1181 հոգով կամ 69,00 տոկոսով և հրէաներ 1905 հ. կամ 1,70, անկող 1514 հոգ. կամ 387,47 տոկոսով. Իսկ 1914 թ. լեհեր, գերմանացիք և որքիչ եւրոպացիներ միասին առած նաւա-

Բազելի թէ նահանգում ընդհանրապէս և թէ նահանգի գաւառներում առանձին-առանձին, մուսուլմանական տարրը անպայման թւապէս գերիշխող տեղ է բնում, ինչպէս մենք տեսանք իր տեղում: Նահանգի քաղաքային ընդհանուր ազգաբնակչութեան մէջ, ընդհակառակը, մուսուլմանները թւական խոշոր տարրերութեամբ չեն գերազանցում ազգաբնակչական ամբողջութեան: Քաղաքային ազգաբնակչութեան այն բացարձակ մեծամասնութիւնը, որ ունին հայերը նրանի նահանգում և մուսուլմանները Գանձակի նահանգում, չունին վերջինները Բազելի նահանգում: Միայն առաջին տարեթիւն է, որ մուսուլմանները փոքր առաւելութեամբ բացարձակ մեծամասնութիւն են կազմում, մինչքեւ յաջորդ երկու տարեթիւերին նրանց մեծամասնութիւնը միայն յարաբերական է: Ի հարկէ, բոլոր տարեթիւերին էլ մուսուլմանները բաժարձակ մեծամասնութեամբ գերազանցում են միւս երեք ժողովրդների թւական ընդհանուր համախմբման հանդէպ, իսկ նահանգի կենտրոնում՝ քաղաքային ամենամեծ ազգաբնակչութիւն ունեցող Բազում, մուսուլմանները միայն յարաբերական մեծամասնութիւն են կազմում (բոլոր տարեթիւերին) նոյն իսկ լիկ ուսաների և հայերի հանդէպ: Միւս քաղաքներում արդէն մուսուլմանների մեծամասնութիւնը ճնշող ու բացարձակ է տեղական ողջ ազգաբնակչութեան մէջ:

Ռուսները և հայերը եղել են 1886—1897 թւականների ընթացքում Բազելի նահանգի քաղաքներում քական մրցակցութեան մէջ: 1886 թ. հայերը թւապէս գերազանցել են ուսաներին թէ Բազում (3100 հոգով), թէ Ղուբայում (532 հոգով) և թէ մանաւանդ Շամախում (3294 հոգով կամ

սար էին Բազում 11666 հոգու կամ 4,70 տոկոսի, անելով 315,20 տոկոս (1886-ից ի վեր) կամ 212,51 տոկոսով (1897-ից ի վեր). իսկ հրէաներ նոյն 1914 թ. եղել են 4818 հ. կամ մօտ 2,00տ. ան.1130,00<sup>9)</sup>(1886թ. սկսած) և 153,00 տոկոսով (1897 թ. սկսած): Այդպիսով յիշածս եկուր տարրերից ա-մենաարագ աճեցում Բազում ունեցել են հրէաները՝ 1130,00 տոկոսով երեսնամեայ տարելըջնում:—Վերոյիշեալ արեւսակի թւական պատկերը լրացնելու համար, բերենք այստեղ մեզ յայտնի ժողովրդների թւական տւեալները Բազել ամբողջ քաղաքապետութեան (մէջ առած նաև քաղաքը) վերաբերեալ: 1914 քաղաքապետութեան ողջ ազգաբնակչութիւնը եղել է 379886 հոգի, որոնցից եղել են՝ ուսաներ 99264 հ. կամ 26,13 տոկ., հայեր 69834 հ. կամ 18,40 տոկ., վրացիներ 2746 հ. կամ 0,72 տոկ., մուսուլմաններ 172616 հ. կամ 45,43 տոկ., երօպացիներ 13968 հոգ. կամ 3,67 տոկ., հրէաներ 5289 հ. կամ 1,40 տոկ.: Թւածս վեց ժողովրդական հատւածները (ուսաներ, հայեր, վրացիներ, մուսուլմաններ, երօպացիներ և հրէաներ) միասին վերցրած կազմել են Բազելի քաղաքապետութեան մէջ 363717 հոգի կամ ամբողջի 95,75 տոկ.: Մնացած չնչին մասը (16169 հոգի կամ 4,25 տոկ.) բաղկացած է ժողովրդական դանադան մանրաթիւ գրուպաներից: Իսկ միայն Բազում քաղաքի մէջ, ուր 1914 թ. ընդհանուր ազգաբնակչութիւնը եղել է 248812 հոգի, յիշեալ վեց ժողովրդները միասին վերցրած կազմել են 245047 հոգի կամ մօտ 98,50 տոկ. աւելի մեծ տոկոս, քան քաղաքապետութեան մէջ):

<sup>9)</sup> Բազելի նահանգի մուսուլմանական քաղաքային ազգաբնակչութեան մեծագոյն մասը, որոշ տեղերում գրեթէ բացառապէս, բաղկացած է թաթարներից: Մնացած մուսուլմաններից յիշելու է՝ թաթար, թիւրքեր, լեզգիներ՝ շատ չնչին քանակով, և թալիշներ՝ միայն Լեւորստում:

<sup>10)</sup> Թւական բացարձակ տւեալները տես մեզ յայտնի աղբյւրների մէջ՝ մատնացուցածս տեղերը:

մօտ վեց անգամ), Ռուսները գերազանցել են հայերին միայն Լենքորա-  
նում (450 հոգով)։ Ընդհանուր առմամբ, հայ քաղաքային ազգաբնակչութիւ-  
նը նահանգում գերազանցել է ռուսներից 6476 հոգով։ Միանգամայն հա-  
կառակ յարաբերութիւններն ենք գտնում յաջորդ տարեթիւն (1897 թ.)։  
Հայերը նազ աւելանել են ցոյց տալիս հինց այն քաղաքներում, ուր նը-  
րանք գերազանցել էին ռուսներին նախորդ տարեթիւն։ Ամենամեծ և ան-  
հասկանալի նւազում ունենում են հայերը Բազում<sup>1)</sup>, ուր նրանց թիւը  
իջնում է մինչև 1909-ի (նւազելով 5391 հոգով) և ուր ռուսների թիւը  
բարձրանում է մինչև 38965-ի (աւելանալով 17575 հոգով) և գերազանցում  
հայերից աւելի քան երկու անգամ (19866 հոգով)։ Ղուբայում նւազում է  
հայերի թիւը 26 հոգով, իսկ Շամախում 1447 հոգով։ Ընդհանուր առմամբ  
հայ քաղաքային բնակչութիւնը նահանգում նւազում է 6838 հոգով։ Ընդ-  
հակառակը ռուս քաղաքային բնակչութիւնը աւելանում է 18694 հոգով և  
գերազանցում հայերից 19056 հոգով։ Ռուսները նւազել են միայն մի տեղ՝  
Ղուբայում 1914 թ.։ Նոյնը և մուսուլմանները՝ Շամախում 1897 թ. (1200  
հոգով)։ Ինչ վերաբերում է վրացիներին, նրանք Բազւի նահանգի քաղաք-  
ներում ևս շատ աննշան, հազիւ նշմարելի տեղ են բռնում։ 1886 թ. վրացի  
ասածը չի եղել ըտլորովին նոյն իսկ Բազւի նման քաղաքում։ Յաջորդ տա-  
րեթիւն եղել են այնտեղ 108 հոգի, իսկ 1914 թ. նրանց թիւը արագ աճու-  
մով հասնում է 1990-ի։

Եթէ ժողովրդների աճման տեմպը Բազւի նահանգի քաղաքներում  
պատկերացնենք տոկոսներով, կստանանք հետևեալ աղիւսակը.

( Տես աղիւսակ երես 186 )

<sup>1)</sup> Հայերի թւական նւազման մասին Բազւի նահանգում (և քաղա-  
քում) առհասարակ՝ տես նահանգների բաժնում տուած մեր բացատրու-  
թիւնները։



Գաղափքներ	1886—1897 թվականին		1897—1914 թվականին		1886—1914 թվականին	
	Ռուսները Հայեր Վրաց. Մուսուլ.	Ռուսները Հայերը <sup>1)</sup> Վրաց. Մուս.	Ռուսները Հայեր Վրաց. Մուսուլ.	Ռուսները Հայեր Վրաց. Մուսուլ.		
1. Բացառ	82,16% — 28,22% — 23,20%	73,80% 200,00% + <sup>2)</sup> 120,19%	221,31% — 133,00% — 171,26%			
2. Ղուրթա	110,96,, — 3,22,, — 10,40,,	— <sup>3)</sup> — <sup>3)</sup> — <sup>3)</sup> 74,00,,	— <sup>4)</sup> — <sup>3)</sup> —	92,07,,		
3. Լեճքորան	90,00,, 9,52,, — 16,84,,	150,40,, 270,00,, + <sup>3)</sup> 27,42,,	374,00,, 305,00,, —	163,56,,		
4. Շամախի	18,71,, — 57,52,, — — 8,00,,	93,43,, 77,34,, + <sup>3)</sup> 30,70,,	133,70,, 12,57,, —	21,75,,		
Ընդհանուրը՝	80,98% — 30,00% — 18,00%	74,46% 180,00% + <sup>3)</sup> 88,66%	216,00% 114,11% — 122,52%			

1) Ռուսները նուազիկ են Ղուրթայում 1897—1914 թ. 469 հոգով,  
 2) Հայերը նուազիկ են Ղուրթայում 27 հոգով,  
 3) Վրացիները աճել են՝ Բացում 1882 հոգ., Լեճքում 231 հոգ.,  
 Շամախում 26 հոգ., իսկ Ղուրթայում նուազիկ են 6 հոգով,  
 4) Ռուսները նուազիկ են (1886-1914 թ.) Ղուրթայում 135 հոգով,  
 5) Հայերը նուազիկ են նոյն քաղաքում 53 հոգով.

Աճման և նւազման դէպքերը այս աղիւսակում արտայայտում են աւելի շուտփիլիորէն: Ամենից առաջ աչքի է զարնում հայերի նւազման պատկանելի տոկոսը (30 տոկ.) 1886—1897 թ. տարեշրջանում. դա առաջին փաստն է մինչև այժմ մեզ յայտնի նահանգների քաղաքային ազգաբնակութիւնների մէջ. Աճման ամենամեծ տոկոս տւել են առաջին շրջանում ուսաները (ընդհանուր առմամբ 80,98 տոկ.), առանձին քաղաքներում աւելի արագ աճում են ունեցել նրանք (օր. Ղուբայում 110,96 տոկ.) Լենքորանում 90,00 տոկ.): Մուսուլմանների աճման ընդհանուր տոկոսը եղել է անհամեմատ համեստ (18,00 տոկ.): Նրանց աճման ամենարարձր տոկոսը եղել է Բազում (23,20 տոկ.): Մինչդեռ հայերը յիշեալ տարեշրջանում նւազել են նահանգի բոլոր քաղաքներում, բացի Լենքորանից (ուր աճել են նրանք 9,52 տոկոսով), մուսուլմանները, ընդհակառակը, աճել են բոլոր քաղաքներում, բացի Շամախուց (ուր նւազել են նրանք 8 տոկոսով): Երկրորդ տարեշրջանում արդէն (1897—1914 թ.) պատկերը հիմնապէս փոխուում է: Ընդհանուր աճման ամենարարձր տոկոս տալիս են հայերը (180 տոկոս), այնուհետև միայն մուսուլմանները (88,66), իսկ ուսաները բռնում են իրանց աճումով վերջին տեղը (74,46 տոկ.): Առանձին քաղաքներում է՛ մուսուլմանների աճման տեմպից, իսկ Բազում և Լենքորանում նաև ուսաների աճման տեմպից: Դա հայկական ներգաղթի ամենաեղուն հոսանքի արդանն է, ուր Բազուի հայ բնակչութիւնը 17 տարւայ ընթացքում աճել է 200 տոկոսով կամ արեւկան 11,76 տոկոսով: Մուսուլմանները նոյն ժամանակամիջոցում աճել են 120,19 տոկոսով (կամ տարեկան 7,07 տոկոսով): Համեմատաբար ամենից նւազ, գրեթէ երեք անգամ հայերից նւազ աճել են ուսաները՝ 73,80 տոկոսով (կամ տարեկան 4,22 տոկոսով): Աճման ամենարարձր տոկոս յիշեալ տարեշրջանում ունեցել են հայերը Լենքորանում (270 տոկոսով):

Համապատասխան այդ երկու տարեշրջանների տոկոսների, դասաւորւել են ժողովուրդների աճման յարաբերութիւնները երեսնամեայ շրջանում (1886—1914 թ.), Ընդհանուր աճման ամենարարձր տոկոս տալիս են ուսաները (216 տոկ. կամ տարեկան 7,71 տոկ.), այնուհետև մուսուլմանները (122,52 տոկ. կամ տարեկան 4,37 տոկ.) և վերջում միայն հայերը (114,11 տոկ. կամ տարեկան 4,07): Հայերի աճման տոկոսը շատ քիչ է նահանջում մուսուլմանների տոկոսից (միայն 0,30 տոկոսով): Աճման տեմպի ճիշտ նոյն յարաբերութիւնները գտնում ենք առանձնապէս Բազում. առաջին տեղը դարձեալ պատկանում է ուսաներին (221,31 տոկ. կամ տարեկան մօտ 8 տոկոս) երկրորդ տեղը մուսուլմաններին՝ (171,26 տոկ. կամ տարեկան 6,12 տոկ.) և վերջինը հայերին (133,00 տոկ. կամ տարեկան 4,75 տոկ.):

Տեսնենք այժմ, թէ ինչ տոկոսական բաժիններ սւնեն ժողովրդները Բազուի նահանգի քաղաքների ընդհանուր ազգաբնակչութեան մէջ:

Գաղաքներ.	1886 թ. ւ ա կ ա ն ի ն	1897 թ. ւ ա կ ա ն ի ն	1914 թ. ւ ա կ ա ն ի ն
1. Բաղու	Քուս. Հայեր Վրաց. Մուսուլ. 24,70% 28,26% — 43,33%	Քուս. Հայեր Վրաց. Մուսուլ. 34,82% 17,0% 0,09% 41,31%	Քուս. Հայեր Վրաց. Մուսուլ. 27,22% 23,00% 0,80% 40,91%
2. Ղուբա	2,16, 6,00, — 46,60,	4,13, 5,25, — 46,61,	1,28, 5,79, — 92,56)
3. Լինթրան	17,12, 6,46, — 76,12,	15,12, 3,42, — 76,13,	23,82, 8,00, 1,73, 60,65,
4. Շամախի	3,00, 18,00, — 79,10,	4,03, 12,57, — 81,51,	5,67, 16,20, — 77,44%
Ընդամենը՝	18,20% 23,30% — 51,02%	26,77% 14,56, 0,11% 48,94%	24,00% 20,86, 0,76% 47,42,

3) Վիճակագրությունը սխալ տուեալներ է հարցորել Ղուբայի ազգա-  
 բնակչութեան վերաբերեալ 1914 թ. Բաղի մեզ յայտնի գլխաւոր ժողովը-  
 դներից Ղուբայում կամ անաղին Սուրբ Նրէաներ. 1886 թ. նրանց թիւը  
 եղել է 6287 հոգի կամ տեղակ. ողջ ազգաբն. 45,17 տոկ, իսկ 1897 թ.  
 6662 հոգի կամ 43,35 տոկ. հնէաների տոկոսը քիչ միայն պակաս է մու-  
 սուլմանների տոկոսից, Բայց 1914 թ. վիճակագրութիւնը հարցանքի հա-  
 սանող հրէաների թիւը ճաշարմ է արանց այլ և այլ մուսուլմանները վրայ  
 (միայն 29 հրէայ է հարում Ղուբայում), անշուշտ հիմք ձառայեցնելով իր  
 ցուցակագրութեան լիցւակաւ թարթալը (Քուրբերէնը) Այստիպով մուսուլ-  
 մանների՝ տոկոսը հասնում է այդ թակածին 92,56 տոկոսի, մինչդեռ  
 փաստօրէն մուսուլմանները զրա կէտը պիտի լինի. մուսուլմ. չեն կազմում  
 Ղուբայում բացառաւ մեծամասնութիւն, այլ միայն յարաբերակաւ մեծա-  
 մասնութիւն:

Բնորոշը այս աղիւսակի մէջ ամենից առաջ մուսուլմանների տոկոսի կրած փոփոխութիւններն է՝ թէ առհասարակ նահանգի քաղաքային ազգաբնակչութեան մէջ և թէ յատկապէս Բագուում: Անցեալ տարի 80-ական թւականներին՝ մեր հաշուով երեսուն տարի առաջ, մուսուլման ժողովրդական տարրերը կազմել են նահանգի չորս քաղաքների ընդհանուր ազգաբնակչութեան 51,02 տոկ, ասել է բացարձակ մեծամասնութիւն շատ համեստ չափերով: Մինչդեռ Բագու քաղաքում մուսուլմանների տոկոսը եղել է 43,33-տոկ: այսինքն յարաբերական մեծամասնութիւն պատկանելի չափերով: Բայց այնուհետև, յաջորդ տարեթւերին, շարունակ իջնում է մուսուլմանների տոկոսը թէ ընդհանուր առմամբ և թէ մասնաւորապէս Բագուում: Բոլոր քաղաքների ազգաբնակչութեան մէջ նրանց յարաբերական տոկոսը արտայայտում է (1914 թ.) 47,42 տոկոսով, իսկ միայն Բագուում՝ 40,91 տոկոսով: Եթէ մենք թուրք-թաթարական ըլոր ժողովրդների՝ որպէս Բագուի նահանգում անպայման տերապետող տարրի՝ թւական յարաբերութիւնները արտայատենք տոկոսներով Բագուի նահանգում, Բագուի գաւառում, Բագուի քաղաքատեղիին մէջ և Բագու քաղաքում կդանենք հետևեալ ուշադրու պատկերը. մուսուլմանների տոկոսը՝

Բ ա գ ու ի նահանգում			Ⓔ	Բ ա գ ու ի գաւառում		
1886 թ.	1897 թ.	1914 թ.		1886 թ.	1897 թ.	1914 թ.
<hr/>	<hr/>	<hr/>	Ⓕ	<hr/>	<hr/>	<hr/>
84,65 <sup>0</sup> / <sub>0</sub>	81,80 <sup>0</sup> / <sub>0</sub>	71,86 <sup>0</sup> / <sub>0</sub>		65,29 <sup>0</sup> / <sub>0</sub>	57,20 <sup>0</sup> / <sub>0</sub>	51,27 <sup>0</sup> / <sub>0</sub>

Բ ա գ ու ի քաղաքներում			Ⓔ	Բ ա գ ու ի գաւառում		
1886 թ.	1897 թ.	1914 թ.		1886 թ.	1897 թ.	1914 թ.
<hr/>	<hr/>	<hr/>	Ⓕ	<hr/>	<hr/>	<hr/>
		45,43 <sup>0</sup> / <sub>0</sub>		43,33 <sup>0</sup> / <sub>0</sub>	41,31 <sup>0</sup> / <sub>0</sub>	40,91 <sup>0</sup> / <sub>0</sub>

Թէ ժամանակի ընթացքում և թէ ըստ տեղիտեղիական մեծութեան հեղինակ նւագել է մուսուլմանների տոկոսական բաժինը տեղական ազգաբնակչութեան ընդհանուր կազմի մէջ: Նահանգի և գաւառի ազգաբնակչութեան մէջ մուսուլման տարրը եղել է բացարձակ մեծամասնութեան մէջ: Բայց երեսուն տարւոյ ընթացքում իջել է մեծամասնութեան այդ տոկոսը իր նախկին բարձրութիւնից՝ նահանգում 12,79 տոկոսով, իսկ գաւառում 14,02 տոկոսով: Իսկ Բագուի քաղաքատեղիին մէջ և Բագու քաղաքում մուսուլմանները միայն յարաբերական մեծամասնութիւն են կազմում. այդ տեղ ևս իջել է նրանց տոկոսը իր նախկին բարձրութիւնից: 1886 թ. մուսուլմանների տոկոսը Բագուում եղել է 43,33 տոկոս, իսկ 1914 թ. 40,91 տոկոս, նշանակում է նրանց տոկոսական բաժինը իջել է նաև քաղաքում և իրաւ՝ 2,42 տոկոսով: Մնացած քաղաքներից Լենքորանում և Շամախում մուսուլ-

մանները պահպանել են իրանց բացարձակ մեծամասնութիւնը սկզբից մինչև վերջ, թէև վար ու վեր տասանուներով և՛ վերջին հաշիւով՝ նւազուսեւորով: Իսկ Ղուբայում մուսուլմանները կազմել են յարաբերական մեծամասնութիւն:

Մուսուլմանների հանդէպ արդէն համեստ են ուսաների և հայերի տոկոսական բաժինները առանձին-առանձին վերցրած: Թէ ընդհանուր առմամբ և թէ յատկապէս Բագուում առաջին տարեթիւն անպայման գերազանցել է հայերի տոկոսը ուսաների տոկոսից, և իրաւ ընդհանուր առմամբ՝ 5,10 տոկոսով, իսկ Բագուում՝ 3,56 տոկոսով: Յաջորդ տարեթիւն (1897 թ.) համապէս փոխուում են յարաբերութիւնները, այս անգամ արդէն ուսաների տոկոսն է գերազանցում հայերի տոկոսից, և իրաւ՝ աւելի մեծ չափերով: Ընդհանուր առմամբ 12,21 տոկոսով, իսկ Բագուում՝ 17,76 տոկոսով, կամ աւելի քան երկու անգամ: Վերջին տարեթիւն (1914 թ.) կրկին փոխուում են յարաբերութիւնները: Թէև ուսաների տոկոսը զարձեալ գերազանցում է հայերի տոկոսից, բայց աւելի նւազ չափերով, որովհետև մի կողմից իջել է ուսաների տոկոսը (ընդհանուր առմամբ՝ 2,17 տոկոսով, իսկ Բագուում՝ 7,60 տոկոսով), իսկ միւս կողմից բարձրացել է հայերինը (ընդհանուր առմամբ՝ 6,30 տոկոսով, իսկ Բագուում՝ 5,94 տոկոսով): Այնպէս որ վերջին տարեթիւն ուսաների տոկոսը գերազանցել է հայերի տոկոսից՝ ընդհանուր առմամբ 3,14 տոկոսով, իսկ միայն Բագուում 4,22 տոկոսով: Հայերի և ուսաների տոկոսները միասին առած գերազանցել են մուսուլմանների տոկոսից Բագուում. 1886 թ. հայերի և ուսաների տոկոսները միասին առած եղել են 52,95 տոկոս, իսկ մուսուլմաններինը, 43,33 տոկոս. 1897 թ. հայերինը և ուսաներինը կազմում էր 51,92 տոկոս, իսկ մուսուլմաններինը՝ 41,31 տոկոս. 1914 թ. հայերի և ուսաների տոկոսը հաւասար էր 50,22 տոկոսի, իսկ մուսուլմաններինը՝ 40,91 տոկոսի: Նշանակուում է հայերը և ուսաները միասին եղել են ծացարձակ մեծամասնութեան մէջ. ի հարկէ նւազել է թէ նրանց տոկոսը (երեսուն տարւայ ընթացքում 2,74 տոկոսով) և թէ մուսուլմաններինը (2,42 տոկոսով նոյն ժամանակամիջոցում) համարեա հաւասար տեւողով նորեկ տարրերի մեծաթիւ ներգաղթի հետևանքով: Միւս քաղաքներից յիշելու է Լենքորանն ու Շամախին. առաջինի մէջ աչքի են ընկնում ուսաները, որոնց տոկոսը եղել է 17,12 տոկոս (1886 թ.) և հասել է 23,82 տոկոսի (1914 թ.). իսկ երկրորդիմէջ աչքի են ընկնում հայերը, որոնց տոկոսը, սակայն, 18-ից իջել է 16,20 տոկոսի նոյն ժամանակամիջոցում:

Այժմ, տեսնենք, թէ երկու սեռերի թւական յարաբերութիւնները ինչպէս են դասաւորւած Բագուի նահանգի քաղաքներում: 100 տղամարդուն զալիս էին կանայք՝

100 տղամարդուն գալիս էին կանայք՝

Քաղաքներ	1886 թ. ապրիլին		1897 թ. ապրիլին		1914 թ. ապրիլին							
	Ռուս. նայեր	Վրաց. Մուս.	Ռուս. նայեր	Վրաց. Մուս.	Ռուս. նայեր	Վրաց. Մուսուկ.						
1. Բագու	73,0	40,1	—	62,3	85,3	52,0	37,3	64,0	77,3	73,1	60,0	83,0
2. Ղուբա	77,9	56,8	—	70,0	52,0	81,0	73,3	80,0	114,7	104,2	66,6	125,8
3. Լեւորյան	83,0	81,0	—	88,3	82,0	115,1	10,0	81,0	76,6	58,5	63,0	63,0
4. Շամախի	30,5	47,3	—	73,6	61,4	98,9	71,5	95,0	90,5	95,0	57,5	87,7
Ընդամենը՝	66,1	56,3	—	73,5	70,2	86,7	45,5	80,0	88,1	82,7	61,8	89,9

Միջին թուղ վերցրած առաջին տեղը (1886 և 1914 թ.թ.) բռնում է մուսուլմանական իրավան սեռը իր թրակյան ուժեղութեամբ. իսկ երկրորդ տարեթիւն (1897 թ.) այդ առաջնութիւնը պտտկանում է հայ իրավան սեռին, Աշտուհեան յաջորդում է որս իրական սեռը, որը սակայն, գերազանցում է իր թրակյան ներկայացուցչութեամբ հայ կին սեռին թէ առաջին և թէ երկրորդ տարեթիւնին, Վրացական տարրն արդէն, իբրև չափազանց նորեկ ու սակաւաթիւ բնակչութիւն, ունի, բնականօրէն, կին սեռի ամենաթույլ մասնակցութիւնը: Առանձին-առանձին քաղաքների վերաբեր-

մամբ նկատելու է, որ սեռերի թվական լարաբերութիւնների ընդհանուր համաչափութիւն երևում է միայն մուսուլմաններէ մտտ, կըրն սեղազան վարէմի բնակիչներ՝ առկէ քիչ ենթակայ ներդաղթի և արտադաղթի մաս-տայական հոտանքներէ: Միայն մե սեղ նկատում է մուսուլմանական իզա-կան սեռի թվական անսովոր բարձր մասնակցութիւն՝ Դուբայում, 1914 թ., որ 100 արամաբորուն զախիւ է 125,8 կիւն, Բայց թվական այնպիսի միջի-մալ մասնակցութիւն, ինչպիսին ունի հայ իրական սեղը (100 արամ. 40,1 կիւն, Բագում, 1886 թ.), որսակածը (100 արամ. 30,5 կիւն, Շամախում, 1886 թ.) և մանաւանդ վրացականը (100 արամ. 10,0 կիւն, Լինքորանում, 1897 թ.), երբէք չի նկատում մուսուլմաններէ մտտ նրանց իրական սե-ռի թվական միջիմումը հաւասար է 62,3 ի (100 արամաբորուն, Բագում, 1886 թ.): Բնորոշ է այն հանգամանքը, որ կիւն սեռի ամենամեծ թիւը Բագ-ում տալիս են որսանքը (100 արամ. 85,3 կիւն, 1897 թ.): Դա բացառու-ում է նրանով, որ հիւսիսից ու կենտրոնից ճկած որսական տարբի մէջ Լինում են նաև ահագին քանակով աշխատանք որոնող կանայք: Բաւական է ինչել տնային ծառայող պիւսոնալը, որ զւեթէ բացարաջէն որսանքից է բաղկացած:

**Բ, ԺՊՂ.ՈՎ.ՈՒՐԿՆԱՆԻՆ ԿՐԱՂ.ԱՊԱՅՈՒՆ. ԱԶԳԱՌԱՆ.ԱՆՈՒՅԹՈՒՆԸ ՍՐԻ.ԾՈՎԱՆԻ. Կ.Ա.ՆԱՆ.ԳՈՒՍ.**

Տեսնի՛ք այժմ, թէ ինչպէս են գտատարում ժողովուրդների թվական լարաբերութիւնները Սև.ծովիան նահանգի սի հատկի քաղաքում:

	1 8 8 6 թ ւ ա կ ա ն ի ն	1 8 9 7 թ ւ ա կ ա ն ի ն	1 9 1 4 թ ւ ա կ ա ն ի ն
Թուս. Հայեր Վրաց. Մուսուլ.	Թուս. Հայեր Վրաց. Մուսուլ.	Թուս. Հայեր Վրաց. Մուսուլ.	Թուս. Հայեր Վրաց. Մուսուլ.
6316 —	3 13120 391 96 234	52693 1420 —	205

3) Թվական բացարձակ տեսանկյունը տես մեզ յայտնի աղբւրքների համապատասխան մասերը:

Քուսկան աւաիւնները պարզ ցոյց են տալիս, որ Նովորոսիյսկը դուստրուսական մի քաղաք է, միակ քաղաքը ամբողջ Անդրկովկասում, ուր ուսական տարրը ճնշող ու բացարձակ մեծամասնութիւն է կազմում: Նովորոսիյսկը նոյնքան ուսական է՝ իր գերադանց ուսական ազգաբնակչութեան պատճառով, որքան վրացական է Քութայիսը, որքան հայկական է Ալէքսանդրոպօլը և որքան մուսուլմանական են Օրդուբազը, Լենքորանն ու Շամախին: Բացի յիշածս ժողովուրդներից վերջին շրջանում բաւական աչքի ընկնող տեղ են ընկել Նովորոսիյսկում հարսական տարրերը (լեհեր, գերմանացիք և այլն), որոնց թիւը հասնում էր 1914 թ. 7445 հոգու, և հրէաներ, որոնք կազմում էին ոչ պակաս քան 3538 հոգի, կամ մօտ 14 անգամ պակաս տեղական ուսանողի թւից:

Ինչ տոկոսակէս աճում են ունեցել ժողովուրդները Նովորոսիյսկում, դա տեսնում ենք հետևեալ տոկոսներից:

Բոլոր տարեշրջաններումն էլ ուսանողները խիստ արագ աճման տեմպ են ունեցել. նրանց տարեկան աճումը եղել է 1886—1897 թ. 9,79 տոկոս, 1897—1914 թ. 17,74 տոկոս, իսկ

1886—1914 թ. 26,48 տոկոս: Աճման այդ արտակարգ արագութիւնը հետեւանք է անշուշտ ուսանողի մասսայական ներգաղթին՝ եկած երկրի դանազան կողմերից: Հայերը ևս աճել են արագ՝ 263,17 տոկոսով (1897—1914 թ.) կամ տարեկան 15,50 տոկոսով: Մինչդեռ մուսուլմանները աճել են նոյն ժամանակամիջոցում համեմատաբար շատ դանդաղ 41,46 տոկոս կամ տարեկան՝ 2,44 տոկոս, ասել է 6—7 անգամ աւելի դանդաղ հայերի աճման ընթացքից:

ժողովուրդների անումը Նովորոսիյսկում:

1886—1897 թ. ականին	1897—1914 թ. ականին	1886—1914 թ. ականին
Քուսկաներ Հայեր Վրաց. Մուսուլ.	Քուսկաներ Հայեր Վրաց. Մուսուլ.	Քուսկաներ Հայեր Վրաց. Մուսուլ.
107,72 <sup>0</sup> / <sub>0</sub>	301,62 <sup>0</sup> / <sub>0</sub> 263,17 <sup>0</sup> / <sub>0</sub> — 41,46	741,46 <sup>0</sup> / <sub>0</sub>

1. Նովորոսիյսկ



ժողովրդները ունեն հետեւեալ տոկոսական բաժինները Նովորոսիյսկի ընդհանուր ազգաբնակութեան մէջ.

Առաջին տարեթիւն Նովորոսիյսկի գրեթէ ամբողջ ազգաբնակութիւնը բաղկացած է եղել առանձնից. միայն մի խիստ աննշան մասը՝ 1,25 տոկոսը, եղել են ոչ առանձնի: 1897 թւականից ի վեր այնքան է ուժեղանում ոչ ուս տարրերի հոսանքը, որ առանձնի տոկոսը իր բարձրութիւնից իջնում է մինչև 77,64 տոկոսի. մնացածները՝ հայեր, վրացիներ և մուսուլմաններ միասին վերցրած կազմել են 4,74 տոկոս. առանձնի հետ միասին ընդամենը՝ 81,78 տոկ.: Նշանակում է ազգաբնակութեան մնացած մասը՝ 18,22 տոկոսը, բաղկացած է եղել բազմաթիւ տարրեր ժողովրդերից՝ ուրիշ սլաւոն տարրերից, եւրոպացիներից և հրէաներից: Յաջորդ տարեթիւն (1914թ.) մեզ յայտնի ժողովրդների ընդհանուր տոկոսը կազմում է 82,16 տոկոս (գրանից միայն առանձները 79,70 տոկ.): Մնացած մասը (17,84 տոկ.) բաղկացած է եղել զանազան սլաւոնական և եւրոպական տարրերից (ընդամենը 11,30 տոկ.) և հրէաներից (5,40 տոկ.): Ի՞նչպէս են դասաւորուած սեռերի յարաբերութիւնները Նովորոսիյսկում: 100 տղամարդուն զաւրիս էին կանայք:

ժողովուրդների տոկոսական բաժինները Նովորոսիյսկի բնիքանուր ազգաբնակութեան մէջ.

1886 թւականներ		1897 թւականներ		1914 թւականներ	
Ռուս.	Հայեր վրաց. Մուսուլ.	Ռուս.	Հայեր վրաց. Մուսուլ.	Ռուս.	Հայեր վրաց. Մուսուլ.
98,75%	— — —	77,64%	2,31% 0,51% 1,32%	79,70%	2,15% — 0,81%
100 տղամարդուն զաւրիս են կանայք					
1886 թւականներ		1897 թւականներ		1914 թւականներ	
Ռուս.	Հայեր վրաց. Մուսուլ.	Ռուս.	Հայեր վրաց. Մուսուլ.	Ռուս.	Հայեր վրաց. Մուսուլ.
7,71	— — —	70,0	44,0 31,5 10,4	80,0	18,0 — 10,5

1. Նովորոսիյսկ

1. Նովորոսիյսկ



Դադատանի շրջանի քաղաքները իրանց սակաւաթիւ բնակչութիամբ և յետամնացութիամբ հասարակ գաւառական քաղաքներ են: Բայց խիստ արագ բազմացել են այնտեղ օտար տարրերը մանաւանդ ռուսները ծովափնայ, նաւահանգիստ Պետրովսկում: Ընդհանուր առմամբ վերցրած ռուսները և մուսուլմանները եղել են շրջանի քաղաքային ազդարնակութեան մէջ թւակաւ մրցակցութեան պրօցեսում: Երկու տարեթւերին մուսուլմանները ոչ միայն գերազանցել են ռուսներին, այլև եղել են բացարձակ մեծամասնութեան մէջ երեք ժողովրդների թրւակաւ ամբողջութեան հանդէպ: Երբորդ տարեթւին արդէն մուսուլմանների քանակը երեք քաղաքներում լիտ է նահանջում ոչ միայն երեք ժողովրդների, այլև նոյնիսկ միայն ռուսների թւից: Ռուսները գտնուում են այդտեղ յարաբերական մեծամասնութեան մէջ: Առանձին-առանձին քաղաքներում ռուսները թւապէս ամենից ուժեղ են եղել բոլոր տարեթւերին Պետրովսկում, մուսուլմանները՝ Իերբենդում, հայերը՝ նմանապէս Իերբենդում: Ռուսները Պետրովսկում, մուսուլմանները Իերբենդում կազմել են բացարձակ մեծամասութիւն, մինչդեռ թեմիր-խան-Շուբայում ռուսները միայն յարաբերաբար գերադասուում են միւսներին: Վրացիները շատ չնչին թիւ են ներկայացնում շրջանի քաղաքներում: Վերջին տարեթւին ըստ երևոյթի վրացիներ բոլորովին չեն եղել ոչ թեմիր-Պան-Շուբայում և ոչ Իերբենդում, ընդհակառակը Պետրովսկում շատ արագ աճել է նրանց թիւը, թէև քանակով բոլորից նուազ են նրանք:

Տեսնենք, թէ ինչպէս է եղել ժողովրդների տոկոսական աճման ընթացքը Դադատանի քաղաքներում:

ժողովուրդների տոկոսական աճման ընթացքը Դադատանի քաղաքներում:

Քաղաքներ	1886—1897 թ. ա. կ. ա. ն. ի. ն.		1897—1914 թ. ա. կ. ա. ն. ի. ն.		1886—1914 թ. ա. կ. ա. ն. ի. ն.	
	Ռուս.	Հայեր վրաց. Մուս.	Ռուս.	Հայեր վրաց. Մուս.	Ռուս.	Հայեր վրաց. Մուս.
1. Թեմիր-Պան-Շուբայ	170,00% <sup>0</sup>	202,00% <sup>0</sup>	61,74% <sup>0</sup>	76,43% <sup>0</sup>	83,60% <sup>0</sup>	336,11% <sup>0</sup>
2. Իերբենդ	-43,00,,	-41,00,,	682,05,,	370,00,,	45,37,,	447,14,,
3. Պետրովսկ	186,00,,	+	132,07,,	111,66,,	128,06,,	564,00,,
Ընդամենը՝	112,68% <sup>0</sup>	45,63% <sup>0</sup>	225,33% <sup>0</sup>	4457% <sup>0</sup>	163,63% <sup>0</sup>	210,77% <sup>0</sup>
						461,00% <sup>0</sup>

1) Հայերը աճել են Պետրովսկում 414 հոգով: 2) վրացիները աւելա-

Ընդհանուր առմամբ վերցրած անձան ամենաարագ տեմպ ունեցել են փոքրաթիւ վտացիները բոլորը տարեշրջաններում, շնորհիւ բացառապէս Պետրովսկում ունեցած նրանց արագ բազմացման: Այնուհետև աչքի է ընկնում ուսանորի արագ անձան տոկոսը՝ առաջին և մանաւանդ երրորդ տարեշրջանում, իսկ երկրորդ տարեշրջ. հայերի անձան տոկոսը (210,77 տոկ) գերազանցում է ուսանորի անձան տոկոսից (163,63 տոկոս): Մուսուլմանների անձան ընթացքը բնում է վերջին տեղը էլ եք տարեշրջաններում էլ: Ասանձին-ասանձին քաղաքներում ըստ վերև բերած տոկոսների առաջին տեղը բնում է ուսանորի անձան տոկոսը (682,05 տոկ.) Կերբէնդում 1897—1914 թւականին, այնուհետև հայերի անձան տոկոսը (637,73 տոկ.) Թեմիր-խան-Շուրաբում, 1886 1914 թ., զրան յաջորդում է զարձեալ ուսանորի անձան. տոկոսը (564,00 տոկ) Պետրովսկում նոյն տարեշրջանում, այնուհետև վրացիների անձ. տոկոսը (477,41 տոկ.) նոյն քաղաքում 1897—1914 թ.: Անձան մինիմալ տոկոս (40,54 տոկոս) տալիս են մուսուլմանները Կերբենդում վերջին տարեշրջանում: Նուազման տոկոս տալիս են բոլոր ժողովուրդները, ամենամեծ տոկոս ուսանորը՝ 43,00 տոկ. Կերբենդում, առաջին տարեշրջանում. այնուհետև հայերը (41,00 տոկ) նոյն քաղաքում:

Ինչ տոկոսական բաժիններ ունեն ժողովրդները Դադասանի շրջանի քաղաքներում՝ տեղական ազգաբնակչ. թիւան ամբողջից. դա տեսնում ենք հետևեալ աղիւսակից.

( Տես աղիւսակ երես 198 )

ցել են Թեմիր-Պ.-Շուրաբում 74 հոգ., Պետրովսկում 145 հոգ., իսկ Կերբենդում նւազել են 145 հոգով: <sup>3)</sup> Մուսուլմանները աճել են Թեմիր-Պ.-Շուրաբում 2880 հոգ., Պետրովսկում 2325 հոգով: <sup>4)</sup> Հայերը աւելացել են Պետրովսկում 931 հոգով: <sup>5)</sup> Վրացիները աւելացել են Պետրովսկում 866 հոգով: <sup>6)</sup> Մուսուլմանները աւելացել են նոյն տեղում 5392 հոգով: Այսպէս ուրեմն թւապէս վրեցրած ամենամեծ չափով աւելացել է Մուսուլմանների թիւը:

Գաղափարներ	1886 թ. ա. կ. ա. ն. ի. ն.	1897 թ. ա. կ. ա. ն. ի. ն.	1914 թ. ա. կ. ա. ն. ի. ն.
1. Քեմիկո-Ու. Շուրա	Ուսու. Հայեր Վրաց. Մուսուլ. 55,30° 4,11° — 2,60	Ուսու. Հայեր Վրաց. Մուսուլ. 41,73° 4,55° 0,94° 32,00°	Ուսու. Հայեր Վրաց. Մուսուլ. 36,75° 4,62° — 32,00°
2. Դերբեդ	10,32,, 5,73,, 0,30° 70,00°	7,45,, 4,23,, — 70,88,,	25,46,, 8,70,, — 45,00,,
3. Պետրովսկ	84,55,, 2,18,, 0,26,, 3,06	56,65,, 4,74,, 1,55,, 24,55,,	57,00,, 4,34,, 3,86° 24,21,,
Ընդհանուրը՝	24,41° 5,11° 0,37° 54,00°	31,12° 4,50° 0,72° 46,78°	37,77° 6,46° 1,20° 35,56°

Մեծ փոփոխություններ են եւթարկել մուսուլմանների տոկոսները թէ ընդհանուր առմամբ և թէ առանձին գաղափարներում: Միայն 80-ական թվականներին (առաջին տարեթիվին) է մուսուլմանական տարբեր բացարձակ մեծամասնություն կազմել Դաղստանի շրջանի գաղափար ընդհանուր ազգաբնակչության մէջ: Եւ այդ մեծամասնությունը՝ ինքն իրեն վերցրած, բաւական համաս և եղել ընդամենը 54 տոկ: Ինչպէս շրջանի տարբեր ազգաբնակչության մէջ մուսուլմանների մեծամասնությունը հասնում է 97,40 տոկոսի: Պարս և որ մուսուլմանությունը Դաղստանի շրջանում ևս գաղափար մին բնակչություն քիչ է տալիս: Յետագայ տարեթիվներն արագորենամբ լինում է մուսուլմանական մեծամասնությունը գաղափարներում և 1897 թվականին հասնում է 46,78 տոկոսի (Կազանի 7,92 տոկոս), բացարձակ մեծամասնությունը դառնալով յարաբերական մեծամասնություն: Իսկ վերջին տարեթիվին (1914 թվականին) այդ բարձրություններն ևս ինչպէս է մուսուլմանների տոկոսը և հասնում 35,56 տոկոսի: Նապոլի 11,22 տոկոս և կազմելով համարեա 1/3 մասը շրջանի գաղափարն ողջ ազգաբնակչության (Ինչպէս նորինը

տարեթիւն մուսուլմանների տոկոսը Դաղստանի ընդհանուր ազգաբնակչութեան մէջ կազմում էր 91 տոկոս), 1914 թ. ռուսների տոկոսը (37,77 տոկ.)՝ քաղաքային ազգաբնակչութեան մէջ, գերադանցում է մուսուլմանների տոկոսից 2,21 տոկոսով, մինչդեռ մօտ երեսուն տարի առաջ (1886 թ.), երբ մուսուլմանները մեծամասնութեան մէջ էին (54 տ-ով), ռուսները կազմում էին նոյն իսկ ոչ մի ամբողջ  $\frac{1}{4}$  մասը (24,41 տոկ.) Դաղստանի քաղաքային ազգաբնակչութեան: Նոյն 1886 թ. հայերը կազմում էին շրջանի քաղաքային ազգաբնակչութեան  $\frac{1}{20}$  մասը (5,11), իսկ 1914 թ.՝ մօտ  $\frac{1}{10}$  մասը (6,40 տոկոս):

Ինչ վերաբերում է առանձին քաղաքներին, այնտեղ ևս մուսուլմանների տոկոսները ենթարկել են խոշոր փոփոխութիւնների: Այսպէս օրինակ, Դաղստանի ամենամեծ քաղաքում՝ Դերբենտում, մուսուլմանները եղել են բացարձակ մեծամասնութեան մէջ երկու տարեթիւերին՝ 1886 թ. (70 տոկ.) և 1897 (70,88), իսկ 1914 թ. իջել է նրանց տոկոսը մինչև 45 տոկոսի, նւազելով միանգամից 25,88 տոկ. և կազմելով միայն յարաբերական մեծամասնութիւն: Դրա փոխարէն ռուսների տոկոսական բաժինը, որ 1886 թ. եղել է Դերբենտում միայն 10,22 տոկ., 1914 թ. բարձրանում և հասնում է 25,46 տոկոսի, իսկ հայերինը 5,73 տոկոսից բարձրանում է 8,70 տոկոսի: Ռուսները բացարձակ մեծամասնութիւն կազմում են Պետրովսկում՝ բոլոր տարեթիւերին, և Թեմիր-Պան. Շուբայում՝ միայն 1886 թ., այնուհետև՝ մուսուլմանների թւի արագ աճման շնորհիւ, արագ իջնում է ռուսների տոկոսական բաժինը յաջորդ տարեթիւերին և նրանք կազմում են միայն յարաբերական մեծամասնութիւն համեստ չափերով:

Այնքան տեսնենք, թէ ինչպէս են դասաւորւած սեռերի թւական յարաբերութիւնները Դաղստանի քաղաքներում: 100 տղամարդուն գալիս էին կանայք՝

(Տես աղիւսակ երես 200)

100 տարւորոն գալիս են կանայի՛

Քաղաքներ	1886 թ. ա. կ. ա. ն. ի. ն.	1897 թ. ա. կ. ա. ն. ի. ն.	1914 թ. ա. կ. ա. ն. ի. ն.
1. Քեմ. Պ.-Շուրա	Քուս. Հայեր Վրաց. Մուսուլ.	Քուսն. Հայեր Վրաց. Մուսուլ.	Քուս. Հայեր Վրաց. Մուսուլ.
	77,0 65,6 62,5 84,0	57,0 90,9 80,0 57,1	105,0 96,0 — 103,0
2. Կերբենդ	30,4 80,0 40,0 77,6	56,4 87,0 — 84,0	34,0 60,0 — 23,2
3. Պետրովսկ	92,2 70,0 — 190,0	60,0 44,6 50,5 33,7	89,8 70,0 34,8 35,0
Միջին Քուլ՝	66,5 71,9 51,2 83,9	57,8 74,2 65,3 58,3	76,2 75,3 34,8 53,7

Սեւերի Քաղկան յարաբերութիւնները գտնական դաստիարութիւն ունին ժողովրդներէ ժող գտնական տարեթիւերէն, իրական սիւրի Քաղկան ուժեղութեան տեսչակտից, սիջին Քուլ վերցրած, 1886 թ. առաջին տնոցը բռնում է մուսուլման կին սնուց, 1897 թ.՝ հայ իրական սնուց, իսկ 1914 թ.՝ սուս իրական սնուց։ Մտղ համաշարութիւն նկատում է միայն հայ իրական սնուի Քաղկան մասնակցութեան մէջ՝ երեք տարեթիւերին էլ. 100 տղամ. գալիս էին 71,9, 74,2 և 75,3 կանայք. և իրար, քանի գնում, այնքան հայ իրական սնուց Քաղկան աւելի ուժեղանալու տնոցներէն է ցոյց տալիս Պաղատանի չըջ. քաղաքներում։ Միւս ժողովրդներէ ժող. նոյն իսկ

տեղացի մուսուլմանների մօտ, չենք գտնում ոչ այդ համաչափութիւնը և ոչ թւական ուժեղացման տենդենցները: Ռուսների մօտ, միջին թւով վերցրած, 100 տղամ. գալիս էին երեք տարեթւերին՝ 66,5, 57,8 և 76,2 կանայք. մուսուլմանների մօտ՝ 83,9, 58,3 և 53,7 կ., իսկ վրացիների մօտ 51,2, 65,3 և 34,8 կ.: Այդպէս, երեք ժողովրդների մօտ էլ իդակ. սեռը ունեցել է թւական վեր ու վար աստանումներ, չի ունեցել համաչափութիւն: Մօտաւորապէս նոյն պատկերն ենք գտնում նաև առանձին-առանձին քաղաքներում. սուսների մօտ իգակ. սեռի թւական միջիմուռը հասնում է 30,4-ի (Դերբենդում, 1886 թ.), իսկ մաքսիմումը 105-ի (Քեմիր-Պ. Շուր. 1914 թ.), մուսուլմանների մօտ միջիմուռը հասնում է 23,2-ի (Դերբենում, 1914 թ.), իսկ մաքսիմումը 103-ի (Քեմիր-Պ. Շ., նոյն թւականին), Հայ իգակ. սեռը չունի թւական նման սուր հակասութիւններ:

**Ի. ԺՈՂՈՎՐԴՆԵՐԻ ՔԱՂԱՔԱՅԻՆ ԱԶԳԱՐԱԿՈՒԹՅՈՒՆԸ ՂԱՐՍԻ ԵՐԶԱՆՈՒՄ**

Մեզ մնում է, վերջապէս, նոյն յարաբերութիւնները պարզել նաև Ղարսի շրջանի քաղաքային ազգաբնակութեան մէջ: Ժողովրդների թւական տւալները եղել են Ղարսում՝

Ղարսի քաղաքային բնակչութեան մեծագոյն մասը, ինչպէս տեսնում ենք այդ աղիւսակից, կազմել են միշտ և կազմում են այժմ հայեր: Երեք տարեշրջաններում էլ կազմել են նրանք բացարձակ մեծամասնութիւն տեղական ողջ ազգաբնակութեան մէջ: Ղարսը պատկանում է այն հայաշատ

ժողովուրդների բաղկան սեպակերը եղել են Ղարսում՝

Քաղաքներ	1886 թւականին	1897 թւականին	1914 թւականին
	Թուս. 247	Թուս. 5478	Թուս. 1469
I. Ղարս	Հայեր 2483	Հայեր 10332	Հայեր 25252
	Վրաց. —	Վրաց. 107	Վրաց. —
	Մուսուլ. 871	Մուսուլ. 1729	Մուսուլ. 1508



բարձրներէ թիւն (ինչպէս օրինակ Քիֆլիսլլ, Երեւանն է), որոնց գաւառական ազգաբնակչութեան մէջ հայկական առարկը թրական անկի նազազ ներկայացուցչութիւն ունի, զան քաղաքային ազգաբնակչութեան մէջ Բայց Ղարսը մի բանով էլ անկի է մինչչոր Քիֆլիսում և Երևանում հայերը մեայն լարաբնական մեծամասնութիւն են կազմում, Ղարսում, ընդհակառակը, նրանք բացարձակ մեծամասնութեան մէջ են, Այդ տեսակետից Ղարսը անկի շատ նման է Ալէքսանդրոպոլիս և Ծուրի քաղաքին, Մուսուլմանական կամ քիւրդ-թիւրքական առարկը, որ բացարձակ մեծամասնութիւն է կազմում Ղարսի շրջանում, քաղաքում շատ թոյլ է ներկայացուած, թոյլ նոյն իսկ ուսանողից (1897 թ.) և համարեա նոյնքան, որքան ուսանողը կամ վրացիները (1914 թ.) Ռուսները, որոնց մեծագոյն մասը Ղարսում զօրքից է եղել բարկացած, պատկանիլ թիւ ունեցել են միայն 1897 թ. (5478 հոգի), այնուհետև արագութեամբ իջնում է նրանց թիւը և հասնում 1469 հոգու 1914 թ.:

Ինչպէս է եղել մողղբոյններ տոկոսական աճումը Ղարսում. Այդ երևում է նեանեալ աղկուհներէց.

մողղբոյնների տոկոսական աճումը Ղարսում.

1886—1897 թ. և ա հ ա ն ի ն	1897—1914 թ. և ա հ ա ն ի ն	1886—1914 թ. և ա հ ա ն ի ն
Ռուս. Հայեր Վրաց. Մուս.	Ռուս. Հայեր Վրաց. Մուս.	Ռուս. Հայեր Վրաց. Մուսուլ.
2118,00% <sup>0</sup> 316,11% <sup>0</sup> — 98,51% <sup>0</sup>	— 272,90% <sup>0</sup> 6144,30% <sup>0</sup> — — 14,65% <sup>0</sup>	500,00% <sup>0</sup> 917,00% <sup>0</sup> — 73,13

1. Ղարս

1) Թրական բացարձակ տեւանները անս մեղ լայանի աղբիւրների մէջ համարաւորաբան մասերը:

Ամենատաք աճում առաջին տարիներին ունեցել են ուսանիքը, երբ նրանց թիւը 247 հոգուց հասել է 3478 հոգու, բայց յետագայ տարիներում տեղահանել է մեծագոյն մասը այդ անմշտաբնակ տարրից և ուսանիքի թիւը իջել է մինչև 1469 հոգու կամ նազել է 272,90 տոկոսով, Հայեր երկու տարիներում էլ, մասնաւանդ առաջինն՝ մէջ, անել են խոշոր տոկոսներով՝ 316,11 տոկոս և 144,30 տոկոսով, իսկ 1886—1914 թ., երբ Հայերի թիւը 2483 հոգուց բարձրանում է մինչև 25252 հոգու, նրանց անմասն առկայեց կազմում է 917,00 տոկոս կամ քանակը աւելանում է 22769 հոգով կամ թէ տարեկան՝ 32,80 տոկոսով անում, Պա անմասն մի այնպիսի արտասովոր արարութիւն է, ինչպիսին ունեցել են ուսանիքը նովորոսիկյանում, երկու զենգուրմն էլ մասսայական ներգաղթով պայմանաւորուած փաստեր են դրանք, ինչպէս բացարձակ ենք մինք իր տեղում, Մուսուլմանների անումը ևս եղել է պատկանիք (98,51 տոկոս, 1886—1897 թ.), բայց յաջորդ տարիներում նւազում է նրանց թիւը 14,65 տոկոսով, այնպէս որ նրանց մտատարապէս երեւումնայ անմասն ընթացքը արտայայտում է 73,13 տոկոսով կամ տարեկան 2,61 տոկոսով:

Տեսնենք այժմ, թէ ինչ տոկոսական բաժիններ ունին ժողովուրդները Ղարսի տեղական ազգաբնակչութեան ամբողջութեան մէջ, Պա երկում է հետեւեալ տոկոսներին.

Փոլոլիւրդների տոկոսական բաժինները Ղարսի տեղական ազգաբնակչութեան ամբողջից.

1886 թ. և ա հ ա ն ի ն	1897 թ. և ա հ ա ն ի ն	1914 թ. և ա հ ա ն ի ն
Ռուս. Հայեր Վրաց. Մուսուլ.	Ռուս. Հայեր Վրաց. Մուսուլ.	Ռուս. Հայեր Վրաց. Մուսուլ.
67,27% 63,04% —	26,33% 50,00% 0,01%	4,88% 83,93% —
22,11%	8,50%	5,01%

Վ. Ղարս

Երեք տարեթւերին էլ հայերը եղել են ապահով, բացարձակ մեծամասնութեան մէջ, 1897 թ. այդ մեծամասնութիւնը իջնում է մինչև վերջին սահմանը. հայերը կազմում են ճիշտ կէսը (50 տոկոս) տեղական ազգաբնակչութեան: Իսկ 1914թ. հայերի թիւը այնքան է աճում և միւս կողմից եկւոր տարրերի (ռուսների) թիւը այնքան է նւազում, որ հայկական մեծամասնութիւնը արտայայտւում է 83,93 տոկոսով, որի հանդէպ համահասարանչան տոկոսներ են կազմում միւս ժողովուրդները: Որքան տարրեր են, օրինակ, հայերի և մուսուլմանների տոկոսները Ղարսի շրջանում (область), շրջանամասում (округъ)և քաղաքում, ինչպէս տեսնում ենք հետևեալ տոկոսներից.

	Հ ա յ ե Ր Ի տոկոսներ		
	1886 թ.	1897 թ.	1914 թ.
Ղարսի շրջան	21,31 %	25,26 %	29,40 %
Ղար. շրջանամ.	29,31 ,,	34,82 ,,	41,54 ,,
Ղարս քաղաք	63,04 ,,	50,00 ,,	83,93 ,,

	Մուսուլմանների տոկոսներ		
	1886 թ.	1897 թ.	1914 թ.
Ղարսի շրջան	52,38 %	50,18 %	42,45 %
Ղարսի շրջանամ.	39,71 ,,	34,94 ,,	34,60 ,,
Ղարս քաղաք	22,11 ,,	8,50 ,,	5,10 ,,

Մի երևոյթ ընդհանուր է բոլոր տերրիտորիական բաժանումներին. դա մուսուլմանների տոկոսների նւազումն է սեղեկեցն է անխտիր բոլոր մասերում և բոլոր տարեթւերին. Ղարսի շրջանում (область), նրանց բացարձակ մեծամասնութիւնը (1886 և 1897 թ.թ.) տեղի է աւել յարաբերական մեծամասնութեան (1914 թ.): Ղարսի շրջանամասում (округъ) նրանց յարաբերական մեծամասնութիւնը (1886 և 1897 թ.) դարձել է փոքրամասնութիւն (1914 թ.): Իսկ Ղարս քաղաքում նրանց փոքրամասնութիւնը (22,11 տոկ., 1886 թ.) արագութեամբ իջել և աննշան տոկոսի է հասել (5,01 տոկ., 1914 թ.), կազմելով միայն 1/2-րդ մասը քաղաքի բնակչութեան: Հայերի մօտ կատարել է ճիշտ հակառակ տեղեկեցը. նրանց տոկոսները աճել են բոլոր տերրիտ. բաժանումներին մէջ և բոլոր տարեթւերին, բացառութ. 1897 թ. Ղարս քաղաքում ունեցած տոկոսական նւազման:

Ժողովուրդների երկու սերների թվական յարաբերութիւնները Ղարսում եղել են այսպէս. 100 տղամարդկանց դալիս էին կանայք՝

100 տղամարդուն գալիս են կանայք՝

	1886 թ. ա. կ. ա. ն. ի. ն.	1897 թ. ա. կ. ա. ն. ի. ն.	1914 թ. ա. կ. ա. ն. ի. ն.								
Ռուս. Հայեր Վրաց. Մուսուլ.	Ռուս. Հայեր Վրաց. Մուսուլ.	Ռուս. Հայեր Վրաց. Մուսուլ.	Ռուս. Հայեր Վրաց. Մուսուլ.								
75,1	92,0	—	84,3	16,0	82,4	62,0	46,2	84,0	88,7	—	91,1

1. Ղարս

Թական ամենաուժեղ մասնակցութիւն ունեցել է նայ իրական սերը 1886 թ. և 1897 թ., իսկ 1914 թ. այդ արաքնութիւնը անցնում է մուսուլման կիս սիրին, որից նայ իրական սերը թական շատ քիչ տարբերութիւն է ունենում, Ռուս իրական սիրու, որի թական մասնակցութիւնը համալսարի է եղել 1886 և 1914 թ.թ., թական իջնում է սինչն միջինում 1897 թ. (100 տղամ. 16 կին), Այդ վտարը բացառութիւն է նրանով, որ ճէնց այդ թւին ուսական բնակչութիւնը անկախաբար մի քանի նպարը զգրքով, խարտեղ է մի չափերով սիրի թական յարաբերութիւն համալսարիութիւնը:



Այստեղ վերջացրինք մի թական գործողութիւններն ու դիտողութիւնները մեզ յայտնի չորս զբլխար ժողովուրդներէ մասին Անդրկովկասի բոլոր քաղաքներում, Մի՞ք ծանօթացանք նրանց թական բացարձակ տեւաների, տղկական անման, տղկական բաժինների կամ մասնակցութեան և սիրի թական յարաբերութիւնների գաւառութեան հետ: Մենք տեսանք, որ ընդհանրապէս Անդրկովկասում և մասնատրպալս Անդրկովկասի գաւառային ողբաբնակութեան մէջ իր թւով միայն երտրը տիրող նայ ժողովուրդը տալիս է քաղաքային ազգաբնակչութեան համեմատաբար տանտան բաժինը, ասի՛ք՝ գրաւում է արաքին տիրող Ռը մուսուլման տարբեր, որ իր թւով արաքին տիրող քանում արհատարող Անդրկովկա-

տում, քաղաքային ազգաբնակչության մէջ արդէն երկուրդ շարքն է գրաւում, իսկ երրորդ տեղը պատկառնում է արւանդին, որոնք զիջաւոր ժողովուրդների մէջ Անգրիկականում ամենից թոյլ են ներկայացրած իրանց թուով: Վրացիները բռնում են վերջին տեղը իրանց քաղաքային ազգաբնակչութեամբ, թէև ընդհանուր առմամբ վերջում, ինչպէս գիտանք, վրաց ժողովուրդը իր թուով երկրորդ տեղն է բռնում Անգրիկականում:

Պատկերը լրացնելու համար համարներնք իրար ժողովուրդների աճման տղտոները և ընդհանուր ազգաբնակչութեան մէջ ունեցած նշանց տղտական բաժինները նաևանդական և շրջանային զիջաւոր քաղաքներում:

Ժողովուրդների անման տղտոները նախնական և արանային զիջաւոր քաղաքներում

Քաղաքներ	1886—1897 թ. ա. կ. ա. ն. ի. ն.	1897—1914 թ. ա. կ. ա. ն. ի. ն.	1886—1914 թ. ա. կ. ա. ն. ի. ն.
	Ռուս. Հայեր. Վրաց. Մուս.	Ռուս. Հայեր. Վրաց. Մուս.	Ռուս. Հայեր. Վրաց. Մուս.
1. Քիֆլիս	234,30% 26,00%/93,60% 452,00%	64,83% 175,00% 69,04% 150,00%	450,00% 246,27% 227,23% 1300,00
2. Բաքու	82,16,, -28,22,, — 23,20,,	73,80,, 200,00 — 120,19	221,31,, 133,00,, — 171,26
3. Գուբայիս	182% -83,54,, 44,85,, —	160,00,, 42,50,, 45,30,, —	633,15,, -28,76,, 106,50,, —
4. Գանձակ	— 35,23% — 59,02% 0	108,15% -7,10% 0 — 117,05% 0	— 26,30% 0 — 245,26% 0
5. Երևան	913,00,, 75,34,, — 73,16,,	200,00,, 197,16,, — 0,71,,	227,00 421,04,, — 74,40,,
6. Բաթում	330,36,, 97,77,, 193,77,, 7,00,,	43,05,, 43,70,, 62,95,, 28,13	515,66,, 184,21,, 378,71,, 37,00,,
7. Նովորոսիյսկ	107,72,, — — —	301,62,, 263,17,, — 41,46,,	741,46,, — — —
8. Ղարս	2118,00,, 316,11,, — 98,51,,	272,90,, 144,30,, — -14,65,,	500,00,, 917,00 — 73,13,,
9. Քիմ-Պան-Շուքա	170,00,, 202,00 — —	61,74,, 86,43,, — 83,60,,	336,61,, 637,73,, — —
Ընդամենը	167,43% 27,48% 81,87% 50,40% 0	86,00% 149,11% 61,60% 98,44% 0	336,36 217,57 194,00 200,00% 0

ժողովրդնրի ամառն սոկոսները առանձին-առանձին քաղաքներում մեզ արդէն յայտնի են ճախորդ մեր գործնորթիւններէց և դիտորդութիւններէց: Այստեղ ուշագրաւ են ամառն այն միջին սոկոսները, որ ունեցել են ժողովրդները մեր ձախ երկրի 9 գլխաւոր քաղաքներում ընդհանուր տոմամբ: Ամառն այն սոկոսական դանդաղ ընթացքը որ առաջին տարեկըջնում (1886—1897 թ.) ունեցել են տոնասարակ հայե-րը տեղեկատրական գրեթէ բոլոր բաժանմունքներում, անդրադարձում է նաև վերոխննակ արխատիկ մէջ. հայերը կրանց 27,48 տոկ, անուսով յետ են կանդնած Ֆրացած ժողովրդների ամառն ընթացքից: Իսկ երկ-բորդ տարեկըջնում (1897—1914 թ.), ընդհակառակը, հայերը կրանց անառն արագ սեմարով (149,11 տոկոսով) անպայման գերազանցում են Ֆրացած ժողովրդների ամառն տոմարից: Երեւնամեայ ընթացքում (1886—1914 թ.) արդէն ուսաները բռնում են առաջին տեղը կրանց ամառն արագութեամբ (396,36 տ.): Նրանց հետեում են հայերը (217,57 տոկ.), այնուհետև մուսուլմանները (200,00 տոկոսով) և արաւ միայն վրացիները (194,00 տոկ.):

Ինչպէս գիտե՞ք, ժողովրդների առհասարակ քաղաքային արգաքնակութեան անուսը կը արագութեան տեմարով այլապէս է դասատրուած, քան գլխատր քաղաքներում, ինչպէս սերնում է հետեակ համարութիւնից

ժողովուրդների անուսը քաղաքներում

	1886—1897 Քաղաքներն	1897—1914 Քաղաքներն	1886—1914 Քաղաքներն
Քուսները հայեր վրաց. Մուսուլ.			
Անուսը բոլոր (31) քաղ.	200,60 <sup>0</sup> / <sub>0</sub> 5,65 <sup>0</sup> / <sub>0</sub> 94,23 <sup>0</sup> / <sub>0</sub> 25,86 <sup>0</sup> / <sub>0</sub>	91,96 116,00 65,20 78,82	472,31 128,21 <sup>0</sup> / <sub>0</sub> 220,90 <sup>0</sup> / <sub>0</sub> 125,03 <sup>0</sup> / <sub>0</sub>
Անուսը գլխատր (9) քաղ.	167,43, 27,48, 81,87, 50,40, .	86,00 149,11 61,60 98,44	396,31 217,57, 194,00, 200,00, .

Ուշադրութիւն դարձրէք տոկոսների այդ երկշար դասաւորութեան վրայ: Նախ աչքի է ընկնում այն փաստը, որ չորս ժողովրդներից երկուսը — ուսաներն ու վրացիները — աճել են առհասարակ բոլոր քաղաքներում (վերին շարք) աւելի արագ տեմպով, քան միայն գլխաւոր քաղաքներում (ստորին շարք): Եւ այդ փաստը նկատոււմ է բոլոր տարեշրջաններում: Բոլորովին հակառակն ենք գտնում միւս երկու ժողովրդների — հայերի և մուսուլմանների — մօտ: Նրանց աճման տեմպը կենտրոնական կամ գլխաւոր քաղաքներում հզել է անհամեմատ աւելի արագ, քան առհասարակ բոլոր քաղաքներում (սրանց մէջ մտնում են անշուշտ նաև գլխաւոր քաղաքները): Եւ այդ փաստը ևս պահպանոււմ է բոլոր տարեշրջաններում: Հայերի աճման տոկոսը գլխաւոր քաղաքներում մօտ հինգ անգամ գերազանցում է նրանց առհասարակ քաղաքներում ունեցած աճման տոկոսից (առաջին տարեշրջանում): Մուսուլմանների մօտ այդ գերազանցումը արտայայտոււմ է երկու անգամ: Մինչդեռ ուսաների և վրացիների հակառակ յարաբերութեամբ ունեցած տոկոսական գերազանցումը (վերին շարքը ստորինի հանդէպ) այնքան մեծ չափերով չի արտայայտոււմ: Այնուհետև նկատելու է այն փաստը, որ մինչդեռ բոլոր քաղաքներում հայերի աճման տոկոսը երեսնամեայ շրջանում (1886—1914 թ.) բռնում է իր մեծութեամբ միայն Երրորդ սեղր (ուսաներից և վրացիներից յետոյ), ընդհակառակը, 9 գլխաւոր քաղաքներում միջին թւով դրաւում են նրանք իրանց աճման տոկոսով երկրորդ սեղր (ուսաներից յետոյ): Բոլոր ժողովրդների տարեկան աճումը երեսնամեայ շրջանում արտայայտել է քաղաքներում հետևեալ տոկոսներով.

Ժողովուրդ. սարեկան ան. տոկոսներով	1886—1914 թ ւ ա կ ա ն ի ն			
	Ռուսներ	Հայեր	Վրացիներ	Մուսուլ.
Տարեկ. ան. բոլոր 31 քաղաքներ.	16,87 <sup>0</sup> / <sub>100</sub>	4,60 <sup>0</sup> / <sub>100</sub>	7,89 <sup>0</sup> / <sub>100</sub>	4,46 <sup>0</sup> / <sub>100</sub>
Տարեկան ան. գլխ. 9 քաղաքներում	14,15 ,,	7,77 ,,	6,93 ,,	7,14 ,,

Տարեկան աճման այս տոկոսների մէջ փոքր չափերով անդրադառնում է երեսնամեայ շրջանի աճման տեմպը, որի մասին խօսեցինք վերև:

Անցնենք այժմ միւս հարցին. ի՞նչ բաժինն են կազմում նահանգական և գաւառական 9 գլխաւոր քաղաքներում գտնուող մեզ յայտնի ժողովրդները առհասարակ քաղաքային (31 քաղաքների) աղղաքնակութեան ամբողջից:

Ժողովրդների բացարձակ աւելանքները քաղաքներում հզել են.

Փողոկուրդների բացարձակ ակտիվները Բաղաճներում.

	1886	Ք ռ ա կ ա ն ի ն	1897	Ք ռ ա կ ա ն ի ն	1914	Ք ռ ա կ ա ն ի ն						
	Ռուս. Հայեր Վրաց. Մուսուլ.		Ռուս. Հայեր Վրաց. Մուս.		Ռուս. Հայեր Վրաց. Մուս.							
Բոլ.(31) քաղաքներում	53864	180321	58218	143326	160602	190519	113080	180384	308294	411518	186824	322529
Պիկետը (9) քաղաք.	47249	86333	38663	61198	126361	110056	70317	92040	234527	274166	113747	182644
Տարեկուսները	6615	33988	19555	82128	34241	80463	42763	88344	73767	137352	73077	139885

Բառական ուշադրու են այս թիկերը Առաջին տարեթիվին ուսու և վրացի քաղաքային բնակչության ամենամեծ մասը կենտրոնացած են եղել Նաևհանդական և շրջանային 9 գլխավոր քաղաքներում, Առաջնապետն ալևս ալքի է ընկնում ուսաների կենտրոնացումը, որոնցից նոյն տարեթիվին միայն 6615 հոգի են եղել Ֆրանսիայում (22) գաղաթական քաղաքներում, Հակասակ երկրից է նկատում Հայերի և մուսուլմանների ծոտ-նրանց քաղաքային ազգայնակուսիքան մեծ մասը ամփոփած են եղել գաղաթական քաղաքներում, իսկ փոքրամասնութիւնը՝ գլխավոր քաղաքներում: Յաջորդ տարեթիկներին փոխում են այդ յարաբերութիւնները: գլխավոր քաղաքներին բնակչութիւնը արագ բազմանալով է հաշիւ գաղաթների, բոլոր ժողովուրդներն էլ կրանց կենտրոնացման ծանրակէտը գտնում են գլխավոր քաղաքներում: Յարաբերաբար վերջում, կենտրոնացման ամենամեծ տոկոսը տալիս են, բնակչանաբար, ուսաները, որոնք կրկն կկարծեր առաջին հերթին և մեծադիմաբար տեղափոխում են վարչական, կուլտուրական և արտադրարդիւնա-



քերական կենտրոններում, 1897 թ. ուսմանը թիւ 9 գլխաւոր քաղաքներում այնքան էր բազմակի որ յոյնիկ 16305 հոգով գերազանցել էին հայերէ թիւից նոյն գլխաւոր քաղաքներում: Այդ յարաբերութիւնները աւելի շօշափելիօրէն կարգազին մեզ, եթէ արտասայտանք նրանց տոկոսներով:

Փողովոցների գլխաւոր (9) քաղաքներում եղած ընդհանրապէս տոկոսը նրանց քաղաքալիւն ընդհանրապէս ընդհանուր՝ (31 քաղաքներում եղած) թիւից:

Գլխաւոր (9) քաղաքների ընդհանրապէս տոկոսը	1 8 8 6 թ. ա. կ. ա. ն. ի. ն.			1 8 9 7 թ. ա. կ. ա. ն. ի. ն.			1 9 1 4 թ. ա. կ. ա. ն. ի. ն.					
	Քուս.	Հայեր	Վրաց.	Մուս.	Քուս.	Հայեր	Վրաց.	Մուս.	Քուս.	Հայեր	Վրաց.	Մուսուլ.
	87,70%	47,80%	66,24%	42,70%	78,68%	57,77%	62,18%	51,02%	76,70%	66,62%	60,90%	56,62%

Քուսների և վրացիների առաջին տարեթիւերին ունեցած քարձը տոկոսները քանի գնում, այնքան նւազում էին, և ընդհակառակը հայերի և մուսուլմանների տոկոսները աճում էին աւելի սեռ չափերով: Այսպէս, երեսնամեայ շրջանում ուսմանը տոկոսը նւազել է ուղիւղ 11 տոկ. (87,70 տոկոսից իջնելով մինչև 76,70 տոկ.) հայերի տոկոսը ընդհակառակը, աճել է 18,82 տոկոսով (47,80 տոկոսից բարձրանաւորով 66,62 տոկով), վրացիների տոկոսը նւազել է 5,34 տոկոսով (66,24 տոկոսից իջնելով մինչև 60,90 տոկ.) և վերջապէս մուսուլմանների տոկոսը աճել է 13,92 տոկոսով (42,70 տոկոսից բարձրանաւորով 56,62 տոկով): Այդ հակառակ տեղեկանքները ցոյց են տալիս, որ մե կողմից ուսմանը և մասամբ վրացիների թիւը նստեցնաւ է ուժեղանում էր գաւառներում, իսկ միւս կողմից հայերի և մուսուլմանների, մասնաւորապէս ռաջիւնների թիւը աւելի ու աւելի քաղմանում ու կենտրոնանում էր գլխաւոր քաղաքներում: Այժմ մեզ նետաքերում է մի ուրիշ հարց: Մենք գիտենք արդէն, թէ չորս փողովոցների ընդհանուր

Քաղաքային բնակչութիւնը ինչ տոկոսական բաժինն է կազմում առհասարակ Անդրկովկասի ամբողջ քաղաքային ազգաբնակչութեան. այժմ կը կամենայինք խմանալ, թէ ինչպէս են զատարուած նորն յարաբերութիւնները մեզ յայտնի 3 գլխաւոր քաղաքներում.

Փողովուրդների Բաղախային բնակչութեան տոկոսը Անդրկովկասեան Բաղախային ազգաբնակչութեան ամբողջից.

Փողովուրդների տոկոսը	1 8 8 6 թ. է. ա. կ. ա. ն. ի. ն.	1 8 9 7 թ. է. ա. կ. ա. ն. ի. ն.	1 9 1 4 թ. է. ա. կ. ա. ն. ի. ն.
	Ռուս. Հայեր Վրաց. Մուսուլ.	Ռուս. Հայեր Վրաց. Մուսուլ.	Ռուս. Հայեր Վրաց. Մուսուլ.
Պիլիսաւոր (9) քաղաք.	18,86% 34,47% 15,59% 24,43%	28,58% 24,94% 13,00% 20,80%	25,75% 30,00% 12,50% 20,05%
Բոլոր(31)քաղաքներ.	11,02, 38,90, 12,56, 30,92,	23,12, 27,43, 16,42, 25,97,	22,93, 31,37, 13,90, 24,00,

Հայ Փողովուրդը, իբրև համեմատաբար անմեկն շատ քաղաքային բնակչութիւն ունեցող տարրը Անդրկովկասում, բռնում է այստեղ առաջին տեղը իբր տոկոսական բաժնով. Միայն մի գէջքով, 1897 թ., 9 գլխաւոր քաղաքներում (վերին շարքում) հայերը գինում իրանց տեղը ռուսներին, Անհնամասն սնար՝ թէ բոլոր քաղաքներում ընդհանրապէս \_և\_ թէ գլխաւորքաղաքներում մասնաւորապէս, բռնում են վրացիները. Բայց այստեղ ևս պետայատուրում է վերև շնչտած ստեղծեցը. թէ ռուսներն ու մասամբ վրացիներն տոկոսական բաժինները քաղաքային բնակչութեան մէջ աճել են զգալիօրէն, մասնաւոր 1897 թ. Մի կողմից ուժեղանում էր քաղաքներում կենտրոնացող կարգ ռուսներն թիւը. միւս կողմից վրացիութեան

մէջ զարգանում է հետզհետէ քաղաքային տարրը. յետընկած գաւառները և պրօլետարականացող գիւղացիութիւնը աւել են շարունակ իրանց առատ բաժինները՝ կենտրոնական վայրերում աշխատանք որոնող ու հաստատուող մասսաներին: Հայերի և մուսուլմանների տոկոսները, ընդհակառակը, նւազել են նոյն 1897 թ., բայց յաջորդ տարեթիւն (1914 թ.) հայերի տոկոսը կրկին բարձրանում է (24,94 տոկոսից հասնում է 30,00 տոկոսի 9 քաղաքներում, իսկ 27,43 տոկոսից հասնում է 31,37 տոկոսի բոլոր քաղաքներում), իսկ մուսուլմանների տոկոսը աւելի է նւազում, թէև շատ չնչին չափերով (20,80 տոկոսից իջնում է 20,05 տոկոսը վերին շարքում, իսկ 25,97 տոկոսից իջնում է մինչև 24,00 տոկոս ներքին շարքում):

6.

ԳԻՃԱԿԱԳՐԱԿԱՆ, ԸՌԱՆՆԵՐ ԵՒ ԳԻՐՎԵՐ

Վիճակագրական գործողութիւնների և դիտողութիւնների առարկայ դարձնելով մեզ յայտնի չորս գլխաւոր ժողովրդները՝ իրանց ընդհանուր քանակով, աճման տեմպով, յարաբերական տոկոսներով և սեռերի թւական յարաբերութիւններով, տեքստիտիական բոլոր բաժանումների մէջ (նահանգներում ու շրջաններում, գաւառներում և շրջանամասերում, քաղաքներում), ցանկալի էր նոյն յարաբերութիւնները որոնել և պարզաբանել վարչական-տեքստիտիական էլ աւելի մանր միաւորների մէջ, օրինակ գաւառամասերի (участокъ) և գիւղական հասարակութիւնների (сельское общество) մէջ: Դժբախտաբար վերջին կէտի նկատմամբ՝ գոյութիւն ունեցող աղբիւրները թերանում են, չեն տալիս բաւարար նիւթեր: <sup>1)</sup>

Սակայն որպէսզի հնարաւորութիւն ունենանք գէթ մօտաւոր գաղափար կազմելու, թէ ինչպէս են դասաւորւած ժողովրդների ազգաբնակչական թւական յարաբերութիւնները գաւառական շատ աւելի խուլ անկիւններում, մենք նպատակայարմար դոտանք վիճակագրական պատկերը տալու նաև իրանց բնակչութեան թւով բիշ թէ շատ աչքի ընկնող գիւղաքաղաքների, աւանների և անգամ գիւղերի: Թէև վիճակագրական աղբիւրները այդ կէ-

<sup>1)</sup> Եղած աղբիւրների մէջ համեմատաբար ամենից մանրամասը և գոհացուցիչը համարւում են 1886 թ. վերաբերեալ տւեալները, թէև սրանք նոյն իսկ ազատ չեն մասնաւոր բացերից և թւական սխալներից: Յամենայն դէպս գաւառամասերի և գիւղական հասարակութիւնների թւական ամենալրիւ պատկերը տալիս է 1886 թ. աղբիւրը: 1897 թ. ժողովրդագրութիւնը չի տալիս հրատ. հատորների մէջ թւական տւեալներ այդ տեքստիտիական միաւորների մասին: Իսկ վերջին աղբիւրը՝ 1914 թւականի վերաբերեալ, տալիս է միայն ոչ լրիւ տւեալներ. նաև 1886 և 1914 թւականների գաւառամասային և մանաւանդ գիւղակ. հասարակ. բաժանումները ոչ ամեն տեղ են իրար համապատասխանում՝ թէ թւով և թէ դասաւորութեամբ, երկրորդ՝ 1914 թ. աղբիւրը չի տալիս խառը բնակչութիւն ունեցող գիւղերի բոլոր տարրերի վերաբերեալ տւեալներ, այլ միայն տալիս է քանակով պերազանցող ժողովրդի վերաբերեալ թւեր ամեն մի գիւղի մասին:

տում ևս չեն տալիս լրիւ աւեալներ, այնուամենայնիւ մի կարևոր հարցի բաւարարութիւն կարող ենք ստանալ. հետաքրքրականէ իմանալ, թէ ինչ ազգարնակչական շարժում—աճման կամ նւազման ինչ պրօցես—է կատարել գաւառական խուլ անկիւններում: Այդ հարցի թւական պարզարանութիւնը ունի իր առանձին հետաքրքրութիւնը, որովհետև գիւղերը այն վերջին վարչական—մանր բաժանումներն են, ուր ազգարնակութեան բազմացումը տեղի է ունենում գրեթէ բացառապէս ընական աճման հաշիւն և որոնք կազմում են մարդկային պաշար արտադրող այն մշտաբուղի որբանները, որոնց հաշիւն արտակարգ արագութեամբ աճում ու բազմանում են նահանգական և գաւառական կենտրոնների ընակիչները:

Ստորև մենք դասաւորում ենք յաջորդաբար մի շարք գիւղաքաղաքներ, աւաններ և գիւղեր, ընտրութեան հիմք ծառայեցնելով գլխաւորապէս երկու յատկանիշներ. ընակչութեան թիւը և աղմինխտրացիայի գաւառական ներկայացուցիչների կենտրոնավայր լինելու յատկութիւնը:

Ժողովրդների բացարձակ աւեալները գիւղաքաղաքներուի, աւաններում և գիւղերում.

ժողովուրդների բացարձակ շւեպները գիւղաքաղաքներում աւան-

ներում եւ գիւղերում

(Տես աղիւսակ երես 214 և 215)

Գիւղաբաղաբներ, աւաններ և գիւղեր 1)	1886 թւականին <sup>2)</sup>				1897 թւականին <sup>2)</sup>				1914 թւականին <sup>4)</sup>			
	Քուս.	Հայեր	Վրաց.	Մուս.	Քուս.	Հայեր	Վրաց.	Մուս.	Քուս.	Հայեր	Վրաց.	Մուս.
Շալափեր, Քիֆ.Քորդ.գ.	61	3297	—	—	155	4095	94	134	—	7683	—	—
Ջալալ-Օղլի, » »	23	1558	—	—	—	1798	—	—	—	2597	—	—
(հայկական)												
Ջալալ-Օղլի, » »	879	44	—	—	815	—	—	—	—	—	—	—
(առասական)												
Սաբաժ, » Գոր. գ.	—	924	963	—	—	982	1551	—	—	—	—	1145
Քիոնձա, » Քիոն. գ.	—	—	1331	—	44	55	978	4	—	—	—	1030
Յիմնալայ, » Գոր. գ.	—	675	1135	—	—	785	1354	—	—	—	—	4618
Արաւիկ, Քուս. Արդ. գ.	—	4922	12	1508	—	4643	889	1525	—	7650	—	—
Ջազգիդ, » Ջազ. գ.	—	—	1078	—	—	—	3355	—	—	—	—	3047
Սիմոնէակ, » Քուս. գ.	—	—	54	—	—	—	4315	—	—	—	—	5109
Ճազերի, » Լիւխ. գ.	—	—	659	—	—	—	669	—	—	—	—	849
Կնթա, » » »	—	—	6247	—	—	—	4743	—	—	—	—	3468
Օնի, » Բաշ. գ.	—	116	128	—	—	—	410	—	—	—	—	1858
Կանի, » Քուս. գ.	—	—	225	—	—	—	5694	—	—	—	—	6690
Նոյմ-Սենակի, » Սեն. գ.	—	—	101	—	—	—	1077	—	—	—	—	1214
Խորդու, Քուս. գ.	—	—	4322	—	—	—	4949	—	—	—	—	5574
Կիլիբի, » Երասլ. գ.	—	—	139	—	—	—	1708	—	—	—	—	3247
Գալալու, Եր. Եր. գ.	—	1975	—	263	—	2559	—	686	—	2712	—	—
Եղգիբ, » Սաբաժ. գ.	—	2912	—	—	—	3934	—	—	—	2249	—	—
Եղգալ, » Էջմ. գ.	—	1350	—	—	565	2108	—	—	—	2728	—	—
Բաշ-Նարաշ, » Շ-Քար. »	—	—	—	386	—	—	—	687	—	—	—	734
Մէճ-Ղարաբի, » Ալ. »	—	2686	—	—	—	3545	—	—	—	6671	—	—
Փոքր, » » »	—	3019	—	—	—	2575	—	—	—	4722	—	—
Ասաբակ, Եր. Էջմ. գ.	—	3210	—	—	—	3515	—	—	—	4867	—	—
Վաղարշտոյան » » »	—	3422	—	—	—	4991	—	—	—	5755	—	—
Օւական, Եր. » »	—	1916	—	—	—	2243	—	—	—	3029	—	—
Սարգստրադ, » » »	—	1688	—	—	—	2340	—	—	—	2974	—	—
Ուլախանլու, » Եր. »	—	—	—	3062	—	—	—	2757	—	—	—	3200
Ջազրի, » Եր. »	—	1101	—	2018	—	996	—	2352	—	—	—	4765
Սաստրակ, » Եր. »	—	—	—	3515	—	—	—	4826	—	—	—	4130
Աղաշ, Գանձ. Ար. գ.	—	—	—	—	—	—	—	267	—	—	—	1990
Ջերալի, » Ջեր. գ.	—	—	—	—	94	228	—	186	—	—	—	—
Տէրակ, » Ջիվան. »	—	—	—	—	65	120	—	508	—	—	—	468
Գորի, » Ջանգ. »	4	3142	—	—	—	2336	—	—	—	7297	—	—
Գալալու, » Ղազ. »	—	1276	—	—	—	1624	—	—	—	4135	—	—
Ղազախ, » » »	—	—	—	—	245	805	—	610	—	—	—	1050
Լեարի, » Արէշ. »	—	—	—	1688	—	—	—	3010	—	—	—	2601
Վարդաշէն, » Նուխ. »	—	1687	2	258	642	1477	—	—	—	1129	—	—
Հաղարթ, » Ջեր. »	—	1570	—	—	—	2133	—	—	—	1982	—	—
Գիլիան, » » »	45	990	6	4	583	1323	—	—	—	3136	—	—
Քաղալ, » Շուշ. »	—	2996	—	—	—	2849	—	—	—	3500	—	—
Տաթիվ, » Ջանգ. »	—	1865	—	—	8	1963	—	—	—	2414	—	—
Մալմազ, » Նուխ. »	—	1	—	4734	—	—	—	4688	—	—	—	3887
Կնդրակ, » Ջանգ. »	—	4219	—	—	—	4516	—	—	—	8335	—	—

1) Գիւղերի անունների առջ կրճատւած խօսքերով յիշւած են յաջորդաբար նշանակների և գաւառների անունները:

2) 1886 թ. վերաբերեալ տեղանքը տես մեզ արդէն ծանօթ արդիւրը («Сводъ стат. данныхъ о нас. Закавказск. края») համապատասխան մասերը:

3) 1897 թ. վերաբերեալ տեղանքը տես՝ «Населенная мѣста Россійской имперіи въ 500 и болѣе жителей», Գետերուրդ, 1905 թ., Կովկասի բաժինը և Անգրիդի վերաբերող մեզ յայտնի հատորները:

4) «Кавказскій календарь», հրատ. 1915 թ., ստատիստիկակ. բաժինը («Списокъ населенныхъ мѣстъ Кавказа»).

Գի. դարադարձներ, ա- տաններ և զիւզեր <sup>1)</sup>	1886 թւականին				1897 թւականին				1914 թւականին			
	Ռուս.	Հայեր	Վրաց.	Մուս.	Ռուս.	Հայեր	Վրաց.	Մուս.	Ռուս.	Հայեր	Վրաց.	Մուս.
Նիժ, > Նուխ. գ.	7	4779	1)	—	503	—	4863	—	717	—	10655	—
Բուշ. Գիւլսուկ, Գնձ. Ն.	—	—	—	—	5084	—	—	—	4846	—	—	4990
Ֆեկիւյ, Բաղ. Գեակ.	—	—	—	—	409	—	294	—	1736	—	—	4034
Սալիան, /> Ջեզ.	—	—	—	—	1217	—	—	—	11520	—	—	17465
Ֆիւրգամիր, > Գեակ.	—	—	—	—	4902	—	—	—	5595	—	—	6974
Մազրուտ, > Շամ.	—	2774	—	—	—	—	2876	—	—	—	4611	—
Մայրաղա, > Բաղ.	—	—	—	—	6179	—	—	—	6376	—	—	—
Մուկաբի, Բաղ. Ազն. շրջ.	—	—	—	—	1741	—	—	—	1581	—	—	1616
Բոթլի, > Անու.	—	—	—	—	1105	—	—	—	1177	—	—	1060
Պուսեր, > Պուսեր.	—	—	—	—	—	—	—	—	120	—	—	351
Լեվաշի, > Դարբ.	—	—	—	—	1368	—	—	—	1336	—	—	1062
Կուսի, > Կաղ. կուս.	—	—	—	—	2900	—	—	—	587	—	—	2585
Մաշալիս, > Կ.-Տար.	—	—	—	—	1481	—	—	—	784	—	—	—
Ախուս, > Մամ.	—	—	—	—	5935	—	—	—	3189	—	—	6646
Տուսպուէ, Սժ. Տաղ.	—	—	—	—	—	—	—	—	—	—	16158	—
Սոչի, > Սոչ.	—	—	—	—	—	957	—	—	—	—	17611	—
Արաղան, Ղրւ. Արու. շ.	172	141	—	416	1334	1317	—	879	—	2042	—	—
Կաղաւան, > Կղզ.	—	1709	—	1764	2605	3904	—	2372	—	11145	—	—
Օլթի, > Օլթ.	2	456	—	206	841	1056	—	405	—	3233	—	—
Բաշ-Շարագ, > Ղրւ.	—	1038	—	—	—	1417	—	—	—	1882	—	—
<b>Ընդամենը <sup>2)</sup></b>	<b>1193</b>	<b>63760</b>	<b>16402</b>	<b>50944</b>	<b>9748</b>	<b>76282</b>	<b>31788</b>	<b>63460</b>	<b>34581</b>	<b>118914</b>	<b>35849</b>	<b>69608</b>

<sup>1)</sup> Նուխուս գաւառի Վարդաշեն և Նիժ զիւզերի հայ բնակիչների թիւը սխալ են հարգուած 1886 թ. աղբիւրի մէջ: Ըստ բարբառի ցուցակադրութեան հայերի թիւը հաշուած է Վարդաշենում 80 հոգի, իսկ ըստ գաւառական պատկանելութեան հայ լուսաւորչականների թիւը հասնում է այնտեղ 1687 հոգու Նոյսեր և Նիժ զիւզում. առաջին դէպքում հայերի թիւը հաշուած է 28 հոգի, երկրորդ դէպքում 1779 հոգի. մի սխալ առկա մեծ շտեմբուլ. Բայց այդ սխալը անխուսափելի է եղել շնորհիւ գիտակազրակ-հասարակների ամամտակ կիրառուած սկզբունքի. դուստարբարուր՝ ներկայ դէպքում ուրիշները հիմք է ծառայեցուել էանդակական-թւական հասարակների, ուստի Վարդաշենի և Նիժի ուստիստ հայերը չեն հաշուել հայերի թիւի վրայ:

<sup>2)</sup> 1886 թ. ժողովրդների ընդհանուր թիւը եղել են ըստ բնակու-թեան վայրի, 1193 ուսաները եղել են 8 զիւզաքաղ. կամ գիւղերից, միջին թւով իւրաքանչ. գալիս է 149 հոգի. Հայերը՝ 63760 հ. 32 վայրերից, իւրաքանչիւրին՝ 1992,5 հոգի. Վրացիները՝ 16402 հ. 15 վայրերից իւրաք. 1093,5 հոգի Մանձեղականները՝ 50944 հ. 24 վայրերից, իւրաքանչ 2122,5 հոգի 1897 թ. յարաբերութիւնները դասաւորել են այսպէս 9748 հ. ուս-ները եղել են 9 վայրերից կամ իւրաքանչ. ժամ 1083 հոգի. 76282 հ. հա-յերը եղել են 34 վայրերից, իւրաքանչ. գալիս է 2243,6 հոգի. 31788 վրա-ցիները եղել են 14 վայրերից կամ իւրաքանչ. 2270,6 հոգի. 63460 հ. մու-սուլմանները եղել են 30 վայրերից, իւրաքանչ. 2115,3 հոգի. Վերջապէս 1914 թ. թւական յարաբերութիւնները եղել են այսպէս. 34581 հ. ուս-ները 8 վայրերից, իւրաք. 11527 հոգի. 117027 հոգի հայերը եղել են 26 վայրերից, իւրաքանչ. ժամ 4501 հոգի. 35849 հ. վրացիները 12 վայրերից, իւրաքանչ. 2987,4 հոգի. 69608 հ. մուսուլմանները եղել են 19 վայրերից, իւրաքանչ. գալիս է 3663,6 հոգի. Քանի դեռում, այնքան, բնականօրէն, խոշորանում է գաւառական միաւորը, որովհետև անում և բազմանում է գիւղակ. բնակչութեան թիւը. 1886 թ. միջին թւով վերցրած մուսուլման. զիւզը եղել է ամենից խոշորը, հայերը բռնել են երկրորդ տեղը, ուսանե-րը՝ վերջինը: 1897 թ. առաջին տեղը զբաւել են վրացիները, երկրորդը՝ հայերը և վերջինը՝ զարձեալ ուսաները: 1914 թ., ընդհակառակը, ուսաները բռնել են առաջին տեղը՝ շնորհիւ բացառապէս Տուսպուէի և Սոչիի բնակ-չութեան արտակարգ անման: Երկրորդ տեղը բռնել են հայերը և վերջինը՝ վրացիները: Այդպիսով երեք տարեթիւերին էլ հայերը բռնել են միշտ երկ-րորդ կամ միջին տեղը՝ իրանց գիւղական բնակչութեան թւով:

Այս ձիգ աղիւսակը, որ ամփոփում է իր մէջ 63 գաւառական մանր միաւորների՝ զիւղաքաղաքների, աւանների և գիւղերի թւական պատկերը, տալիս է մեզ մի փոքրիկ նմուշ ժողովրդների թւական յարաքերութիւնների մասին գաւառական խուլ մասերում: Այս աղիւսակի ամենամեծ թերութիւնը կայանում է նրանում, որ զոյութիւն ունեցող ազրւրները չեն տալիս տեւալներ ամեն տեղ միևնոյն ժողովրդների մասին միևնոյն զիւղերում երեք տարեթւերի վերաբերեալ անխտիր, որպէսզի հնարաւոր լինէր զիտել ազգաբնակչական շարժման ընթացքը—աճման կամ նւազման պրոցեսը— երեսնամեայ ժամանակամիջոցում: Այդպիսի յաջողականութիւն նկատուում է միայն այն տեղերում, ուր կամ ամբողջ ազգաբնակութիւնը և կամ վերջնիս մեծամասնութիւնը միատարր է՝ բաղկացած է միևնոյն ժողովրդից: Եւրոբոզ տարեթւի (1914) ազրւրը ոչ մի տեղ չի յիշատակում տեւալ զիւղաքաղաքի կամ զիւղի այս կամ այն ժողովրդի փոքրամասնութիւնը, այլ տալիս է միայն ամբողջապէս միատարր կամ բացարձակ մեծամասնութիւն կազմող ժողովրդի թւական քանակը: Շնորհիւ այդ հանգամանքի հրնարաւորութիւն չկայ հետևելու միևնոյն վարերում և պայմաններում ասորոջ և փոքրամասնութեան մէջ զտնուող ժողովրդների աճման ընթացքին:

Ռուսները բռնում են այդ աղիւսակի մէջ բնականօրէն շատ համեստ տեղ՝ թէ իրանց բնակութեան վայրերի և թէ բնակիչների թւով: Անդրկովկասի խուլ անկիւնները միայնգամայն խորթ են նրանց համար: Միակ բացառութիւնը կազմում են Տուապսէն և Սոչին, որ մեծամասնութիւն կազմող ռուսները տենդային արագութեամբ են աճել:

Մնացած ժողովրդներից ամենից շատ յիշւած են հայկական և մանեղական, մանաւանդ հայկական բնակավայրեր, իրանց բնակչութիւններով: Տերրիտորիական ամփոփումների և հարևանութեան ու համակեցութեան ամենամեծ չափով շփման կէտեր ունին հայերն ու մանեղականները, ուստի ցանկալի էր իմանալ, թէ ինչ տեմպ են ունեցել նշանց աճման տենդենցները գաւառական անկիւններում:

Եթէ մենք տոկոսներով պատկերացնենք ժողովրդների աճման (ինչպէս և նւազման) տենդենցները մեզ յայտնի տարեթւերին, կատանանք հետևեալը:

(Տես աղիւսակ երես 217)





Պիւղեղաբաղաճներ, առան-

Ներ և դուրսեր

	1886—1897	1897—1914	1886—1914
	Քուս.	Քուս.	Քուս.
	Հարկեր	Հարկեր	Հարկեր
	Վրաց.	Վրաց.	Վրաց.
	Մուս.	Մուս.	Մուս.
	Քուս.	Քուս.	Քուս.
	Հարկեր	Հարկեր	Հարկեր
	Վրաց.	Վրաց.	Վրաց.
	Մուս.	Մուս.	Մուս.
Բարձրոր. երկ. ն. Շ. Գար. Գ.	—	—	—
Մեծ-Ղար. » Ալէքս.	32,00,,	90,00,,	7,00 <sup>0</sup> / <sub>6</sub>
Փ.-Ղար. » »	-17,24,,	88,42,,	—
Ալաթարակ » էրձ.	10,00,,	40,00,,	—
Վարդարշ. » »	45,90,,	37,35,,	—
Օշական » »	17,06,,	35,00,,	—
Սարգսր. » »	38,62,,	27,10,,	—
Սելուխանլու » Եր.	—	-11,06,,	16,10,,
Ջաղրի » Նախէլ.	-10,54,,	16,55,,	102,59,,
Սարգսրակ » Եր.	—	37,30,,	-16,85,,
Ջիւղղազ, Գանձ. ն., Արէշ. Գ.	—	—	645,32,,
Ջիւղղազի » »	—	—	—
Տէրտէր » Ջեղան.	—	—	-8,55,,
Պարխ. » Ջանդ.	-35,00,,	212,37 <sup>0</sup> / <sub>6</sub>	132,24 <sup>0</sup> / <sub>6</sub>
Քարվանս. » Ղար.	27,27,,	154,62,,	224,06,,
Ղարախ. » »	—	—	—
Լեաքի » Արէշ.	—	—	29,40,,
Վարդազէն » Նուխ.	-14,22,,	-48,53,,	-50,00,,
Հարցուքի » Ջիւրք.	15,13,,	-7,62,,	6,00,,
Դիւիժան » »	33,63,,	180,00,,	217,00,,
Քարալար. » Շուշ.	-5,20,,	23,00,,	20,70,,
Տարխի. » Ջանդ.	5,25,,	23,02,,	29,40,,
Քաղապ. » Նուխ.	—	—	—
Սիճազիսակ » Նուխ.	7,40,,	84,56,,	97,38,,
			-22,31,,

Պիւղաբաղաբնիկի անուն	1886—1897 թվականին				1897—1914 թվականին				1886—1914 թվականին			
	Թուօն.	Հայեր	Վրաց.	Մուս.	Թուօն.	Հայեր	Վրաց.	Մուս.	Թուօն.	Հայեր	Վրաց.	Մուս.
Նիկ, Գոնձ, Կ., Եսեի. Գ.	—	1,80,,	—	42,54,,	—	117,00,,	—	3,00,,	—	125,04,,	—	—
Բաշ-Փետեղի, Զ. Գ.	—	—	—	4,91,,	—	—	—	—	—	—	—	—
Պոկչայ, Բազ. Կ., Պոկչ.	—	—	—	324,45,,	—	—	—	132,37,,	—	—	—	886,31,,
Սախան, Զեկյ.	—	—	—	5,20,,	—	—	—	60,30,,	—	—	—	45,80,,
Փեքրաճիկ, Պոկչ.	—	—	—	14,13,,	—	—	—	25,00,,	—	—	—	42,30,,
Սաքրասա, Զիմ.	—	3,68,,	—	—	—	60,33,,	—	—	—	66,30,,	—	—
Սալապա, Բազ.	—	—	—	3,20,,	—	—	—	—	—	—	—	—
Խոնջախ, Գար. Ավար. շր.	—	—	—	10,12,,	—	—	—	2,21,,	—	—	—	7,11,,
Բոթիկի, Անդ. Զ.	—	—	—	6,51,,	—	—	—	11,04,,	—	—	—	4,24,,
Պոնիկ, Գոնճիկ. Զ.	—	—	—	—	—	—	—	200,00,,	—	—	—	—
Լիկաշի, Գաղա. Զ.	—	—	—	2,43,,	—	—	—	25,80,,	—	—	—	28,80,,
Կոնստի, Կաղ. Կոսմ.	—	—	—	394,03,,	—	—	—	340,37,,	—	—	—	12,20,,
Սաջախի, Կ.Տար.	—	—	—	88,56,,	—	—	—	—	—	—	—	—
Աթաս, Սամ.	—	—	—	85,21,,	—	—	—	—	—	—	—	—
Տառապոն Անձ. Տառապո	—	—	—	—	—	—	—	108,40,,	—	—	—	12,00,,
Սոխ, Սոխ. շրջ.	—	—	—	—	—	—	—	2093,13 <sup>9</sup> / <sub>16</sub>	—	—	—	—
Արդանան, Ղարս. Արդ. շրջ.	—	834,04,,	—	111,30,,	—	55,00,,	—	—	—	1400,00,,	—	—
Կաղան, Կաղա. Զ.	—	128,44,,	—	34,46,,	—	185,50,,	—	—	—	552,13,,	—	—
Օթի, Ղարս. Օթ. շրջ.	—	131,58 <sup>8</sup> / <sub>16</sub>	—	96,60,,	—	206,15,,	—	—	—	609,00,,	—	—
Բաշ-Եղաբաղ. Ղարս. Զ.	—	86,51,,	—	—	—	18,70,,	—	—	—	62,04,,	—	—
Լիւնջանեղի	717,10 <sup>9</sup> / <sub>16</sub>	19,64 <sup>8</sup> / <sub>16</sub>	93,80 <sup>8</sup> / <sub>16</sub>	24,56,,	235,00,,	55,83,,	11,33 <sup>9</sup> / <sub>16</sub>	9,70 <sup>9</sup> / <sub>16</sub>	2800,00 <sup>9</sup> / <sub>16</sub>	86,52 <sup>9</sup> / <sub>16</sub>	111,85 <sup>9</sup> / <sub>16</sub>	36,63 <sup>9</sup> / <sub>16</sub>

Ընդհանուր առմամբ ժողովրդիների աճման տեղեկեցնների յարաբերութիւնները զասաւորած են այստեղ այնպէս, ինչպէս յայտնի են մեզ տերրիտորիական աւելի մեծ միաւորներից: Աճման տեմպի արագութեան տեսակէտից առաջին տեղը դարձեալ պատկանում է ուսաներին, և իրաւ բոլոր տարեշրջաններում՝ առաջին տարեշրջանում աւելի արագ, քան երկրորդում: Մնացած ժողովրդիների աճման ընթացքը ենթակայ է տատանումների: Հայերը, ինչպէս մինչև այժմ մեզ յայտնի բոլոր ղէպքերում, այնպէս էլ այստեղ, առաջին տարեշրջանում (1886—1897 թ.) ունեցել են ամենից նւազ աճումը (19,64 տոկ): Վրացիների աճումը (93,80 տոկ.) գերազանցում է ոչ միայն հայերի, այլև մուսուլմանների (24,56 տոկ.) աճումից: Երկրորդ տարեշրջանում (1897—1914 թ.), ընդհակառակը, հայերի աճման տոկոսը (55,88 տոկ.) գերազանցում է միւսներից (չհաշուելով ուսաներին)՝ վրացիները (11,33 տոկ.) և մուսուլման. (9,70 տոկ.) տոկոսներից: Երեսնամեայ տարեշրջանում (1886—1914 թ.) արդէն աճման յարաբերութիւնները զասաւորւում են համապատասխան յիշույ երկու շրջանների. առաջին տեղը բռնում են անպայման ուսաները իրանց ահագին տոկոսով (2800,00 տոկոսով), երկրորդը վրացիները (111,85 տոկ.), երրորդը հայերը (86,52 տոկոսով) և միայն վերջին տեղը մուսուլմանները շատ համեստ տոկոսով (36,63 տոկոսով):

Ինչ վերաբերում է աճման ընթացքին առանձին-առանձին գիւղաքաղաքներում, աւաններում և գիւղերում, ապա այնտեղ պատկերը խիստ զանազանակերպ է. կան տեղային արագութեամբ աճման ղէպքեր, կան չափազուր, դանդաղ աճման ղէպքեր, կան նաև ոչ սակաւ նւազման ղէպքեր: Աճման ամենամեծ տոկոսներ գտնում ենք վրացական մի քանի գիւղերում՝ Քութայիսի նահանգից. գիւղեր, որոնց բնակիչները թիւը 100—200 հոգի է եղել 80-ական թւականներին, հասել է մի քանի հազարի վերջին տարիներու: Այսպէս օրինակ Նովո-Աննակին ունեցել է 1886 թ. ընդամենը 101 հոգի, իսկ 1914 թ. հասել է այդ թիւը 1214 հոգու, կամ աճել է 1102 տոկոսով: Կվիրիլի գիւղը (Շորապ. գաւ.) ունեցել է առաջին տարեթւին 139 հոգի, իսկ վերջին տարեթւին 3247 հոգի, աճելով 2236 տոկոսով: Էլ աւելի արագ է աճել Պոնի գիւղի բնակչութիւնը՝ 225 հոգուց հասնելով 6690 հոգու կամ աճելով 2873, 30 տոկ: Այսպիսի հսկայական աճում, որ չեն ունեցել անգամ ուսաները Տուապսէում կամ Սոչիում, հետեանք է անշուշտ, ներքին կօլոնիզացիայի: Նւազման ղէպքեր ունեցել են վրացիները միայն երկու տեղ՝ Թիսնետում (—30 տոկոսով) և Ռեթայում (—89 տոկոսով): Մնացած գիւղերից աչքի են ընկնում իրանց արագ աճման տոկոսներով Յիւխիվալը (306,87 տոկ.), Ջուզղիաը (182,70 տոկ.) և Օնին (135,16 տոկ.): Այն գիւղերում, ուր հայ-վրացական խառը բնակչութիւն կայ, աճումը տալիս է տարբեր տոկոսներ. այսպէս օրինակ Սուրամում հայերը աճել են (1886—1897 թ.) 6,26 տոկոսով, իսկ վրացիները 61,06 տոկոսով: Իսկ Յիւխիվալում նոյն տարեշրջանում հայերը աճել են 16,50 տոկոսով, վրացիները՝ 19,21 տոկոսով:

Աճման տոկոսների խոշորութեամբ երրորդ տեղը բռնում են հայերը: Յիշույ են յատկապէս երեք գիւղաքաղաքներ և գիւղեր, ուր հայերը ունեցել են աճման խոշոր տոկոսներ. Արդահան (1400 տոկոս), Օլթի (609 տոկոս) և Կաղզուան (552,13): այսինքն այն տերրիտորիայի շրջանամասերում, ուր հայերը աւելի, քան, մի այլ տեղ, ունեցել են ազդարնակութեան

արագ աճում, շնորհիւ թիւրքահայ տարրի յայտնի ներդադթի, որի մասին մենք խօսել ենք իր տեղում: Այնուհետև յաջորդում են մի շարք հայկական աւաններ ու գիւղեր, ուր բնակչութիւնը երեսնամեայ շրջանում ունեցել է հարիւրից աւելի աճման տոկոսներ, այդպէս են, օրինակ, Շուլավերը (112,60 տոկ.), Նզլաբաղը 102,07 տոկ.), Մեծ Դարաքիլիսան (148,40 տոկ.) Գորիսը (132,24 տոկ.), Գարվանսարան (224,06 տոկ.) Դիլիժանը (217 տոկ.), և Նիժը (125,04 տոկ.): Հայերը ևս ունեցել են նւազման միայն երկու դէպք. Վարդաշէնում (—50 տ) և Իզդիրում (—29,50): Մնացած տեղերում աճումը եղել է չափաւոր: Աճման մինիմում տոկոսը եղել է հայերի մօտ 6 տոկ. (Հաղրութի գիւղում) իսկ վրացիների մօտ 30 տոկ. (Սորգա գիւղում):

Մուսուլմանները իրանց աճման տոկոսով բռնում են վերջին տեղը: Միայն մի տեղ ունեն նրանք խոշոր տոկոս՝ Գեօկշայում (886,31 տոկոս.) միւս տեղերից աչքի են ընկնում Զազրի (136,12 տոկ.) և Բաշ-Նորաշէն (90,16 տոկ.): Բազմաթիւ են մուսուլմանները մօտ նւազման դէպքերը, մանաւանդ Դաղստանի շրջանում, ուր յիշատակւած հինգ տոկոսներից չորսը մինուսներ են: Լէնց մեծ մասամբ այդ մինուսների շնորհիւ է (Դաղստանի շրջանում), որ մուսուլմանների աճման տոկոսը, ընդհանուր առմամբ, անքան նւազ է, թէև մինուսներ կան նաև ուրիշ գիւղերում Դաղստանից դուրս, ինչպէս օրինակ Թաշմազում և Բաշ-Գիւնուզում:

Բերած գիւղաքաղաքները և գիւղերը հատընտիր օրինակներ են, որոնք միայն մօտաւոր զաղափար են ապիս զաւառական փոքրիկ միաւորների ազգաբնակչական յարաբերութիւնների մասին: Այդ նմուշները չեն արտայայտում մշտնապէս տեղիւնը գաւառական ընդհանուր ազգաբնակչութեան այն աճման տեմպի, որի հետ մենք ծանօթացանք իր տեղում: Բերած օրինակների մեծ մասը ներկայացնում են վարչական մանր կենտրոններ գաւառական խուլ անկիւններում. դրանց մէջ առանձնապէս աչքի են ընկնում վրացական կենտրոնները (օրինակ Կիլիկիլի, Նովո-Սենակի, Օնի և այլն), որոնք բնակչութիւնը աւելի արագ և մեծ չափերով, քան միւս ժողովրդների վարչական գաւառական կենտրոններում, ակել ու քաղմացել է, թէև ընդհանուր առմամբ այդ կենտրոնների բնակչութիւնը թուով շատ համեմատ տեղ է բռնում, շատ աւելի փոքրաթիւ է, քան հայկական Շուլաւէրը Վաղարշապատը կամ Իզդիրը:

7.

Ր Ն Փ Հ Ը Ն Ո Ի Բ Ը Ղ Ի Ի Ս Ը Կ Ն Ե Բ

Մենք աւարտեցինք մեր աշխատութեան առաջին բաժնի 11 գլուխը և դրանով նաև ամբողջ առաջին բաժինը: Մակայն որպէսզի դիւրութիւն տանք մեր ընթերցողներին վիճակագրական զօրժողութիւնների ցրած արդիւնքներից մի ընդհանուր զաղափար կազմելու, մենք նպատակայարմար ենք գտնում այդ արդիւնքները, որոնց մասին հարկաւոր բացատրութիւնները աւել ենք իր տեղում առանձին-առանձին, համաձիփոփել ընդհանուր աղիւսակների մէջ: Երեսնամեայ ձիգ շրջանն է միայն (1886—1914 թ.) առանց ստորաբաժան տարեշրջանների, որ ի նկատի կաձնեն այստեղ: Կյիշատակենք ժողովրդների ազգաբնակչական յարաբերութիւնների միայն երկու մօմենտները՝ աճման տոկոսները և աղիւսական բաժինները ազգաբնակչութեան ընդհանուր թւի մէջ: Բերենք առանձին-առանձին աղիւսակներ նահանգների և շրջանների, գաւառների, մասնաւորապէս Գանամասերի, ապա քաղաքների վերաբերեալ և այնուհետև այդ բոլոր մասնաւորութիւնները փոփոխած մի առանձին մեծ աղիւսակի մէջ:

Ահա այդ աղիւսակները միւս եր.)

## A. Ա Ղ Ի Ի Ս Ա Կ

ժողովրդի երեսմանց անձան (կամ նազման) տղաները նահանգներում և քրտներում

	1886—1914 տարեկը թան					Տարեկան				
	Քուսակեր	Նայեր	Վարդի-Ներ	Մասուր-ճանճեր	Ընդհանուր տղաների միջ. անճ. միջ.	Քուսակեր	Նայեր	Վարդի-Ներ	Մասուր-ճանճեր	Ընդհանուր տղաների միջ. անճ. միջ.
1. Թիֆլիսի նահանգ	245,15 <sup>9</sup>	104,56 *	43,13 *	46,41 <sup>6</sup>	69,35 <sup>10</sup> / <sub>0</sub>	8,75 <sup>0</sup> / <sub>0</sub>	3,73 <sup>0</sup> / <sub>6</sub>	1,54 <sup>0</sup> / <sub>0</sub>	1,66 <sup>0</sup> / <sub>0</sub>	2
2. Կուբանի	950,00 <sup>0</sup>	128,50 <sup>0</sup>	41,20 *	64,40 <sup>0</sup>	54,00 <sup>0</sup>	34,00	6,37	1,47	2,30	
3. Երևանի	295,00 <sup>0</sup>	62,90 *	—	47,22 *	55,74 <sup>0</sup>	10,58	2,34	—	1,70	
4. Պանձավի	353,00 *	53,61 *	—	60,00 *	59,93 <sup>0</sup>	12,60	1,56	—	2,15	2,
5. Բարսի	304,03 <sup>0</sup>	104,70 *	—	40,77 <sup>0</sup>	65,86 *	10,86	3,74	—	1,45	2,30
6. Ան-Մոզի	1143,73 <sup>0</sup>	1627,63 *	—	512,00 *	973,00 <sup>0</sup>	40,81	58,3	—	18,30	34,75
7. Պապուտանի շրջան	572,93 *	359,00 *	—	10,70 *	18,47 <sup>0</sup>	20,46	12,82	—	0,38	0,66 *
8. Ղարսի	84,85 <sup>0</sup>	209,83 <sup>0</sup>	—	82,17 *	124,78 *	3,03	7,49	—	2,93	4,45 <sup>0</sup>

— 22 —

ԲԱՅԱՏՐՈՒԹԻՒՆՆԵՐ Ա. ԵՒ Բ. ԱՂԻՒՍԱԿՆԵՒ.

Այս աղիւսակների մէջ բերւած տոկոսները ծանօթ են արդէն մեր ընթերցողներին՝ մինչև այստեղ ցոյց տւած վիճակագրական գործողութիւններից: Այս աղիւսակների մէջ աւելացրած են մի կողմից՝ ժողովրդների տարեկան աճման տոկոսները (Ա աղիւսակ), իսկ միւս կողմից՝ ֆնացած ժողովրդների (բացի ուսանելից, հայերից, վրացիներից և մուսուլմաններից) տոկոսական բաժինը ընդհանուր ազգաբնակչութեանից (Բ աղիւսակ): Այդ լրացումները աւելի են շօշափելի դարձնում մեզ յայտնի ժողովրդների աճման և թւական-տոկոսական յարաբերութիւնները:

Ըստ ժողովրդների երեսնամեայ աճման տեմպի բնականօրէն դասաւորել են նաև նրանց տարեկան աճման յարաբերութիւնները: Ռուսների աճման տեմպը իր արագութեամբ գերազանցում է միւս ժողովրդների աճման տեմպից, ինչպէս և ընդհանուր ազգաբնակչութեան միջին աճումից. այդ գերազանցումը պահպանում է ուստի տարբը Անդրկովկասի բոլոր տերրիտորիական մասերում, բացի Ղարսի շրջանից: Միւս կողմից նոյն ուստի տարբը կազմում է, ինչպէս մեզ յայտնի է, յիշեալ տերրիտորիական մասերում ընդհանուր ազգաբնակչութեան չնչին մասը, բացի Սև-Մովիան նահանգից, ուր ուսանելը բացարձակ մեծամասնութիւն են կազմում (1886 թ., 58,80 տոկ., իսկ 1914 թ. 68,10 տոկ.):

Ինչ վերաբերում է հայերին, ապա նրանց աճումը ևս (երեսնամեայ և տարեկան) գերազանցում է ընդհանուր ազգաբնակչութեան միջին աճումից բոլոր տերրիտորիական մասերում, բացի Գանձակի նահանգից: Ընդհանուր առումը հայերի աճման տեմպի արագութիւնը բանում է երկրորդ տեղը (ուսանելի աճման տեմպից յետոյ), իսկ Սև-Մովիան նահանգում և Ղարսի շրջանում անգամ առաջին տեղը: Բնորոշ է այն հանգամանքը, որ Անդրկովկասի երկու խոշոր կենտրոններ ունեցող մասերում՝ Թիֆլիսի և Բազւի նահանգներում, հայերի աճման տեմպը գրեթէ հաւասար արագութեամբ է եղել՝ Թիֆլիսի նահանգում 104,56 տոկ. (տարեկան 3,73 տոկոս), իսկ Բազւի նահանգում 104,70 տոկ. (տարեկան 3,74 տոկ.): Ինչ վերաբերում է հայերի տոկոսական բաժնին, ապա նրանք բացարձակ մեծամասնութիւն կազմում են միայն, ինչպէս մենք գիտենք, Սերահնի նահանգում (1886 թ. 54,70 տոկոս, 1914 թ. 57,30): Հայերի տոկոսական բաժինը աճել է 2,60 տոկոսով:

Վրացիների աճման տեմպը իրանց բուն հայրենիքում եղել է համեմատաբար դանդաղ՝ ընդհանուր ազգաբնակչութեան միջին աճումից աւելի թոյլ. Թիֆլիսի նահանգում 43,13 տոկ. (տարեկան 1,54 տոկ.), իսկ Բուքարխի նահանգում 41,20 տոկ. (տարեկան 1,47 տոկ.): Վրացիները ևս միայն մի տեղ են բացարձակ մեծամասնութիւն կազմում՝ Բուքարխի նահանգում (1886 թ. 85,71 տոկ., 1914 թ. 78,75 տոկ.): Վրացիների տոկոսը նւազել է մօտ 7 տոկոսով:

Մուսուլմանների աճումը եղել է աւելի արագ, քան վրացիներինը, և գերազանցել է ընդհանուր յզգաբնակչութեան միջին աճումից երկու մասերում՝ Բուքարխի նահանգում (64,40 տոկ., տարեկան 2,30 տոկ.) և Գան-

ձակի նահանգում (60,00 տոկ., տարեկան 2,15 տոկ.), Երեք տերրիտ. մասերում մուսուլմանները կազմում են ապահով մեծամասնութիւն՝ Գանձակի նահ. (1886 թ. 61,48 տոկ., 1914 թ. 61,44 տոկ.), Բազւի նահ. (1886 թ. 84,65 տոկ., 1914 թ. 71,86 տոկ.) և Դաղստանի շրջանում (1886 թ. 97,40 տոկ., 1914 թ. 91,00 տոկ.): Երեք մասերում էլ, լատկապէս Բազւի նահ. և Դաղստ. շրջանում, նւազել է մուսուլմանների մեծամասնութիւն կազմող տոկոսը:

Ինչ վետարերում է շորս գլխուոր ժողովրդների տոկոսական բաժինների ընդհանուր թւին, ապա վերջինս բացարձակ մեծամասնութիւն կազմում է անխտիր բոլոր նահանգներում և շրջաններում, անշուշտ տարբեր չափերով ու մեծութիւններով: Ամենաբարձր աստիճանին հասնում է այդ թիւը Գուլիստի նահանգում (1886 թ.), ուր շորս ժողովրդների տոկոսները միասին վերցրած հասնում է 98,66 տոկոսի, իսկ Ֆնացած ժողովրդները կազմում են մի չնչին մասը՝ 1,34 տոկոսը, ընդհանուր ազգաբնակութեան: Ընդհակառակը: Աւ-Մովեան նահանգում ֆնացած ժողովրդների տոկոսը հասնում է ամենաբարձր կէտին, այն է 28,22 տոկոսի (նոյն թւականին), իսկ գլխուոր ժողովրդների տոկոսները իջնում են ամենացածր աստիճանը՝ 71,78 տոկոսի: 1914 թւականին շորս գլխուոր ժողովրդների տոկոսական բաժինների մաքսիմումը հասնում է 98,80 տոկոսի Գանձակի նահանգում, իսկ մինիմումը՝ 77,97 տոկոսի, Ղարսի շրջանում: Ընդհակառակ դասաւորութիւնն են ունենում ֆնացած մանր ժողովրդական գրուպաները: Գանձակի նահանգում՝ 1,20 տոկ. (մինիմում), իսկ Ղարսի շրջանում 22,03 տոկ. (մաքսիմում): Տերրիտորիական միւս մասերում ֆնացած մանր ժողովրդական գրուպաները շատ չնչին տոկոս են կազմում, համեմատաբար աչքի են ընկնում նրանց տոկոսը Թիֆլիսի (10,54 տ.) և Աւ-Մովեան (15,40 տոկոս) նահանգներում:

**Ե Ա Ղ Ի Ի Ս Ա Կ**

Փոփոխություններ երեսնամսյա ամսում (կամ նուազման) տիրույթները գառառներում եւ Երզնաներում

Գառառներ և շրջանային տարածքներ	1 8 8 6 — 1 9 1 4				Ք ռ ա ն Ե ռ ի ն				Տարեկան աճումը (կամ նուազումը)			
	Քուս.	Հայեր	Վրացիներ	Մուսուլ.	Էնգ. սպ. միջ. աճումը	Ք.	Հ.	Վ.	Մ.	Ընդ. սպառ.		
Քիֆլիս. գառ.	367,00%	206,18%	125,30%	241,50%	215,14%	13,11	7,36	4,47	8,62	7,68%		
Ախալքալ.	7,65	74,63	84,33	40,00	64,50	0,27	2,66	3,12	1,40	2,30		
Ախալքալ.	88,00	80,50	200,00	66,00	63,25	—	2,87	7,14	2,36	2,26		
Բորչալ.	200,00	98,80	36,80	216,32	71,22	3,14	3,53	1,31	7,72	2,54		
Գորթ.	—	38,14	50,66	—	30,75	7,14	1,36	1,81	—	1,07		
Գուշեթի	—	139,38	35,50	19,31	16,74	—	5,00	1,26	0,70	0,60		
Արանալի	329,00	44,29	49,22	105,05	60,00	11,75	1,60	1,76	3,75	2,14		
Թելախ.	—	34,06	20,41	2,69	14,91	—	—	0,74	0,09	0,53		
Թեոնեոսի	—	424,00	25,07	44,00	29,07	—	15,14	0,90	1,70	1,53		
Չարաթալ շրջ.	—	476,20	156,30	8,53	13,35	—	17,10	5,70	0,34	0,47		
Փոթիսյանի գառ.	643,00	28,62	38,35	100,00	47,90	23,00	—	1,22	3,60	1,71		
Շորապ.	—	550,37	50,00	—	40,00	—	20,00	1,78	—	1,43		
Բաշխան.	—	114,65	45,22	—	25,70	—	4,09	1,61	—	1,03		
Լեչե.	—	153,57	30,00	—	31,30	—	5,48	1,07	—	0,90		
Աննակի	—	40,78	40,78	—	50,00	—	—	1,46	—	1,80		
Չուգրից	—	25,00	25,00	—	25,18	—	—	0,90	—	0,90		
Օզարզ.	—	49,14	86,05	—	46,63	—	—	1,76	—	1,66		
Բաթումի շրջ.	588,34	134,00	—	51,32	93,84	21,12	4,80	3,07	1,83	3,35		
Արցախի	—	42,76	—	25,50	34,00	—	1,53	—	0,91	1,21		
Մուխրանի	2141,40	1623,72	550,40	375,00	180,00	76,48	58,00	19,66	13,40	6,43		
Նրեանի	538,18	69,24	—	41,68	55,43	19,21	2,47	—	1,49	1,98		
Ալեքսանդր.	628,18	60,79	—	64,49	64,54	22,43	2,17	—	2,30	2,31		
Նախիջ.	—	51,35	—	68,13	62,07	—	1,83	—	2,43	2,21		
Նոր-Քաջաղ.	93,10	70,00	—	66,64	68,73	3,32	2,50	—	2,38	2,45		
Մուրմալ.	—	41,36	—	35,64	40,00	—	1,48	—	1,27	1,40		
Շար-Պար.	—	51,65	—	31,71	37,73	—	1,84	—	1,13	1,34		
Երզնանի	—	59,30	—	42,61	48,19	—	1,80	—	1,52	1,72		



Գանձակի	65,13,,	101,80,,	8,84,,	2,33	3,63,,
Աբէշի	36,83,,	65,60,,	—	1,31	2,55
Ջիբբալէի	110,80,,	96,00,,	—	4,00	3,43,,
Ջեփանշիբի	24,90,,	36,00,,	—	0,90	1,30,,
Ջանգիգուրի	56,56,,	79,45,,	9,19,,	2,02	2,47,,
Ղազարի	81,58,,	33,80,,	9,38,,	2,91	2,08,,
Նուխու	63,90,,	43,02,,	—	2,28	1,53,,
Շուշու	1640,00,,	41,03,,	58,57,,	1,08	1,46,,
Բագուի	369,50,,	188,34,,	13,20,,	6,63	4,51
Գեփեղամի	104,28,,	73,82,,	3,72,,	1,21	2,88
Ջափաղի	8500,00,,	39,41,,	303,60,,	—	0,44
Ղուրաբի	179,76,,	5,80,,	6,42,,	-0,38	0,21,,
Լենքորանի	170,00,,	42,00,,	6,07,,	17,70	1,88,,
Շամախու	87,35,,	30,00,,	3,12,,	1,43	1,29,,
Նովորոս. շրջ.	800,00,,	—	843,57,,	—	30,13,,
Տուապուէի	811,06,,	—	670,00,,	—	24,00,,
Արցիի	10556,87,,	—	1813,70,,	—	64,77,,
Ք.Պ.Շուր. շ.	1332,90,,	1820,00,,	62,30,,	—	2,23,,
Ավարսի	—	—	2,18,,	—	0,07,,
Անդրյակի	—	—	20,30,,	—	0,72
Գուճիբի	—	—	27,70,,	—	0,73,,
Գարգիսի	—	—	2,30,,	—	1,01,,
Կաղի-Կումի	—	—	-1,29,,	—	0,08
Կայսու-Տար.	—	—	23,60,,	—	0,05
Կիւրիճի	—	—	3,74,,	—	0,84
Սամուրի	—	—	4,07,,	—	0,13
Ղարսի	64,26,,	—	5,00,,	—	0,14
Արգանանի	191,60,,	—	129,20,,	8,00	3,55
Կարգուանի	—	—	115,42,,	39,68	4,12,,
Օլիբի	—	—	97,25,,	5,07	4,88,,
	—	—	94,30,,	6,63	3,83,,
					65,00

ԲԱՅԱՏՐՈՒԹԻՒՆՆԵՐ Ը ԱՂԻՍԱԿԻ.

Այս մեծ աղիւսակի մէջ համախմբուած են աւելի մանր տերրիտորիական միաւորները—գաւառների և շրջանամասերի—աղագրանակչական հաստատանների աճման (կամ նւազման) տոկոսները: Այդ տերրիտորիական միաւորները՝ թւով 57, առանձին-առանձին աղիւսակներով, ըստ նահանգների և շրջանների դասաւորուած, յայտնի են արդէն մեր ընթերցողներին այս գլխի նախկին մասերից, Այստեղ ևս երեսնամեայ աճման տոկոսներին կըցուած են ժողովրդների տարեկան աճման տոկոսները:

Ինչպէս նահանգներում և շրջաններում, նոյնը և, բնականօրէն, գաւառներում ու շրջանամասերում աճման ամենաարագ տեմպ ունեցել են ուսանեալը: Սրանց աճման տոկոսները՝ մեծադոյն մասերով, հասնում են հարիւրներին, մի քանի տեղերում՝ հազարների (օր. Սուխումի շրջ. Շուշալ և Զաւաղի գաւառներում, ինչպէս և Թիւրք-Պան-Շուբայի շրջ.) և նոյն իսկ անցնում է տասը հազարից (օր. Սոչիի շրջ. 10556,87 տոկոսով տարեկան 377,03 տոկոսով): 57 վայրերից միայն չորս տեղ (օր. Ախալքալաքի, Նոր-Բայազէտի, Շամախու գաւառներում և Ղարսի շրջանամասում) ուսանեալի աճման տոկոսները պակաս են հարիւրից: Ամենաթոյլ աճում ունեցել են նրանք Ախալքալաքի գաւառում (7,65 տոկոսով տարեկան 0,27 տոկոսով):

Այդպիսի ծայրահեղ բևեռներ աճման տոկոսների շնորհիւ դառնում միւս ժողովրդների մօտ:

Հայերի մօտ աճման տոկոսների մաքսիմումը անցնում է հազարի սահմաններից (օր. Սուխումի շրջ.՝ 1623,72 տոկոսով, տարեկան 58,00 տոկոսով և Արզահանի շրջ.՝ 1111,08 տոկոսով, տարեկան 39,68 տոկոսով): Հայերի աճման տոկոսների մինիմումը հասնում է 36,83 տոկոսի (տարեկան 1,31 տոկոսի) Արէշի գաւառում և 38,14 տոկոսի (տարեկան 1,36 տոկոսի) Գորու գաւառում: Բայց հայերը ունեցել են նաև նւազման տոկոսներ, ինչպէս են Թելաւի (—34,06 տոկոսով, տարեկան—1,21 տոկոսով), Քութայի (—28,62 տոկ., տարեկան—1,22 տոկոսով) և Ղուբայի (—10,76 տոկոսով, տարեկան—0,38 տոկոսով) գաւառներում, ասել է ընդամէնը երեք վայրերում: Շատ տեղերում (13 վայրերում) հայերի աճման տոկոսները անցել են հարիւրի սահմաններից: Մնացած մասերում աճումը եղել է աւելի քան բաւարար: Աճման տոկոսների բերած օրինակներից տեսանք, որ ոչ մի տեղ հայերի աճման տեմպը չի իջնում 1 տոկոսից (մինիմումը հաւասար է 1,31 տոկոսի), չհաշւելով ի հարկէ նւազման երեք դէպքերը:

Վրացիների մօտ ևս աճման տոկոսների մաքսիմումը անցնում է 1000-ից (օր. Սոչիի շրջ.՝ 1820,00 տ.—ով տարեկան 65 տ.) և իրաւ աւելի բարձր մաքսիմում, քան հայերի մօտ: Բայց միւս կողմից վրացիների աճման տոկոսների մինիմումը (օր. Թելաւի գաւ. 20,41 տոկոսով կամ տարեկան 0,74 տոկոսով) աւելի ցածր է, քան հայերինը: Երեք վայրերում (Թելաւի, Թիօնէտի և Զուզղիտի գաւառներում) վրացիների տարեկան աճումը իջնում է 1 տոկոսից (0,74 տոկ., 0,90 տոկ. և 0,90 տոկ.): Վրացիների մօտ ևս եղել են նւազման դէպքեր դարձեալ երեք վայրերում, բայց աւելի մեծ տոկոսներով, քան հայերի մօտ: Այսպէս, օրինակ, նրանք նւազել են Ախալցխայի

(—200,00 տոկոսով, տարեկան—7,14 տոկոսով), Բորչալուի (—36,80 տոկոսով, տարեկան—1,31 տոկոսով) գաւ. և Զաքարիայի շրջ. (—156,30 տոկոսով, տարեկան—5,70 տոկոսով), Միայն երկու տեղ (Քիֆլիսի գաւ. և Սուխումի շրջ.) վրացիների աճման տոկոսները անցնում են հարիւրի սահմաններից:

Մուսուլմանների մօտ աճման թոիչքը աւելի չսփաւոր է, մաքսիմումը հասնում է 519,00 տոկոսի (տարեկան 18,53 տոկոսի) Սոչիի շրջ., իսկ մինիմումը իջնում է շատ աւելի վար, քան որևէ այլ ժողովրդի մօտ, օր. 0,68 տոկոսի (տարեկան 0,02 տոկոսի) Զիւանչիբի գաւ., կամ 1,10 տոկոսի (տարեկան 0,04 տոկոսի) Ավարակիի շրջ.: Մուսուլմանները ևս ունին երեք տեղերում (Բաթումի, Կադի-Կուսուլիի շրջ. և Ղուբայի գաւ.) նւազման գէպքեր, բայց շատ աւելի նւազ տոկոսներով, քան վրացիների մօտ: Տասը վայրերում մուսուլմանների աճման տոկոսները անցնում են հարիւրի սահմաններից: Անացած տեղերում, բացի Դադասանի շրջանի շրջանաժամերից, բաւարար են նրանց աճման տոկոսները:

Ընդհանուր ազգարն. միջին աճման համեմատութեան նկատմամբ կարելի է ասել հետեւալը. ուսմանը գերադանցում են միջին աճման տոկոսներին ամենուրեք, բացի երեք վայրերից (Ախալքալ. գաւառից, Նովորոսիյսկի և Ղարսի շրջամասերից): Հայերի աճման տոկոսները գերադանցում են միջին աճման տոկոսներին 26 վայրերում, վրացիներինը՝ 9 վայրերում, իսկ մուսուլմաններինը 16 վայրերում:

(Տես աղիւսակ որևս 230—231)

D. Ա Ղ Ի Ւ Ս Ա Կ

ժողովրդների տնտեսական բաժինը գաւառական և քաղաքային ընդամուր ազգամակար էնից.

1886 թւականին					1914 թւականին				
Քուտներ	Հարիք	Վարդի-ներ	Մուտք-ժամներ	Մրացած ժողովրդ.	Քուտներ	Հարիք	Վարդի-ներ	Մուտք-ժամներ	Մրացած ժողովրդ.
13,68 <sup>0</sup> / <sub>6</sub>	34,08 <sup>0</sup> / <sub>6</sub>	40,68 <sup>0</sup> / <sub>6</sub>	5,78 <sup>0</sup> / <sub>6</sub>	6,38 <sup>0</sup> / <sub>6</sub>	20,26 <sup>0</sup> / <sub>6</sub>	33,12 <sup>0</sup> / <sub>6</sub>	28,54 <sup>0</sup> / <sub>6</sub>	6,25 <sup>0</sup> / <sub>6</sub>	11,83 <sup>0</sup> / <sub>6</sub>
10,46	72,70	5,86	10,70	0,28	6,84	77,18	6,57	9,17	0,24
0,31	25,58	39,44	27,42	17,25	0,83	28,29	8,22	55,00	7,66
5,91	37,14	4,08	32,43	20,44	6,28	43,03	1,74	30,03	18,92
0,54	10,12	56,62	—	32,72	1,23	10,58	65,21	—	22,98
—	5,76	69,71	0,50	25,03	0,83	11,81	80,79	0,50	6,07
2,12	11,33	82,54	4,00	0,01	5,71	10,27	77,40	5,11	1,37
—	19,21	77,67	2,83	0,29	0,49	12,57	84,00	2,58	0,36
—	0,70	92,90	4,89	1,31	0,22	2,77	90,24	5,45	1,32
—	0,70	14,23	82,35	2,72	0,46	3,54	6,20	89,64	0,16
0,82	1,23	95,60	—	2,35	4,12	0,64	89,89	—	5,35
—	0,36	90,26	—	9,38	0,39	1,70	96,57	0,43	0,91
—	—	93,67	—	6,33	—	0,30	98,47	—	1,23
—	—	98,64	—	1,36	—	0,58	97,71	—	1,71
—	—	99,53	—	0,47	3,10	1,09	94,00	—	1,81
—	—	99,99	—	0,01	—	—	99,50	—	0,50
—	—	98,00	—	2,00	0,70	—	99,27	—	0,03
2,87	6,30	73,92	4,86	12,65	10,56	7,46	69,22	6,07	6,69
—	14,83	33,95	50,34	0,88	1,23	15,80	25,35	57,30	0,32
1,43	1,53	6,14	6,14	84,76	11,41	9,42	14,30	10,45	51,42
0,33	38,35	60,05	1,27	1,27	1,34	41,72	1,24	54,73	0,97
0,75	91,76	4,13	3,36	3,36	3,33	90,00	—	4,02	2,65
0,22	42,10	57,67	0,01	0,01	0,62	39,35	—	59,70	1,83
2,47	66,40	30,60	1,53	1,53	2,83	66,33	—	30,21	1,33
—	31,09	59,40	9,61	9,61	0,40	31,54	—	57,82	11,24
—	27,70	72,00	0,30	0,30	0,14	30,47	—	68,80	0,43
—	63,74	35,55	0,71	0,71	0,21	63,70	—	31,88	0,21

Քիֆիկի տնտես

Բուխարի տնտես

Երևանի տնտես

1. Քիֆիկի գաւառ
2. Արաւելքալ.
3. Արաւելք.
4. Բորչալ.
5. Գորսալ.
6. Դուշէթի
7. Միգնաթի
8. Քեղալ.
9. Քիտնաթի
10. Չաքաթալ, 20՛.
11. Գուժաթի գաւ.
12. Շորաթ.
13. Բաջնալ.
14. Լեյի.
15. Սննաթի
16. Չուգիթի
17. Օգուրգ.
18. Բաթուսի
19. Արգիտի
20. Աուրուսի
21. Երանաթի
22. Ալեքանդր.
23. Նարիթի.
24. Նոր-Տոյալ.
25. Սուրս.
26. Շարուր-Դար.
27. Էջիթաձիթ.

28. Գանձակի	4,38	29,06	64,91	1,65	7,55	24,00	0,36	60,00	8,09
29. Արէշի	—	23,68	76,27	0,05	1,22	19,56	—	79,00	0,22
30. Զբոսայիկ	0,45	24,85	68,65	6,05	1,85	26,78	—	71,25	0,12
31. Զեկանշ. գառ.	—	29,24	70,75	0,01	1,20	33,35	0,33	65,00	0,12
32. Չափակի	0,38	46,31	53,08	0,23	0,79	42,82	—	56,31	0,08
33. Չափակի	1,98	39,00	58,73	0,29	4,55	44,69	0,48	49,70	0,52
34. Նուխու	—	16,20	76,55	7,25	0,90	12,60	—	77,30	9,20
35. Շուշու	0,23	57,87	41,87	0,03	1,91	53,50	—	43,77	0,82
36. Բազուի	15,12	17,32	65,29	2,27	24,62	17,16	0,70	51,27	6,25
37. Գեօկչայի	1,62	17,00	80,52	0,86	1,91	13,45	—	84,44	0,50
38. Զառակի	0,27	—	99,13	0,00	17,30	0,75	0,60	80,50	0,85
39. Ղուխաշի	1,12	1,06	94,05	3,77	3,00	0,90	—	88,12	7,98
40. Լեւորբանի	7,00	0,23	92,73	0,04	12,30	0,90	0,22	86,13	0,45
41. Շամարու	8,55	13,61	77,05	0,79	11,80	13,86	0,15	73,35	0,74
42. Նովորոսիյսկ. շրջ.	80,64	—	—	19,36	76,95	2,09	—	1,26	19,70
43. Տառակի	47,60	—	19,00	33,40	56,45	8,37	—	12,05	23,13
44. Ուշի	11,17	—	12,91	65,14	62,21	18,25	10,82	4,18	4,54
45. Քեւ. խ. Շուր. շրջ.	2,18	—	95,11	2,71	19,00	1,34	0,65	73,56	5,45
46. Ավարսի	—	—	100,00	0,00	0,76	—	—	99,00	0,24
47. Անգիսի	—	—	100,00	0,00	—	—	—	99,50	0,50
48. Գուշիկի	—	—	99,99	0,01	—	—	—	99,48	0,52
49. Դարգինի	—	—	100,00	0,00	—	—	—	99,95	0,05
50. Կարի կուս.	—	—	100,00	0,00	—	—	—	99,95	0,05
51. Կալբ Տար.	—	—	97,20	2,80	8,72	2,60	—	80,84	7,88
52. Կիւրիկի	—	—	96,74	3,26	0,70	—	—	94,46	4,84
53. Սառուի	—	—	100,00	0,00	—	—	—	99,20	0,80
54. Ղարսի	12,55	29,31	39,71	18,43	9,00	41,54	—	34,60	14,86
55. Արցաւանի	2,37	0,60	77,00	20,03	3,21	3,37	—	78,26	15,16
56. Կաղզուանի	—	36,75	38,80	24,45	0,85	40,31	—	32,32	26,52
57. Օլբի	—	9,00	73,00	18,00	0,50	12,35	10,21	67,77	9,12

Գումարներ

Բ Ա Յ Ա Տ Բ Ո Ւ Թ Ի Ի Ն Ն Ե ր Ը Ղ Ի Բ Ս Ե Կ Ի

Այս տոկոսները ևս ծանօթ են ընթերցողներին առանձին առանձին աղիւսակներով՝ ըստ նահանգների և շրջանների: Այստեղ համախմբած են բոլորը մի ընդհանուր աղիւսակի մէջ և կցուած են նրանց «մնացած ժողովրդների» տոկոսական բաժինները:

Այս աղիւսակի մէջ նկատուած են երկու հակադիր տեսնեցներ մեզ յայտնի ժողովրդների տոկոսական յարաբերութիւնների նկատմամբ՝ երեսնամեայ շրջանի սկզբում և վերջում: Կան զաւառներ և շրջանաձայեր, ուր չորս զլխաւոր ժողովուրդները միասին ունեցել են տոկոսական ամենաբարձր թիւը 1886 թ., իսկ 1914 թ. նւազել է նրանց տոկոսական բաժինը՝ «մնացած ժողովրդների» տոկոսական թւի աճման գնով: Մի քանի նմուշներ կարող են աւելի պարզել ասածներս: Այսպէս օրինակ Քիֆլիսի գաւառում չորս ժողովրդների (ուսուների, հայերի, վրացիների և մուսուլման.) ընդհանուր տոկոսը 1886 թ. եղել է 93,62 տոկ, իսկ «մնացած ժողովուրդները» միասին վերցրած կազմել են 6,38 տոկ: Յաջորդ տարիքին՝ 1914 թ. նւազել է չորս ժողովրդների տոկոսական բաժինը և իջել 88,17 տոկոսի, իսկ «մնացած ժողովրդների» տոկոսը աճել և հասել է 11,83 տոկոսի: Բազմի գաւառում առաջ չորս ժողովրդները միասին կազմել են 97,73 տոկ. (իսկ մնացած ժող. 2,27 տոկ.), իսկ յետոյ՝ 93,75 տոկ. (մնացած ժող. 6,25), Գանձակի գաւառում 1886 թ. չորս ժողովրդ. կազմել են միասին 98,35 (իսկ մնացած ժող. 1,65 տոկ.), 1914 թ.՝ 91,91 տոկ. (մնացած ժող. 8,09 տոկոս):

Բազմաթիւ են նման օրինակները բերածս աղիւսակի մէջ, ինչպէս կը նկատեն իրանք ընթերցողները:

Բայց կան և ճիշտ հակառակ օրինակները, ուր չորս ժողովուրդների տոկոսական բաժինը՝ ընդհանուր ազգաբնակութիւնից, առաջ աւելի փոքր է եղել, քան յետոյ. երևումն արւեայ ընթացքում աճել է նրանց տոկոսը՝ «մնացած ժողովուրդների» տոկոսական թւի նւազման գնով: Այդ օրինակների շարքին են պատկանում Բաթումի, Սուխումի, Տոււապէի, Սոչիի, Ղարսի, Արդահանի շրջանամասերը և ուրիշ շատ գաւառներ:

Այդ հակադիր տեսնեցները ունեն, մեր կարծիքով, հետեւեալ բացատրութիւնները: Սովորաբար այն վայրերը, ուր վաղուց 'ի վեր հաստատուած բնիկները (միատարր թէ այլատարր) բացարձակ մեծամասնութիւն են կազմում տեղական ազգաբնակութեան մէջ, այդ վայրերում նորահաստատ օտարների ուժեղ հոսանքի հետեւանքով հեռացեալ նւազում է բնիկների կամ տեղացիների մեծամասնութեան տոկոսը և աճում եկտորների տոկոսական բաժինը, եւ ընդհակառակը, այն վայրերում, ուր մեզ յայտնի չորս ժողովուրդները սկզբնական տարեշրջաններում ունեցել են թւական թոյլ մասնակցութիւն, յետագայում, հեռացեալ ներգաղթելով այնտեղ, զգալի արագութեամբ աճել է նրանց քանակը, հետեւապէս նաև տոկոսը՝ ընդհանուր ազգաբնակութեան մէջ, նւազեցնելով «մնացած ժողովրդների» տոկոսական բաժինը:

Չորս զլխաւոր ժողովրդները կազմում են ամենուրեք բացարձակ մեծամասնութիւն (միասին վերցրած), բացի երկու վայրերից՝ Սուխումի և Սոչիի շրջանամասերից: Առաջին շրջ. լիւսաւոր ժողովրդները 1886 թ. կազ-

մել են միասին միայն 15,26 տոկ. ընդհանուր ազգարնակութեան, «Յնացած ժողովրդները», ընդհակառակը, կազմել են 84,76 տոկ., բացարձակ մեծամասնութիւնը: 1914 թ. վերջինս նւազել է աւելի քան երեսուն տոկոսով և իջել մինչև 54,42 տոկոսի, իսկ զլիս. ժողովրդների տոկոսը աճել է և հասել 45,58 տոկոսի: Իսկ Սոչիում զլիս. ժողովրդները կազմել են փոքրամասնութիւն (34 86 տոկ.) միայն 1889 թ., իսկ 1914 թ. նրանց տոկոսական թիւը հասել է բացարձակ մեծամասնութեան (95,46), իսկ «Յնացած ժողովրդներինը», միայն 4,54 տոկոսի:

Ինչ վերաբերում է աւանձին ժողովրդների մեծամասնութեան հարցին՝ այս կամ այն դաւառում և շրջանամասում, ապա այդ խնդրում թւով առաջնութիւնը պատկանում է նախ մուսուլմաններին և ապա վրացիներին. մի երևոյթ, որ ազացուցում է նրանց ազգարնակչական խտութեան փաստը: Ռուսները բացարձակ մեծամասնութիւն կազմել են առաջ (1886 թ.) միայն մի տեղ (Նովորոս. շր.), իսկ յետոյ (1914 թ.) երեք տեղ (նաև Սոչիի և Տուսայսէի շրջ.): Հայերը բացարձակ մեծամասնութիւն կազմում են (երկու տարեթիւերին էլ) միայն հինգ դաւառներում (Ախալք., Ալէքսանդրապ., Նոր-Բայազ., Էջմիածնի և Շուշայ դաւ.): Վրացիները բացարձակ մեծամասնութիւն կազմում են 13 դաւ. և շրջանամաս. (Թիֆլիսի և Քութայիսի նահանգներում): Իսկ մուսուլմանները բացարձակ մեծամասնութիւն կազմում են ոչ պակաս քան 30 դաւ. և շրջ. (զլիսաւորապէս Բագի, Գանձակի և մասամբ Երևանի նահանգներում, ապա Դաղստանի շրջանի բոլոր շրջանամասերում):

(Տես աղիւսակ երես 234)





Ի Ա Յ Ո Տ Ր Ո Ւ Թ Ի Ի Ն Ն Ե Ր Է. Ա Ղ Ի Ռ Ս Ա Կ Ի.

Այստեղ ՚ի մի են խմբւած մեր ծայր երկրի բոլոր քաղաքները—Թւով 31— և նրանց մէջ եղած զխաւոր ժողովրդների (ինչպէս և ընդհանուր ազգաբնակութեան) երեսնամասը և տարեկան անձան տոկոսները:

Ընդհանուր առմամբ անձան ամենաարագ տեմպ ունեցել են ուսանելը բոլոր քաղաքներում. ոչ մի տեղ նրանց անձան տոկոսը չի իջնում 100 ից: Իրանների ամենաթոյլ անձւում (մինիմում տոկոսը) արտայայտուում է 133,70 տոկոսով (Շամախում) երեսնամասը շրջանում, իսկ տարեկան անձւում՝ 4,77 տոկոսով: Մնացած քաղաքներում ուսանելի անձան տոկոսը անցնում է երկու հարիւրի սահմաններից և հասնում հազարի (Փոթիում) և անգամ տասը հազարի (Սուխումում) և աւելին. նրանց անձան մաքսիմում տոկոսը արտայայտուում է 12845,38 տոկոսով (տարեկան 458,76 տոկոսով). Նւազման տոկոս չունեն ուսանելը և ոչ մի քաղաքում:

Հայերի մօտ քաղաքային ազգաբնակչութեան անձւում իր արագութեամբ անհամեմատ յետ է մնում ուսակալներից: Թէև Հայերի անձան մաքսիմում տոկոսը ևս բարձր թւի է հասնուս՝ 8826,41 տոկոսի, տարեկան՝ 315,23 տոկոսի (զարձեալ Սոխում քաղաքում), բայց այլ վայրերում անձան նւազ տոկոսներ շատ ունին նրանք: Հայերի անձան մինիմում տոկոսը եղել է Շամախի՝ 12,57 տոկոսով (տարեկան 0,45 տոկ.): Մի շարք քաղաքներում Հայերը անձան արագ տեմպ և խոշոր տոկոսներ են ունեցել, ինչպէս օրինակ Լարսում (917,00 տոկ., տարեկան 32,75 տոկ.), Երևանում (421,04 տոկ. տարեկան 15,03 տոկ.), Թիֆլիսում (246,27 տոկ., տարեկան 8,80 տոկ.), Բագուում 133,00 տոկ., տարեկան 4,75 տոկ.) և մի շարք ուրիշ քաղաքներում: Նւազման տոկոսներ ունեցել են Հայերը երեք քաղաքներում՝ Դուշէթում (—22,41 տոկ., տարեկան—0,80 տոկ.), Թելուում (—30,00 տոկ., տարեկան—1.07 տոկ.) և Բուխայիում (—28,76 տոկ., տարեկան—1,03 տոկ.):

Վրացիների անձան տոկոսը քաղաքներում ընդհանրապէս աւելի արագ է եղել, քան Հայերինը: Նրանց անձան մաքսիմում տոկոսը՝ զարձեալ նոյն Սուխում քաղ., զերազ անցում է նոյն իսկ ուսանելի մաքսիմում տոկոսից. վրացիներինը հաւասար է 15573,91 տ. (տարեկան 556,21 տոկ.): իսկ մինիմում տոկոսը Թելուում հասնում է 42,26 տոկոսի (տարեկան 1,51 տոկոսի), Թիֆլիսում նրանց անձւում (227,25 տոկ., տարեկան 8,11 տոկ.) եղել է աւելի թոյլ, քան Հայերինը: Նւազման զէպք վրացիները ունեցել են միայն մի քաղաքում՝ Ախալցխայում (—90,00 տոկ., տարեկան—3,21 տոկ.):

Մուսուլմանների անձան տեմպը քաղաքներում, ընդհակառակը, եղել է աւելի դանդաղ, քան Հայերինը: Նրանց անձան մաքսիմում տոկոսը եղել է Թիֆլիսում (1300,00 տոկ., տարեկան 46,42 տոկ.), իսկ մինիմում տոկոսը զարձեալ Շամախի քաղ. (21,75 տոկ., տարեկան 0,77 տոկ.): Մուսուլմանների մօտ ևս եղել է միայն մի նւազման զէպք, այն է Փոթիում՝—282,00 տոկոսով (տարեկան—10,70 տոկոսով):

Ինչ վերաբերում է ընդհանուր ազգաբնակչութեան միջին անձան տեմպին, պէտք է ասել, որ ուսանելի անձան արագութիւնը զերազանցում է միջին անձան տեմպին բոլոր քաղաքներում, բացի 5 տեղերից (Երևան, Նովորոս., Թեմիր Խ. Շուրա, Պետրովսկ և Լարս): Հայերի անձան ընթացքը զերազանցում է ընդհ. ազգաբն. միջին անձան տեմպին միայն 8 քաղաքներում (Ախալցխայում, Երևանում, Աղնախում, Նախիջևանում, Անջուրանում, Թեմիր-Պան-Շուրայում, Դերբենդում և Լարսում): Վրացիների անձան ընթացքը զերազանցում է միջին անձ. տեմպին 9 քաղաքներում (Գորի, Դուշէթ, Աղնախ, Թելու, Օդուրգ., Բաթում, Սոխում, Փոթի, Բեզուսկայէ): Մուսուլմանների անձան ընթացքը զերազանցում է միջին անձան տեմպին ընդամենը 6 քաղ. (Թիֆլիս, Օրդուբաթ, Գանձակ, Նուխի, Շուշի, Դուբա):

Բ Ա Ն Ի Ի Ս Ա Վ

ժողովրդների տնտեսական բաժինը արաններ-տաններին քաղաքների ընդհանուր ազգամարտիկները

Ք ա ղ ա ք ն ե Ր

1914 թ ա կ ա ն ի ն

1886 թ ա կ ա ն ի ն

	1886 թ ա կ ա ն ի ն				1914 թ ա կ ա ն ի ն			
	Ռուսներ	Հայեր	Արաղի-ներ	Մուսուլ-մաններ	Ռուսներ	Հայեր	Արաղի-ներ	Մուսուլ-մաններ
1. Քիֆլին	18,15%	47,70%	27,16%	1,70%	22,78%	37,60%	20,18%	14,16%
2. Արագածաշար	1,32	95,00	1,18	5,35	3,80	89,48	4,00	2,72
3. Արաբիկա	0,90	64,63	17,00	17,11	2,61	75,82	6,15	15,02
4. Գորի	5,15	40,00	53,50	1,35	6,71	26,85	65,43	0,71
5. Գուշեթ	3,05	57,12	28,17	11,90	6,23	42,75	49,30	1,72
6. Սիզնախ	—	55,21	43,80	—	0,91	50,88	48,00	0,21
7. Քեյսա	—	81,88	17,28	—	0,84	70,49	27,49	0,68
8. Չաքաբալա	13,56	—	1,62	42,08	6,50	54,12	5,10	33,90
9. Գուրբախ	6,74	10,24	67,13	—	1,92	—	97,82	0,26
10. Օգուրդեթ	4,21	23,36	95,60	0,19	26,47	25,45	25,68	10,00
11. Բաթում	11,91	28,86	14,00	30,26	33,00	10,17	38,73	2,18
12. Սուխում	28,88	12,86	28,00	—	15,20	8,56	64,00	0,51
13. Փոթի	4,54	1,13	62,41	8,11	—	—	100,00	—
14. Երզնա-կալե	2,36	—	80,40	17,24	2,66	72,56	0,40	24,57
15. Երևան	2,12	48,45	—	49,04	7,86	88,00	—	2,18
16. Ալեքսանդրապոլ	0,27	94,18	—	3,63	2,14	29,50	0,95	67,00
17. Նախիջևան	0,34	28,12	—	70,63	2,14	29,50	0,95	67,00
18. Օրդուբադ	—	9,80	—	90,19	1,98	3,06	—	94,91
19. Նոր-Ջալալեդ	—	99,17	—	0,50	1,81	95,30	—	1,81
20. Գանձակ	0,65	43,92	—	34,90	10,11	20,00	0,51	68,31
21. Նուխի	—	18,01	—	81,65	1,33	15,00	—	83,24
22. Երզն	—	56,65	—	43,25	2,78	51,60	—	44,37
23. Բազու	24,70	28,26	—	43,33	27,22	23,00	0,80	40,91
24. Դուբա	9,16	6,00	—	46,60	1,23	5,79	—	92,56
25. Լենքրան	17,12	6,46	—	76,12	23,82	8,00	1,73	60,65
26. Նամանակ	3,00	18,00	—	79,10	5,67	16,20	—	77,44
27. Նավորսեյիսկ	98,75	—	—	—	79,70	2,15	—	0,31
28. Քեմալ-Է-Շուբա	55,30	4,11	—	2,60	38,99	4,62	—	32,00
29. Գեղարքա	10,22	5,73	0,30	70,00	13,75	8,70	—	45,00
30. Պարսովսկ	84,55	2,18	0,26	3,26	57,00	4,34	—	24,21
31. Դարս	6,27	63,04	—	22,11	4,88	83,93	—	5,01

Բ Ա Յ Ա Տ Բ Ո Ւ Թ Ի Ի Ն Ն Ե Բ Բ. Ա Ղ Ի Ռ Ս Ա Կ Ի

Չորս գլխաւոր ժողովրդները միասին վերցրած իրանց տոկոսական բաժիններով կազմում են բացարձակ մեծամասնութիւն անխտիր բոլոր քաղաքներում՝ թէ 1886 և թէ 1914 թ.թ.։ Բայց այդ մեծամասնութիւնը ենթարկել է փոփոխութեան՝ մեր տարեթիւց մինչև մ/ւար։ Այդ տեսակէտից քաղաքներում նկատուում է ճիշտ այն երևոյթը, ինչ վերլիշեցինք զաւառներէ և շրջանամասերի նկատմամբ։ Այն քաղաքներում, ուր վաղուց հաստատուած տեղացիները բացարձակ մեծամասնութիւն են կազմում, յետագայ տարեթւերին նւազել է տեղացիների մեծամասնութեան տոկոսը՝ օտար տարրերի ուժեղ ներգաղթի շնորհիւ, և հետևապէս աճել է «Պնացած ժողովրդներէ» տոկոսը։ Միւս կողմից կան քաղաքներ, ուր գլխաւոր ժողովուրդները միայն յետագայում են պատկասելի չափերով կենտրոնացել, հետևապէս նրանց տոկոսական բաժինը ոչ թէ նւազել, այլ աճել է երեսնամեայ շրջանում։

Առաջին կաթեղօրիային պատկանում են, օրինակ, Քիֆլիսը, ուր չորս ժողովրդների տոկոսական բաժինը հղել է 1886 թ. 94,65 տոկ., իսկ «Պնացած ժողովրդներինը» 5,35 տոկ.։ յաջորդ տարեթւին, 1914 թ., շնորհիւ հայերի և վրացիների, որպէս բնիկների, յարաբերական տոկոսի նւազման՝ օտար տարրերի ուժեղ հասնելի հետեանքով, չորս ժողովրդների տոկոսական բաժինը իջնում է 85,84 տոկոսի, իսկ «Պնացած ժողովրդներէ» տոկոսը աճում և հասնում է 14,16 տոկոսի։ Նոյն երևոյթն ենք գտնում Բութայիում, Բազում, Նովորոսիյսկում և փոքրիկ տարրերութիւններով ուրիշ քաղաքներում։ Երկրորդ կաթեղօրիային պատկանում են, իբրև արպիւքական օրինակներ, Բաթումը, Սուխումը, Փոթին և ուրիշները։ Այսպէս օրինակ 1886 թ. Բաթումում գլխաւոր ժողովրդների տոկոսական բաժինը կազմել է 67,57 տոկ. («Պնացած ժողովրդները» 32,43 տոկ.), իսկ 1914 թ., շնորհիւ գլխաւոր ժողովրդների ուժեղ ներգաղթի, նրանց տոկոսական բաժինը աճում և հասնում է 87,60 տոկոսի (Պնացած ժողովրդները 12,40 տ.)։

Ինչ վերաբերում է առանձին-առանձին ժողովրդներին, ապա սրանցից ուսմանը բացարձակ մեծամասնութիւն կազմել են 1886 թ. միայն երեք քաղաքում (Նովորոսիյսկ՝ 98,75 տոկ., Քեմիր խ. Շուրա 55,30 տոկ., Պետրովսկ 84,55 տոկ.), իսկ 1914թ. միայն երկու քաղաքում (Նովորոսիյսկ 79,70 տոկ. և Պետրովսկ 57,00 տոկ.)։

Հայերը, ինչպէս տեսնում ենք աղիւսակից, բացարձակ մեծամասնութիւն կազմել են 1886 թ. 9 քաղաքում (Ախալքալաք 95,00 տոկ., Ախալցխա 64,63 տոկ., Դուշէթ 57,12 տոկ., Սղնախ 55,21 տ., Քեիւա 81,88 տ., Ալէքսանդրապոլ 94,18 տոկոս, Նոր-Բայազետ 99,17 տոկոս, Շուշի 56,65 տոկոս, Ղարս 63,04 տոկոս)։ Իսկ յարաբերական մեծամասնութիւն նոյն թւականին կազմել են նրանք միայն Քիֆլիսում՝ 47,70 տոկոսով։ 1914 թ. հայերը բացարձակ մեծամասնութիւն կազմել են 10 քաղաքում, կրելով անշուշտ, որոշ փոփոխութիւններ իրանց յարաբերական տոկոսների մէջ (Ախալքալաք 89,48 տոկոս, Ախալցխա 75,82 տոկոս, Սղնախ 50,88 տոկոս, Քեիւա 70,49, Չաքաթալա 54,12 տոկոս, Երևան 72,56 տոկոս, Ալէքսանդրապոլ 88,00 տոկոս, Նոր-Բայազէտ 95,30 տոկոս, Շուշի 51,60 տոկոս,)

Ղարս 83,93 տոկոս)։ Իսկ յարաբերական մեծամասնութիւն կազմել են կա-  
յերը դարձեալ միայն թիֆլիսում՝ 37,60 տոկոսով։

Վրացիները բացարձակ մեծամասնութիւն կազմել են 1886 թ. միայն  
5 քաղաքում (Գորի 53,50 տոկոս, Բուխայիւ 67,13 տոկոս, Օզուրգէթ  
95,60 տոկոս, Փոթի 62,41 տոկոս, Բեղուտ-Կալէ 80,40 տոկոս)։ Իսկ յա-  
րաբերական մեծամասնութիւն չեն կազմել նրանք ոչ մի քաղաքում։ 1914  
թ.ին վրացիները բացարձակ մեծամասնութիւն են կազմել դարձեալ 5 քա-  
ղաքում (Գորի 65,43 տոկոս, Բուխայիւ 55,21 տոկոս, Օզուրգէթ 97,82  
տոկոս, Փոթի 64,00 տոկոս, Բեղուտ-Կալէ 100,00 տոկոս)։ Իսկ յարաբե-  
րական մեծամասնութիւն կազմել են նրանք Դուշէթում (49,30 տոկոս) և  
Սուխումում (38,73 տոկոս)։

Մուսուլմանները բացարձակ մեծամասնութիւն կազմել են ընդամե-  
նը 7 քաղաքում (Նախիջևան 70,63 տոկոս, Օրդուբադ 90,19 տոկոս, Գան-  
ձակ 54,90 տոկոս, Նուխի 81,65 տոկոս, Լենքորան 76,12 տոկոս, Շամախի  
79,10 տոկոս, Դերբենդ 70,00 տոկոս)։ Իսկ յարաբերական մեծամասնու-  
թիւն կազմել են նրանք չորս քաղաքում (Զաքաթալա 42,08 տոկոս, Սրևան  
49,04 տոկոս, Բազու 43,33 տոկոս, Ղուբա 46,60 տոկոս)։ 1914 թ.ին մու-  
սուլմանները բացարձակ մեծամասնութիւն կազմել են դարձեալ 7 քաղա-  
քում՝ հարկաւ տոկոսական որոշ փոփոխութիւն կրելով, այն է՝ Նախիջևան  
67,00 տոկոս, Օրդուբադ 94,91 տոկոս, Գանձակ 68,31 տոկոս, Նուխի 83,24  
տոկոս, Ղուբա 92,56 տոկոս, Լենքորան 60,65 տոկոս, Շամախի  
77,44 տոկոս։ Իսկ յարաբերական մեծամասնութիւն կազմել են միայն երկու  
քաղաքում՝ Բազուում 40,91 տոկոս և Դերբենդում 45,00 տոկոս։

(Տես աղբւսակ երես 239)

**Գ. Ա Ղ Ի Ի Ս Ա Կ**

ժողովրդ. երեմամանայ, ամս. (կամ մուգ.) տնտես. տնտեսական միատեսակի և ազգաբ. հաստած. մէջ. (կամ մուգ.) տնտես. տնտեսական միատեսակի և ազգաբ. հաստած. մէջ.

Պատճառներ և շրջանավանդներ	1 8 8 6 — 1 9 1 4					Տարեկան անուսեր (կամ նուսեր)				
	Ռուս.	Հայեր	Վրաց.	Մուսուլմ.	Ենդ. արդ. միջ. անուսեր	Ռ.	Հ.	Վ.	Մ.	Ենդ. արդ. միջ. ան.
A. Ընդհանրապէս Անդրկովկաս.	380,66 <sup>9</sup> / <sub>16</sub>	79,52 <sup>0</sup> / <sub>10</sub>	45,00 <sup>0</sup> / <sub>10</sub>	40,42 <sup>0</sup> / <sub>10</sub>	61,46 <sup>0</sup> / <sub>10</sub>	13,60	2,84	1,61	1,44	2,19 <sup>0</sup> / <sub>16</sub>
B. Անդրկ. ողջ գաւ. ազգաբ. մէջ	308,64,	67,95,,	36,03,,	31,06,,	47,49,,	11,02	2,43	1,30	1,11	1,70,,
C. Անդրկ. ողջ քաղ. ազգաբ. մէջ	472,36,,	128,21,,	220,90,,	125,03,,	189,97,,	16,87	4,60	8,00	4,40	6,78,,
I. Քրիստոնէական տնտեսական	245,15,,	104,56,,	43,13,,	46,41,,	69,35,,	8,75	3,73	1,54	1,66	2,47,,
1. Քրիստ. նաւ. գաւ. ազգ. մէջ	104,80,,	80,00,,	30,00,,	36,15,,	40,25,,	3,74	2,86	1,07	1,22	1,43,,
2. Քրիստ. նաւ. քաղ. ազգ. մէջ	436,00,,	157,50,,	186,27,,	773,00,,	236,04,,	15,60	5,62	6,65	27,61	8,43,,
3. Քրիստ. նաւ. զին. քաղաքում	450,00,,	246,27,,	227,25,,	1300,00,,	339,32,,	16,10	8,81	8,12	46,43	12,12,,
II. Փոսթալիսի նաւ. առնասարակ	950,00,,	178,50,,	41,20,,	64,40,,	54,00,,	34,00	6,36	1,47	2,30	1,93,,
1. Փոսթ. նաւ. գաւ. ազգ. մէջ	800,00,,	164,34,,	34,73,,	67,00,,	42,00,,	28,60	5,87	1,24	2,40	1,50,,
2. Փոսթ. նաւ. քաղ. ազգ. մէջ	1010,53,,	185,22,,	267,22,,	50,12,,	287,70,,	36,09	6,61	9,54	1,79	10,27,,
3. Փոսթ. նաւ. զինուոր քաղ.	683,15,,	28,76,,	106,50,,	—	156,00,,	24,40	—	3,80	—	5,57,,
III երեսնի նաւ. առնասարակ	295,00,,	62,90,,	—	47,22,,	55,74,,	10,53	2,24	—	1,68	2,00,,
1. երև. նաւ. գաւ. ազգ. մէջ	188,00,,	53,00,,	—	50,00,,	49,08,,	6,71	1,90	—	1,78	1,75,,
2. երև. նաւ. քաղ. ազգ. մէջ	1293,54,,	145,00,,	—	50,65,,	174,15,,	46,20	5,18	—	1,81	6,22,,
3. երև. նաւ. զին. քաղաքում	227,00,,	421,04,,	—	74,40,,	248,00,,	8,11	15,03	—	2,66	8,86,,
IV. Փանձակի նաւ. առնասարակ	353,00,,	53,61,,	—	60,00,,	59,93,,	12,61	1,91	—	2,14	2,14,,
1. Փանձ. նաւ. գաւ. ազգ. մէջ	267,08,,	55,00,,	—	51,76,,	54,32,,	9,53	1,97	—	1,85	1,94,,
2. Փանձ. նաւ. քաղ. ազգ. մէջ	—	44,00,,	—	134,43,,	112,00,,	—	1,57	—	4,87	4,00,,

(Տարեկան անուսեր տես երես 240)

	1 8 8 6 — 1 9 1 4				1 9 1 4 — 1 9 1 5				Տարեկան անումը (կամ նուազումը)						
	Ռուսներ	Հայեր	Վրաց.	Մուսուլմ.	Ընդ. արդ.՝ միլ. անումը	Ռուս.	Հայեր	Վրաց.	Մուս.	Ընդ. արդ.՝	Ռուս.	Հայեր	Վրաց.	Մուս.	Ընդ. արդ.՝
3. Գանձ. նան. գլխ. քաղաք.															
V. Բազմի նանանդ. առնասարակ															
1. Բազ. նան. գառ. ազգաբ. մէջ	304,03,	104,70,	—	245,26,	177,44,	—	—	—	8,78	6,34,	—	—	—	1,46	2,35,
2 Բազ. նան. քաղ. ազգաբ. մէջ	410,00,	93,60,	—	40,77,	65,86,	—	—	—	1,11	1,80,	—	—	—	4,37	5,26,
3. Բազ. նան. գլխ. քաղաքում	216,00,	114,11,	—	30,95,	50,00,	—	—	—	6,12	6,69,	—	—	—	18,32	34,75,
VI. Սև-կովկասնան. առնասարակ	221,31,	133,00,	—	122,52,	147,28,	—	—	—	—	—	—	—	—	—	—
1. Սև-ծով. նան. գառ. ազգ. մէջ	1142,73,	1627,63,	—	171,26,	187,27,	—	—	—	—	—	—	—	—	—	—
2. Սև-ծով. նան. գառ. ազգ. մէջ	1740,00,	—	—	512,00,	973,00,	—	—	—	—	—	—	—	—	—	—
3. Սև-ծով. նան. գլխ. քաղաքում	741,46,	—	—	—	994,00,	—	—	—	—	—	—	—	—	—	—
VII. Գաղղտանի շրջ. առնասարակ	741,46,	—	—	—	934,41,	—	—	—	—	—	—	—	—	—	—
1. Գաղղտ. շրջ. գառ. ազգ. մէջ	572,93,	359,00,	—	10,70,	18,47,	—	—	—	0,38	0,66,	—	—	—	0,29	0,35,
2. Գաղղտ. շրջ. քաղ. ազգ. մէջ	1672,70,	583,30,	—	8,24,	9,88,	—	—	—	5,00	9,34,	—	—	—	—	—
3. Գաղղտ. շրջ. գլխ. քաղաքում	461,00,	353,76,	—	1062,66,	262,41,	—	—	—	—	—	—	—	—	—	—
VIII. Ղարսի շրջ. առնասարակ	336,11,	637,73,	—	—	551,50,	—	—	—	—	—	—	—	—	—	—
1. Ղարսի շրջ. գառ. ազգ. մէջ	84 85,	209,83,	—	82,17,	124,78,	—	—	—	2,93	4,45,	—	—	—	—	—
2. Ղարսի շրջ. քաղ. ազգ. մէջ	75,16,	151,85,	—	82,26,	112,30,	—	—	—	2,94	4,01,	—	—	—	—	—
3. Ղարսի շրջ. գլխ. քաղաքում	500,00,	917,00,	—	73,13,	661,26,	—	—	—	2,61	23,62,	—	—	—	—	—
	500,00,	917,00,	—	73,13,	661,26,	—	—	—	2,61	23,62,	—	—	—	—	—

Ր Ա Յ Շ Ա Տ Ր Ո Ւ Թ Ի Ի Ն Ն Ե Ր Գ . Ա Ղ Ի Ի Ս Ա Կ Ի .

Այս աղիւսակը շնք ունեցել մինչև այստեղ՝ թէ իր ամբողջութեամբ և թէ իր առանձին մասերով: Այստեղ ի մի են զասուարուած ժողովրդների երեսնամեայ շրջանի և տարեկան աճման տոկոսները՝ սկսած ամենամեծ տերրիտորիական միաւորից և ազգաբնակչական հատուածից մինչև քաղաքն ու քաղաքային բնակչութիւնը: Ի՞նչ տեմպով են աճել ժողովրդները ընդհանրապէս Անդրկովկասում, առհասարակ նահանգում կամ շրջանում և մասնաւորապէս նահանգի (կամ շրջանի) գլխաւոր քաղաքում: Այդ մի կողմից, ի՞նչ տեմպով են աճել ժողովրդները առհասարակ գաւառական և քաղաքային ազգաբնակչութիւնները ընդհանրապէս Անդրկովկասում, և ի՞նչ տեմպով են աճել նոյն ազգաբնակչական հատուածները մասնաւորապէս նահանգներում (կամ շրջաններում): Այդ էլ միւս կողմից:

Ան այդ հարցերի լրիւ բաւարարութիւնն է տալիս Գ. աղիւսակը թէ առանձին ժողովրդների և թէ ընդհանուր ազգաբնակչութեան վերաբերեալ: Տախտակը բաւական պարզ է և մատչելի իր բոլոր մասերով, որպէսզի հարկ լինի երկար բացատրութիւնների:

Աճման ամենաարագ տեմպ, ինչպէս յայտնի է, ունեցել են ուսները բոլոր մասերում (չնչին բացառութեամբ) և բոլոր հատուածների մէջ, Ընդհանրապէս Անդրկովկասում ուսների (380,66 տոկ., տարեկան 13,60 տոկոս) ինչպէս և հայերի (79,52 տոկ., տարեկան 2,84 տոկ.) աճման տեմպը գերազանցում է ընդհանուր ազգաբնակչութեան միջին աճման տեմպից (61,46 տոկ., տարեկան 2,19 տոկ.), որից, ընդհակառակը, աւելի նւազ են վրացիների (45,00 տոկ. տարեկան 1,61 տոկ.) և մուսուլմանների (40,42 տոկ. տարեկան 1,44 տոկ.) աճման տոկոսները: Գաւառական ազգաբնակչութեան մէջ (երկրորդ տող) ժողովրդների աճման տոկոսական յարաբերութիւնները ունեն ճիշտ միեւնոյն դասաւորութիւնը: Ընդհակառակը քաղաքային ազգաբնակչութեան մէջ (երրորդ տող) աճման տեմպի արագութեան տեսակէտից վրացիները բռնում են երկրորդ տեղը ուսներից յետոյ, հայերը զբաւում են երրորդ տեղը, իսկ մուսուլմանները՝ չորրորդ տեղը:

Տոկոսական ճիշտ նոյն յարաբերութիւններն են գտնում մեր ծայրերկրի ամենամեծ նահանգում՝ Թիֆլիսի նահանգում (1): Առհասարակ նահանգում և նահանգի գաւառական ազգաբնակչութեան մէջ ուսները և հայերը ունեցել են աճման ամենաարագ տեմպը՝ զերազանցելով միջին աճման տեմպից: Այնուհետև յաջորդում են մուսուլմանները և վերջում միայն վրացիները: Թիֆլիսի քաղաքային ազգաբնակ. մէջ, ընդհակառակը, առաջին տեղը բռնում է մուսուլմանների աճման տոկոսը, երկրորդը ուսներինը, երրորդը վրացիներինը և չորրորդը հայերինը: Նոյն յարաբերութիւնն ենք գտնում նահանգի գլխաւոր քաղաքում, Թիֆլիսում, միայն երրորդ տեղը բռնում են հայերը, իսկ չորրորդը՝ վրացիները:

Քութայիսի նահանգում առհասարակ (11) և գաւառական ազգաբն. մէջ գտնում ենք դարձեալ նոյն յարաբերութիւնները՝ նախ ուսները, ապա հայերը, մուսուլմանները և վերջում վրացիները: Իսկ նահանգի քաղաքային ազգաբնակ. մէջ և գլխաւոր քաղաքում (Քութայիսում) հետևում են. ուս-

ներ, վրացիներ, հայեր և մուսուլմաններ: Հայերը նոյն իսկ նւագիլ են Քութալիում:

Երևանի նահանգում (III) առհասարակ, ինչպէս և գաւառ. ու քաղաք. ազգաբնակչութեան մէջ սկզբից հետևում են ռուսները, ապա հայերը և մուսուլմանները (վրացիներ չկան) ըստ իրանց աճման տոկոսների: Նահանգի գլխաւոր քաղաքում (Երևանում) արդէն հայերի աճման տոկոսը գերազանցում է բոլորից, անգամ ռուսների տոկոսից. վերջինս նւագում է նոյն իսկ միջին աճման տոկոսից:

Իսկ Գանձակի նահանգում (IV) յարաբերութիւնները փոքր ինչ այլ կերպ են դասաւորւած. այնտեղ բոլոր մասերում (բացի գաւառակ. ազգաբնակչութիւնից) ռուսների աճման տոկոսին անմիջապէս հետևում է մուսուլմանների տոկոսը. հայերի աճման տոկոսը երրորդ տեղն է բռնում. միայն գաւառակ. ազգաբնակ. մէջ նրանց տոկոսը գերազանցում է մուսուլմանների տոկոսից:

Բազալի նահանգում (V) արդէն ժողովրդների աճման տոկոսների յարաբերութիւնները դասաւորւած են ճիշտ նոյն կերպ, ինչպէ՛տ աեսանք Քիֆլիսի նահանգում: Բազուի նահանգում առհասարակ և նահանգի գաւառական ազգաբնակչութեան մէջ ռուսների աճման տոկոսին անմիջապէս հետևում է հայերի տոկոսը. երկուսն էլ գերազանցում են ազգաբնակչութեան միջին աճման տոկոսից: Ընդհակառակը, նահանգի քաղաքային/ ազգաբնակչութեան մէջ և գլխաւոր քաղաքում (Բազում) մուսուլմանների աճման տոկոսը բռնում է երկրորդ տեղը ռուսներից յետոյ, իսկ հայերինը միայն երրորդ կամ վերջին տեղը:

Սև-ծովեան նահանգում (VI) խօսք կարող է լինել միայն ռուսների երեսնամեայ շրջանի աճման տոկոսների մասին: Առհասարակ նահանգում և գաւառական ազգաբնակչութեան մէջ ռուսների աճման տոկոսը գերազանցում է ընդհանուր ազգաբնակ. միջին աճման տոկոսից, իսկ քաղաքային ազգաբնակչութեան մէջ գտնում ենք հակառակ յարաբերութիւնը:

Դաղստանի շրջանում (VII) յարաբերութիւնները սովորական են. ռուսների տոկոսին անմիջապէս հետևում է հայերի տոկոսը, բացի շրջանի գլխաւոր քաղաքից (Քեմիք-Խան-Շուրալից), որ հայերի աճման տոկոսը գերազանցում է ռուսների տոկոսից: Մուսուլմանները շատ դանդաղ են աճել առհասարակ Դաղստանի շրջանում, բացի գլխաւոր քաղաքից, ուր նրանց աճման տոկոսը գերազանցում է նոյն իսկ ռուսների աճման տոկոսից:

Վերջապէս Ղարսի շրջանում (VIII) գտնում ենք միանգամայն տարբեր յարաբերութիւններ: Նրա բոլոր մասերում աճիտիք գերազանցում են հայերի աճման տոկոսները և իրաւ ոչ միայն ընդհան. ազգաբն. միջին աճման տոկոսից, այլև ռուսների աճման տոկոսից: Մուսուլմանները բոլոր մասերում գրաւում են միայն վերջին տեղը իրանց աճման տոկոսներով:



**II. Ա Ղ Ի Ի Ս Ա Կ**  
 Ժողովրդ. տնտեսական բաժինը Անդրկովկ. տնտեսության և ազգայ. հաստատ. ամբողջութ. մէջ.

Փաստանիւր և շրջանամասեր	1886			1914			Մնացած ժողովրդ.
	Բուս.	Հայեր	Ազգայ.	Մուսուլմ.	Ռ.	Ս.	
A. Հնդկանդրապէս Անդրկովկաս.	2,60%	20,00%	25,54%	46,78%	7,75%	22,20%	6,46%
B. Անդրկ. ողջ գաւ. ազգայ. մէջ	1,61,	17,90,	26,96,	48,50,	4,48,	20,39,	6,00
C. Անդրկ. ողջ քաղ. ազգայ. մէջ	11,62,	38,90,	12,56,	30,92,	22,93,	31,37,	7,80
I Թիֆլիսի նահ. տնտեսաբան	4,07,	22,00,	46,36,	17,85,	8,29,	26,57,	10,54
1. Թիֆ. նահ. գաւ. ազգ. մէջ	2,75,	16,52,	50,00,	20,66,	4,02,	20,26,	9,64
2. Թիֆ. նահ. քաղ. ազգ. մէջ	11,63,	53,30,	26,81,	1,74,	18,51,	40,21,	13,92
3. Թիֆ. նահ. գլխ. քաղաքում	18,15,	47,70,	27,10,	1,70,	22,73,	37,60,	14,16
II. Փոսթալիսի նահ. տնտեսաբան	0,54,	1,77,	85,71,	10,64,	1,34	3,22,	4,02
1. Փոսթ. նահ. գաւ. ազգ. մէջ	0,15,	1,14,	87,52,	4,61,	0,93,	2,23,	8,60
2. Փոսթ. նահ. քաղ. ազգ. մէջ	8,08,	14,25,	49,56,	8,09,	20,02	10,49,	16,22
3. Փոսթ. նահ. գլխաւոր քաղ.	6,74,	10,24,	67,13,	—	15,89	3,11,	21,64
III Երևանի նահ. տնտեսաբան	0,62,	54,70,	—	41,20,	4,48	57,30,	2,15
1. Երև. նահ. գաւ. ազգ. մէջ	0,61,	53,32,	—	42,00,	4,07	54,67,	2,24
2. Երև. նահ. քաղ. ազգ. մէջ	0,75,	69,35,	—	29,16,	0,74	74,20,	1,88
3. Երև. նահ. գլխ. քաղաքում	2,12,	48,45,	—	49,04,	2,30,	72,56,	0,17
IV. Գանձակի նահ. տնտեսաբան	1,11,	35,44,	—	61,48,	1,97	34,04,	1,20
1. Գանձ. նահ. գաւ. ազգ. մէջ	1,21,	35,00,	—	61,64,	2,87,	35,11,	1,25
2. Գանձ. նահ. քաղ. ազգ. մէջ	0,24,	39,41,	—	60,00,	5,00,	26,96,	0,92

(Շարունակութիւնը տես էջերն 244)

Գաւառներ և շրջանասեր	1886					1914					Մնաց. ժող.
	Բրածներ	Հայեր	Վրաց.	Մուսուլ	Մնացած ժող.	Բուս.	Հայեր	Վրաց.	Մուս.	Մնաց. ժող.	
3. Գանձ. նահ. գլխ. քաղաք.	0,65%	43,92%	—	54,90%	1,53	10,11%	20,00%	0,51%	68,31%	1,07%	
V. Բաղրի նահանգ. առհասարակ	5,95	7,78	—	84,65	1,62	14,50	9,60	0,36	71,86	3,68	
1. Բաղ. նահ. գաւ. ազգաբ. մէջ	3,30	4,42	—	92,00	0,28	11,23	5,71	0,22	80,32	2,52	
2 Բաղ. նահ. քաղ. ազգաբ. մէջ	18,20	23,30	—	51,02	7,48	24,00	20,86	0,76	47,42	7,96	
3. Բաղ. նահ. գլխ. քաղաքում	24,70	28,26	—	43,33	3,71	27,22	23,00	0,80	40,91	8,07	
VI. Ան-կովեան նահ. առհասարակ	58,80	5,35	—	7,63	28,82	68,10	8,62	3,53	4,35	13,40	
1. Ան-ձով. նահ. գաւ. ազգ. մէջ	36,97	—	—	—	63,03	62,91	12,00	—	6,43	18,66	
2. Ան-ձով. նահ. քաղ. ազգ. մէջ	—	—	—	—	—	—	—	—	—	—	
3. Ան-ձով. նահ. գլխ. քաղաքում	98,75	—	—	97,40	1,25	79,70	2,15	—	0,31	17,84	
VII. Գաղատանի շրջ. առհասարակ	0,90	0,18	—	98,40	1,52	5,19	0,69	0,12	91,00	3,10	
1. Գաղատ. շրջ. գաւ. ազգ. մէջ	0,08	—	—	54,00	16,11	1,41	—	—	97,45	1,04	
2. Գաղատ. շրջ. քաղ. ազգ. մէջ	24,41	5,11	0,37	2,60	37,99	37,77	6,40	1,20	35,56	19,07	
3. Գաղատ. շրջ. գլխ. քաղաքում	55,30	4,11	—	52,38	20,17	36,75	4,62	—	32,00	26,63	
VIII. Դարսի շրջ. առհասարակ	6,14	21,31	—	53,11	20,39	5,05	29,40	1,07	42,45	22,03	
1. Դարսի շրջ. գաւ. ազգ. մէջ	6,14	20,36	—	—	—	5,07	24,83	—	45,57	24,53	
2. Դարսի շրջ. քաղ. ազգ. մէջ	—	—	—	—	—	—	—	—	—	—	
3. Դարսի շրջ. գլխ. քաղաքում	6,27	63,04	—	22,11	26,33	4,88	73,93	—	16,18	5,01	

ՐԱՅՍՏՐՈՒԹՐԱՆՆԵՐ Ի. ԱՂԻՐԱԿԻ.

Այս աղիւսակը ևս չենք ունեցել մինչև այստեղ՝ թէ իր ամբողջութեամբ և թէ առանձին մասերով: Այստեղ վերցրած են երկու տարեթւեր՝ երեսնամեայ շրջանի սկիզբն ու վախճանը՝ 1886 թ. և 1914 թ., և ցոյց են տրւած չորս գլխաւոր ժողովրդների տոկոսական մասերը գլխաւոր տերրիտորիական միաւորների և ազգաբնակչական հատածների մէջ՝ սկսած տերրիտորիական ամենամեծ ամբողջութիւնից մինչև իւրաքանչիւր նահանգի (կամ շրջանի) քաղաքն ու քաղաքային բնակչութիւնը: Ինչ տոկոս են կազմում ուսաները, հայերը, վրացիները և մուսուլմանները ընդհանրապէս Անդրկովկասում, անդրկովկասեան գաւառական և քաղաքային ազգաբնակչութեան մէջ, պատ ամեն մի նահանգում (կամ շրջանում) առհասարակ, նահանգական (կամ շրջանային) գաւառական և քաղաքային ազգաբնակչութեան մէջ և վերջապէս ամեն մի նահանգի (կամ շրջանի) գլխաւոր քաղաքում, և իրաւ վերև յիշուած երկու տարեթւերին՝ երեսուն տարի առաջ և յետոյ:

Ահա այդ կէտերի լրիւ պարզաբանութիւնն է տալիս Ի. աղիւսակը թէ զառ-զառ ժողովրդների և թէ ընդհանուր ազգաբնակչութեան վերաբերեալ: Այստեղ ի մի են խմբւած աշխատութեանս նախկին գլուխներում եղած գանազան աղիւսակների մէջ ցրւած տոկոսները մի յատակ ու շօշափեթի ամբողջութեան մէջ:

Ուշադրութիւն դարձրէք չորս ժողովրդների տոկոսներին առաջին երեք A, B և C) շարքերում և այդ տոկոսների կրած փոփոխութիւններին երեսնամեայ շրջանում:

Թէ Անդրկովկասում ընդհանրապէս և թէ Անդրկովկասեան գաւառական ազգաբնակչութեան մէջ առաջին տեղը՝ տոկոսի մեծութեամբ, բնականաբար բռնում են մուսուլմանները, իսկ երկրորդ տեղը՝ վրացիները: Թէև մօտ երեսուն տարի անցնելուց յետոյ (1914 թ.) այդ ժողովրդները պահպանում են իրանց տոկոսական առաջնութիւնը, քայքայ ըսւական փոփոխւած յարաբերութեամբ: 1886 թ. մուսուլմանների տոկոսը Անդրկովկասի ամբողջ ազգաբնակչութեան մէջ եղել է 46,78 տոկ., միայն գաւառական ազգաբն. մէջ եղել է 48,50 տոկ., իսկ 1914 թ. առաջին տոկ. թիւը իջել է 40,78 տոկ.-ի՝ նւազ. ամբողջ 6-ով, երկրորդ տոկ. թիւը իջել է 44,25-տոկոսի, նւազ. 4,25 տ. Նոյն ուղղութեամբ, թէև ոչ նոյն չափերով փոփոխւել են նաև վրացիների տոկոսները, ինչպէս տեսնում ենք աղիւսակից. առաջ նրանց տոկոսական թւերը եղել են 25,54 տոկ., (ամբողջ Անդրկովկ.) և 26,96 տոկ. (միայն գաւառ. ազգաբն. մէջ), իսկ յետոյ իջել են նրանք 22,81 տոկ.-ի և 24,88 տոկ.-ի, առաջին ղէպքում նուազելով 2,73 տոկ.-ով, երկրորդ ղէպքում 2,08 տոկ.-ով: Մուսուլմաններից և վրացիներից յետոյ, երրորդ տեղը բռնում հայերը, իսկ չորրորդ՝ բնականաբար շատ աննշան տեղը, բռնում են ուսաների տոկոսները: Նրանց տոկոսական թւերը ևս փոփոխութիւն են կրել վերոյիշուել տարեթւերի ընթացքում, բայց միայն հակառակ ուղղութեամբ. հայերի տոկ. թւերը եղել են առաջ 20,00 տոկ. (Անդրկովկ.) և 17,90 տոկ. (գաւառ. ազգաբն. մէջ), իսկ յետոյ 22,20 տոկ., և 20,39 տոկ., աճելով առաջին ղէպքում 2,20 տոկ.-ով, իսկ երկրորդ ղէպքում 2,49 տոկ. ով, ասել է երկու ղէպքումն էլ անել են հայերի տոկոսները գրեթէ հաւասար տեմպով: Ռուսների տոկոսները աճել են աւելի մեծ չափերով. առաջ ունեցել են նըրանք 2,60 տոկ., և 1,61 տոկ., իսկ յետոյ 7,65 տոկ., և 4,48 տոկ., առաջին ղէպքում աճումը եղել է 5,15 տոկ.-ով, երկրորդ ղէպքում 2,87 տոկ.-ով:

Էապէս տարբեր է տոկոսական յարաբերութիւնների դասաւորութիւնը քաղաքային ազգաբնակչութեան մէջ (C շարքում): Անդրկովկասի քաղաքային ազգաբնակչութեան մէջ առաջին տեղը, ինչպէս մենք գիտենք, բռնում է հայ քաղաքային ազգաբնակչութիւնը: Դա պարզ երևում է նաև մեր վերոյիշեալ աղիւսակի տոկոսներից: Երկու տարեթիւերին էլ հայերը պահպանել են իրանց յարաբերական գերազանցութիւնը: Երկրորդ տեղը բռնում է մուսուլման քաղաքային ազգաբնակչութիւնը իր տոկոսներով: Բայց երկու տարբերի մօտ էլ տոկոսները նւազում են մի տարեթիւից մինչև միւսը: 1886 թ. հայ քաղաքային ազգաբնակչութեան տոկոսը եղել է (ողջ անդրկովկասեան քաղաքային ազգաբն. մէջ) 38,90 տոկ., իսկ մուսուլմաններինը՝ 30,92 տոկ. 1914 թ. հայ քաղ. ազգաբն. տոկոսը իջնում է,՝ 31,37 տոկ., նւազելով 7,53 տոկ-ով, իսկ մուսուլմաններինը իջնում է 24,00 տոկ-ով՝ նւազելով 6,92 տոկոսով: Բարոյութիւն հակառակ յարաբերութիւններով են դասաւորւել ռուսների և վրացիների, մանաւանդ առաջինների, քաղ. ազգ. տոկոսները, 1886 թ. ռուս քաղաքային բնակչութիւնը Անդրկովկասում բռնում է ամենահամեստ տոկոսը՝ ընդամենը 11,62 տոկ, յաջորդ տարեթիւին՝ 1914 թ. աճում է այդ տոկոսը գրեթէ երկու անգամ և հասնում 22,93 տոկ-ի (աճելով 11,31 տոկ-ով): Վրացի քաղ. ազգաբն. տոկոսը ևս աճում է, բայց շատ չընչին փոփոխութեամբ. նրանց տոկոսը աճում է ընդամենը 1,34 տոկ-ով, 12,56 տոկ-ից հանելով 13,90 տոկ-ի:

Աղիւսակի մնացած մասը, ինչպէս երևում է ընդերցողին յաջորդ հոովմէական և շարքական թւանշաններից, վերաբերում է նահանգներին և շրջաններին, ուշադրութեան առնելով իւրաքաչիւր նահանգի (կամ շրջանի) ընդհանուր ազգաբնակչութեան, գաւառակ. ազգաբն., քաղաքային ազգաբն. և զխաւոր կամ կենտրոնական քաղաքի ազգաբնակչութեան տոկոսները առանձին առանձին, և իրաւ ոչ միայն մեզ յայտնի չորս հիմնական ժողովրդների վերաբերեալ, այլև մնացած բոլոր ժողովրդական գրուպպաները միասին վերցրած:

Տոկոսների փոփոխութեան—աճման կամ նուազման—տարբեր տենդենցներ ենք գտնում զանազան ժողովրդների մօտ վերոյիշեալ աղիւսակի մէջ: Մեզ հարկաւոր է այստեղ միայն մատնանշել այդ տենտենցների վրայ:

Ռուսների տոկոսը՝ Թիֆլիսի նահանգի (1) բոլոր վերոյիշեալ ստորաբաժանութեան մէջ՝ թէ նահանգում առհասարակ, թէ գաւ. ազգ., թէ քաղաք. ազգ. և թէ բուն Թիֆլիսում կամ նահ. զխաւոր քաղաքում, անխտիր աւելացել է (տես տոկոսները աղիւսակի մէջ): Հայերի տոկոսը աւելացել է միայն Թիֆլիսի նահանգում և նահանգի գաւառ. ազգաբն. մէջ, ընդհակառակը նրանց տոկոսը պակասել է նահ. քաղաքային ազգաբն. մէջ և Թիֆլիսում, թէև վերջինում նրանք շարունակում են ունենալ ամենամեծ յարաբերական տոկոսը: Վրացիների տոկոսը ունեցել է փոփոխութեան տրամագծօրէն հակառակ ընթացքը ռուսների տոկոսի. նահանգի բոլոր մասերում պակասել է վրացիների տոկոսը, և իրաւ գրեթէ այն չափերով, որով աւելացել է ռուսների տոկոսը: Մուսուլմանների տոկոսը ևս ունեցել է հակառակ ընթացքը հայերի տոկոսի. նահանգում և գաւառ. ազգաբն. մէջ պակասել է մուսուլմանների տոկոսը, իսկ քաղ. ազգաբն. մէջ և Թիֆլիսում, ընդհակառակը, աւելացել է նրանց տոկոսը: Մնացած ժողովրդների տոկոսը պակասել է միայն գաւ. ազգ. մէջ. մնացած մասերում աւելացել է նրանց տոկոսը:

Քութալիսի նահանգի(II) բոլոր մասերում ևս ուսանելի տոկոսը ունեցել է փոփոխութեան ճիշտ միևնոյն տեղեկեցը. ամենուրեք աւելացել է նրանց տոկոսը: Ըշտութեամբ պահպանել է նաև հայերի տոկոսի փոփոխութեան տեղեկեցը. Քութ. նահանգում և գաւառ. ազգաբ. մէջ աճել է հայերի տոկոսը, իսկ քաղ. ազգաբ. մէջ և Քութալիսում՝ նա պակասել է: Ըշտութեամբ պահպանել է նաև վրացիների տոկոսի փոփոխութեան տեղեկեցը. Քութալիսի նահանգի բոլոր վերոյիշեալ ստորաբաժանումների մէջ պակասել է նրանց տոկոսը: Մուսուլմանների մօտ արդէն տարբեր է եղել տոկոսական փոփոխութիւնը. նրանց տոկոսը պակասել է միայն քաղաքային ազգաբն. մէջ, իսկ միւս մասերում նա աւելացել է: Ըիշտ նոյն կերպ փոփոխել է և «մնացած ժողովրդների» տոկոսը:

Երևանի նահանգի (III) բոլոր ստորաբաժանումների մէջ ևս ճշտութեամբ, թէև ի հարկէ տարբեր չափերով, կրկնուում է ուսական տոկոսի փոփոխութեան միևնոյն տեղեկեցը. ամենուրեք նա աւելանում է: Նոյն տեղեկեցը գտնում ենք նաև հայերի մօտ. ամենուրեք, տաճարապէս նահանգի քաղաքային ազգաբն. մէջ և Երևան քաղաքում, աւելանում է հայերի տոկոսը: Վրացիների մասին խօսք լինել չի կարող, այնքան չնչին է նրանց թւական ներկայութիւնը առհասարակ իրանց բնակավայրից (Քութալիսի և Թիֆլիսի նահանգներից) դուրս: Մուսուլմանների տոկոսը պակասել է անխտիր նահանգի բոլոր ստորաբաժանումների մէջ, մանաւանդ Երևան քաղաքում. «Մնացած ժողովրդների» տոկոսը պակասել է ամեն տեղ, բացի նահանգի քաղաքային ազգաբնակութիւնից:

Նոյն երևոյթը ուսանելի տոկոսի նկատմամբ գտնում ենք Գանձակի նահանգի (IV) բոլոր յիշեալ մասում. ամենուրեք աւելացել է նրանց տոկոսը: Հայերի տոկոսը, ընդհակառակը, պակասել է ամենուրեք, բացի նահանգի գաւառ. ազգաբնակութիւնից, ուր շատ չնչին տարբերութեամբ գրեթէ նոյն է մնացել հայերի տոկոսը. երկու տարեթւերին: Մուսուլմանների մօտ չնչին չափերով պակասել է տոկոսը նահանգում և գաւ. ազգաբնակ. մէջ, ընդհակառակը, քաղաք. ազգաբնակ. մէջ և մանաւանդ զլխ. քաղաքում կամ Գանձակում աւելացել է նրանց տոկոսը: Մնացած ժողովրդների տոկոսը պակասել է ամենուրեք, բացի նահանգի քաղաքային ազգաբնակութեան տոկոսից:

Բազուի նահանգի (V) բոլոր բաժանումների մէջ ևս ուսանելի տոկոսը անխտիր աւելացել է: Հայերի մօտ, ընդհակառակը, տոկոսական փոփոխութիւնը ունենում է նոյն տեղեկեցը, ինչ տեսանք Թիֆլիսի նահանգում. Բազուի նահանգում և գաւառ. ազգաբն. մէջ աւելացել է հայերի տոկոսը, իսկ քաղաք. ազգաբն. մէջ և Բազու քաղաքում պակասել է նրանց տոկոսը: Մուսուլմանների տոկոսը պակասել է անխտիր ամենուրեք, տաճարապէս մեծ չափերով Բազուի նահանգում և նահ. գաւառական ազգաբնակութեան մէջ: Ինչ վեւաբերում է «մնացած ժողովրդներին», նրանց տոկոսները աւելացել են նահանգի բոլոր բաժիններում:


Վերջին նահանգում՝ Սև-ծովեան նահ. (VI), ուր ուսանելի թւով գերազանցում են միւս տարբերին, աւելացել է նրանց տոկոսը միայն նահանգում և գաւառ. ազգաբնակութեան մէջ, իսկ զլխաւոր քաղաքում կամ Նովորոսի-իսկում պակասել է նրանց տոկոսը: Մնացած ժողովրդների տոկոսը աւելացել է միայն զլխ. քաղաքում, իսկ միւս տեղերում պակասել է:

Դադստանի շիջանում (VII) ուսանելի տոկոսը աւելացել է ամեն տեղ.

բացի գլխաւոր քաղաքից կամ Թեմիր-խան-Շուրայից: Հայերի տոկոսը, ընդհակառակը, աւելացել է շրջանի բոլոր բաժանումների մէջ: Մուսուլմանների տոկոսը պակասել է բոլոր տեղերում, բացի գլխաւոր քաղաքից, ուր մեծ չափերով աւելացել է նրանց տոկոսը: «Մնացած ժողովրդներին» տոկոսը պակասել է միայն գլխաւոր քաղաքում, իսկ միւս մասերում աւելացել է:

Վերջապէս կարսի շրջանում (VIII) ուսանների տոկոսը պակասել է ամենուրեք, հայերինը, ընդհակառակը, աւելացել է, իսկ մուսուլմաններինը դարձեալ պակասել է ամենուրեք:

Սրանով աւարտում ենք աշխատութեանս սուղին մասի երկրորդ կամ վերջին գլուխը և դրանով ամբողջ առաջին մասը: Թւում է, որ առաջադրածս ծրագրի բոլոր կէտերին և հարցերին տեւել ենք հարկաւոր բաւարութիւնը, որքան այդ, ի հաբկէ, հնարաւոր է եղել անել զոյութիւն ունեցող թական-փաստական տուեալների հիման վրայ: Նկատուող թերութիւնները պէտք է, գլխաւորապէս, վերագրել նիւթերի և աղբիւրների ցաւալի պակասութեան մեր քայրերկրի վրաբերեալ:



# ՆԿԱՏԻԱԾ ԿԱՐԵՒՈՐ ՎՐԻՊԱԿՆԵՐԸ

Նրես	պայւած է	պէտք է լինի
15 1897 թ. տակ. միջին սիւնակում, երրորդ թիւը սկզբից	487667	387667
17 Վերջին շարքում սկզբից	1914-1914	1886-1914
49 Երկրորդ սիւնակ 2-րդ տող սկզբից	550	520
54 Մուտուլմ. տակ վերջին շարք 3-րդ տող ներքեից	3,089,237	3088237
58 Ռուս. տակ առաջ. տող ներքեից	380,380	380,66
61 Հայերի տակ վերջին սիւնակ	411518	41158
63 Ռուսների տակ վերջ. սիւնակ առաջին տող վերեից	43,00	44,00
64 Ռուս. տակ, վերջ. սիւնակ առ. տող	11,42	11,62
69 Վրաց. տակ, երրորդ սիւն. առաջ տող	91,7	91,6
74—75 Երեսներում ցուալի շփոթութիւն է ընկել շարածքի մէջ,		

74 եր. վերջին տողից (քնադրիչ հաշւած ծանօթ.) պիտի կարդալ հետևեալ կտորը, որը տպուածում ցրած է զանազան մասերում. «1914 թ. Թիֆլիսի նահանգի հայերը կազմել են նահանգի ողջ ազգաբնակչութեան 26,57% տակ է նախկին տարեթւի (1897) նկատմամբ հայերի տոկոսական բաժինը աւելացել է մօտ 8% - ու իսկ Անդրկովկասի ողջ հայութեան մէջ նրանք կազմել են 23,55%, տակ է 5,50% - ու աւելի նախկին տարեթւերի տոկոսից»։ Այնուհետև պիտի կարդալ 75 եր. 2-րդ տողից (վերեից)՝ «վերջապէս չորրորդ նահանգը, ուր այժմ...» մինչև 13-րդ տողը (վերեից), որ վերջանում է «հայերի թուի նուազման պատճառով, իջնում է» — և անմիջապէս կարդալ «մինչև 6,31% - ի, իսկ 1914 թ. նորից բարձրանում է այդ տոկոսը և հասնում 9,60% - ի»։ Այնուհետև անմիջական շարունակութիւնը ճիշտ յաջորդականութեամբ սկսւում է 76 երեսից. «Անդրկովկասի Յնացած մասերից յիշատակութեան արժանի է... և այլն»։

Նրես	Տպւած է	Պէտք է լինի
83 Ներքեից 5-րդ տողում	9,33	9,93
87 Ներքեից 6-րդ տողում	56,00	56,60
93 Աղիւսակի միջին շարքում	38	538
99 Աղիւսակի վերջին կոլոնում	1981	1681
101 Աղիւսակի վերջին կոլոնի առաջին շարք, մուտուլմ. տակ	—	100,00
124 Աղիւսակի առաջ կոլ. երկր. շարք	100,10	100,00
» » միջին կոլ. առաջ. շարք	98,90	98,00
139 Աղ. առաջ կոլ. երկրորդ շարք	632,60	632,06
142 Վերեից 10-րդ տողում	44,54	41,54
144 Աղ. վերջ. կոլ. երրորդ շարք.	1440	1470
151 Ծանօթ. վերեից 8-րդ տող	46,12	46,72
155 Վերեից, 8-րդ տող	68,64	68,74

Երես	տպուած է	պէտք էին
161 Ադ. միջ. կոլ. վերջ. շարքում	8,09	5,10
174 Ադ. միջ. կոլ. առաջին շարք	35,5	33,0
175 Ադ. վերջին կոլ. վերջ. շարք	1607	7607
177 Ադ. վերջին կոլ. 4-րդ շարք	74,76	44,58
179 Աջ. վերջին կոլ. 2-րդ շարք	73,24	83,24
196 Ադ. վերջին կոլ. 1-ին շարք	76,43	86,43
„ Ադ. վերջին կոլ. 1-ին շարք	376,73	637,73
207 Ադ. վերջին կոլ. 1-ին շարք	472,31	472,36
„ Ադ. վերջին կոլ. 2-րդ շարք	396,31	396,36
215 Ադ. առաջ կոլ. 4-րդ շարք	1217	12117
217 Ադ. վերջ. կոլ. 3-րդ շարք	—	—8,25
„ „ „ „ 2-րդ շարք	—26,50	—29,50
218 Ադ. առ. կոլ. վերեւից 2-րդ շարք	—	—1,41
204 Մուսուլմ. աղիւս. վերջ. շարք	5,10	5,01
226 Առաջ. կոլ 7-րդ տող ներքեւից	538,18	538,00
„ վերջ. կոլ վերջ. շարք 9-րդ տող վերեւից	1,53	1,03
„ վերջ. կոլ. վերջ. շարք, 13-րդ տող վերեւից	1,02	0,90
„ վերջ. կոլ. վերջ. շարք 14-րդ տող վերեւից	0,90	1,02
231 վերջ. կոլ. վերջ. շարք, 1-ին տող ներքեւից	9,12	9,17
234 Առաջ. կոլ. 3-րդ շարք 4-րդ տող	336,60	333,60



I Գ Լ ՈՒ Խ

ԸՆԳՐԿՈՎԿԵՍԻ ԱՊՊՆԵՐՆԵՎՈՒԹԻՒՆԵՐ ԵՐԵՔ ՏԵՐԵՐԶՆԵՆԵՐԻՈՒՄ

Ազգաբնակչութեան ընդհանուր թիւը և նրա երեսնամեայ աճման ընթացքը Անդրկովկասում.— Ազգաբնակչութեան խտութիւնը և սեռերի թւական յարաբերութիւնը.— Քաղաքային և գաւառական բնակչութիւնը՝ ընդհանուր թւերով և աճման տոկոսներով.— Նահանգներ և շրջաններ (область) տարածութիւնը, ազգաբնակչութիւնը, խտութեան ու աճման աստիճանները, սեռերի թւական յարաբերութիւնները նահանգներում և շրջաններում.— Աճման ընթացքի նմանութիւնները և առանձնախտկութիւնները.— Արտագաղթ և ներգաղթ. կենտրոնացման տեղեկեցնելը.— Քաւառներ և շրջանամասեր (округ). տարածութիւնը, ազգաբնակչութիւնը, խտութեան և աճման աստիճանները, սեռերի թւական յարաբերութիւնները ամեն մի նահանգի և շրջանի գաւառներում և շրջանամասերում առանձին-առանձին.— Նմանութիւններ և առանձնախտկութիւններ.— Նւաղման երեոյթը գաւառներում.— Քաղաքներ և գիւղաքաղաքներ. ազգաբնակչութիւնը, աճման ընթացքը և սեռերի թւական յարաբերութիւնների դասաւորութիւնը Անդրկովկասի բոլոր քաղաքներում և գիւղաքաղաքներում առանձին-առանձին.— Ազգաբնակչական պրոբլեմի հիմնական մոմէնտները Անդրկովկասում. տարբեր կաթիլաբերներ ըստ նահանգական ազգաբնակչութեան աճման տեղեկեցնելի.— Թոշոր քաղաքների բնակչութեան արագընթաց աճման պատճառները.— Աղբակացութիւններ:



II. Գ Լ ՈՒ Խ

ԸՆԳՐԿՈՎԿԵՍԻ ԳԼԽԱՆՈՐ ԺՈՂՈՎՐԳՆԵՐԸ ԵՐԵՔ ՏԵՐԵՐԶՆԵՆԵՐԻՈՒՄ

Անդրկովկասի զլխաւոր ժողովուրդները՝ ուսներ, հայեր, վրացիներ և մուսուլմաններ.— Նրանց թիւը, տոկոսական յարաբերութիւնները և աճումը առհասարակ Անդրկովկասում.— Հայերի և վրացիների թւական մրցակցութիւնը.— Աճման տեմպի տարբերութիւնները.— Ռուսների գերազանց արագ աճումը.— Սեռերի թւական յարաբերութիւնները չորս ժողովուրդների մօտ.— Ժողովուրդների քաղաքային և գաւառական ազգաբնակչութիւնը.— Հայերի քաղաքային ազգաբնակչութեան գերազանցումը.— Քաղաքային և գաւառական ազգաբնակչութեան տոկոսական բաժինը և աճումը.— Սեռերի թւական յարաբերութիւնները քաղաքային և գաւառական ազգաբնակչութեան մէջ.— Գլխաւոր ժողովուրդները նահանգներում և շրջաններում.— Նրանց թւական խտացումների կենտրոնները.— Համեմատութիւններ ասելի վաղ տարիքների տեւալների հետ.— Ժողովուրդների տոկոսական մասնակցութիւնը նահանգական-շրջանային ընդհանուր ազգաբնակչութեան մէջ.— Նրանց տոկոսական աճումը բոլոր տարիքայիններում.— Տարեկան աճումը երեսնամեայ շրջանում.— Սեռերի թւական յարաբերութիւնները նահանգ-

ներում և շրջաններում:—Ժողովուրդները գաւառներում և շրջաններում առանձին առանձին:—Քիֆլիսի նահանգի գաւառներում:—Քիւր, տոկոսական մասնակցութիւնը և աճումը:—Վիճակագրութեան սխալ աւելաները հայերի վերաբերեալ Քիֆլիսի նահանգի գաւառներում:—Բացատրութիւններ և ուղղագրութիւնը:—Բուքարիսի նահանգի գաւառներում. Քւական մեծութիւնը, տոկոսական մասնակցութիւնը և աճումը:—Երևանի նահանգի գաւառներում. Քւական մեծութիւնը, տոկոսական մասնակցութիւնը և աճումը:—Գանձակի նահանգի գաւառներում. Քիւր, տոկոսական մասնակցութիւնը և աճումը: Բագի նահանգի գաւառներում. Քիւր, տոկոսական մասնակցութիւնը և աճումը:—Սև ծովան նահանգի շրջանամասերում (ОКРУГИ). Քիւր, տոկոսական մասնակցութիւնը և աճումը:—Գաղստանի շրջանի շրջանամասերում. Քիւր, տոկոսական մասնակցութիւնը, և աճումը:—Ղարսի շրջանին շրջանամասերում. Քւական մեծութիւնը, տոկոսական մասնակցութիւնը և աճումը:—Ժողովուրդները Անդրկովկասի քաղաքներում:

—Քիֆլիսի նահանգի քաղաքներում. Քիւր, տոկոսական մասնակցութիւնը աճումը և սեռերի Քւական յարաբերութիւնները:—Հայերի և վրացիների Քւական յարաբերութիւնները Քիֆլիսում ամենալազ ժամանակներից:—Բուքարիսի նահանգի քաղաքներում. Քիւր տոկոսական մասնակցութիւնը, աճումը և սեռերի Քւական յարաբերութիւնը:—Երևանի նահանգի քաղաքներում. Քիւր, տոկոսական մասնակցութիւնը, սճումը և սեռերի Քւական յարաբերութիւնները:—Գանձակի նահանգի քաղաքներում. Քիւր, տոկոսական մասնակցութիւնը, սեռերի Քւական յարաբերութիւնները:—Բագի նահանգի քաղաքներում, Քիւր, տոկոսական մասնակցութիւնը, աճումը և սեռերի Քւական յարաբերութիւնները:—Սև-ծովան նահանգի քաղաքներում. Քիւր, տոկոսական մասնակցութիւնը սեռերի Քւական յարաբերութիւնը:—Գաստանի շրջանի քաղաքներում, Քիւր, տոկոսական մասնակցութիւնը, աճումը և սեռերի Քւական յարաբերութիւնները:—Ղարսի շրջանի քաղաքներում. Քիւր, տոկոսական մասնակցութիւնը, աճումը և սեռերի Քւական յարաբերութիւնները:—Ժողովուրդների անման տոկոսները նահանգական և շրջանային գլխաւոր քաղաքներում:—Ժողովուրդների անման տոկոսները գիւղաքաղաքներում, աւաններում և գիւղերում:—Տոկոսական համամիտփութիւնների ընդհանուր աղիւսակներ:



## Բ. Ի Շ Խ Ա Ն Ե Ա Ն Ի

առանձին լոյս տեսած աշխատությունները

- 1) „Տաճկահայ խնդիրը և միջազգային դիպլոմատիան“, Թիֆլիս  
1907 թ. հր. 140 (սպառ.) . . . . . — ր. 40 կ.
- 2) „Թիւրքիայի ապագան“, Թիֆլիս, 1908 թ. հր 58. (սպառ.) . — ր. 20 կ.
- 3) „Տնտեսական զարգացման ֆագերը“, Թիֆլիս, 1906 թ. հր. 64,  
(սպառուած) . . . . . — ր. 20 կ.
- 4) „Ազգային պրոզրեսսը և դասակարգային շահերը“, Թիֆլիս,  
1908 թ. հր. 310, (սպառուած) . . . . . — ր. 60 կ.
- 5) „Աշխատանքի և աշխատուորի զաղափարը Ադա-Նեղրիի, Թ.  
Յակոբեանի և Շ. Կուրդինեանի բանաստեղծութիւնների  
մէջ,“ Նոր-Նախիջևան, 1909 թ. հր. 49, (սպառուած) . . . — ր. 20 կ.
- 6) „Հասարակական գաղափարները Թ. Պատկանեանի և Ս. Շա-  
հաղիլի բանաստեղծութիւնների մէջ,“ (սոց. վերլ.) Թիֆլիս,  
հրատ. Գուտտեմբերգի, 1910 թ. հր. 447 . . . . . 1 ր. — կ.
- 7) „Wesen und Geschichte des Ausländertums in Russland,“  
Բերլին, 1912 թ., հր. 64 . . . . . 1 մարկ
- 8) Die ausländischen Elemente in der russischen Volkswirtschaft“  
(historisch-ökonomische Untersuchungen), Yerl. Fr. Siemen-  
roth Բերլին, 1913 թ. հր. XII+300 . . . . . 7 մարկ
- 9) Nationaler Bestand, verufsmässige Gruppierung und soziale  
Gliederung der kaukasischen Völker,“ (statistisch-ökonomis-  
che Untersuchungen), Բերլին, 1914 թ., հրես 81, (Gös-  
chensche Verlagsbuchhandlung) . . . . . 2 մարկ
- 10) Экономическія и общественныя основы армяно-грузин-  
скаго антагонизма,“ (Критическій анализъ), հրատ. Գուտ-  
տեմբերգի Թիֆլիս, 1914 թ. հր. 96 . . . . . — ր. 40 կ.
- 11) „Կողկաս. ժողովրդ. ազգարնակչ. կազմը, պրոֆ. խմբաւո-  
րումը և սոց. շերտաւորումը“ հրատ. Գուտտեմբերգի Թիֆ-  
լիս, 1914 թ. հր. 208 . . . . . — ր. 75 կ.
- 12) „Հայ-վրացական յարաբերութիւնների պրոբլեմը“ Թիֆ-  
լիս, 1914 թ. հր. 97 . . . . . — ր. 20 կ.
- 13) „Нѣмецкій профессоръ о германскомъ шовинизмѣ, (факты  
и разоблаченія) Պետրոգրադ, 1915 թ. հր. 27 (սպառուած) — ր. 15 կ.
- 14) „Գերմանիայի և Թիւրքիայի տնտեսա-քաղաքական փոխյա-  
րաբերութիւնները“ (քննական տես.) Թիֆլիս, 1915, հր. 64 -- ր. 25 կ.
- 15) „Աղէտի և տառապանքի աշխարհից“, (Այց Թիւրքմէնի փա-  
խըտականներին), Թիֆլիս, 1915 թ. հր. 78, (անլստ.) . . . — ր. 40 կ.
- 16) „Народности Кавказа“ (статистико-экономическое изслѣдо-  
ваніе) съ предисловіемъ С. Патканова, изд. М. В. Погова  
Պետրոգրադ, 1917 թ. հր. 116 (սպառած) . . . . . 1 ր. 50 կ.

- 17) „Развитіе милитаризма и имперіализма въ Германіи“ (историко-экономич. изслѣд.) съ предисловіемъ проф. М. Туганъ-Барановскаго, изд. „Книга,“ *Պետրոգրադ*, 1917 թ. հր. XI + 352, (սղառ) . . . . . 3 ը. — 4.
- 18) „Գրմակաները պատռուած“ (ովքեր են բռնկեցիկները) *Բազու*, 1918 թ. հր. 76 . . . . . 2 ը. — 4.
- 19) Հակայնդափոխական շարժումը Անդրկովկասում,“ (*Մարտի արեւնահեղ անցքերի ակիթով*) *Բազու*, 1918, հր. 240 2 ը. — 4.
- 20) „Метаморфоза грузинской социаль-демократіи“, (причины и критика явления), стр. 34, Баку, 1919 г. . . . . 2 ը. — 4.

**ԳԻՆՆ Է 25 ԲԱԻՅԼԻ**





