



Հայկական գիտահետազոտական հանգույց Armenian Research & Academic Repository



Սույն աշխատանքն արտոնագրված է «Ստեղծագործական համայնքներ
ոչ առևտրային իրավասություն 3.0» արտոնագրով

**This work is licensed under a Creative Commons Attribution-NonCommercial
3.0 Unported (CC BY-NC 3.0) license.**

Դու կարող ես.

պատճենել և տարածել նյութը ցանկացած ձևաչափով կամ կրիչով
ձևափոխել կամ օգտագործել առկա նյութը ստեղծելու համար նորը

You are free to:

Share — copy and redistribute the material in any medium or format

Adapt — remix, transform, and build upon the material

78 (09)

Σ - 16

78(09)

7-16

այ

780
55-22

Ո Ռ Ղ Ե Ց Ո Յ Ց



ՏԱՐՐԱԿԱՆ ԶԱՅՆԱԳՐՈՒԹԵԱՆ

(ՎԵՑ ԴԱՍ)

ՅԱՐՄԱՐԵՑՐԱԾ ԽՄԲԱՊԵՏՆԵՐԻ ՀԱՄԱՐ

ԿԱԶՄԵՑ ԸՆՀԱՆ-ՍԻՄՈՆ



ՄՈՍԿՈՒՍ.

ՊՊԱՐԱՆ Գ. ԲԱՐԽՈՒԴԱՐԵԱՆԻ.

1902.

12 JUL 2013

4399

78(09)
C-16 4

23 OCT 2010

025
05-21

Ի Յ Ի Շ Ա Տ Ա Կ



ԽԱՉԱՏՈՒՐ ԿԱՐԱ-ՄՈՒՐՋԱՅԻ,

որն այնքան մեծ եռանդով, պարզ ու հեշտ ձևերով
տարածում էր մեր մէջ խմբական երգեցողութիւնը,

10474-57

ՆՈՒԻՐՈՒՄ Է

ԿԱԶՄՈՂԸ:

1917 12 19



ԱՌԱՋԻՆ ԽՕՍՔ

Մեր մեջ ընդհանրացած է այն կարծիքը, թե ձայնադուրբիւն իմանալը (նոտաչի լինել) մի երևելի իմաստութիւն է և թէ՛ ներդաշնակ երգեցիկ խումբ պատրաստելը — շատ դժուար գործ: Այս կարծիքն առաջ է եկել մեր երգեցողութեան ուսուցիչների մեծամասնութեան անկարողութիւնից, առարկայիս վերաբերեալ հեշտ ձեռնարկների բացակայութիւնից և, վերջապէս, եկեղեցական փողերի այս մասին արած անտեղի խնայողութիւնից:

Դեռ խմբապետներ չպատրաստած, ուսուցանելու կանոնաւոր ձեռնարկներ չհրատարակած, եւրոպական

ձայնագրերի մասին պարտ ու պատշաճ տեղեկութիւն չստացած, յանկարծ մեր երգեցողութեան ուսուցիչների առջևն է դրուում պ. Մ. Եկմալեանի ներդաշնակած պատարագի արարողութեան հաստակող պարտիտուրան: Ինքը՝ ներդաշնակողը զանգատուում էր, որ իւր հրատարակութիւնը Եւրոպայից աւելի պահանջողներ, առնողներ կան, քան թէ Կովկասից: Այդպէս էլ սպասելի էր, մենք դեռ անպատրաստ ենք, և եթէ մեր մէջ օտար ուսումնարաններից դուրս եկած հաս ու կէստ եւրոպական ձայնագրութիւն իմացողներ են պատահում, դրանք էլ հայոց եկեղեցու ժամակարգութեանց մասին հասկացողութիւն չունին: Այս պատճառներով շատ եկեղեցիներ զրկուած են մնում կանոնաւոր խմբական երգեցողութիւնից, որի անհրաժեշտութիւնն զգալի է:

Խմբական երգեցողութեան գործը փոքր ի շատ արագացնելու, հեշտացնելու նպատակով հրատարակուում է սոյն տետրակը: Խմբապետները պէտք է որ կարճ միջոցում կարողանան անձայնագրագէտ աշակերտներին ուսուցանել ձայնագրութեան ամենատարրական ու ամենաէական մասը և նրանցից կազմել երգեցիկ խմբեր:

Առհասարակ եւրոպական կամ հայկական ձայնագրութիւն սովորողները երկար տարիների աշխատանքից յետոյ՝ հազիւ կարողանում են թղթից նոտերը կարդալ (երգել), իսկ ձայնագրել՝ շատ քջերին է յաջողուում, այնքան դժուար է այդ սխտեմի ձայնագրութիւնը:

Տարրական շայնագրութիւն «սոսոցանէլո» ամենահեշտ միջոցը Ռոմանշանական «խոսեմ» է*): Եօթը թիւ ամենքն էլ կարող են մաները պահել, ամենքն էլ կարող են զրիլ, ամենք էլ կարող են ձայնաստիճանների բարձրութիւնն ու ցածրութիւնը իսկոյն և որոշ նկատել: Այս էլ պէտք է իմանալ, որ ձայնագրութեան սկզբնական ուղիղ ըմբռնումը՝ աշակերտին կրնապատէ այնուհետեւ եւրոպական կամ հայկական ձայնագրութեանց զաղանիքն հեշտութեամբ հասկանալու և իւրացնելու:

ՁԱՅՆԱԳՐՈՒԹԵԱՆ ԳԱՂՏՆԻՔԸ: Ինչպէս որ իւրաքանչիւր մատեմատիքական առարկայ կազմուած է տասն հիմնական թուերից (1 2 3 4 5 6 7 8 9 0), ինչպէս որ իւրաքանչիւր գեղանկար եօթն հիմնական գոյների (կարմիր, նարնջի, դեղին, կանաչ, երկնագոյն, կապոյտ, մանիշակագոյն) զանազանակերպ միաւորութիւնից է առաջ գալիս, — այնպէս էլ իւրաքանչիւր երգ, իւրաքանչիւր երաժշտութիւն յօրինուած է եօթն հիմնական ձայների վրայ՝ դօ, ռէ, մի, ֆա, «օլ», լա**), «ի, կամ կամենաք անուանեցէք ֆօ, է, վէ, քէ, իօ, նէ, պա — այդ միւսոյն է, անունները նշանակութիւն չունին:

*) Այդ սխտեմը (Էմիլ Շեվէ) վաղուց ընդունուած է ուսաց մանկավարժական աշխարհում, որից բաւական քաղուածքներ կան տետրակումս:

***) Սօլ՝ և լա՝ պէտք է փափուկ ղնել:

Սրդ, եթէ ուշադրութեան առնենք այն հանդամանքը, որ հիմնական յայնէրը եօթն եւ (որովհետեւ 8-րդ ձայնը առաջինի կրկնութիւնն է, 9-րդը՝ երկրորդի, 10-րդը՝ երրորդի և այլն), ապա ուրեմն՝ ձայնադրութիւն սովորելն այնչափ էլ դժուար չպէտք է երևայ: Մեր այբբէնարաններում 36-ից աւելի գրեր, հնչիւններ կան (մեծատառ, փոքրատառ, տպագիր, ձեռագիր), որ անդրադէտ աշակերտներին ընդամենը 5—6 շաբաթումն ենք սովորեցնում. այս տեսակէտից դատելով՝ ձայնանիշներ սովորեցնելը 5—6 օրից աւելի չպէտք է տևի:

Ձայնադրութեան ուսուցումը գրագիտութեան պէս կարելի է պարզեցնել, կրճատել ու հեշտացնել, այստեղ էլ ընդունելով այն ուղիղ մեթոդը, որն այնքան հեշտացրել է գրագիտութեան ուսուցումը:

Գրագիտութեան մէջ յայտնի են ուսուցման երկու ձև, երկու մեթոդ — համադրական և վերլուծական, նոյնը պէտք է լինի նաև ձայնադրութեան համար:

Նամադրական եղանակով աշակերտները նախ սովորում են առանձին ձայնանիշները ելեէջը ձևով և ապա անցնում են անվերջ և երբեմն էլ անխմաստ ու ձանձրալի վարժութիւններ. շատ ուշ միայն սկսում են սովորել ձայնադրած կրգեր, աղօթքներ և այլն:

Վերլուծական եղանակով գործը բոլորովին հակառակ ուղղութեամբ է ընթանում: այս դէպքում աշակերտները նախ ըսողութեամբ, բերանացի սովո-

րում են մի շատ պարզ կրգ*): Անձայնադրադէտ աշակերտներն սկզբում այդ երգն ընդունում են իբրև մի ամբողջութիւն՝ առանց ըմբռնելու նրա մէջ եղած տարրերը (ձայնաստիճանները) և ապա ուսուցչի առաջնորդութեամբ այդ ամբողջութիւնը վերլուծում են առանձին ձայնաստիճանների, որոնք զանազանում են միմեանցից բարձրութեամբ, զօրեղութեամբ, ժամանակի տեղութեամբ և այլն, որով և դադար են կազմում ձայնանիշների մասին:

Այս ձևով տեսրումն դրուած է վէց դաս, որ անցնելիս շատ բժախնդիր չպէտք է լինել. բաւական է, որ նորուս-երգիչներն իմանան բանի էութիւնը, որից յետոյ պէտք է ուղղակի սկսել պատարագի արարողութեան հեշտ մասերը, ուր նրանք հետզհետէ կրնտելանան թուանշանական ձայնանիշներով անսխալ երգելու: Սակայն, աշակերտներն իւրաքանչիւր դասի բացատրութիւնն հասկանալուց յետոյ, բերանացի և գիտակցօրէն պէտք է իմանան վերջերում դրուած կանոններն ամփոփի:


Խմբապետը կամ երգեցողութեան ուսուցիչը աշակերտների հետ սկզբնական քանաոոյ վարժութիւններ կատարելուց յետոյ՝ ղիմում է բուն նպատակին — ձայնադրութիւն սովորեցնելուն:

*) Գործի արագութեանը նպաստելու համար՝ այստեղ էլ կարելի է հիմնական ելեէջը (Իօ Մաժոր դամմա) սովորեցնել լսողութեամբ, երգել տալով ա կամ օ ձայնաւոր գրերով և կամ յարմարեցրած բառերով:

Վարժութիւնների ժամանակ պէտք է հետեւել որ աշակերտն աս երգելիս՝ բերանը լեքը և կոլոր բաց անէ, այնպէս որ բերանի ներսը դատարկ տարածութիւն շատ լինի.



Լեզուն պէտք է դողածէ — պառկած մնայ, իսկ ձայնը կրճբիցը բղխի:



ԱՌԱՋԻՆ ԳԱՍ

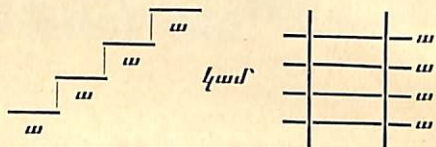
ՁԱՅՆԱՆԻՇՆԵՐ ԿԱՄ ՆՈՏԵՐ: Երբ ուսուցիչն համոզուի, թէ աշակերտներն արդէն լսողութեամբ իւրացրճ են հիմնական ելեէջի (զամմա-Մաժոր) եղանակը, կը յայտնի նրանց, թէ այժմ պէտք է նստել սովորեն և նոյն եղանակը նստերով գրեն ու երգեն:

Աշակերտներից մէկը կ'սկսէ երգել յիշեալ ելեէջը աս ձայնաւորով իսկ մի ուրիշը դրատախտակի վրայ կը գրէ երգած աս-երը (ա ա ա ա ա ա ա): Ապա ընդհանուրին հարց կը տրուի, թէ՛ սրգեօք բոլոր աս-երը նոյն ձայնն են հանում: (Ոչ): Արգեօք այդ զանազան ձայներն էլ չի՞ կարելի դրատախտակի վրայ գրել:

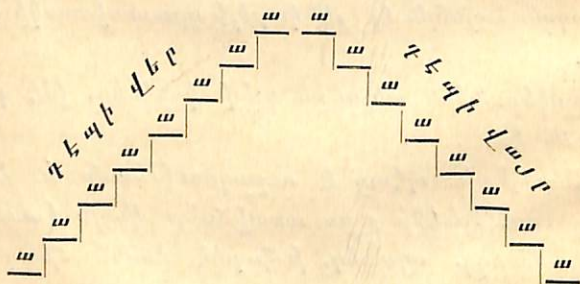
Աշակերտներն անշուշտ գլխի կընկնեն, թէ բանն ինչու մն է:

Այնուհետև պէտք է ուշադրութեամբ և ծանր երգել տալ ելեէջի չորս աստիճանը միայն (առաջին թեթրախորդ). այստեղ ի հարկէ, ձայնի հետզհետէ


բարձրանալն ականջի համար բոլորովն մատչելի է, որը զիտել սալու նպատակով ուսուցիչը՝ աշակերտների հաւանութեամբ՝ զձազրում է զբառախտակին.



Նայելով սոյն պատկերին՝ ուսուցչի ցոյց սուած ձայնաստիճանի համաձայն՝ աշակերտներն աստիճանաբար երգում են ցածից բարձր և ընդհակառակը: Ապա նոյն եղանակը երգում են ու զրում օ, ու, է, ի ձայնաւոր զրերով. խմբովն և առանձին-առանձին: Յետոյ ուսուցիչն է երգում, իսկ աշակերտները զուշակում են՝ ցածից բարձր է երգածը, թէ՛ բարձրից ցած և այլն: Սյս աշխատութիւնն այնքան հետաքրքրութիւն կը պատճառէ նրանց, որ իրենց իմացած ամբողջ էլէէջն (ուժը ձայնաստիճան) այժմ ինքեանք կարող են երգել ու զձազրել.



Ձայնաստիճանները չշփոթելու համար՝ ուսուցիչը պատուիրում է թուանշաններով որոշել.



Սյս էլ երգելուց և թուանշանների վրայ լաւ վարժուելուց զկնի, ուսուցիչն առաջարկում է նոյն էլէէջը՝ յարմարութեան համար՝ թուանշաններով զրել թէ ուղեղ ԳԹԵ Վրայ և այնպէս կրգել.



Վերոգծեալ պատկերից երգիչներին արդէն յայտնի կըլինի, որ 1-ը ցոյց է սալիս առաջին ձայնաստիճանը, 2-ը՝ երկրորդ ձայնաստիճանը, 3-ը՝ երրորդ և այլն: Երգեցողութեան մէջ այդ թուանշանները կոչւում են յայնանիշեց կամ նոտեր:

Նոտերի անունները սովորեցնել կամ չսովորեցնելն ուսուցչից է կախուած:

Վարժութիւններ Ա. դասի.

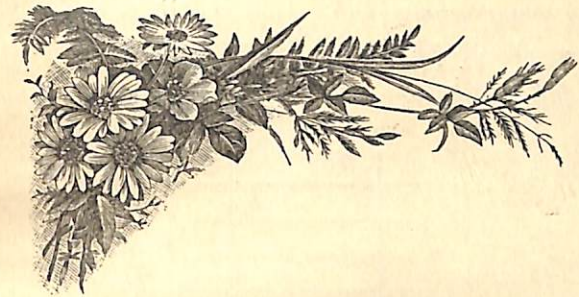
1 2 3 4 5 6 7 8	()	8 7 6 5 4 3 2 1
1 2 3 4 5 6 7		7 6 5 4 3 2 1
1 2 3 4 5 6		6 5 4 3 2 1
1 2 3 4 5		5 4 3 2 1
1 2 3 4		4 3 2 1
1 2 3		3 2 1
1 2		2 1

8 7 6 5 4 3 2 1	()	1 2 3 4 5 6 7 8
8 7 6 5 4 3 2		2 3 4 5 6 7 8
8 7 6 5 4 3		3 4 5 6 7 8
8 7 6 5 4		4 5 6 7 8
8 7 6 5		5 6 7 8
8 7 6		6 7 8
8 7		7 8

Նոյն վարժութիւնների վերջի նոտերն հետևեալի հետ կապելով (չկրկնելով) երգել. 8[^]8, 7[^]7, 6[^]6 և այլն.
 Նոյն վարժութիւնների միայն ծայրերի նոտերը երգել՝
 1 8, 1 7, 1 6, 1 5 կամ 8 7, 8 6, 8 5...
 Նոյն վարժութիւններն ուղղահայեաց շարքերով երգել:

Կանոն.— Կարգով բարձրացող և իջնող նոտերի շարքը կոչուում է գամմա (gamma — ելևէջ) *):

*) Դիտմամբ պէտք է եւրոպական անուններին (տերմիններին) առաւելումին տալ, որպէս զի զծային - սիստեմի ձայնազրուծին սովորելիս՝ նոյն անուններն աշակերտներին դժուարութիւն չպատճառեն:




ԵՐԿՐՈՐԳ ԳԱՍ



ԿՐԿՆՈՒՈՂ ՆՈՏԵՐ ԿԱՄ ՕԿՏԱԿՆԵՐ: Սոյն դասի նպատակն յայտնելուց յետոյ՝ երգել տալ իմացած զամման: Երգածը գրել տալ նոր սովորած նոտերով: Նոտերին նայելով երգել նոյնը: Ապա երգել տալ միայն 1 և 8 ձայնաստիճանները: Հարց տալ, թէ ի՞նչ նմանութիւն կայ այդ երկու նոտերի մէջ: — Նրանք նոյն ձայնն են հանում՝ այն տարբերութեամբ, որ մէկը հաստ է, տղամարդու ձայն է, իսկ միւսը՝ բարակ է, սուր է, կանացի ձայն է:

Աւելի ուղիղ ըմբռնել տալու համար, թող երգին ելևէջի զօնէ չորս աստիճանը՝ 1 2 3 4, ապա առաջարկել, որ նոյն եղանակը երգեն բարակ, կանացի ձայնով: Սյնուհետև յայտնել, թէ այդ բարակ ձայներն էլ նոյն թուանշաններով են զրուում, որովհետև նրանց բարձր (բարակ) կրկնութիւններն են, որ կոչուում են օկտաւներ: Օկտաւներն հիմնական ձայներից որոշելու համար՝ Գլխին Գնոս՝ են կէտէր 1 2 3 4

Յոյց տալ պատկերի վրայ (եթէ հնարաւոր է նաև դաշնամուրի վրայ), որ հիմնական ձայների կրկնութիւններն սկսուով են 8 ձայնաստիճանից.




Յայտնել, որ այսուհետև 8-րդ աստիճանի նոտը փոխանակ 8-ի, պէտք է գրել $\dot{1}$

1 2 3 4 5 6 7 $\dot{1}$ (8)
 (8) $\dot{1}$ 7 6 5 4 3 2 1

Այս հասկացնելուց յետոյ, երգել տալ նոյն ելևէջի վերին չորս աստիճանը $\dot{1}$ 7 6 5, ապա առաջարկել, որ նոյն եղանակն աւելի հաստ, տղամարդու ձայնով երգեն: Նոր երգած ցած (հաստ) ձայներն էլ վերին նոտերի կրկնութիւններն են և գրւում են այդ իսկ թուանշաններով և նոյնպէս կոչւում են օկտաւներ: Ցածի օկտաւներն էլ հիմնական նոտերից որոշելու համար՝ պակէն դնում են իւրեք 1 7 6 5

Յոյց տալ պատկերի (դաշնամուրի) վրայ, որ ցածի նոտերն սկսուով են՝ հիմնականի 1 աստիճանից ներքև.



Վերջը հետաքրքրութեան համար, գրատախտակի վրայ դրել բոլոր այն նոտերը, որոնք արդէն յայտնի ու հասկանալի են աշակերտներին.

ցած ձայներ							հիմնական ձայներ							բարձր ձայներ							
1	2	3	4	5	6	7	1	2	3	4	5	6	7	1	2	3	4	5	6	7	
փո է վէ	բէ	խօ	նէ	պա	փո է վէ	բէ	խօ	նէ	պա	փո է վէ	բէ	խօ	նէ	պա	դօ	ոէ	մի	ֆա	սօլ	լա	սի

Վարժութիւններ Բ դասի.

$\dot{1}$ 1 1 $\dot{1}$	7 7 7 7	6 6 6 6	5 5 5 5
1 $\dot{1}$ $\dot{1}$ 1	2 2 2 2	3 3 3 3	4 4 4 4
1 2 3 4	$\dot{1}$ 2 3 4	$\dot{1}$ 7 6 5	1 7 6 5

ԲՏ-ԿՔԻՈ/1

1 2 3 4 5 5 4 3 2 1 1̇ 2̇ 3̇ 4̇ 5̇ 5̇ 4̇ 3̇ 2̇ 1̇
 5 6 7 1̇ 2̇ 2̇ 1̇ 7 6 5 5̇ 6̇ 7̇ 1̇ 2̇ 2̇ 1̇ 7̇ 6̇ 5̇

Այս կերպ աշակերտների լսողութիւնը վարժեցնել՝

- 1) Տուած որևէ նոտի բարձր օկտաւը գտնելու,
- 2) Տուած եղանակը օկտաւ բարձր երգելու և
- 3) Ընդհակառակը՝ տուած նոտի կամ եղանակի ցածի օկտաւները գուշակելու:

Ելևէջի մինչև 4 կամ 5 աստիճանը երկու խմբով միասին երգել տալ՝ բարձր և ցած օկտաւներով:

Հիմնական ելևէջի միայն հինգերորդ աստիճանի բարձր և ցած օկտաւը գտնել և ապա նոյն ձայները երեք խմբով միասին, միաժամանակ վերցնել 5 5 5*):

Վարժեցնել նաև հետևեալ հարմոնիքական ձայներին.

1	3	5	1̇	—	1̇	5	3	1
2	4	6	2̇	—	2̇	6	4	2
3	5	7	3̇	—	3̇	7	5	3
4	6	1̇	4̇	—	4̇	1̇	6	4
5	7	2	5	—	5	2	7	5
6	1	3	6	—	6	3	1	6

Կանոն.—Հիմնական ձայները եօթն են՝ 1 2 3 4 5 6 7, մնացածները նոյն ձայների բարձր (բարակ) և ցած (հաստ) կրկնութիւններն են, որոնք կոչուում են օկտաւներ (octava — 8-րդ աստիճան):

*) Հասկանալի է, որ այդպիսի դէպքերում իւրաքանչիւր աշակերտ իւր կարողութեան համապատասխան նոտն է երգելու:



ԵՐՐՈՐԳ ԳԱՍ

ՏԵՆՈՂՈՒԹԵԱՆ ՁԱՓԵՐ ԵՒ ՏԱԿՏԵՐ: Նոտերի և նրանց օկտաւների մասին զաղափար տալուց յետոյ, անհրաժեշտ է, որ ուսուցիչն աշակերտներին ցոյց տայ, թէ մի որևէ վարժութիւն կամ երգ ե՞րբ պէտք է սկսել, թէ իւրաքանչիւր նոտը ո՞րքան ժամանակ պէտք է երկարացնել ու անցնել հետևեալին և թէ՛ ե՞րբ պէտք է երգը վերջացնել:

Ուսուցիչը երգել է տալիս դարձեալ ամենքին յայտնի ելևէջը: Նոյնը երգում է միայն մի հոգի, իսկ ինքը՝ ուսուցիչը քանոնի մի-մի հաւասարաչափ հարուած է խփում սեղանին. ապա երգում է մի ուրիշ աշակերտ՝ աւելի երկար կանգ առնելով իւրաքանչիւր ձայնաստիճանի վրայ. այս անգամ ուսուցիչը երկ-երկու նոյնաչափ հարուած է զարնում և այլն: Վերջը ընդհանուրին հարց է արւում. արդեօք երկու (երեք, չորս) աշակերտն էլ միատեսակ երգեցին. նրանց երգածների մէջ ի՞նչ տարբերութիւն

կար:—Եղանակը նոյնն էր, բայց ժամանակի տեղողութիւնը՝ զանազան *):

Գանձնի Հարուածները կոչուում են Բաղխում: Ամեն մի նոսա առանձին գրուած՝ ունի մէկ բաղխում: 1 2 3 4 5 6 7 1 : Երկու բաղխման ժամանակ նոսերի մօտ աւելանում է մէկ-մէկ դատարկ տարածութիւն, ուր զրուում է կէտ՝ 1 • 2 • 3 • 4 • 5 • 6 • 7 • 1 • : Երեք բաղխման ժամանակ աւելանում է երկ-երկու դատարկ տարածութիւն, ուր զրուում են կէտեր՝ 1 • • 2 • • 3 • • 4 • • և այլն: Եթէ թուանշանական նոսի տեղ 0 լինի գրուած, — նշանակում է այդ բաղխումը լռութեամբ պէտք է անցնել, դադար առնել, չերգել (pausa): Զերօ-ի մօտ եղած կէտը՝ 0 • — աւելացնում է զադարման չափը:

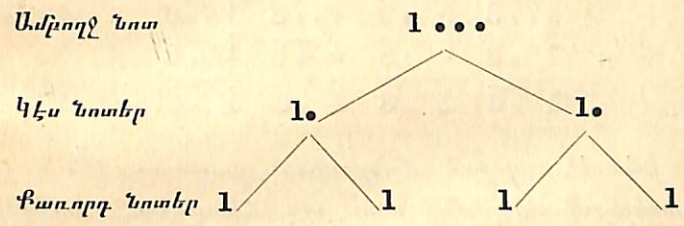
Մէկ-մէկ բաղխում	1	2	3	4	5	—	0
Երկ-երկու բաղխում	1•	2•	3•	4•	5•	—	0•
Երեք-երեք բաղխում	1••	2••	3••	4••	5••	—	0••
Զորս-չորս բաղխում	1•••	2•••	3•••	4•••	5•••	—	0•••

Սոյն վարժութիւններն աշակերտները պարտաւոր են բաղխում տալով կրգել, որից յետոյ նրանք զլինի կընկնեն, որ միւսնոյն նօսը կարելի է երգել զանազան տեղողութեամբ:

Կէտի պէտքը-լինելը միշտ արտաքին նոսին է պատկանում:

*) Նոսերի տեղողութեան չափը չպէտք է շփոթել տեմպ-ի (ամանակ) հետ. վերջինս ցոյց է տալիս երգեցողութեան արագութիւնը, որ երգերի սկզբին գրուած է բառերով՝ Adagio (ծանր), Andante, Moderato (չափաւոր) և Allegro (տրորոր):

Այնուհետեւ ուսուցիչը տեսականապէս ցոյց է տալիս և բացատրում, [Թէ զորս Բաղխում ունի նոսին ընդհանուր է մի միւսին, մի ամբողջ-լինելն *), որից զուրս են զալիս միւս բոլոր չափերը:



Եթէ բաժանումն այս կերպ շարունակենք, կստանանք նոսերի աւելի մանր մասեր՝ կարճ տեղողութիւններ:

Քառորդ նոսեր	1	3	5	3		1
	$\frac{\wedge}{12}$	$\frac{\wedge}{34}$	$\frac{\wedge}{54}$	$\frac{\wedge}{32}$		1
Ութերորդ նոսեր	$\frac{\wedge \wedge}{1212}$	$\frac{\wedge \wedge}{3434}$	$\frac{\wedge \wedge}{5454}$	$\frac{\wedge \wedge}{3232}$		1
Տասնվեցերորդ նոսեր	$\frac{\wedge \wedge \wedge}{1212}$	$\frac{\wedge \wedge \wedge}{3434}$	$\frac{\wedge \wedge \wedge}{5454}$	$\frac{\wedge \wedge \wedge}{3232}$		1

Եթէ տասնվեցերորդ նոսերի առաջին մասերը փոխարինենք ութերորդով, կ'ստացուի.

$$\frac{\wedge \wedge}{1 \ 12} \quad \frac{\wedge \wedge}{3 \ 34} \quad \frac{\wedge \wedge}{5 \ 54} \quad \frac{\wedge \wedge}{3 \ 32} \quad | \quad 1 \dots$$

*) Ամեն հաշուի մէջ էլ ընդունուած է որևէ հիմնական միւստր, որից զուրս են զալիս միւս մեծ և փոքր չափերը. երկարութեան համար, օրինակ, արշինն է. — երկու արշին, երեք արշին, կէս արշին, քառորդ արշին և այլն: Կշիռների համար՝ գրուանքան է. — մէկ գրուանքա, տասը գրուանքա և այլն:

Սյժմ եթէ վերցնենք երէ՛ Բաղխո՛մ ունեցող նոտը մէ Բաղխո՛մ ունեցողին հետ ($\frac{3}{4} + \frac{1}{4}$) և տեղը թեան չափը երկ-երկու անգամ քչացնենք, կը ստացուի.

$$\begin{aligned} \frac{3}{4} + \frac{1}{4}: & \quad 1 \cdot \cdot \cdot 3 \quad 5 \cdot \cdot \cdot 3 \quad 4 \cdot \cdot \cdot 6 \quad \dot{1} \cdot \cdot \cdot 6 \quad - \quad 4 \cdot \cdot \cdot \\ \frac{3}{8} + \frac{1}{8}: & \quad 1 \cdot \overline{\cdot 3} \quad 5 \cdot \overline{\cdot 3} \quad 4 \cdot \overline{\cdot 6} \quad \dot{1} \cdot \overline{\cdot 6} \quad - \quad 4 \cdot \\ \frac{3}{16} + \frac{1}{16}: & \quad 1 \cdot \overline{\cdot 3} \quad 5 \cdot \overline{\cdot 3} \quad 4 \cdot \overline{\cdot 6} \quad \dot{1} \cdot \overline{\cdot 6} \quad - \quad 4 \end{aligned}$$

Իհարկէ, այսքան մանրամասն բացատրութիւն չի կարելի մի անգամից տալ, այլ հետզհետէ՝ առիթը ներկայացած դէպքում և այն էլ ուսուցչի ցոյց տուած բաղխման ու երգածի համաձայն: Միայն աշակերտները պէտք է լաւ իմանան, որ զծի տակ եղած նոտերի խմբակցութիւնները կազմում են մէկ-մէկ բաղխում:

$$1 \quad \overline{12} \quad \overline{123} \quad \overline{123} \quad \overline{1234} \quad \text{և այլն.}$$

Բաղխման մասերն էլ քանոնի շարժումներով կամ մասնահաշուով պէտք է հասկացնել ու երգել տալ:

Մի ուրիշ՝ լրացուցիչ դասով էլ Գալիլէի նշանակութիւնը պէտք է բացատրել: Այս նպատակով ուսուցիչը երգում է ելևէջը մէկումէջ շեշտելով՝

$$\begin{array}{cccccccc} > & > & > & > & & & & \\ 1 & 2 & 3 & 4 & 5 & 6 & 7 & \dot{1} \end{array}$$

և հարց է տալիս իմանալու համար, թէ աշակերտներն այդ բանը նկատեցին: Եթէ չեն նկատել, նոյնը

նրանց է երգել տալիս, իսկ ինքը քանոնով խփում է սեղանին մէկ պինդ, մէկ կամաց: Աւելի լաւ պարզելու համար՝ ուսուցիչը նորից է երգում, բայց այս անգամ շեշտը դնելով չորսումէջ՝

$$\begin{array}{cccccccccccc} > & & & & > & & & & > & & & & > \\ 1 & 2 & 3 & 4 & 5 & 6 & 7 & \dot{1} & \dot{1} & 7 & 6 & 5 & 4 & 3 & 2 & 1 \end{array}$$

Աշակերտներն անշուշտ կը զուշակեն, որ կան բաղխումներ, որոնք զօրիղ շեշտ ունին, զօրեղ են երգուում և կան, որոնք թոյլ շեշտ ունին (ինչպէս և ոտանաւորների ըիթման): Սյնուհետև նրանց պէտք է հասկացնել, թէ երգեցողութեան կանոնաւորութեան համար, երգերը և այլ երաժշտական գրուածքներն ուղղահայեաց զծերով բաժանուում են հաւասարաչափ մասերի՝ բաղխումների, որոնք կոչուում են Գալիլէի *):

$$\frac{2}{4}: \quad | 1 \quad 2 \quad | 3 \quad 4 \quad | 5 \quad 6 \quad | 7 \quad \dot{1} \quad ||$$

Այստեղ իւրաքանչիւր տական ունի երկու բաղխում, որոնց աւտղութեան զումարը կէ՛ Գալիլէի է հաւասար:

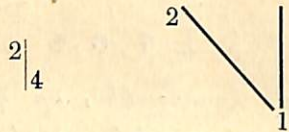
$$\frac{4}{4}: \quad | 1 \quad 2 \quad 3 \quad 4 \quad | 5 \quad 6 \quad 7 \quad \dot{1} \quad | \quad \dot{1} \quad 7 \quad 6 \quad 5 \quad | 4 \quad 3 \quad 2 \quad 1 \quad ||$$

Իւրաքանչիւր տակար բաղխացած է չորս բաղխումից, որոնց զումարն ամբողջ Գալիլէի է հաւասար:

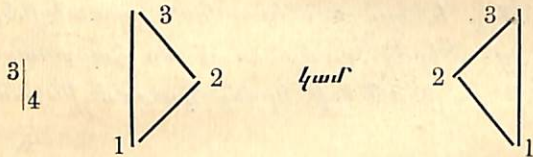
Աշակերտները բաղխումներին ու տակտերին աւելի լաւ կընտելանան, երբ նրանք հետզհետէ վարժուին

*) Երկար երգերը բաժանուում են նախ պարբերութիւնների ու նախադասութիւնների և ապա տակտերի (հատածների) ու բաղխումների:

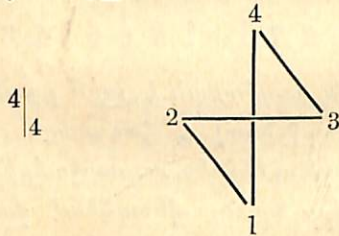
ձեռի կամ քանոնի հաւասարաչափ շարժումներին: Սյուպէս. կրբ տակար բաղկացած լինի երկու բաղ-
խումից, ձեռը պէտք է շարժել նախ ցած և ապա
վերև, համարելով՝ Ֆէլ-երկու, Ֆէլ-երկու...



Եթէ տակար երեք բաղխում ունենայ, ձեռը պէտք
է շարժել՝ ցած, աջ (կարելի է նաև ձախ) և վերև,
կրկնելով՝ Ֆէլ-երկու-երեք, Ֆէլ-երկու-երեք...



Չորս բաղխման ժամանակ ձեռը շարժել՝ ցած,
ձախ, աջ, վերև, պարբերաբար հաշուելով՝ Ֆէլ-երկու-
երեք-չորս և այլն...



Սչակերանները միշտ պէտք է աչքի առաջ ունե-
նան, որ ձեռի առաջին (Ֆէլ) շարժման ժամանակ
շեշտով երգեն, իսկ միւս շարժումներին աւելի թոյլ:

Վարժութիւններ Գ դասի.

Չորս տակտ 2-ական բաղխումով կամ երկու տակտ
4-ական բաղխումով.

1	2	3	4	5	6	7	i
1	.2	3	.4	5	.6	7	.i
1.2		3.4		5.6		7.i	
1.2		3.4		5.6		7.i	

Չորս տակտ 3-ական բաղխումով կամ երկու տակտ
6-ական բաղխումով.

1	2	3	4	5	6	5	6	7	i	2	3
1	.	2	3	.	4	5	.	6	7	.	i
1	2	0	3	4	0	5	6	0	7	i	0


Երկու հաւասար մասից բաղկացած բաղխումներ.

12	34	56	7i	i7	65	43	21	1 .
13	24	35	46	57	6i	i6	53	1 .

Երեք և չորս հաւասար մասից բաղկացած բաղխումներ.

³ 123	³ 234	³ 345	³ 456	³ 567	³ 67i	i .
1234	2345	3456	4567	i767	i	

Կանոն.— Բաղխումները ցոյց են տալիս նոտերի
աւտորութեան չափը: Տակտերը ցոյց են տալիս բաղ-
խումների կանոնաւոր խմբակցութիւններն ու շեշ-
տադրութիւնը:



ՉՈՐՐՈՐԳ ԳԱՍ

ԿԻՍՍԱՅՆՆԵՐ: Իւրաքանչիւր նոտ իւր իսկական ձայնից, տոնից *) կարելի է կէս ձայն բարձրացնել կամ ցածացնել: Այս ղէպքում նոտերը նոյն թուանշաններով են զբաղում և նոյն անունն են կրում. իսկ զիտողութեան համար նրանց վրայից թեք զիծ են քաշում: Երբ թեք զծերը ձախից աջ են ղէպի վեր՝ 1 2 3 4 5 6 7 1̇, նոտերը կէս ձայն բարձրանում են (կիւփէր — dièse): Ընդհակառակը, երբ նոյն զծերը ձախից աջ են ղէպի վայր՝ 1 2 3 4 5 6 7 1̇, նոտերը կէս ձայն ցածանում են (կիւփայ — bémol):

Կիսաձայների մասին զաղափար տալու համար, աշակերտները թող երգեն իրենց իմացած ելեէջի մինչև չորրորդ աստիճանը, վերջինս կրկնելով երրորդի հետ մի քանի անգամ՝ 1 2 3 4 3 4 3 4 ... նոյնը թող երգեն հինգերորդ աստիճանից մինչև ութերորդը, այս էլ կրկնելով եօթերորդի հետ մի քանի անգամ՝

*) Մուգիբական ձայնը կոչւում է տոն (ton):

5 6 7 1̇ 7 1̇ 7 1̇ ... և տպո յայտնել թէ ինչպէս երգւում է 4 3 4 կամ 1̇ 7 1̇, այնպէս էլ պէտք է երգել.

2	1	2	կամ	2	2	2
3	2	3		3	3	3
5	4	5		5	5	5
6	5	6		6	6	6

Առ ժամանակ զգուշանալու է խրոմատիքական ելեէջից.

1	1	2	2	3	4	4	5	5	6	6	7	1̇
1̇	7	7	6	6	5	5	4	3	3	2	2	1

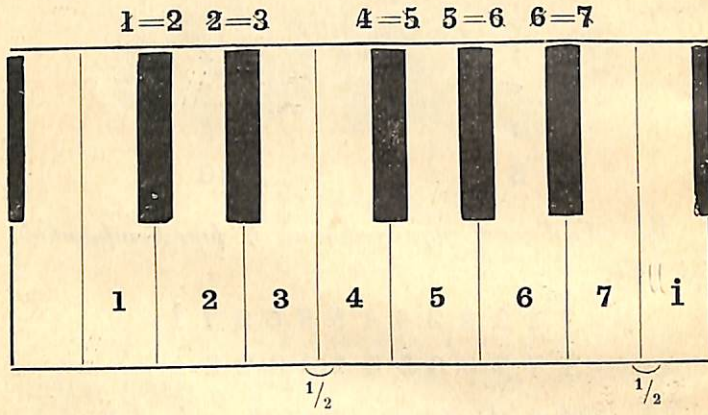
Նրբունները չեն կարող հասկանալ և մանաւանդ չեն կարող երգել այլ ընդհակառակը՝ աւելի կը շփոթուեն:

Կիսաձայների մասին եղած վերոյիշեալ տեղեկութիւնը բաւական է, իսկ այնուհետև՝ պատահած տեղերում (երգերի կամ աղօթքների մէջ) կարելի է առանձին վարժեցնել:

Վարժութիւններն անցնելիս խիստ պէտք է ուշադիր լինել որ «ճեղք» և «կէ» խնտերվալները վերջինն համարձակ, մաքուր և պարզ. իսկ ուրիշների երգած ժամանակ կարողանան զուշակել ու զանազանել մէկը միւսից:

Կաւ կըլինէր, եթէ զաշնամուրի վրայ ցոյց տրուէր քօ Մաժուր (C dur) ելեէջի շարքը և բացատրուէր թէ՛ բոլոր ստեղուներն (կլաւիշ) մէջ կան սև ստեղուներ՝ կիսաձայներ, բացի 3-ից 4-ը և 7-ից

ի-ը, որոնց յայնի թիջի ասարձո-նի-նը (ինտերվալը) բնական կէս ձայն է արդէն:



Վարժուածիւնների Դ դասի

Ամբողջ ձայներ.			Կիսաձայներ.		
1 2 1	2 3 2	4 5 4	3 4 3	2 2 2	5 5 5
2 1 2	3 2 3	5 4 5	i 7 i	3 2 3	6 5 6
5 6 7	7 6 7	7 6 5	4 4 5	5 5 5	6 6 5

Վարժեցնել յատկապէս մինոր-հարմոնիքի ելևէջը.

(1)	2	(1)												
	2	3	2											
	2	3	4	3	2									
		2	3	4	5	4	3	2						
		2	3	4	5	6	5	4	3	2				
		2	3	4	5	6	7	6	5	4	3	2		
	2	3	4	5	6	7	i	7	6	5	4	3	2	
2	3	4	5	6	7	i	2	i	7	6	5	4	3	2*

Մինոր հարմոնիք.

6	7	1	2	3	4	5	6	6	5	4	3	2	1	7	6
6	7	1	2	3	4	5			5	4	3	2	1	7	6
6	7	1	2	3	4					4	3	2	1	7	6
6	7	1	2	3							3	2	1	7	6
6	7	1	2									2	1	7	6
6	7	1											1	7	6
6	7													7	6
6	7														6*

Նոյն վարժուածիւնների վերջի նոտերը իրար հետ կապելով երգել:

Երգել մինոր-ելևէջի միայն առաջին թեթրախորդը (չորս ձայնաստիճան) և ապա՝ միմիայն երկրորդ թեթրախորդը (5-րդ աստիճանից մինչև 8-րդը — 3 4 5 6 | 6 5 4 3):

Համեմատել Մաժոր և մինոր ելևէջները, Գտնել նրանց մէջ եղած կիսաձայներն ու ամբողջ ձայները:

Կանոն.—Երկու նոտերի ամենամօտ միջոցը կոչուում է կիսաչայն:

Ամբողջ ձայնը կազմուած է երկու կիսաձայնից:

*) Մինորի ելևէջը կազմուած է Մաժորի երկրորդ և վեցերորդ աստիճաններից:



ՀԻՆԳԵՐՈՐԳ ԳԱՍ

ԳԵՂԵՑԿՈՒԹԵԱՆ ՆՇԱՆՆԵՐ: Բաւական չէ նոտեր իմանալ ու սովորած չափերով չոր ու ցամաք երգել, այլ պէտք է նաև ուշք զարձնել երգեցողութեան զեղեցկութեան վրայ. այս բանը կախուած է նիւ՛ անս- ների (նրբութիւնների) ճիշտ կատարումից: Այս մա- սին ուսուցիչը յատուկ մի դաս պէտք է նուիրէ՛ կատարելով զանազան վարժութիւններ և տեսակա- նապէս ցոյց տալով համապատասխան նշանները:

Երգել տալ իմացած ելևէջը՝ յորդոր, չափաւոր, ծանր: Տէ՛մպէ և մեթրոնոմի (չափացոյց) մասին հա- մառօտ անդեկութիւն տալուց յետոյ, երգել տալ նոյն ելևէջը միջակ, զօրեղ, մեղմ՝ (հաղիւ լսելի), կարաւելով, կապելով, շեշտելով...

Երգեցողութիւնն առհասարակ չպէտք է լինի կո- կորդից՝ բղաւելով, ոչ էլ քթից կամ ատամների արանքից՝ սեղմուած ձայնով, այլ միջակ, հանդարտ, լեքը բերանով ու կրծքային: Տեղ- տեղ, ուր ուժով է

հարկաւոր երգել, այնտեղ նոտի զլիսին զրոււմ է f, ff (forte — ուժեղ), իսկ ուր կամայ պէտք է երգել, այնտեղ զրոււմ է p, pp (piano — մեղմ):

Այս կերպ բացատրել և վարժեցնել նաև մնացած զեղեցկութիւնները:

Մոյն նշանը զրոււմ է մի շարք նոտերի զլիսին, որ երգելիս մեղմ ձայնը հետզհետէ պէտք է զօրեղացնել (crescendo — զօրացուցիչ):

Իրոււմ է նոյնպէս նոտերի զլիսին, որ երգելիս՝ ընդհակառակը, զօրեղեց պէտք է հետզհետէ անցնել մեղմի (decrescendo կամ diminuendo — մեղ- մացուցիչ):

Փոքր նշանս եթէ զրուի մի նոտի վրայ, պէտք է շեշտել այն, յանկարծ զօրեղ վերջնել:

Իրոււմ է մի նոտի վրայ, որը մեղմ պէտք է երգել, հետզհետէ ձայնը զօրեղացնել ու վարձեալ մեղմացնելով՝ հանդցնել:

Կոչոււմ է կապ. երկու կամ մի շարք նո- տեր կապոււմ է իրար հետ, որոնք պէտք է կապե- լով սահուն երգել՝ առանց շունչ քաշելու (legato): Այստեղ մի քիչ պէտք է կանգ առնել և երգելով կամ, եթէ հնար է, զու՛նակն օգնո՛ւնէս՝ ցոյց տալ թէ ինչպէս երկու հեռաւոր նոտ՝ իրար հետ կապե- լիս՝ նրանց միջև տարածութիւնը (ինտերվալը) խո- մատիքաբար պէտք է լքցնել, որպէս զի երգածն իսկապէս երաժշտական լինի և անկնդիրների վրայ: Օրինակ 1⁵ դեռ հինգերորդը չերգած՝ ա- ուաջին բաղխման մէջ պատրաստել այդ ձայնատի-

Ճանր՝ 1⁵ 5, կամ 5 3 Երկու նոտի արանքը զօրութեամբ լքյնել 5-ի և 4-ի սահող ձայներով (glissando) և այլն:

Վերոյիշեալը չպէտք է խառնել այն փոքրիկ նոտերի հետ, որոնք ոչ թէ աննկատելի սահելով են անցնում, այլ նկատելի կերպով՝ թէ զրուում են և թէ շեշտուում: զրանք կոչուում են ընդհարումներ՝ 5 4 6 4 | 5 Ե այլն:

tr. կամ ~ Ինչ նոտի զլիսին զրուի, այն պէտք է գողգողայնելով կամ — ինչպէս ասում են, — մըղմըղայնելով երգել, բայց ոչ քթից (trillo — խաղ):

Գրուում է մի որևէ նոտի վրայ և ցոյց է տալիս, որ այդ նոտը իւր տեղութեան չափից աւելի երկար պէտք է երգել՝ ըստ կամայ (fermata — երկարացնելու նշան):

|| կամ ≠ Կրկնութեան նշաններ են (replica), որոնք զրուում են երգի այն մասի սկիզբն ու վերջը, որն հարկաւոր է երկու կամ աւելի անգամ կրկնել, երգել: Եթէ կրկնուող մասերի վերջաւորութիւնները ջոկ են, առաջին եղանակ վերջաւորութեան զլիսին զրուում է երկար միայնող զիծ և ապա կրկնութեան նշանը՝ I - mo, երկրորդ եղանակ վերջաւորութիւնն էլ որոշուում է նոյն տեսակի միայնան գծով՝ կրկնութեան նշանից յետոյ II - do :

Հարկաւոր է, իսկապէս, գեղեցկութեան նշաններից անհրաժեշտները սովորեցնել, իսկ մնացածների մասին բացատրութիւն տալ պատահած տեղերում միայն:

Վարժու թիւններ Ե դասի:

w | 1 2 3 4 | 5 4 3 2 | 1 2 3 2 | 1 . . . |
 r | 2 3 4 5 | 6 5 4 3 | 2 3 4 3 | 2 . . . |
 q | 1 3 3 5 | 5 i . . | i 5 5 3 | 1 . . . |
 z | 2 4 4 6 | 6 2 . . | 2 6 6 4 | 2 . . . |
 t ||: 1 2 3 4 | 5 4 5 . 4 | 3 2 1 2 :| 3 2 1 . |
 z ||: 2 3 4 5 | 6 5 6 . 5 | 4 3 2 3 :| 4 2 3 . |
 t | i . 7 . | i . . 0 | 5 i 7 6 5 . | 4 3 2 7 | 1 . |
 p | 6 . 5 . | 6 . . 0 | 3 6 5 4 3 . | 2 1 7 5 | 6 . |

Վերցնել մի որևէ տոն և վարժեցնել երկար պահելու ատվ՝ մինչև 10, 15, 20, 25, 30... վայրկեան: Նոյնը վարժեցնել զօրեղացնելով, մեղմացնելով — յանկարծ և հետզհետէ:

Կանոն.— Երգեցողութիւնը գեղեցիկ զուրս կը գայ, եթէ ցոյց տուած նշանները ճիշտ կատարուին:



ՎԵՑԵՐՈՐԳ ԳԱՍ

ՁԱՅՆԱԳՐՈՒԹԻՒՆ: Այս վերջին դասում աշակերտներն արդէն կրտսիւրեն զանազան եղանակներ, մելօղիաներ: Ժամանակի կորուստ չունենալու համար՝ վարժութիւնները պէտք է ընարել պատարազի երգեցողութիւնից:

Աշակերտների լսողութիւնն ու միտքը զարգայնելու համար՝ պէտք է պարզ կտորներից Քեյսերի Բեյլի և Գրեյի ձայնազրել տալ. այսինքն՝ մինչև այժմ սովորած ձայնաստիճանները ոչ միայն « զրով, այլ խօսքերի, վանկերի միջոցով յիշեցնել*): Այս մասին

*) Թե՛ն Թելադրուժնամբ ելեէջի իւրաքանչիւր տոնը աշակերտներն հէնց առաջին դասերից պէտք է զուշակելու և գրելու վարժուին. 1 2, 1 3, 1 4, 1 5, ևայլն, ձայնաւոր ա- ով կամ Ամէն երգելով:

1 . 1 .	2 . 2 .	1 . 2 .	1 . 3 .	1 2 3 .	3 2 1 .
Ա . մէն	Ա . մէն	Ա . մէն	Ա . մէն	Ա . ա մէն	Ա . ա մէն
ապա կրձատ՝		1 2 3 .	3 2 1 .	ևայլն:	
		Ա . — մէն	Ա . — մէն		

ուսուցիչը պէտք է առաջնորդուի մօտաւորապէս հետևեալ կարգով.

1) Որևէ աղօթքի իմաստը կարճ բացատրելուց յետոյ՝ բառերն անդիր անել տալ:

2) Նոյն աղօթքի եղանակը սովորեցնել լսողութեամբ և ճիշտ բաղխումներով:

3) Աղօթքը ձայնազրել՝ բաժանելով բաղխումների և տակտերի:

Մանրամասն բացատրութիւնը թողնում ենք նախկին դասերից փորձուած ուսուցչի հմտութեան. վերջինք մի օրինակ միայն.

Քրիստոս ի մէջ մեր յայտնեցաւ,
Որ էնն Աստուած աստ բազմեցաւ:

Բառերն ու եղանակն անդիր սովորեցնելուց յետոյ, հարց տալ: Իւրաքանչիւր տողը քանի՞ վանկ ունի, ամեն մի վանկ քանի՞ բաղխումից է բաղկացած, ամեն մի բաղխում քանի՞ նոտ ունի: Նոտերն այստեղ ինչպէս են շեշտում (— մէկումէջ): Ասել է՝ իւրաքանչիւր տակտը քանի՞ բաղխում, քանի՞ նոտ, քանի՞ վանկ ունի (— երկ-երկու):

Քրիստոս		ի-մէջ		մեր-յայտ		նե-ցաւ,
Որ-էնն		Աստուած		աստ-բազ		մե-ցաւ:

Ապա ուսուցչի օգնութեամբ զուշակում են իւրաքանչիւր վանկի նոտերն ու զրում:

1 3		4 5		5 5		5 6	
Քրիստոս		ի մէջ		մեր յայտ		նե ցաւ,	
4 5		5 4		6 5		4 3	
Որ էնն		Աստուած		աստ բազ		մե ցաւ:	

Աղօթքիս շարունակութեան մէջ պատահելիք դժուարութիւններն հարթելու համար՝ պէտք է առանձին վարժեցնել 5 6 7 ի | ի 7 6 5, այսինքն ելևէջի վերին թեթրախորդը՝ հարմանիքական մասը, ուր պատահում է 6-7-6 — դժուար ինտերվալը (մէկ ու կէս տոն):

Վարժութիւններ 2 դասի.

Ձայնագրել կամ ձայնագրած եղանակը երգել:

(1 = 4 *)


54	3	4	6	5	•
Տէր	ո	դո	ր	մեա:	

p

2	23	45	43	2	35	4	3	4•3	2	•
Յի	շնա	—	տէ	ր	ևո	դոր	մեա	—	—	—

Կանոն.— Նոտերի զանազանակերպ զասաւորութիւնից առաջ է գալիս մի որևէ եղանակ, Ֆլեյթիս (melodia — մեղեգի):

*) 1=4 նշանակում է 1 ձայնաստիճանն ըստ կամերտոնի՝ պէտք է 4-րդ (fa) վերցնել: Այդպէս էլ՝ 1=3 նշանակում է 1-ը պէտք է վերցնել մի-բեմոլի տոնով կալի:



ԽՄԲԱԿԱՆ ԵՐԳԵՅՈՂՈՒԹԻՒՆ

Խմբական երգեցողութեան համար երգիչներ պէտք է ընտրել՝ որքան հնարաւոր է մաքուր ձայն և լաւ լսողութիւն ունեցողներին:

Յայտնի է, որ երեխաների և կանանց ձայներն աւելի բարակ են և բարձր, քան տղամարդկանցը, որոնց ձայնը ցած է և հաստ: Սրա համեմատ էլ ձայները բաժանուում են՝ խփական և արական:

1) Իգական բարձր ձայնը կոչւում է «սուրան» (ղիսկանտ) և որոշւում է իւր բարձրութեամբ, փափկութեամբ ու ձկունութեամբ: Սովորական սօսրանի ձայնի ծաւալն է հիմնական րօ-ից մինչև երկրորդ «օլ»:

2) Իգական ցած ձայնը կոչւում է «լփ» և որոշւում է իւր զօրեղութեամբ, մետաղական հնչելնով և քնքոյշութեամբ: Այլտի ձայնի ծաւալն է՝ ստորնական «օլ»-ից մինչև երկրորդ «է»:

3) Արական բարձր ձայն՝ «եհօյ»-ը համապատասխան է սօսրանի ձայնի ծաւալին. որոշւում է իւր բարձրութեամբ, քաղցրութեամբ, մեղմութեամբ ու ձկունութեամբ:

4) Արական ցած ձայն՝ Բ^{***} -ը համապատասխան է ալտի ձայնին, բայց նրանից աւելի ցածը նոտեր է վերցնում: Արա յատկութիւնն (տեմբր) է՝ խոտութիւնը, զօրեղութիւնը, մասամբ և կոշտութիւնը:

ձեռեւեալ նկարը ցոյց է տալիս իւրաքանչիւր ձայնի ծաւալը (diapason).

Իգական ձայներ.

սօպրան

(5)	6	7	1	2	3	4	5	6	7	1	2	3	4	5
-----	---	---	---	---	---	---	---	---	---	---	---	---	---	---

ալտ՝

արական ձայներ.

տենոր

(3)	4	5	6	7	1	2	3	4	5	6	7	1	2	3	4	5
-----	---	---	---	---	---	---	---	---	---	---	---	---	---	---	---	---

բասս

Թէպէտ իգական և արական ձայները նոյն թուանշանական նոտերով են երգւում, բայց՝ ըստ եւրօպական ձայնագրութեան՝ արական ձայները պէտք է մի օկտաւ ցած հասկանալ:

Խումբ կարելի է կազմել՝ միայն իգական ձայներով, կամ միմիայն արական ձայներով և կամ աւելի յաճախ՝ թէ մէկից և թէ միւսից միասին: Այս պատճառով լինում են՝

- Արական խումբ } — միասեռ.
- Իգական խումբ } — միասեռ.
- Խառն խումբ — — երկսեռ:

1) Միմիայն իգական ձայներով կարելի է կազմել երկձայն, եռաձայն և թէ քառաձայն խումբ: Վերջին դէպքում սօպրաններն ու ալտերը բաժանւում են երկ-երկուսի — սօպրան և մեցցօ-սօպրան, ալտ և կոնտր-ալտ:

2) Արական ձայներով էլ կարելի է նոյնն անել բաժանելով տենորներն ու բասները երկ-երկու խմբի՝ տենոր առաջին և տենոր երկրորդ, առաջին բասս (բարիտոն) և երկրորդ բասս կամ խոր-բասս (բասսօ պրոֆօնդօ):

3) Խառն խումբը, որ աւելի լրիւ է և գեղեցիկ, զլիւաւորապէս քառաձայն է լինում — սօպրան, ալտ տենոր և բասս: Մասնակցող երգիչների շատութեան դէպքում, զրանցից իւրաքանչիւրը կարելի է երկսի բաժանել (divisi):

Երգեցիկ խմբում, իւրաքանչիւր բաժնի (պարտիայի) անդամների թիւը համեմատական չափով է լինելու՝ նայելով մասնակցողների քանակութեան ու նրանց ձայների որակութեան՝ զօրութեան: Բայց մօտաւորապէս մէկ Բ^{***} -ին, եթէ ոչ աւելի, զոնէ երկուսօպրան է հարկաւոր. տենորների ընդհանուր թիւը բասսերից մէկով (երկուսով) կարող է պակաս լինել իսկ ալտերը, եթէ ոչ աւելի, զոնէ տենորների քանակութեան չափով են լինելու:

Անցած վեց դասով երգիչները բաւական ծանօթացած կը լինին ձայնանիշների կազմութեան հետ և այդ ձայնանիշներով կարող կը լինին թեթև, պարզ մելոդիաներ ձայնագրել և գրածը երգել (միայն մի ութնեակի շրջանակում ի հարկէ)։ Այնուհետև նրանց լսողութիւնը պէտք է ընտելացնել հարձոնխայի (ներգաշնակութեան), երգել աւելի նախ՝ դո-է-մի-է-սո-լա (երկ-ձայն-երգեր), կանոններ (canon) և ապա բազմաձայն վարժութիւններ—գլխաւորապէս պատարազի երգեցողութիւնից։

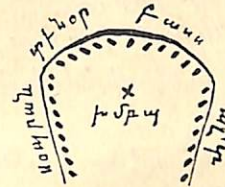
Վարժութիւններն ինքը՝ խմբապետը կարող է ընտրել ըստ կամաց՝ աչքի առաջ ունենալով իւր երգիչների ոյժն ու կարողութիւնը։

Վարժութիւններն անցնելիս՝ պէտք է սկսուածքներին ու վերջաւորութիւններին (cadence) մեծ ուշք դարձնել, որ միասին՝ միաժամանակ սկսեն և միասին վերջացնեն։ Բացի այդ, խմբական երգեցողութեան ժամանակ պահպանուելու են նաև հետեւեալ կանոնները.

1) Երգիչները *) պէտք է կանգնեն այնպէս, որ ամենքն էլ տեսնեն խմբապետի ձեռի շարժումները, խմբապետի աջ կողմում լինելու են սօսարանները և սրանց յետևում՝ տենօրները, իսկ ձախ կողմում՝ ալտերն ու բասերը. բոլորի երեսները դէպի խմբա-

*) Տպաւորումեան զեղեցկութեան համար՝ եկեղեցում նրանք միատեսակ ժամաշապիկներ են հագնելու, իսկ մասնակցող երգչուհիները (եթէ կան) կրելու են նոյն գոյնի թիկնոց-գոգնոց։

պետը, իսկ խմբապետի երեսը դէպի սեղան պէտք է լինի։



2) Կանգնուածքը պէտք է լինի ուղիղ, կուրծքերը քիչ դուրս զցած, գլուխներն անշարժ, դէմքերի զծագրութիւնն հանդիստ և, եթէ բերանացի են երգում, ձեռները խաչաձև բարև բռնած։

3) Նոտերը պէտք է վերցնել լեքը բերանով ու կրծքային ձայնով, իսկ բարձր ձայնանիշները՝ զլսի ձայնով (falset). Թոյլատրելի է խիստ-բարձր նոտեր վերցնելիս զլուխը քիչ կախ դրել, խիստ-ցած նոտեր կրկնելիս՝ զլուխը քիչ յետ բարձրացնել։ Աղաւ երգելու համար մէջքը չպէտք է դադարի կամ սեղմ-իրանով սեղմել, պինդ կապել։

4) Երգելիս բառերը պէտք է արտասանել մաքուր ու պարզ, որպէս զի լսողն համար հասկանալի լինին և երգեցողութիւնը աւելի մեծ տպաւորութիւն թողնի։ Ռեդային և կոկորդային երգեցողութիւնը խստիւ պէտք է արգելել։

5) Բոլոր երգիչների ձայները պէտք է ի մի ձուլին՝ իբր մի ամբողջութիւն. յուցամօլ երգիչներին զղուշայնելու է, որ նրանց ձայնը խմբից չջոկուի։

6) Իւրաքանչեւը երգիչ՝ եթէ ցանկանում է երկար շունչ առնել, հանդատանալ, — շատ զրուշուրեամբ պէտք է ձայնը դադարեցնի. իսկ նորից երգելիս էլ պէտք է կամաց ձայնով խառնուի խմբի մէջ, որպէս զի այդ բանը ունկնդիրներին համար աննկատելի մնայ:

7) Մնչառութիւնը պէտք է լինի Բուրդուխ Բնական՝ նախադասութիւնների կամ խօսքերի վերջերին. շունչ պէտք է քաշել այն ժամանակ, երբ դու ևս թողքերում օղի պաշար կայ: Մնչասպառ երգեցողութիւնն արգելում է, որովհետեւ թէ վատ սպառողութիւն է թողնում և թէ երգչի ձայնը կարող է փչանալ*):

8) Խմբապետը խմբի հետ չպէտք է երգէ, այլպէս նա չի կարող իւր խմբի պահասութիւնները նկատել: Խմբապետի պարտականութիւնն է կառնարանի (ձայնացոյց) օգնութեամբ իւրաքանչեւը ձայնին փոփոխել՝ առանց շտապելու և շփոթուելու, այնուհետեւ չափ տալ ու զանազան պայմանական նշաններով հասկացնել նրբութիւնները (նիւ՛անաները): Լաւ չիմացած երգը կամ աղօթքը հրապարակով չպէտք է երգել. զրանից կարող է խայտառակութիւն

*) Ձայնը կարող է փչանալ՝ սաստիկ ուժով երգելուց— ձայնին զոռ տալուց, երկար ժամանակ անընդհատ երգելուց, ընկուզեղէն, թծու-կծու, ջոր բազմամթ ուտելուց, ծխելուց, խմիչքներ չափից դուրս զործածելուց, մրսելուց և այլ հիւանդութիւններից: Ձայնի համար օգտակար է՝ թաց մրգեղէնը, կաթը, ձուի դեղնուցը կոնեակի հետ հարած և այլն:

ծաղել և երգիչների մէջ վհատութիւն ընկնել, այնպէս որ վերջիններս այնուհետեւ լաւ խմացած երգերն անգամ կրմնուանան ու չեն կարողանալ վստահ և ուղեղ երգել:

9) Եկեղեցում սարկաւազի կամ քահանայի ձայնը խմբական երգեցողութեան հետ ներդաշնակ պէտք է լինի. նրանք աւետարան կարդալիս՝ երգածի առաջին ատօրձանով կամ բարձր օկտաւով պէտք է վերցնեն. իսկ եթէ այդ անհնար է, գոնէ հինգերորդ փոփոխութիւնով (դոմինանտ) հարկաւոր է կարգալ:

Խմբական վարժութիւններ.

Սօպրան, տենոր	3 4 5 6	7 1 2 3	տերցիա
Ալտ, բաս	1 2 3 4	5 6 7 1	

Սոյն երկձայն վարժութիւնը մի քանի անգամ ելևէջել (ա - ու)՝ ծանր, չափաւոր, յորդոր, զօրեղ, միջակ, մեղմ կտրատելով, կապելով, դողողացնելով

Սօպրան, տենոր	6 7	1 2	3 2	1 7	6 .	տրիա
Ալտ, բաս	1 2	3 4	5 4	3 2	1 .	
Սօպրան, տենոր	1 2	3 4	5 4	3 2	1 .	տրիա
Ալտ, բաս	3 4	5 6	7 6	5 4	3 .	

Կանոն. (1=4)

a)	1	12	3 2	b)	3 4	5 .
	ժամ	կոչաղ	բէ բբ		վե	բե լաւ

c)	56	54	3	1	d)	1 5 1 .
	զանգակ	ները	զար	կաւ		դին բօմ բօմ

Այս եղանակը կրսովորին ամենքը՝ իւրաքանչիւր տակտը (a, b, c, d) կրկնելով երկ-երկու անգամ: Կաւ իւրացնելուց յետոյ՝ երգիչները կըբաժանուին չորս խմբի. նախ սկսում է երգել առաջին խումբը. երբ սա հասնում է b-ին, նոյն միջոցին երկրորդ խումբն է սկսում ծայրից՝ a-ից. իրրև թէ առաջինին տնաղ է անում: Նոյն հետևողութեամբ սկսում են խմբի մէջ մտնել երրորդ և չորրորդ խմբերը: Վերջացնողն էլի սկսում է ծայրից կրկնել, մինչև խմբապետի վերջնական նշանը: Այս տեսակ զուարճալի խաղը կոչուում է կանոն, որի կատարելու ժամանակ երգչի լսողութիւնն ընտելանում է հարմանիայի:

	a	b	c	d
1-ին ծայն	5 5 3 1	7 2 1 3	2 4 3 5	5 7 1 5
2-րդ »	0 0 0 0	5 5 3 1	7 2 1 3	2 4 3 5
3-րդ »	0 0 0 0	0 0 0 0	5 5 3 1	7 2 1 3
4-րդ »	0 0 0 0	0 0 0 0	0 0 0 0	5 5 3 1

5 5 3 1	7 2 1 3	2 4 3 5	5 7 1 5	ևայլն
5 7 1 5	5 5 3 1	7 2 1 3	2 4 3 5	»
2 4 3 5	5 7 1 5	5 5 3 1	7 2 1 3	»
7 2 1 3	2 4 3 5	5 7 1 5	5 5 3 1	»

Քառաձայն Մաժոր (ուրախ) եղանակ.

Սօպրան	i 7 i .	i i 7 i .	i 2 i 7 i .
Ալտ	3 4 3 .	3 4 4 3 .	3 4 3 2 3 .
Տենոր	5 5 5 .	5 6 5 5 .	5 6 5 5 5 .
Բասս	1 5 1 .	1 4 5 1 .	1 4 5 5 1 .

Նոյնը մինոր (տխուր) եղանակ.

Սօպրան	6 5 6 .	6 6 5 6 .	6 7 6 5 6 .
Ալտ	3 3 3 .	3 4 3 3 .	3 4 3 3 3 .
Տենոր	i 7 i .	i 7 7 i .	i 2 i 7 i .
Բասս	6 3 6 .	6 2 3 6 .	6 2 3 3 6 .

Վարժութիւններ պատարագի արարողութիւնից.

	p	>	^	p	>
Սօպրան	i . 7 . i .			3̣ . 2̣ . i . . .	
Ալտ	3 . 2 . 3 .			i . 6 7 6 . . .	
Տենոր	5 . . . 5 .			5̣ . 2̣ 5̣ 3̣ . . .	
Բասս	1 . 5 . 1 .			1 . 4 5 6 . . .	

Ա — մէն: Ա — մէն:

	>	^	p
(1=4)	54 3	4 6	5 .
	2 1	1 2	3 .
	5 5	4 i	i .
	7 1	6 4	1 .
	4 5	5 43	4 6
	3 1	1 2	3 .
	1 1	1 1	1 .
	1 1	1 1	1 .

Տէր n զո p մեա: Եւ ընդ իո գւոյդ քում:
Ա. ու ջի քո տէր:

	>	^	^
(1=1)	4	5 65	4 7
	4	3 .	4 4
	4	i .	6 2
	4	1 .	2 7
	7 6 5	6 5	4 .
	5 4 4	3	4 .
	2 i 2	i	6 .
	5 6 7	1	4 .

Յի ջեա տէր և n զոր մեա — — :



ՎԵՐՁԻՆ ԽՕՍԲ

Գործի արագութեանը նպաստելու համար խորհուրդ ենք տալիս՝ առաջին ձայնին (սօսորան) թէ պատարագի արարողութիւնը և թէ ուրիշ երգեր սովորեցնել բերանացի, լսողութեամբ — իբրև հանրածանօթ մայր-եղանակ: Մնացեալ ձայներին սովորեցնել թուանշանական նոտերով, որի ժամանակ պէտք է աշխատել հնար եղածին չափ խուսափել վերադիր և ստորադիր կէտերից և կիսաձայներից, որպէս զի ձայնադրութեան պարզ ձև տրուի և հեշտ լինի ուսուցանելը: Այսպէս՝ ալ՝ա-ի համար 1-ն ընդունել կամերտոնի Գօ-ն և այնպէս ուսուցանել:

այս դէպքում վերոյգրեալ օրինակ, «Տէր ողորմեա»-ն կրփոխուի այսպէս՝

5 4 | 4-5 | 6 • ||
Տէր n | դո p | մեա: ||

փոխանակ՝ 2 1 | 1-2 | 3 • ||
Տէր n | դո p | մեա: ||

Այս կերպ ալ՝ա-ի բաժնի մէջ գրեթէ ստորնական նոտեր չեն պատահիր, իսկ կիսաձայներ շատ քիչ (յաճախ Դ), որոնք այնքան դժուարութիւն չեն պատճառիր: Տենօրի համար 1-ն ընդունել՝ ըստ կամերտոնի ֆա.

1 2 3 4 5 6 7 i
ֆա սօլ՝ լ՛ա սի դօ րէ մի ֆա
(4 5 6 7 i 2 3 4)

Այս կերպ օտկաւի կէտերից կարելի է ազատուել: Հէնց այդպէս էլ զրուած է տենօրի պարտիան վերոյգրեալ «Տէր ողորմեա»-ի մէջ: Պատարագի արարողութեան մէջ տենօրի պարտիայի նոտերը մի ութնեակից դէնը չեն անցնում, այդ պատճառով թուանշաններով սովորեցնելը շատ զիւրին է:

Բառա-ի համար 1-ն ընդունել յաճի ֆա. Հէնց այս դամնայով էլ զրուած է բասսի բաժինը վերոյիշեալ «Տէր ողորմեա»-ի մէջ: Բայց պայմանապէս բասսի համար ևս 1-ը (առանց ստորնական կէտի) կարելի է ընդունել յաճի ֆա, այսինքն տենօրից մի օկտաւ յաճ:

Ի հարկէ, պայմանական ընդունած այդ դամնաները զործը չեն կարող շփոթել, որովհետև իւրաքանչիւր

խումբ իւր տետրում կունենայ իրեն համար յարմարեցրած գամման, ելեէջը*): Սյտեղ միայն խմբապետի հմտութիւնն է հարկաւոր: Սյս ձեռով տետրիս կազմողն անցել է և խիստ յաջող հետեանքի է հասել:

Սրդ, եթէ ցոյց տուած ուղղութեամբ ուսուցիչը ջանքով պարապելու լինի նորուս երգիչների հետ՝ նուիրելով օրէնը մէկ ժամ փոքրերին (սօսլրան, ալտ) և մէկ ժամ էլ մեծերին (տենօր, բասս), նրա խումբն անշուշտ երկու ամսում պատրաստ կըլինի պատարագի արարողութիւնը երգելու: Անհրաժեշտ է, որ այդ միջոցին շաբթէն մի-երկու անգամ ընդհանուր փորձ նշանակուի: Ի հարկէ, խանգարող երգիչներին չպէտք է թող տալ եկեղեցում երգելու, միևնոյն ժամանակ էլ՝ նրանց չպէտք է յուսահատեցնել ու նրանց աշխատանքն առ ոչինչ համարել, այլ պէտք է սիրտ տալ և հետեել, մինչև որ նրանք էլ կըսովորեն ուղիղ երգել:

Գուցէ առարկողներ լինեն, թէ անձայնագրագէտ երգիչները չեն կարող այդպէս կարճ ժամանակամիջոցում տիրապետել երգեցողութեան գեղարուեստական նրբութիւններին, առանց որի խմբական երգեցողութիւնն անմիտ բան կըլինի, անձուռնի դուրս կըգայ:


Իա չափազանցութիւն է:

*) Յարմարութեան համար է, որ զծային սիստեմի (ուրուպական ձայնադրութեան) մէջ էլ ընդունուած են մի քանի տեսակ բանալի-ներ:

Մենք հօ մասնագէտներ չե՞նք պատրաստում, կամ թէ՛ արքունական թատրոնների համար օպերային խումբ չենք կազմում: Բաւական է, որ նորուս երգիչներն իմանան եղանակները երգել ճիշտ, հանգիստ ու հանդարտ՝ հնար եղածին չափ պահպանելով ցոյց տուած կանոնները: Իսկ ձայների տեխնիքական կառավարութիւնը, նիւ անների ամենաճիշտ կատարումը՝ երկմր, շատ երկար վարժութիւնների արդիւնք են: Նորակազմ խմբից պահանջել այդ յատկութիւնները՝ այնքան տարօրինակ կըլինի, որքան և նոր զրել-կարգալ սովորողներից ճարտասանութիւն պահանջելը:

Ի վերջոյ, երբ երգեցիկ խմբի կազմակերպութիւնն այս կերպ գլուխ դայ և նրա գոյութիւնն հաստատ հիմքերի վրայ դրուի,— խմբապետի պարտքը կըլինի այնուհետև՝ երգիչների ձայներն աւելի կօկել, մշակել և նրանց սովորեցնել եւրոպական ձայնադրութիւն, որով տպուած է պ. Մ. Եկմալեանի ներդաշնակած պատարագի արարողութիւնը և գուցէ այսուհետև ուրիշներն էլ տպուին:

Անշուշտ պիտի գտնուին ազգասիրաբար տրանջողներ, թէ՛ մեզ ի՞նչ պէտք էր թուանշանական սխաեմ, քանի որ մենք ունինք հայկական նոտեր, որոնցով կարելի է ձայնադրութեան տարրական մասն անցնել: Ճիշտ է: Բայց հայկական ձայնադրութիւնն ունենալով իւր յարմարութիւնները, ունի նաև իւր դժուարութիւնները: Նորուս երգիչները չեն կարող ըմբռնել հայկական նոտերի ձևերն ու ձայնաստիճանների տարբերութիւնն այնպէս հեշտ, ինչպէս թուա-



Յ Ա Ի Ե Լ Ո Ւ Ա Ծ

I. ՏԵՐՈՒՆԱԿԱՆ ԱՂՕԹՔ.

Յորդոր. | 1 | 3 3 3 3.4 | 5 5 5 43
 (1=4) | Հայր | մեր որ լեր կինս | ես սուրբ և ղի

7 6 5.4 3 | 3 3.4 5 5 | 5 6 5.4 5
 ցի ա նուն քո, | և կես ցէ ար | քա յու թիւն քո,

3 3 5 43 | 2 3 4 5 | 6i 7 6.5 5
 և ղի ցին կամք | քո՝ որ պէս լեր | կինս և լեր կրի.

1 3 33 4 | 5 7 6 5.4 | 3 7 7 7
 զհաց մեր հանա պա | զորդ տնւր մեզ այ | սօր, թող մեզ ըզ

i 6 7 3 | 4 5 6 7 | i 7 65 7
 պար տիս մեր՝ որ | պէս և մեր թո | ղումք մե րոց պար

6 54 3 3 | i 7 6 5 | 54 3 4 5
 տա պա նաց, և | մի տա նիր զմեզ | ի փոր ձու թիւն,

i 7 6 5 | 43 6 54 32 | p 3 .
 այլ փըր կեա ի | չա — ըէ — | — — : ||

(Տես՝ Մ. Եկմալեանի պարտիտուրա—երես 143):

II. ՄԱՆԿԱԿԱՆ ԱՂՕԹՔ.

Զափաւոր.

ԿԱՐԱ-ՄՈՒՐԱՅԻ.

Սօպ. | 3 . 4 5 . 5 | 5 . 6 6 . 5 | 3 . 4 5 6 5
 Ալտ | 1 . 2 3 . 3 | 3 . 4 4 . 3 | 1 . 2 3 4 3
 Ա. ու լօ տեան | թոչ նոց եր գեր | ըզ քեզ Աս տուած մեր

7 . 6 5 . . | 3 . 4 5 . 5 | 5 . 6 6 . 5
 5 . 4 3 . . | 1 . 2 3 . 3 | 3 . 4 4 . 3
 նը ա զեն, | n ղոր մու թիւն | Գո մեր վե րայ

5 4 3 4 . . | 2 . 3 4 . 6 | 5 . 4 3 . .
 3 2 1 2 . . | 7 . 1 2 . 4 | 3 . 2 1 . .
 ինչ պէս ի մարգ, | ինչ պէս ի մարգ | ցող իջ նայ:

Երեկոյեան մեր հառաջներ
 Առ քեզ Աստուած մեր առաքեմք.
 Ողորմութիւն Գո մեր վերայ
 Ինչպէս ի մարգ ցող իջնայ:

III. ԳԻՇԵՐԱՅԻՆ ԱՂՕԹՔ.

Գ. ԲՕՐՏՆԵՍՆՍԿՈՒ.

	<i>p</i>							
ձանր.	5	3 . 4	5 . 1	2 1 7	1 . 5			
^{3/4}	3	1 . 2	3 . 3	4 3 2	3 . 3			
	1	1 . 1	1 . 1	5 5 5	1 . 1			
	Հրեշ	տակ	դուար	Թուն	հը	զօր	պա	հա պան մեր,

6	<i>i</i>	6	5 . 3	5 4 3	2 . 5			
4	6	4	3 . 1	3 2 1	7 . 3			
1	1	1	1 . 1	5 7 1	5 . 1			
որ	զտիւ	ող	ջոյն	ըզ	մեզ	խնա	մե	ցեր: հ

3 . 4	5 . 1	2 1 7	1 . 6	5					
1 . 2	3 . 3	4 3 2	3 . 3	3					
1 . 1	1 . 1	5 5 5	1 . 1	1					
մուտս	արփ	տյն	դու	լոյս	ան	ըս	տուե	րես	մեր

6	<i>i</i>	6	5 . 3	6 . 5	43	2 . 5			
4	6	4	3 . 1	4 . 3	21	7 . 5			
1	1	1	1 . 1	4 . 4	44	5 . 5			
ան	մուտ	ա	րե	կաց	ցես	մեզ	այսզի	շեր:	Բուն

<i>p</i>								
7 . 5	1 . 5	3 2 1	1 . 7					
4 . 4	3 . 3	5 4 3	3 . 2					
5 . 5	5 . 5	5 7 1	5 . 5					
քաղցր	ան	փորձ	շնոր	հնա	ի	փառս	Աս	տու

rit.

<i>i</i>	7	6 . 6	5 . 3	6	5	4	3 . .	
3	5	4 . 4	3 . 1	4	3	2	1 . .	
1	1	1 . 1	1 . 1	4	4	4	5 . .	
ձոյ	և	ըզձը	նողս	հոզ	տոց	և	մարմ	նոց

2 . .	1 .
7 . .	1 .
5 . .	1 .
կե	ցո:

IV. ՕՐՇՆԵՐԳ ՀԱՅՐԱՊԵՏԱԿԱՆ.

ԿՈՐԻՏԱՍ ՎԱՐԴԱՊԵՏԻ.

յոյժ ձանր.	U. <i>i</i> 7 .	<i>i</i> 6 .	7 5 .	<i>p</i> 5 6 .
	U. 6 5 .	6 3 .	4 3 .	3 3 .
^{3/4}	S. 3 3 .	3 1 .	2 7 .	2 1 .
	B. 6 3 .	6 6 .	2 3 .	3 6 .
	Ա. մեն	հա լի	սըր տից	բըղ խած

<i>i</i> 3 .	3 1 .	7 2 1 7	5 6 .
6 7 .	6 6 .	5 6 5	3 3 .
3 3 .	1 3 .	3 . .	2 1 .
6 5 .	6 6 .	7 6 3	3 6 .
ը սիր	այս ձայն	n — զ	Աս տուած.

6 3 .	4 3 .	2 i .	2 3 .
3 6 .	6 5 .	4 3 .	6 5 .
i i .	i i .	6 6 .	6 7 .
6 6 .	4 1 .	2 6 .	4 3 .
<i>եր կար</i>	<i>կեանք տուր</i>	<i>հայ րա</i>	<i>պէ տին</i>

i 7 .	2 i .	7 6 5	6 . .
3 3 .	4 3 .	3 1 3	3 . .
6 5 .	6 6 .	5 6 7	i . .
6 3 .	2 3 .	3 4 3	6 . .
<i>եր կար</i>	<i>օ րեր</i>	<i>Հա յոց</i>	<i>Հօր.</i>

5 i .	2 3 .	6 2 .	3 4 2
3 5 .	5 5 .	4 4 .	5 6 .
i 3 .	2 i .	2 2 .	i i .
i i .	7 i .	2 6 .	5 4 .
<i>Տէր ան</i>	<i>սա սան</i>	<i>պա հիր</i>	<i>դու միշտ</i>

5 6 .	7 i .	4 3 2	67 i .
5 4 .	5 5 .	7 i 7	65 5 .
5 2 .	2 3 .	2 3 4	4 3 .
5 2 .	5 1 .	5 . .	42 1 .
<i>Բո իսկ</i>	<i>հիմ նած</i>	<i>Մայր</i>	<i>Ա թոռ:</i>

(1=7) *V. ՄԱՂԹԱՆԲ ԱՌ ՏէՐ* *ԼՈՒԲԲԱՆԻ.*

<i>Չափաւոր - մեծ.</i>	<i>I Սօյրան</i>	3 . 3 3 3	3 . 4	5 . 4 3 .
	<i>II Սօյրան</i>	6 . 6 6 5	6	7 . 7 i .
	<i>Ալ'տ</i>	3 . 3 3 3	3	5 . 5 5 .
	<i>Տնօր</i>	i . i . i 7	i	2 . 2 i .
	<i>Բասս</i>	6 . 6 6 3	6	5 . 5 1 .
	<i>Ով Տէր Աս տուած լուր մեր բար բառ</i>			

4 . 3	2 . i 7 i	2 3 6 .	3 . 3 3 6
6	6 . 6 5 6	5 5 6 .	5 . 7 . 7 3
6	4 . 3 3 3	3 3 3 .	3 . 5 . 5 i
2 . i	2 . 3 3 3	3 3 i .	7 . 7 . 7 i
2 . 3	4 . 3 2 1	7 7 6 .	3 . 2 . 2 1
<i>ուղ - դեալսրը տէ միշտ</i>	<i>վրջ տա հար.</i>	<i>փու - թա, զը թա</i>	

7 . 6	5 . 4 3 .	6 . 7	i . 2 3 3	5 . 7 6 .
7 . 6	5 . 4 3 .	3	6 . 6 7 7	3 . 3 6 .
7 . 6	5 . 4 3 .	1	3 . 6 6 5	5 . 5 3 .
7 . 6	5 . 4 3 .	6	6 . 6 7 3	2 . 2 i .
7 . 6	5 . 4 3 .	6	6 . 4 3 3	3 . 3 6 .
<i>Հայ - ոցթը ռառ,</i>	<i>մի</i>	<i>օ տա բաց լի - ցին</i>	<i>ա լար:</i>	

3̣ 3̣ . 3̣ 6̣ .	3̣ 3̣ . 4̣ 5̣ .	4̣ . 3̣ 2̣ . ị 3̣ . 2̣ ị . 7̣
5̣ 7̣ . 7̣ 3̣ .	6̣ 6̣ . 6̣ 7̣ .	2̣ . 3̣ 2̣ . ị ị . 7̣ 5̣ . 3̣
3̣ 5̣ . 5̣ 6̣ .	3̣ 3̣ . 2̣ 5̣ .	6̣ 6̣ 5̣ . 4̣ 3̣ . 2̣
7̣ 7̣ . 7̣ 6̣ .	6̣ 6̣ . 6̣ 2̣ .	2̣ . ị 2̣ ị . 4̣ 3̣ . 7̣
3̣ 2̣ . 2̣ 1̣ .	1̣ 1̣ . 2̣ 5̣ .	2̣ . 3̣ 4̣ . 4̣ 5̣ 5̣ . 5̣

Նա լեացտը խուրբ ա լե րա կաց մեր հարց ան շուք

espressivo

6̣3̣ 3̣4̣ 3̣ 0	4̣ . 3̣ 2̣ ị 2̣ 3̣	6̣ . 7̣ ị . 2̣ 3̣ .
3̣6̣ 6̣6̣ 7̣ 0	2̣ . 6̣ 6̣ . 6̣ 5̣	6̣ . 7̣ 6̣ . 6̣ 7̣ .
1̣3̣ 3̣6̣ 5̣ 0	6̣ . 3̣ 2̣ . 2̣ 3̣	3̣ 3̣ . 4̣ 6̣ 5̣
6̣ị ị7̣ 7̣ 0	2̣ . ị 6̣ . 6̣ 7̣	ị . 7̣ 6̣ . 6̣ 7̣ 3̣
6̣ 6̣2̣ 3̣ 0	2̣ . 3̣ 4̣ . 4̣ 3̣	6̣ . 5̣ 6̣ . 4̣ 3̣ .

լը բեալը իր մաց. ա խ Հնյ առ-տան մայր սը զա զգեաց

p

3̣4̣5̣4̣ 3̣	7̣ị2̣ị 7̣	pp	ị . 7̣	7̣6̣6̣5̣ 6̣ .
ị2̣3̣2̣ ị	5̣6̣7̣6̣ 5̣		6̣ . 5̣	5̣ 3̣ 3̣ 3̣ .
6̣ 6̣ 3̣ 3̣	3̣ 3̣		3̣	3̣ . 2̣ 1̣ .
6̣ 6̣ 3̣ 3̣	3̣ 3̣		3̣	2̣ ị 7̣ 6̣ .
6̣ 6̣ 3̣ 3̣	3̣ 3̣		3̣	3̣ . 3̣ 6̣ .

ի բիբ հա - ռաչս կր - ձէ ի լաց:

f	5̣ 5̣ 5̣ . 3̣	4̣5̣ 6̣4̣ 2̣ .	4̣ 4̣ 4̣ . 2̣
	7̣ 7̣ ị . ị	2̣3̣ 4̣2̣ 7̣ .	2̣ 2̣ 2̣ . 7̣
	5̣ 5̣ 5̣ . 5̣	7̣ 7̣7̣ 5̣ .	6̣ 6̣ 5̣ . 5̣
	2̣ 2̣ 3̣ . 3̣	2̣ 7̣2̣ 2̣ .	2̣ 2̣ 2̣ . 2̣
	5̣ 5̣ 5̣ . 5̣	5̣ 5̣5̣ 5̣ .	2̣ 1̣ 7̣ . 7̣

Ուր հայ - որ - եար տըք - նինպան դուխտ, հն ընդ տար վայր

3̣4̣ 5̣3̣ ị .	3̣ 3̣ . 2̣ ị . 7̣ 6̣	6̣4̣ 4̣ . 3̣ 2̣ . ị 7̣
ị īī 5̣ .	ī ī . 6̄ 6̄ . 5̄ 6̄	6̄ 6̄ . 5̄ 6̄ 5̄
5̄ 5̄5̄ 3̄ .	6̄ 6̄ . 4̄ 3̄	4̄ 4̄ 4̄ . 5̄ 2̄ 2̄
ī ī3̄ 3̄ .	3̄ 3̄ . 4̄ 3̄	ī ī2̄ 2̄ . ī 6̄ 5̄
1̄2̄ 3̄1̄ 1̄ .	6̄ 1̄ . 2̄ 3̄	4̄ 4̄2̄ 2̄ . 3̄ 4̄ . 4̄ 5̄

բազ մակա բոտ, չու նին պաշտ պան մերձ ի կր բուստ

5̄ ī . 2̄ 3̄ . 4̄ 5̄	4̄ . 3̄ 2̄2̄ ī .	6̄ . 7̄ ī . 2̄ 3̄4̄5̄4̄ 3̄
5̄ 5̄ . 5̄ ī 2̄	7̄ . ī ī7̄ 5̄ .	3̄ 3̄ . 6̄ ī2̄3̄2̄ ī
2̄ 3̄ . 4̄ 5̄ . 4̄ 7̄	5̄ 6̄5̄ 3̄ .	3̄ . 2̄ 1̄ . 4̄ 6̄ 6̄
7̄ 5̄ . 7̄ ī 2̄	2̄ . ī 4̄4̄ 3̄ .	ī . 7̄ 6̄ 6̄ 6̄
5̄ 1̄ . 7̄ 7̄ . 6̄ 5̄5̄	2̄ . 3̄ 4̄5̄ 1̄ .	6̄ . 5̄ 6̄ . 4̄ 6̄ 6̄

ի վտանգըս կը - բնն հար ուսման գուծ: Տուր շունչ քոյդ հայ

$\overline{i \cdot 7}$	$\overline{6i}$	$\overline{75}$	3	3	6	4	3	2	\overline{ii}	7	.
$\overline{6 \cdot 5}$	$\overline{66}$	5	.	3	4	6	6	5	$\overline{66}$	5	.
3	$\overline{33}$	3	.	1	1	4	3	3	$\overline{33}$	3	.
3	$\overline{i3}$	7	.	6	i	2	3	3	$\overline{33}$	3	.
$\overline{6 \cdot 7}$	$\overline{16}$	3	.	6	4	2	1	7	$\overline{61}$	3	.

nrη - ιηγηω - δωις, h εhp ηωρδ ghδ qω2 nonhp-εωρ.

p *f*

$\overline{i \cdot 7}$	$\overline{67i2}$	3	.	3	$\overline{3 \cdot 3}$	$\overline{6 \cdot 7}$	$\overline{i \cdot 7}$	6
$\overline{6 \cdot 5}$	$\overline{65}$	$\overline{66}$	$\overline{7}$	$\overline{77}$	$\overline{7}$	$\overline{3 \cdot 3}$	$\overline{3 \cdot 3}$	$\overline{3 \cdot 3}$
$\overline{3 \cdot 3}$	$\overline{3 \cdot 4}$	$\overline{6}$	$\overline{5}$	$\overline{55}$	$\overline{5}$	$\overline{6 \cdot 5}$	$\overline{6 \cdot 5}$	i
$\overline{3 \cdot 3}$	$\overline{3 \cdot 6}$	$\overline{7}$	$\overline{3}$	$\overline{3 \cdot 3}$	$\overline{3}$	$\overline{i \cdot 2}$	$\overline{i \cdot 2}$	3
$\overline{6 \cdot 2}$	$\overline{i764}$	3	.	3	$\overline{2 \cdot 2}$	$\overline{1 \cdot 7}$	$\overline{6 \cdot 7}$	1

ι h hρδν ωιρρ ζωιρ ζωιω ωων ηηγ ghδ iω - ικρδ

5	6	$\overline{7 \cdot 5}$	6	.	.	0	3	.	5	$\overline{7}$	6	.	.	.
3	3	$\overline{5 \cdot 3}$	3	.	.	0	6	.	3	$\overline{3}$	6	.	.	.
7	i	$\overline{2 \cdot 7}$	6	.	.	0	3	.	3	$\overline{3}$	3	.	.	.
3	3	$\overline{3 \cdot 2}$	i	.	.	0	i	.	7	$\overline{2}$	i	.	.	.
3	3	3	6	.	.	0	3	.	3	$\overline{3}$	6	.	.	.

ηωγ ghδ ωωι - δων : ηωγ - ghδ ωωι δων:

V. 2hUz AOHUUS

u. 1,9,04,1.

Maestoso.

<i>Uωωρωδ</i>	$\overline{i \cdot 2}$	$\overline{2}$	$\overline{i \cdot 6}$	4	0	$\overline{4 \cdot 3}$	$\overline{2}$	$\overline{i \cdot 2}$.
<i>Uλ'ω</i>	4	4	4	$\overline{4 \cdot 1}$	1	0	4	4	4
<i>Stωop</i>	6	7	7	$\overline{6 \cdot 6}$	$\overline{6 \cdot i}$	$\overline{2 \cdot i}$	7	6	$\overline{2 \cdot 2}$
<i>βωωω</i>	4	4	4	$\overline{4 \cdot 4}$	$\overline{4 \cdot 6}$	7	7	2	4

(1=1) *Stp ωω-ητω qωωι-ωρρ δτω. ηρ - ωωρ h'ωρ ωω - ηωι*
 Бо - же Ца-ря хра - ни! Силь-ный,дер-жа - вный,

p *pp*

7	.	i	i	6	.	6	7	i	.	7	.	6	.	0	0
5	.	5	5	4	.	6	6	6	.	5	.	6	.	0	0
2	.	i	i	i	.	4	4	3	.	3	$\overline{2}$	i	.	0	0
5	.	3	3	4	.	2	2	3	.	3	.	6	.	0	0

θω - ωω - ιη - ρτω ηηι δτω h ωωρ - δωιω :
 цар - ствуй на сла - ву, на сла - ву намъ.

f

7	.	6	5	6	$\overline{6}$	6	.	$\overline{4 \cdot 3}$	$\overline{2}$	\overline{i}	$\overline{2 \cdot i}$.
5	.	4	3	4	$\overline{4}$	$\overline{4 \cdot 5}$	$\overline{6 \cdot 7}$	$\overline{6 \cdot 6}$	4	.	7	.
3	.	4	i	i	\overline{i}	$\overline{i \cdot i}$	$\overline{2 \cdot 3}$	$\overline{4 \cdot 3}$	$\overline{2 \cdot 3}$.	.	.
1	.	1	1	4	$\overline{4}$	$\overline{4 \cdot 3}$	$\overline{2 \cdot 5}$	$\overline{6 \cdot 6}$	$\overline{7 \cdot 1}$.	.	.

θω - ωω - ιη ρτω ηωωιρρ ηω ρ-ηηηθρρ ωω - δτωγ.
 Цар - ствуй на страхъ врагамъ, Царъ пра - во-слав - ный!

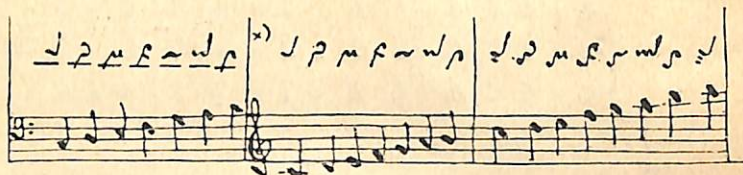
4	.	3	2	i	.	.	7	6	.	5	$\overline{5}$	4	.	0	0
6	.	i	7	6	.	5	.	4	.	3	$\overline{3}$	4	.	0	0
4	.	.	.	4	3	2	.	i	.	$\overline{i \cdot 7}$	6	.	0	0	
4	.	.	.	4	.	7	.	1	.	$\overline{1 \cdot 1}$	4	.	0	0	

St - - - ρ ηηι ωω - ητω qωωιρρ δτω :
 Бо - - - же, Ца - ря хра - ни.

ՀԱՄԵՄԱՏԱԿԱՆ ՏԱԽՏԱԿ

Երեք սիստեմի նոտերը.

1 2 3 4 5 6 7 | 1 2 3 4 5 6 7 | 1̇ 2̇ 3̇ 4̇ 5̇ 6̇ 7̇ 1̇



Չ ա փ ե ը ը.

	Չ	1 . . .
	չ	1 .
	չ	1
	չ չ	11
	չ չ չ չ	1111
	չ չ չ	1 11
	չ չ չ	11 1
	չ չ չ	1 11
	չ .	1 . . 0
	չ ,	1 . 0
	չ ,,	1 . 0

Կիսաձայն երը.

	չ	1
	չ(ճ) ^{**}	1

*) Պա-ից փո պէտք է հասկանալ ըստ երրոպականի 1/2 տոն: Հայկական ձայնազրուծեան մէջ օրինակելի ելևէջն է Փա Մածորը, ուր արդէն պա-ից փո ամբողջ ձայն է, իսկ պա-ից նէ — կիսաձայն:

**) Այդ ձևը հայկական ձայնազրուծեան մէջ չէ ընդունուած: Այնտեղ գրուած է պա կիսվեր և կարդացուած է փո (կիսվար): Այդպէս են նաև միւս կիսվարները:



ՀՀ Ազգային գրադարան



NL0307476

4399