



Հայկական գիտահետազոտական հանգույց Armenian Research & Academic Repository



Սույն աշխատանքն արտոնագրված է «Ստեղծագործական համայնքներ
ոչ առևտրային իրավասություն 3.0» արտոնագրով

**This work is licensed under a Creative Commons Attribution-NonCommercial
3.0 Unported (CC BY-NC 3.0) license.**

Դու կարող ես.

պատճենել և տարածել նյութը ցանկացած ձևաչափով կամ կրիչով
ձևափոխել կամ օգտագործել առկա նյութը ստեղծելու համար նորը

You are free to:

Share — copy and redistribute the material in any medium or format

Adapt — remix, transform, and build upon the material

146
~~146~~
1460

1999

Ա. Ե.
1460

88 81

Հրատ. Թիֆլ. ընկեր. հայերէն գրքերի հրատարակութեան

№ 27

Ո Ւ Ղ Ե Յ Ո Յ Ց

ԳՈՐԾՆԱԿԱՆ

ՇԵՐԱՄԱՊԱՀՈՒԹԵԱՆ

Գ Ր Ե Ց

ԿՈՍՏԱՆԴԻՆ Կ. ՄԵԼԻՔ-ՉԱՀՆԱԶԱՐԵԱՆՅ

Թ Ի Փ Լ Ի Զ

Տպարան Յովհաննէս Մարտիրոսեանցի

1890

Ի ՅԻՇԱՅԱԿ

ՀԱՆԳՈՒՑԵԱԼ ՀՕՐԵ ԻՄՈՅ

ԿԱՐՈՊԵՏ ԲԵԿԻ

ԳՐ. ՄԵԼԻՔ-ՇԱՀՆԱԶԱՐԵԱՆՑ

Дозволено цензурою, Тифлисъ, 27 февраля 1890 г.



Типография И. Мартиросянца, Орб. ул., 1, 2.



29-1468

1460-87

Յ Ա Ռ Ա Ջ Ա Ռ Ա Ն

Մի քանի տարի առաջ պարբերաբար մի շարք չօղուածներ տուինք շերամապահութեան մասին և խոստացանք մի օր լրացնել նրանց թերին և լոյս հանել առանձին գրքոյկով:

Այսօր բաղդաւոր ենք, որ իրականացած ենք տեսնում մեր խոստումը և կարող ենք ձեռնարկիս միջոցով մի փոքր ծառայութիւն անել մեր շերամապահներին:

Այս ձեռնարկը կազմելիս բացի մեր չորս տարուայ անձնական փորձերը, առաջնորդ ունեցած ենք Մոնպելիոյ Երկրագործական դպրոցի պրօֆէսօր Է. Մալոյի դասախօսութիւնները ¹⁾, աչքի առաջ ունեցած պ. Պաստօրի ²⁾, Գօբենի ³⁾, Դիւրիէի ⁴⁾, Բուլէնուայի ⁵⁾ և ուրիշների գրուածները, որոնցից շատ գործնական խրատներ քաղած ենք:

¹⁾ Leçons sur le Ver à Soie du murier par E. Maillot.

²⁾ L. Pasteur, Études sur la maladie du Ver à Soie.

³⁾ A. Gobin, Muriers et Vers à Soie.

⁴⁾ P. Durier, De la Flacherie.

⁵⁾ F. De Boullenois, Conseils aux nouveaux éducateurs de Vers à Soie.

Յուսով ենք որ հետաքրքիր շերամապահը կը գտնէ սրա մէջ գիտութեան և փորձերի վրայ հիմնուած այն բոլոր գործնական պայմանները, որոնք անհրաժեշտ են գիտենալ կանոնաւոր շերամապահութեան ժամանակ, որի զարգացումն ու ճարկելը մեր ջերմ ցանկութիւններից մինն է:

Ո Ւ Ղ Ե Յ Ո Յ Յ

ՇԵՐԱՄԱՊԱՀՈՒԹԵԱՆ



ՄԱՍՆ ԱՌԱՋԻՆ



ԸՆԴՀԱՆՈՒՐ ԾԱՆՕԹՈՒԹԻՒՆ

Երբ զարնանը մտնում ենք այգին, պարտէզը կամ դաշտը, չաճախ պատահում ենք պէսպէս գոյնեւորով ճիւղների, թրթուրների, որոնք սողալով տերեւների ու կանաչեղէնի վրայ, ազահաբար կրճում են նրանց և մի քանի օրում տգեղացնում ճառը և փչացնում բոյսը:

Եթէ ուշագրութեամբ հետևելու լինինք այդ անկուշտ որդիների կեանքին, կըտեսնենք որ նրանք մի աստիճան մեճանալուց յետոյ, երեք-չորս անգամ փոփոխում են իրանց խորիւր (մորթը), բերաններից բարակ թել են դուրս թողում, ուստայն կազմում, բոժոժ (խոզակ, բարամա) շինում ու մէջը փակում պատենաւորում (հարսնուկ դառնում):

Մի քսան օրից կամ աւելի, նայելով եղանակների տաքութեան կամ ցրտութեան, նրանք դուրս են գալիս բոժոժից թիթեռի (փալփալուկ, պեպեթա) տեսքով, որ ամենեւին նմանութիւն չունի ոչ որդնի և ոչ հարսնուկի:

Այդ թիթեռների էգերը զուգախառնուելուց չետոյ բազմաթիւ ձուկներ են դնում, իրանք մի քանի օրից մեռնում, փչանում, բայց իրանց ձուկներից միւս տարին նոր որդներ են դուրս գալիս, որոնք նոյն կարգով զարգանում են և միշտ չաջորդներ թողնելով մեռնում:

Թէ որչափ վնասակար է բոյսերի համար այդ թրթուրների գոյութիւնը և ինչքան ծանր է նստում դրանց երևալը այգեպանին, պարտիզպանին, հասկանալի է. նայեցէք մի անգամ դրանց արշաւանքին ենթարկուած մի ծառի, մի բոյսի, որի չոփերն են մնացել ցից-ցից, և կըհամոզուիք, որ դրանք իսկապէս մի-մի պատիժ են երկրի համար և հարկաւոր է դրանց անխնայ ջարդել:

Բայց մենք այդ աչքով չենք նայում դրանց ցեղակից միւս որդնի վրայ, որին շերամի որդն (բարամի որդն) անունն ենք տալիս և որ կերակրուում է թիթեռու տերևով. ընդհակառակն մենք նրան խնամում, պաշտպանում ենք դրսի թշնամիներից, ինչպէս են թռչունները, մրջինները, օձերը, ցուրտը, անձրևը, և վաղուց շինել ենք մեր հոգացողութեան առարկան, որովհետև դրա արժանաւորութիւնը անհամեմատ բարձր է միւսներից իր տուած բոժոժի համար, որից պատրաստում ենք այն նուրբ, ջիլ ու փայլուն մետաքսաթելը, որի նմանը ոչ բոյսերի ջղե-

րից կարելի է ստանալ և ոչ կենդանիների մագերից կամ բրդից:

Չերամի որդնի տեսակները շատ են. նրանք որոշուում են թէ իրանց բնաւորութեամբ, թէ արտաքին տեսքով և թէ շինած բոժոժի գոյնով ու նրանց ձև ու մեծութիւնով: Այսպէս օրինակ կան որդներ, որոնք տարին մի քանի սերունդ են առաջ բերում, ինչպէս Փապոնի տեսակը, կան որ երեք անգամ են քնում մինչև բոժոժ շինելը, կան որ չորս անգամ. ոմանց բոժոժը սպիտակ է, ոմանցը կանաչ կամ դեղին ու զանազան գոյնի. ըստ ձևին լինում են բոժոժները գլանաձև, կոնաձև, բոլորշի կամ գօտկաւոր (միջից խեղդուած) և այն մեծ, միջակ և մանր տեսքով: Բացի եղած տեսակները կարելի է առաջ բերել շերամի և նոր սերունդ թէ զանազան ցեղերը զուգաւորելով և թէ այլևայլ կլիմայի տակ փոխադրելով: Չերամի որդնի այս ու այն տեսակի խնամատարութիւնը կարծիք չկայ որ համապատասխան պիտի լինի թէ տեղական պահանջներին և թէ շերամապահի շահերին:

Թէ որ ժամանակ է շերամապահութիւնը մուտ գործել Կովկաս և Հայաստան, ինչպէս էին մեր նախնիքը նրանց բոժոժներից թել շինում, բեհեզ կամ կերպաս կոչուած աբրեշումէ գործուածները պատրաստում, որ չիշատակուում է պատմութիւնների մէջ, մեզ անչայտ է. սակայն պիտի ենթադրել, որ այդ արհեստը Ասիայի խորքից գալով, նախ քան Սևրոպային յայտնի լինելը, մեզանում արդէն հիմը դրած պիտի լինէր:

Չինաց տարեգրութիւնները ցոյց են տալիս, իբր թէ նրանց մէջ շատ հին ժամանակներից յայտնի էր շերամապահութիւնը և առաջին անգամը հոանգ-թի կայսեր Սիլինչի ամուսինը (2600 տարի Ք. առաջ) գտել է շերամապահութեան և թէ մետաքսագործութեան արհեստը և իբրև գաղտնիք այնտեղ պահպանուել է երկար դարերի ընթացքում:

Միայն Քրիստոսից երկու դար առաջ արևելքի կերպասները անցնում են արևմուտք և ոսկու քաշով վաճառուում, իսկ 600 թուականներին արդէն ժապոն, չնդկաստան, Պարսկաստան և Ասորիք ընդհանրացած, մուտ է գործում և հարաւային Եւրոպա ու ջերմ պաշտպանութիւն գտնում թագաւորների և պալատական իշխանների կողմից:

Այսօր թէ ինչ չառաջադիմութեան մէջ է շերամապահութիւնը և ինչ մեծ քանակութեամբ ամենայն տարի բոժոժ է դուրս գալիս աշխարհիս ամեն կողմերում, այդ ցոյց են տալիս վիճակագրական տեղեկութիւնները, որոնց նաչելով՝ մի քանի միլիոն պուդերի է հասնում: Իրա ամենամեծ բաժինն ընկնում է Չինաստանին, երկրորդ տեղը բռնում է Իտալիան, երրորդը՝ ժապոնը, չորրորդը՝ Կովկասը, ապա չնդկաստանը, Փրանսիան, Պարսկաստանը և միւս երկիրները: Չնաչելով որ Փրանսիան բոժոժի արտադրութեան կողմից հինգերորդ, վեցերորդ տեղն է բռնում, այնուամենայնիւ թէ մետաքսագործութեան և թէ շերամապահութեան արհեստի կատարելագործութեան կողմից առաջինն է, և նա է գրեթէ աշխարհիս մետաքսեղէնի առևտուրի ղեկավարողը:

Սակայն ուշադրութեան արժանի խնդիր է, որ

Եւրոպական շերամապահութիւնը չնաչելով կառավարութիւնների և մասնաւոր անձանց մեծամեծ ջանքերին, հետզհետէ տեղի է տալիս ասիականին և այլապէս չէ էլ կարող, քանի որ այնտեղի կեանքը թանկանալով, առաջուայ պէս չէ վարձատրում մշակի աշխատանքը, մինչդեռ միւս կողմից ասիական բոժոժը իր արժանութեամբ և գրեթէ նոյնչափ ընտիր լինելով, մրցում է տեղական—Եւրոպականի հետ:

Մեր Կովկասը Եւրոպային աւելի մօտ լինելով քան հեռի Չինաստանը, ժապոնն ու չնդկաստանը, կարծիք չկայ, որ մեզ աւելի կըպատկանի արժանաւոր ուշադրութիւն դարձնել գիւղատնտեսութեան այդ արդիւնաբեր ճիւղի վրայ և աւելի ևս ընդարձակ տեղ տալ նրան ու կատարելագործել: Եւ այդ դժուար չէ, քանի որ լուսաւոր Եւրոպան հարթել է արդէն ճանապարհը և որոշ պայմանների ու կանոնների տակ մտցրել շերամապահութեան արհեստը. կըմնայ մեզ հետևել նրանց բռնած ընթացքին, մի կողմ թողնել մեր երկրի շերամապահութեան պակասաւոր կողմերը և խոհեմութեամբ ու զգուշութեամբ առաջ տանել մեր մրցումը:

Ա

ՂԵՐԱՄԻ ԶՈՒՒ ՄԱՍԻՆ

1. Զուէն, նրա կարգմութիւնը եւ խնամքը:

Ղերամի ձուէն կամ ինչպէս հասարակօրէն ասուած են քարայրի «երջ» անունը է էգ թիթեռը: Այդ ձուէնները փոքր ինչ տափակ են, մօտ մի միլիմետր մեծութեամբ. քաշը ևս զանազան է. Ժապոնի 2000 հատը քաշուած է մօտ մի գրամ, այն ինչ իտալական սերմի 1500-ը, իսկ աւելի խոշոր տեսակներից 1200—1400-ը նոյն ծանրութիւնն ունին:

Նոր ածած ձուէնները բաց դեղնագոյն են լինում որ հինգ վեց օրից մգանում են և գորշ գոյն առնում. չբեղմնաւորուած ձուէնները մնում են դեղին և շուտով չորանում:

Զուէն մարուց—էգ թիթեռից բաժանուելուց սոսնձահիւթով (կլէշով) պատած լինելով, իսկոյն կըպչում են, ինչ տեղ էլ որ լինի—փայտի, փալասի, թղթի. բաց սերմ հանողները առաջուց ձու դնելու տեղ են պատրաստում, ամեն էգ թիթեռին մի-մի կտաւիկ կամ փոքրիկ քսակ չատկացնելով կամ թէ չէ նրանց տակը մեծ կտաւներ կամ թղթեր փռելով: Կտաւներից կամ քսակներից ձուէն թափելու համար, նախ մաքուր ցուրտ ջրի մէջ թռչոց են դնում և մի քանի րոպէից ձեռքով կամ դանակի բուրձ կողքով

քերում թափում: Փուչ սերմերը ջրի երեսն են ընկնում, որ և դէն են ածում, իսկ տակը մնացածները մի քանի անգամ լուանալով՝ ջուրը քամում են և սերմը շուք տեղ բարակ շերտով փռում որ չորանայ: Զորանալուց յետոյ սերմը խաշար կտորից շինած քսակների կամ կարդոնի ծակոտ արկղիկների մէջ 5—10 գօլօտնիկ լցնելով, պահում են մի զով ու չոր տեղ մինչև գարունքը:

Նոր ածած սերմը վնասակար է մեծ քանակութեամբ մի տեղ հաւաքած պահելը, որից նա խեղդւում է, որովհետև նա էլ շնչում է և այդ շնչառութիւնը բաւականին արագ է թէ նոր Ժամանակը և թէ գարնանը բացուելու մօտերը: Ահա թէ ինչի խորհուրդ են տալիս քսակները ածելուց յետոյ նրանց տափակ դիրք տալ և երբէք փակ շուշանների կամ մետաղեայ ամանների մէջ չպահել:

2. Խոնաւութեան ներգործութիւնը:

Տաքութիւնից երկիւղ կրելով նոր սերմը չպիտի փոխադրել շատ զով տեղ, մանաւանդ խոնաւ մառանները, ուր խոնաւութիւնից գոլորշիները նստում են ձուէնների վրայ և արգելում նրանց շնչառութիւնը և կամ բորբոս կապելով՝ փչացնում:

Խոնաւութեան առաջն առնելու համար սերմնանոցում կամ ուր որ պահում են սերմը, վառ (չհանգած) կիր են դնում մի քանի տեղ, որ ծծում է իրան քաշում օդի խոնաւութիւնը:

3. Եղանակի փոփոխութիւնը եւ ցրտութեան ներգործութիւնը:

Տարին մի սերունդ տուող շերամի որդնի ձուէնները ինչքան էլ որ տաք տեղ պահենք, այնուամեն

նայնիւ բացուելու երկիւղ չունին, ուստի ամարային շոգերին հարկ չկայ ցուրտ տեղ փակելու. այսպէս և ձմեռուայ ցրտերը վտանգաւոր չեն, մանաւանդ թէ ամրապնդում են ձուաները և թոյլ մնացածներին կամ լաւ չբեղմնաւորուածներին արգելք լինում գարնանը բացուելու:

Սերմի ամենավտանգաւոր շրջանը փետրուարի կիսից մինչև մայիսն է, երբ եղանակները ցրտից փոխուում են տաքի: Այդ ամիսներին սաղմը—ապագայ որդնը ձուռի մէջ սկսում է կամաց-կամաց գարգանալ. նրա շնչառութիւնը արագանում է և մօտենում բացուելուն: Վերահաս ցրտերը և եղանակի յանկարծակի փոփոխութիւնը կարող է խեղդել որդնը դեռ ձուռի մէջ, ուստի հոգալու է, որ սերմնանոցի ջերմութիւնը անփոփոխ մնայ և ձմեռը արհեստական կերպով երկարի մինչև թթենիների բացուելը:

Այն անձինքը, որոնք պարապում են սերմ հանելով կամ մեծ քանակութեամբ վաճառելու սերմ ունին, աւելի լաւ է որ ցուրտ տեղ առժամանակ պահեն, եթէ այդ չարմարութիւնը ունին, եթէ ոչ սար տեղ ուղարկեն մինչև ցպահանջ. իսկ փոքր քանակութիւն ունեցողները բաւական է որ գարնանը չոր ու հիւսիսահայեաց մառանները փոխադրեն, ուր մի քանի աստիճան աւելի զովութիւն կայ քան վերը գտնուած սենեակներում:

Բ

ՍԵՐՄԻ ԲԱՑ ԱՆԵԼԸ ԵՒ ՆՐԱ ՊԱՅՄԱՆՆԵՐԸ

1. Սերմի բաց անելու ժամանակը կախուած է թթի ծառերի տերևի բացուելուց, որ նայելով տեղին ու կլիմային ուշ կամ շուտ է լինում. սակայն որդնապահը այնպէս պիտի նախատեսնէ, որ սերմի բացուելուց, բացուած լինին և թթենիները, ապա թէ ոչ շուտ բաց անելով՝ որդնը կարող է բաւականաչափ կերակուր չունենալ, ինչպէս և ուշ բաց անելը այն վտանգն ունի, որ որդնը ամառուայ շոգերին ու փոթորկալից օրերին է հանդիպում և կամ տերևը կոշտացած լինելով՝ անմարս է մնում նրա համար, որից և հիւանդանում է:

Կովկասում սերմի բացուելը առհասարակ սկսւում է մարտի 15-ից և տևում մինչև մայիսի սկիզբները. սար տեղերը աւելի ուշ քան դաշտայինները և հովիտները:

2. Նախապատրաստութիւն:

Սերմի բաց անելու նախապատրաստութիւնը լինում է թթենիների բացուելուց գոնէ մի հինգ օր առաջ. դրա համար սերմը որ մինչև գարունը հով տեղ մնում էր, բարակ շերտով փռում են ամանների մէջ կամ թողում իրանց կարդոնի տուփերի մէջ և փոխադրում մի փոքրիկ մաքուր ու տաք սենեակ, որի ջերմութիւնը ամեն օր մի-մի աստիճան բարձրացնելով՝ հասցնում են մինչև 16° Ռէօմիւրի և այդ տաքութիւնը անփոփոխ պահում մինչև առաջին որդնի ձուռից դուրս գալը: Հէնց որ այդ նշանը երե-

լաց, տաքութիւնը բարձրացնում են մի երկու աստիճան ևս և երեք-չորս օրուայ ընթացքում բոլոր սերմը բացւում է:

Սերմնանոցի ջերմութիւնը 20°-ից դէնը չպիտի անցկացնել:

Եթէ այնպէս պատահէ, որ այդ նախապատրաստութեան ընթացքում ցրտեր լինին, որից թթեւների բացուելը չետ է ընկնում, այն ժամանակ սենեակի ջերմութեան աստիճանը պիտի նոյնը թողնել մինչև որ եղանակը կրկին կըլաւանայ: օրինակ եթէ սերմնանոցը 10° ջերմութիւն ունի և դրսում երկու-երեք օր ցրտեր են անում, այդ միջոցին նոյն 10° ջերմութիւնը պիտի պահել և ոչ աւել կամ պակաս:

3. Սերմնահան պահարաններ:

Այն շերամապահները որոնք չարմար տեղ չունին սերմը բաց անելու, լաւ է սերմնահան պահարաններ (couveuse) շինել տան, և այդ մի դժուար բան չէ: Սերմնական պահարանը հասարակօրէն շինում են փայտից ապակեայ դռնակներով. պահարանը ունի ներսից մի քանի դարաքներ, որոնց վրայ շարում են սերմի արկղիկները կամ ամանները, և մի-երկու տեղից ծակեր՝ օդափոխութեան համար: Այդ պահարանի ներքեւից մինչև վերը թիթեղից (սպիտակ ժեշտից) զուռնաձև մի խողովակ են անցկացնում, որի տակը ձէթով լիքը մի աման են դնում և ամանի մէջ մի քանի խցաններ (պրօբկաներ), որոնցից անց է կացրած բամբակէ պատրոյգներ (ֆիթիլ): Պատրոյգները վառելուց ջերմութիւնը անցնում է պահարանին, իսկ ծուխը դուրս է գալիս զուռնաձև խողովակից:

Ջերմութեան աստիճանն իմանալու համար, պահարանում պիտի ջերմաչափ կախել և նրա ցուցմունքին համեմատ ճրագների թիւը շատացնել կամ պակասեցնել:

Եթէ պահարանի օդը շատ չոր է, այն ժամանակ ներսը փոքրիկ գաւաթով տաք ջուր պիտի դնել և ընդհակառակը խոնաւ ժամանակը՝ վառ կիր:

Սերմնահան պահարանում կամ թէ սերմ բաց անելու սենեակում խոնաւութիւն պահպանելը հարկաւոր է միայն այն ժամանակ, երբ սերմը երկար միջոց չորութեան մէջ է մնացել:

Պէտք է թողնել այն վատ սովորութիւնը, որ մեզանում սերմը կտաւում կապելով դնում են ծոցերում, որ մարմնի ջերմութեամբ արադացնեն նրա բացուելը, կամ թէ դնում են արևի տակ:

Այն դէպքերում, երբ ոչ սերմնահան պահարան կայ և ոչ չարմար սենեակ, պիտի ընտրել տան ամենամաքուր և տաք անկիւնը և կարգոնէ արկղիկները շարել կամ սերմը ափսէի (տարելկայի) մէջ փռել և վրան բարակ կտաւ քաշելով թողնել մինչև որդնի դուրս գալը:

4. Սերմի բացուելու եղանակը և շրջանը:

Սերմի մօտալուտ բացուելու նշաններն են նրա գոչնի փոփոխուելը, որ առաջ կապտանում է, չետոյ հետզհետէ մանուշակագոյն դառնում, գորշանում, դեղնում և վերջապէս աղօտ սպիտակ գոչն ստանում. վերջի նշանի ժամանակ սերմի երեսը ծածկում են բարակ տիւլով (չիֆիլով) և երբ երևում է առաջին որդընը, տիւլի վրայից թիթի տերև են դնում կտրատած, առանց կոթից բաժանելու և կամ փոքրիկ թարմ շիւեր:

1460-84



Սերմից ելած որդները տիւլի ճակոտիններից անցնելով հաւաքուում են տերեւների վրայ, որ և զգուշութեամբ վերցնելով նոյն սերմնանոցում կամ որդնանոցում նրա համար պատրաստած դարաքի (թարաջաք, տախտի) վրայ մէկ-մէկից հեռի շարում են և արանքներում տերեւ փուռն, որ նրանց վրայ ևս հաւաքուին և խմբուած չմնան:

Տիւլի երեսի տերեւները վերցնելուց, նորերը պիտի փոխարինել, մինչև բոլորովին վերջանալը: Որդների սերմից դուրս գալը առհասարակ լինում է առաւօտեան 5—10 ժամին. առաջին օրը քիչ է դուրս գալիս քան երկրորդ և երրորդ օրը, իսկ չորրորդ օրուանից յետոյ դուրս եկածները թէ քիչ են լինում և թէ թոյլ կազմուածքով, ուստի և շատերը դէն են ածում:

Սերմի բացուելու ժամանակ մի ուշադրութեան արժանի կէտը այս է, որ ինչքան կարելի է պիտի աշխատել առանձին-առանձին դասաւորել դարաքների վրայ եթէ ոչ ամեն ժամուայ, գոնէ իւրաքանչիւր օրուայ դուրս եկած որդները, եթէ ուզում ենք շատ ու քիչ միակերպութիւն պահպանել նրանց մէջ, որ վերջը մեզ նեղութիւն չպատճառեն:

Որդների միաժամանակ դուրս չգալու պատճառները համարում են թէ ձուի կեղևի պնդութիւնը, թէ սերմի անկանոն տաքանալը կամ օդ շրնչելը: Դրա համար էլ սկզբից կարգունի երեսին փակցուած սերմը աւելի կանոնաւոր է բացուում, քան թէ ազատ ու բարակ շերտով արկղներում փուածը:

Գ

ՈՐԴՆԻ ՄԱՍԻՆ

1. Առաջին շրջան:

Ջերամի որդնը ձուից դուրս գալով մօտ 3 միլիմետր երկարութիւն ունի և կէս հազարերորդ գրամ ծանրութիւն. գլուխը սև է և փալուս, մէջքն ու փորը ճաճկուած գորշ ու ցիւցից մագերով:

Փոքրիկ որդնը լոյս աշխարհ գալով իսկոյն ընկնում է տերեւի վրայ, կրճում նրա կակուղ մասերը և օրէցօր մեծանում. 17°—18° Ռ. ջերմութեան մէջ պահուող որդնի ախորժակը հինգերորդ օրը կապուում է, շարժուածքը դանդաղանում, գլուխը ուռչում, կաշին բաց շագանակի գոյն առնում և փալուս. նա վերջը դադարում է ուտելուց և գլուխը վեր տնկած 24 ժամ թմրում, քնում. մինչև որ զարթնելով փոխում է խորխը—մորթը և կրկին սկսում տերեւ ուտել:

Որդնի ձուից դուրս գալուց մինչև քնից զարթնելը կամ առաջին մորթափոխութիւնը տևում է 5—6 օր, կամ աւելի, եթէ եղանակը ցուրտ է, և կազմում է նրա կեանքի առաջին շրջանը: Առաջին քնելուն Ղարաբաղում ասում են *հառա* կամ *հիջհառա*:

2. Երկրորդ շրջան: Որթնը քնից զարթնելով՝ նրա գլուխը փոքր ինչ լայնանում է, մագերը կարճանում, կաշին կնճռոտում և աղօտ (պլոտր) գոյն առնում: Նա առաջուայ պէս սկսում է կրճել տերեւը, սկզբում քիչ-քիչ, վերջը ագահաբար և չորրորդ օրը դարձեալ դանդաղանում է, դարձեալ ախորժակը կապուում: Նա քնում է 24 ժամ և երկրորդ անգամ փոխում մոր-

Թը: Երկրորդ քնին ասում են հաջառն կամ ջոհառն: Երկրորդ շրջանը տևում է 4—5 օր:

3. Երրորդ շրջան: Այս շրջանում որդևը երկուանգամ աւելի երկայն է քան երկրորդ շրջանում: Նրա ախորժակը սաստիկ բաց է երրորդ օրուանից, քնում է վեցերորդ օրը և զարթնում 24 ժամից և մորթը փոխում: Երրորդ շրջանը տևում է 6—7 օր: Երրորդ քնին ասում են պեծի քն (փոքր քուն):

4. Չորրորդ շրջան: Երրորդ մորթափոխութիւնից յետոյ որդևը մտնում է իր չորրորդ շրջանը, որ տևում է 6—7 օր: Այժմ նա 25—30 հազարերորդ մետր երկարութիւն ունի, աւելի աշխոյժ է. ուտում է ազահաբար երրորդ օրուանից, վեցերորդում ախորժակը կապուում է և մտնում ճէճ քունը, որ տևում է 36—42 ժամ և առաջուայ կարգով մորթը փոխում և աւելի բաց գոյն առնում: Չորրորդ քնին ասում են Խաչի քն:

5. Հինգերորդ շրջան: Որդևը մեծ քնից զարթնելով մտնում է իր հինգերորդ շրջանը, որ տևում է 8—10 օր: Այդ շրջանում նա հասնում է իր կատարեալ մեծութեան և գեղեցկութեան. նա վերջոկից աւելի երկարում է և մի զօլօտանիկից աւելի ծանրանում:

Այդ շրջանում որդևի մարմնի արտաքինը ներկայացնում է մեզ հետևեալը. մարմինը գլանակաձև է, մորթը կաթնագոյն ու թափանցիկ, այնպէս որ կաշուի տակից երևում է ստամոքսի կանաչ հիւթը. մարմինը բաղկացած է 12 օղակներից կամ չօգերից առանց հաշուելու գլխինը. առաջին երեք օղակները ունին մի-մի գոյգ ոտներ, որոնք վերջանում են սուր եղունգներով. դրանցով որդևը բռնում է տե-

րևը կրծելու ժամանակ. ապա երկու օղակ միջոց տուած գալիս են 6, 7, 8, 9 և 12 օղակները, որոնք նոյնպէս մի-մի գոյգ թաթիկներ ունին մանրիկ ճանկերով զինուած. դրանց կեղծ թաթեր են ասում և ուզած ժամանակը առանձին մկանունքներով որդևը քաշում փորին է կայնում կամ ձգում, մի բանից կախ ընկնում: Այդ թաթիկների գոյնից միայն կարելի է վաղօրօք իմանալ թէ որդևը ինչ գոյնի բոժոժ պիտի շինէ. եթէ դեղին են թաթիկները՝ դեղին կըլինի, եթէ սպիտակ՝ սպիտակ:

Որդևը 11-րդ օղակի վերևից ունի մի եղջիւրաձև՝ դէպի յետ ծռուած սրչիկ, որ չաջանի չէ թէ ինչ բանի է ծառայում:

Որդևի գլուխը ծածկուած է շագանակագոյն կոշտ կեղևանքով, որ մի քանի մասերի է բաժանուած. նա ունի կտրոցներ, ճնօտներ, փոքրիկ կրնձիթ, որից մետաքսահիւթն է ծորում, և վեց գոյգ աչեր, վերջապէս նա իւր կողքերին ունի իննը գոյգ սև բձեր, որոնք շնչառական գործարաններն են և եթէ մենք որևէ նիւթով փակելու լինինք, որդևին մահ կըպատճառենք, թէև նա ամբողջ մորթով ևս թէ շնչառութիւն և թէ արտաշնչութիւն ունի:

6. Որդևի մորթափոխութիւնը:

Մի հետաքրքրական երևույթ, որ ներկայացնում է որդևը, այդ նրա խորխի կամ մորթու փոխելն է:

Խորխի փոխելը լինում է հետևեալ պատճառից. որդևի մարմինը ծածկուած է երկու տեսակ կաշուով, ներքին՝ որ կենդանական, զգայուն մասն է, և արտաքին՝ որ որդևի զարգանալուն հետ հաստանում

է և հետզհետէ սեղմում, կաշկանդում նրան, որից որդներ թմբում, մնում է անշարժ և մեզ այնպէս է թւում, որ նա քնած է: Այդ թմբութեան միջոցին արտաքին և ներքին կաշուի մէջտեղը մի հեղուկով լցւում է, որ պնդանալով մի երրորդ խորիս է կազմում արտաքինին նման: Այդ ժամանակ արտաքին մորթը չորչրատում է, որից ազատուելու համար որդներ գլուխը քսքսում է դիմացը գտնուած տերեւին ու պոկում գլխի կեղեանքը. հէնց որ ազատում է դրանից, առաջին ոտներով պինդ բռնում է մի բանից ու մարմնի ետևի կողմից կծկւում օղակ-օղակ դէպի գլուխը, կեղծ թաթիկները փորին կայրած և մի քաջ առաջ անցնում: Ամեն այդպէս կծկուելմէկնուելուց նա իրան ետևն է թողում խորիսի մի մասը, իսկ ինքը առաջ անցնելով՝ բոլորովին դուրս գալիս:

7. Արդնի բոժոժ շինելը:

Հինգերորդ շրջանի առաջին օրերում որդներ չորս անգամ աւելի է ուտում, քան իր բոլոր կերածները. նա այնպէս ազահաբար չարձակւում է տերեւի վրայ ու խշիշալով ուտում, որ կարծես աշխարհը եթէ տերեւ դառնալու լինի, էլի հերիք չէ նրան. բայց երկար չէ քաշում այդ. ախորժակը 8—9 օրից կապւում է, դադարում է ուտելուց և մի տեսակ հոգսի մէջ ընկնում. նա թափառում է դէս ու դէն, գլուխը աջ ու ձախ բարձրացնում և մի չարմար անկիւն պտրտում բոժոժ շինելու. գտաւ թէ չէ, չետին ոտները դիմհար է տալիս մի բանի, գլուխը մօտեցնում այս ու այն ծեղին, տերեւին, փայտին, ինչ որ պատահում է, բերանից բարակ շո-

ղինք է դուրս թողնում ու կպցնում նրանց, ոստայն կազմում:

Այդ շողինքը ոչ այլ ինչ է, եթէ ոչ մի հեղուկ, որ գոչացել է կերած տերեւներից նրա թելատուն ասուած պարկի մէջ և այժմ բերանից թափելով, օդի ներգործութեան տակ պնդացած, թելի ձև է առնում:

Արդնը ոստայնը ձգելուց յետոյ քաշւում է նրա մէջ և գլուխը 8-աձև տատանելով՝ բոժոժ շինում:

Առաջին օրը մի վեց ժամուայ ընթացքում նա այնքան թել է փաթաթում իր շուրջը, որ հազիւ է նշմարւում մէջը, երկրորդ օրը նա բոլորովին փակւում է իր մութ տնակում, բայց դեռ ներսը կուչ եկած աշխատում է 1—2 օր ևս, տնակի պատերը լաւ ամրացնում, մինչև որ վերջանում է իր թելատան հեղուկը, վերջանում նրա հետ և իր կեանքի հինգերորդ շրջանը, մի նոր կերպարանափոխութիւն ստանալու համար, որի մասին կըխօսենք իր տեղը:

8. Արդնի արտաքին ցոյցերը:

Չերամի որդներ վաղուց կորցրել է իր վաչրենի ցեղակիցների աշխոյժ բնաւորութիւնը. նա երբէք չէ հեռանում իր դարաքից, իր առաջ փռած տերեւից. միայն շախ կամ ցախ բարձրանալու, այն է բոժոժ շինելու ժամանակն է ցանկութիւն չաշտնում կերակրից հեռանալու, այս ու այն կողմը թափառելու:

Նրա զգայարանքներից միայն զուգեղան փոքրիշատէ զարգացած է, որովհետև եթէ զանազան ծառերի տերեւ ենք դնում թթի տերեւի հետ խառն, նա միշտ վերջինն է ընտրում:

Ինչ վերաբերում է լսողութեան, հոտառութեան և տեսողութեան, դրանք շատ թույլ են, այնպէս որ ոչ բարձր ձայնը, որոտումը կամ ճայթիւնն է նրան շփոթում, ոչ լոյսը նրան գրաւում կամ յետ մղում (միայն արևի ճառագայթներից և միջանցիկ քամուց նա քաշւում է մի կողմ) և ոչ էլ թանձր ծուխը կամ ծծմբաթթուի գոլորշիները նրան վնասում:



ՈՐԴՆԻ ՀԻԼԱՆԳՈՒԹԻՒՆՆԵՐԸ

Ձերամի որդնը ենթարկուած է պէսպէս հիւանդութիւնների, որոնց վրայ գիտնական աշխարհը վաղուց ուշադրութիւն է դարձրել: Այդ հիւանդութիւնները համար թէև մինչև այսօր մի կտրուկ միջոց չեն գտած, սակայն այնպիսի նախագգուշութիւններ են սահմանել, որ եթէ հետևելու լինինք, չարիքը բաւականին փոքրացած կըլինի:

Ձերամի որդնի հիւանդութիւններից գլխաւորներն են. Քարցաւ կամ Մուսքարդին (Muscardine), Բճաւոր ախտ կամ Պեբրին (Pebrine), Ջրով անցնել, սեւանալ կամ Ֆլաշրի (Flacherie), Գերցաւ կամ Գեղնացաւ (Grasserie) և Փայլուցք կամ Լիւզէտ (Luzette):

1. Քարցաւ կամ Մուսքարդին:

Այս հիւանդութեամբ վարակուած որդնը մինչև մեռնելը պահում է իր առողջ տեսքը, միայն մարմինը քիչ փափկանում է և գոյնը բաց վարդագոյն դառնում: Մեռաւ թէ չէ, մարմինը պնդանում է և

ինչ դիրքի մէջ որ եղել է, այն դիրքը պահում: Դիակը փոխանակ նեխելու, եթէ տեղը չոր է՝ գորշ գոյն է ստանում, եթէ խոնաւ՝ բորբոսնում է ու մի սպիտակ փոշիով ծածկւում: Պատահում է որ որդնը հիւանդութիւնից բռնւում է բոժոժի մէջ, այդտեղ ևս քարանում է և այն յատկութիւնն ունենում, ինչ որ որդնի ժամանակ:

Չատ դիտնականներ հետազօտելով գտել են որ մուսքարդին հիւանդութիւնն առաջանում է մի տեսակ մանրադիտական սերմերից կամ սպորաներից, որոնք օդի միջոցով գալիս նստում են առողջ որդնի վրայ կամ կերակուրի հետ մտնում ստամոքսը: Այդ սերմերը իրանցից թելիկներ են ձգում, որ խրուելով որդնի մարմնի մէջ ծծում են մանաւանդ նրա ճարպային առէջքները, մեծանում, ճիւղաւորւում և այնքան շատանում, որ ամբողջ մարմինը լցւում է դրանցով, որոնցից և խեղդւում են: Որդնը մեռնելով մի օրից այդ բորբոսը դուրս է գալիս նրա արտաքին մասը և սպիտակ փոշու տեսքով նստում վրան, որտեղից և տարածվում է ամբողջ որդնանոցը:

Մուսքարդինը վարակիչ է և վտանգաւոր միայն այն ժամանակ, երբ բորբոսով ծածկւում է որդնը, որից միւսները ևս կարող են ընկնել: Այդ ախտի տարածուելուն նպաստում է մանաւանդ տաք և չոր օդը:

Այս հիւանդութիւնը եթէ բռնում է որդնի առաջին երեք շրջաններում, այն ժամանակ բոլորովին փչանում է, բաց եթէ չորրորդ քնից յետոյ է երևում, որդնը կարող է բոժոժ շինել և հարսնուկ դառած ժամանակը քարանալ, որովհետև հիւանդու-

Թեան սկզբնաւորութիւնից մինչև մահը մի 10 օր է քաշում:

2. Նախազոշուծիւններ:

Աչքի առաջ ունենալով որ մուսքարդինի փոշին կամ բորբոսը պակասը երեք տարի կարող է պահել իր կենսականութիւնը և նոր չարիքների դուռը բանալ, խորհուրդ են տալիս դեռ սերմը չբացած, որդնանոցը պինդ փակել և մէջը ամեն 140 խորանոցը արշինին 5—7 ֆունտ փոշիացրած ծծումբ ծխել $1\frac{1}{2}$ — $3\frac{1}{4}$ ֆունտ բորակի (септра) հետ:

Եթէ հիւանդութիւնը պատահի որդների խնամատարութեան ընթացքում, զգուշութեամբ տակի աղբը պիտի հեռացնել առանց փոշի անելու և օրը մի անգամ կերակուր տալից յետոյ վերոյիշեալ տարածութեան համար 25—30 գրամ (6—7 գոլօտնիկ) ճրծումբ և 2—3 գրամ բորակ ծխել կրակակալի (մանդալի) վրայ:

Եթէ այս միջոցը մի քանի անգամ գործ դնելով չօգնեց, պիտի առողջները հեռացնել ուրիշ բնակարան, կոտորուածները թաղել, իսկ հիւանդները առանձին խնամել:

Այն ամեն փայտեղէն գործիքները, որ մուսքարդինի տարին ծառայել են, պիտի այրել կամ ներկել տալ, որ բորբոսի հետքեր չմնան:

Մուսքարդին հիւանդութիւնը *խորանոցային* է, որովհետև վարակուած որդնը դեռ թիթեռ չդառած է մեռնում, ուստի և սերմը երբէք չէ կարող մուսքարդինոտ լինել, եթէ պատահմամբ նրան կպած չլինին մուսքարդինի սպորաներից կամ սերմերից:

3. Բժաւոր ախտ կամ պերրին (գարադաբան):

Այս հիւանդութեան առաջին նշանը կարող է համարուել որդնի իր ընկերից աւելի փոքր մնալը, ամեն շրջանի մէջ ուշ մորթափոխութիւնը, ակտրժակի պակասութիւնը և վերջապէս այն մանրիկ պանագան մեծութեամբ սև բծերը, որ տարածուած են կեղծ թաթերից սկսած մինչև մէջքը: Պ. Պաստորի քննութիւնները ցոյց են տուել որ այս հիւանդութեան պատճառը ոչ այլ ինչ է, եթէ ոչ այն մանրադիտակով միայն տեսանելի մանրիկ ձուածե էակները (բշտիկները), որոնք սկզբում դժգոյն են լինում, իսկ վերջը փաչուն: Այդ պարազիտները մրտնում են որդնի մէջ թէ տերևի միջոցով, երբ մեռածի մարմնը կամ աղբը քսուած է նրան և մի ուրիշը ուտում է, թէ նեխածի մարմնի մնացորդով, որ օդի միջոցով փուռում է դէս ու դէն, և թէ մարդի միջոցով: Դրանք որդնի մէջ բազմանալով, խանգարում են նրա գործարանները և սպանում:

Եթէ պատահում է որ այդ հիւանդութիւնը չորրորդ քնից յետոյ է սկսւում, որդնը կարող է բոժոժ շինել, բաց թէ թիթեռը և թէ նրա դրած ձուաները վարակուած են լինում նոյն հիւանդութիւնով և շաջորդ սերունդը փչանում է առանց բոժոժ շինելու:

4. Նախազոշուծիւններ:

Բժաւոր հիւանդութեան առաջն առնելու հնար չկայ, միակ միջոցը, որ պ. Պաստոր առաջարկում է և այսօր մեծ շաջողութիւն ունի թէ արտասահման և թէ մեզանում կովկասում, այդ *«երէն ճանապարհային»* հոտաբերն է, որով բոլորովին կարելի է ազատել նրան պերրինի ձուածե բշտիկներից և առողջ որդներ ու-

նենալ. բացի այդ մեծ նշանակութիւն ունի և հասարակական օրհանոցը:

Թէ ինչպէս պիտի առողջ սերմ պատրաստել, այդ կըլսօսենք իր տեղը, ինչ վերաբերում է որդնանոցին, նա առանձնացած պիտի լինի, մաքուր, պատերը սուղած, սպիտակացրած, դարաքները (տախտերը) կրաջրի կամ զողաջրի խառնուրդով լուացած: Պէտք է զգուշանալ հիւանդոտ որդներ ունեցողներին ներս չթողնել, նրանցից որդներ չբերել և կամ տերև քաղել վարակուած որդնանոցների մօտերից:

Եթէ պեբրինի հետք երևաց որդնապահութեան ընթացքում, լաւ է ընդարձակ տեղ տալ որդներին, աղբը շուտ-շուտ մաքրել, յետամնացներին ամեն քնից յետոյ ուրիշ տեղ փոխադրել և մեռածները զգուշութեամբ հեռացնել միջից:

Պեբրինը լէ վարակել է և լէ ծառանդան, ուստի մեծ զգուշութիւն է հարկաւոր սերմի պատրաստութեան և ընտրութեան ժամանակ:

5. Զրով անցնելը կամ ֆլաշրի (սոլմա):

Այս հիւանդութիւնը ամենակատարին է որդնի համար և մեծ վնասներ է պատճառում շերամապահին: Այդ հիւանդութեան նշաններն են՝ որդնը գըլխաւորապէս չորրորդ քնից յետոյ մէկ էլ տեսար ոչինչ չէ ուտում կամ քիչ է ուտում, քաշքշուում է փուռների կողքերը, ձգւում անշարժ ու իրանից չոր ալբի տեղ մի ջրալի սև հիւթ գուրս ձգում, որ կեղտոտում է ու ծածկում յետոյքը: Քիչ անցած հարիւրաւոր դիակներ մնում են տեղնուտեղը՝ լինին դրանք շախի վրայ թէ շախի տակը, թուլանում են, տեսնողը կար-

ծում է թէ դեռ կենդանի են, բայց բարձրացնելուց չայտնում է որ մեռած են, մի օր չանցած դրանք սևանում են, նեխում և վատ դարշահոտութիւն տարածում շուրջը:

Յաճախ պատահում է, որ մի օրուայ մէջ բոլոր որդները կոտորւում են և շերամապահի շախատութիւնը ապարդիւն հանում:

Այս հիւանդութիւնը բռնում է նաև հարսնուկներին մինչդեռ բոժոժի մէջն են, ուր նեխելով թրջում սևացնում են բոժոժը և անպէտք շինում թել քաշելու:

Պ. Պատար հետադօտելով այս հիւանդութիւնը, գտել է որ որդնի մահը առաջանում է կերած տերևի վատ մարսողութիւնից: Տերևը խմորուելով կամ քացախելով, առաջ է բերում մանրագիտական էակներ, այն է մի տեսակ միմեանց կպած ֆերմենտներ (ferment en chapelet de grains), որոնք բազմանալով անցնում են ստամոքսից բոլոր կազմուածքը և սպանում. իսկ մեռած որդնի մարմինը լուծւում է միլիոնաւոր վիբրիոններից (vibrion) կամ ֆերմենտներից:

Այս հիւանդութիւնը վերին աստիճանի վարակիչ է. եթէ մեռածներից դնենք առողջների հետ, շուտով նրանք էլ նոյն հիւանդութեան նշանները ցոյց կըտան, ինչպէս և այն ժամանակ, երբ հիւանդ որդնի աղբը կամ նրա մարմնի մի կտորը տերևին քսենք ուտացնենք կամ թթի տերևը պահենք քացախացնենք ու դրանով կերակրենք:

Մի անգամ վարակուած որդնը կարող է մինչև 20 օր դիմանալ, այդ կախուած է զանազան հանգամանքներից, ուստի եթէ այդպիսին շախ է բարձ-

բանում և բոժոժ շինում, չպէտք է մեզ տեղիք տայ կարծելու, որ նա առողջ սերմ կըտայ. հիւանդութիւնը կարող է զարգանալ հարսնուկի կամ թիթեռի մէջ, որ և փոխադրելով սերմին, կըթուլացնէ չաջորդ սերունդը և բոլորովին կըփչացնէ:

Փլաշըին պէքերինի նման թէև ժառանգական չէ, բայց միշտ վատ հետևանք է բերում հիւանդութիւնն պատահած որդնանոցից սերմնացու բոժոժ վեր առնելը:

6. Նախազոլուծութիւններ:

Փլաշըի հիւանդութեան դէմն առնելու միջոց չէ գտնուած, իբրև նախազոլուծութիւն պէտք է ուշ դարձնել հետևեալ պայմանները վրայ.

ա. սերմի առողջութեան.

բ. որդներին ընդարձակ տեղ տալուն.

գ. չափազանց ցրտութեան և տաքութեան դէմն առնելուն.

դ. կերակրելի լաուութեան և կանոնաւոր բաժանելուն.

ե. որդնանոցի մաքրութեան և օդափոխութեան.

զ. աղբի շուտ-շուտ հեռացնելուն, և

է. յետամնացներին ամեն քնից յետոյ առանձին տեղաւորելուն:

Մի խօսքով ուշ պիտի դարձնել որդների կանոնաւոր խնամատարութեան վրայ, որի մասին կըխօսենք ձեռնարկիս երկրորդ մասում:

7. Գերայաւ կամ դեղնայաւ (սարը-բուղուն):

Այս հիւանդութիւնը սովորաբար պատահում է որդնի հինգերորդ շրջանում և համեմատելով առա-

ջինների հետ, այնքան վտանգաւոր չէ, որովհետև ոչ Փլաշըի պէս վարակիչ է և ոչ էլ պէքերինի պէս ժառանգական: Դեղնացաւից բռնուած որդնը հազիւ է պատահում որ բոժոժ շինի, և երբէք թիթեռ չէ դառնում: Դեղնացաւի նշաններն են նրա չափից աւելի հաստանալը, ուռչիլը, որից շարժուածքը դանդաղանում է. հիւանդի մորթը շողշողում է, դեղին գոյն առնում, եթէ դեղին բոժոժ տուող տեսակիցն է, և կաթնի գոյն ստանում, եթէ սպիտակ կամ կանաչ տեսակիցն է: Մարմնից մի պղտոր հեղուկ է դուրս տալիս, որ ման գալուց կեղտոտում է թէ տակի տերևը և թէ առողջ որդները:

Այս հիւանդութեան պատճառը համարում են որդնի շնչառական գործարանների խանգարուելը, որին նպաստում է մանաւանդ ցուրտը, խոնաւութիւնը և կանգնած օդը:

Դեղնացաւի երևալը որդների մէջ շատերը լաւ նշան են համարում, բայց պատահում է որ ընդհակառակն որդների մեծագոյն մասը փչանում է աչք ցաւից:

8. Նախազոլուծիւն:

Դեղնացաւի չարիքը փոքրացրած կըլինինք, երբ հոգ տանենք որդնանոցի օդափոխութեան, ջերմութեան և մանաւանդ խոնաւութեան առաջը առնելուն:

9. Փայուցք կամ վուզէտ:

Այս հիւանդութեան նշաններն են. որդնի մորթը բարակում է, շողշողում, գլխի մօտից ուռչում մարմինը. դանդաղութեամբ է շարժուում, մարմնից մի պարզ հեղուկ դուրս տալիս և փոխանակ մեծանալու, փոքրանում:

Փայտուցքով հիւանդը՝ չորրորդ քնից յետոյ հարսնուկ է դառնում առանց բոժոժ շինելու: Այս հիւանդութեան պատճառը համարում են որդնանոցի նեղուածքութիւնը, կերակրի քչուութիւնը և վատ օդափոխութիւնը:

10. Այլեւայլ հիւանդութիւններ:

Բացի վերոյիշեալ հիւանդութիւնները կան և այլ դէպքեր, որոնցից շերամապահը շատ ու քիչ վնաս է կրում իր անդիտութեամբ կամ անհոգութեամբ:

Այդպիսիներից են.

ա. Մուռոյնէր կամ Բարուսայոսոյնէր (vers fiétris, harpions), որոնք կազմուածքով թույլ ու փոքր են մնում կերակուրի անհաւասար բաժանելուց և միշտ մորթափոխութեամբ յետ ու առաջ ընկնում միւսներից, որով խանդարում են ընդհանուր կարգը, դժուարացնում շերամապահի դորձը և քաշքշուելով մինչև շախ գնալը ապրում ու անօգուտ մեռնում:

Այդպիսիներին, եթէ մեծ քանակութեամբ են, պէտք է առանձնացնել, աւելի տաք տեղ տալ և շուտ-շուտ կերակրել:

բ. Թոճեռլ շեռոյնէր կամ ճոխրաշեռլ (vers ra-courcis): Այս ևս մի տեսակ հիւանդութիւն է, որ բոլորովին առողջ որդները տեսնում ես երկու-երկու կամ աւելի միացած մի մեծ ու պիրզ բոժոժ են շինում, որին թոմփալ (double) անունն ենք տալիս: Այդպիսի բոժոժը միւսներից քիչ արժէք ունի, որովհետև չէ կարելի ուղղակի թել քաշել նրանից:

Այդպիսի բոժոժներից չպիտի սերմ հանել, քանի որ այդ միւսնոց չատկութիւնը թոմփալ շինելու պահ-

պանում է և չաջորդ սերունդը: Թոմփալ շինելու չարիքը կրփոքրանայ, եթէ շախերը նոսր լինին շինուած, որ ազատ կարողանայ ամեն մի որդնը իրան յարմար տեղ ընտրել:

գ. Կարծիկներ (vers courts) ասում ենք այն որդներին, որոնք շախի ժամանակին պատրաստ չինելուց կամ անչարմարութիւնից չեն կարողանում բոժոժ շինել. անդադար պտրտում են դէս ու դէն, մետաքսահիւթը թափում, տափակ կտորներ շինում և իրանք կարճանում, մեռնում կամ հարսնուկ դառնում:

Ե

ՈՐԴՆԻ ԹՃՆԱՄԻՆԵՐԸ


Ինչպէս ամենայն կենդանի, նոյնպէս և շերամի որդնը ունի իր թշնամիները, որոնք են.

ա. Մշեռլ. դրանք կրճում ուտում են թէ որդները, թէ սերմը և թէ բոժոժը. ուստի դրանց դէմն առնելու համար պիտի ծակուծուկ փակել, մկնդեղ դնել և դարաքները չբարձրանալու համար նրանց ոտքերին աբաժուռի ձևով թիթեղներ (ժեշտեր) կպցնել:

բ. Մրջնեռլ, որ աւելի կատաղի են քան մրկները. դրանք յարձակում են որդների վրայ սկսած առաջին շրջանից մինչև վերջին շրջանը, կրճոտում վիրաւորում են որդներին ու քաշում տանում: Յաճախ նկատած ենք որ նրանք ծակում են և բոժոժը ու փչացնում միջի հարսնուկը:

Մրջիւնների դէմն առնելու համար պէտք է բուրդը սև նաւթի մէջ թաթախել և կապել այն տեղերին, որտեղից անցնում են: Նաւթի հոտից նրանք փախուստ են տալիս:

գ. Թառնեղ թէ ընտանի և թէ վայրենի, որ միանգամ որդներին սովորում են այլևս ձեռք չեն քաշում, և վերջապէս սարդերը, օձերը, որոնցից զգուշ պիտի մնայ որդնապահը:



ՄԱՍՆ ԵՐԿՐՈՐԴ

ՀԵՐԱՄԱԳՈՒԹԵԱՆ ԱՐՃԵՍԸ

Հերամապահութիւնը իբրև արհեստ ունի իր այլևայլ պայմանները, որոնց ճշտիւ կատարելուց է կախուած գործի յաջողութիւնը և շերամապահի շահը:

Այդ պայմաններից առաջինն է՝ որ «երջ սառչ շին» և երկրորդը այն՝ որ որդները պահուին փոքրած շերամապահների ծրագրած նոսրերով:

Թէ հրն է առողջ սերմը և ինչպէս պէտք է նրան պատրաստել, այդ կրտեսնուի թիթեռի մասին խօսելուց, այժմ մէջ բերենք շերամապահութեան արհեստի հիմնական պայմանները, որոնք են.

1. Որդնանոցը կամ շերամատունը:
2. Որդնանոցի ներքին հսկողութիւնը:
3. Որդներին հարկաւոր խնամքը:
4. Տերևի յատկութիւնը և նրա պայմանները:
5. Չախ դները:
6. Բոժոժաքաղը և բոժոժի խեղդելը:

որպէսզի արևի ջերմութիւնը հաւասարապէս տաքացնէ ներսը:

Որդնանոցը շինած պիտի լինի քարուկրից, ցելսի պատից կամ թէ չէ փայտից, եղեգնից, բայց լաւ ձեւած ու կրաջրով սպիտակացրած:

Անշարմար են այն ամեն շինութիւնները, ուր չէ կարելի ցրտի կամ տաքի առաջն առնել և մի օրինակ ջերմութիւն պահպանել:

(Պովկասեան որդնանոցները ըստ մեծի մասին եղեգնեաց են 8—20 արշին երկայնութեամբ և 4—6 լայնութեամբ առանց ձեփի, ամեն կողմից ծակեր ունին և չէ կարելի մէջը հարկաւոր ժամանակը տաքացնել կամ տաքութեան առաջն առնել. այդ որդնանոցները լաւ են միայն որդների չորրորդ շրջանից յետոյ և ոչ առաջ):

Որդնանոցը պիտի ունենայ երկու երեսից էլ բաւականաչափ պատուհաններ թէ լոյսի համար և թէ օդափոխութեան, պատերում մի քանի վառարաններ՝ հարկաւոր ժամանակ որդնանոցը տաքացնելու, և առաստաղից մի երկու բացուածներ, որ ներսի հաւաքուած գոլորշիները դուրս գան բանալուց:

Առհասարակ լաւ են այն որդնանոցները, որոնք շինուած են ներքնատան վրայ, որտեղից կարելի է ըստ հարկին ցուրտ օդ ստանալ:

3. Սրտասահմանեան որդնանոցները ըստ մեծի մասին երկարկանի են և ունին մի քանի բաժանմունքներ, այն է *«բըն-տնոյ»* որ մի փոքր սենեակ է մաքուր յատակով, ուր պահում են քաղած տերևը. *«էր-տնոյ»* ուր սերմը բաց են անում և որդները մընում են մինչև երրորդ շրջանը. *«ն-նոյ»* ուր

Ա

ՈՐԴՆԱՆՈՅՔ ԿԸՄ ՉԵՐԵՄԱՏՈՒՆՔ

1. Նախագիտելիք: Առաջին բանը, որի վրայ ուշ պիտի դարձնէ շերամապահութիւն սկսողը, այս պիտի լինի, թէ ինչքան սերմ կարող է պահել:

Սերմ պահելու քնակութիւնը կախուած է որդնանոցի մեծութիւնից և թթենիների պլանտացիայից:

Պէտք է գիտենալ՝ ա) որ ամեն մի գոլօտնիկ սերմից դուրս են գալիս մօտաւորապէս 4—6 հազար որդներ. բ) որ այդքան որդները պահելու համար վերջին շրջանում հարկաւոր է մի գոլօտնիկին 12—15 խորանարդ արշին տարածութիւն. գ) որ այդքան որդներ կերակրելու համար հարկաւոր է ունենալ 7—9 պուգ տերև. դ) որ չաջող պայմաններում մի գոլօտնիկ սերմից կարելի է 15—25 ֆունտ բոժոժ ստանալ:

Այս նախագիտելիքից յետոյ տեսնենք ուր և ինչպէս պիտի շինուի որդնանոցը:

2. Որդնանոցը պիտի շինել թթենիների այգում կամ նրա մօտերը, որ առանց դժուարութեան հարկաւոր եղած ժամանակը կերակուր հասցնեն:

Որդնանոցի դիրքը բարձր պիտի լինի, չոր ու բացօթեաց տեղ, հեռի գոմանոցից, աղբանոցից ու կանգնած ջրերից: Նա երկայն պիտի լինի և երկու ձիգ պատերը պիտի նայեն արևելք և արևմուտք,

որդների խնամատարութիւնն է անցնում երրորդ շրջանից սկսած, և վերջապէս ներստու՛մ ուր զանազան գործիքներ են պահում և ցուրտ օդի ամբարն է:

Տերևանոցը և ներքնատուկը վարի յարկումն են, իսկ սերմնանոցն ու որդնանոցը վերի:

Մեզանում իհարկէ անկարելի է բոլոր յարմարութիւններն ունենալ, սակայն ինչ էլ որ չլինի, պիտի աշխատել որ որդնանոցը ճակուճուկ չունենայ, մաքուր և լոյս լինի, օդափոխութեան յարմար և նրա կից տերևանոցը՝ զով և որչափ կարելի է մաքուր:

4. Որդնանոցի կարգն ու սարքը:

Որդնանոցի հարկաւոր սարքը տախտերի կապելն է, որ նաչելով շերամատան բարձրութեան ու ընդարձակութեան պէտք է մի քանի կարգ լինի մին միւսից $\frac{3}{4}$ —1 արշին բարձր և որդնանոցի ամբողջ երկայնութեամբ ձգուած:

Այդ տախտերը կարելի է պատրաստել եղեգնահիւս փոռոցներից (թամաթաններից, թարաջաններից), ուր որ առատութիւն է եղեգնի (ղամիշի), կարելի է և պարզօրէն վերցնել 3 արշին երկայնութեամբ և $1\frac{1}{2}$ —2 արշին լայնութեամբ փայտէ շրջանակներ վրան ցանցածն լարեր կամ քօղեր անցնել և շարել ուր որ հարկն է փայտէ ոտների վրայ: Թէ եղեգնահիւս փոռոցների և թէ ցանցով պատրաստուածների երեսին թուղթ պիտի փռել, որ մի կարգի (էտա. ժի) որդների աղբը միւսի վրայ չթափուի:

Տախտերը պիտի այնպէս շինել, որ երկու կողմից կարելի լինի որդներին կերակրել. նրանք հեռի պիտի լինին պատերից:

Մի քանի կարգ տախտեր շինելու նպատակն է, որքան կարելի է, նոսր պահել որդներին, հակառակ այն սովորութեան, որ գոչութիւն ունի մեզանում, այն է մի թամաթայի վրայ, որ ունի $2\frac{1}{2}$ արշին լայնութիւն և 4 արշին երկայնութիւն, 6—10 գօլօտնիկ սերմ պահելը. ասել է ամեն 1—2 քառ. արշինի վրայ մի գօլօտնիկ, որի հետեւանքը միշտ ապարդիւն է լինում:

Բացի տախտերը, որդնապահը օր առաջ պիտի պատրաստէ կթոցներ կամ սաչ՝ տերև կրելու համար, ցաքհատներ (յօտոցներ) տերևը շիւերից թափելու կամ թթի շիւերը կտրելու, ջերմաչափ՝ տաքութիւնը որոշելու համար, ճակոտ կարդոններ թէ որդներին աղբից հեռացնելու և թէ փոքր ու յետ մնացածները մեծերից բաժանելու, և վերջապէս չոր շախեր կալուղ ու ցախոտ բոցերից պատրաստած:

Բ

ՈՐԴՆԱՆՈՅԻ ՆԵՐՔԻՆ ՀՍԿՈՂՈՒԹԻՒՆԸ

Ներքին հսկողութիւն ասելով, մենք հասկանում ենք որդնանոցի մաքրութիւնը, ջերմութիւնը, խոնաւութիւնը, լոյսը և օդափոխութիւնը, որոնցից է կախուած որդների շուտ կամ ուշ զարգացումը, առողջ կամ հիւանդ դրութիւնը:

1. Որդնանոցի մաքրութիւնը իր փոռոցներով, անհրաժեշտ է մանաւանդ տարափոխիկ հիւանդութիւնների ժամանակ, երբ ամեն տեղ լցուած է նրանց

սպորանները կամ սերմերը և կարող են ամեն ընդհանուր փոքր շարժումից բարձրանալ և վարակել առողջ որդներին:

Որդների խնամատարութեան ընթացքում որչափ կարելի է որդնանոցը մաքուր պիտի պահպանուի, ամեն օր յատակը ակելով՝ առանց փոշի բարձրացնելու: Բոժոժաքաղը վերջացնելուց յետոյ պիտի աղբը հեռի տեղ փոխադրել կամ այդին պարարտացնելու գործ անել, բոլոր գործիքները կամ փոփոցները լուանալ, բացօդեայ տեղ դնել և որդնանոցը կրաջրով սպիտակացնել:

2. Որդնանոցի ջերմութիւնը: Թէև ճշմարիտ է շեքամի որդնը կարող է դիմամալ բաւականին ցրտի ու տաքի և դարձեալ բոժոժ շինել, բայց կանոնաւոր շեքամապահութեան մէջ պատահական եղանակի ձգեւը վաղուց թողնուած է, որովհետև ցած տեմպերատուրայի մէջ որդնի շնչառութիւնը նուազ է, մարսողութիւնը դանդաղ և ախորժակը թույլ, ուստի և խնամատարութիւնը երկար ժամանակ է պահանջում (40—50 օր), ապա ուրեմն և աւելի ծախք նստում: Բացի դրանից ցած տեմպերատուրայի ժամանակ որդների աղբը բնականաբար խոնաւ է լինում, որից և բորբոսնում է, հոտում և որդներին ենթարկում ֆլաշրի կամ ուրիշ հիւանդութիւններին:

Այսպէս և սաստիկ տաքութիւնը իր վնասներն ունի. որդնը տաքութեան մէջ շատ է ուտում, շուտով զարգանում և բոժոժ շինում, բայց այդ բոժոժը համեմատաբար աւելի թույլ է, քան այն, երբ որդնը մեծացնում ենք 17°—18° Ռ. ջերմութեան մէջ և որի խնամատարութիւնը տևում է ընդամենը 32 օր:

Պէտք է նկատել, որ որդնանոցի ջերմութեան աստիճանը պիտի հասնէ, երբ ցրտերի պատճառով թթեհները շուտով չեն անում և բացարձակ երբ ուզում ենք ժամանակ վաստակել որդներին շուտ շախ բարձրացնել, մանաւանդ երբ որևէ վարակիչ հիւանդութիւն է երևում նրանց մէջը:

Սակայն իբրև կանոն պիտի որդնանոցի ջերմութիւնը 19° Ռ. չբարձրացնել և ոչ էլ 16°-ից նուազեցնել:

Որդների քնած ժամանակը մի օրինակ տաքութիւն է հարկաւոր պահել, բայց երբ $\frac{2}{3}$ մասը զարթնել է, լաւ է քիչ-քիչ տերև տալ և ջերմութեան աստիճանը պակասեցնել մինչև միւսների զարթնելը:

Որդնանոցը տաքացնելու համար լաւ են թէ պատի վառարանները (բուխարիները) և թէ չուզունի կամ ժեշտին: Կարելի է գործ անել և մանդալներ, բայց ներս չտանել մինչև անուխի հոտը գնացած չլինի և հաշտ (մոխիրը) վրան նստած:

3. Խոնաւութիւնը: Ոմանք կարծում են, որ խոնաւութիւնը որչափ վնասակար է որդնի վերջին երեք շրջաններում, այնքան նա օգտակար է նրա առաջին երկուսում, ուստի և խորհուրդ են տալիս որդնանոցի յատակին ջուր սրսկել կամ վառարանի վրայ ամանով ջուր դնել, որ գոյորշիները տարածուին և խոնաւութիւն պահպանեն:

Որդնի վերջին շրջաններում ընդհակառակն պէտք է աշխատել, որչափ կարելի է ներսի խոնաւութիւնը հեռացնել թէ վառելով և թէ մի քանի տեղ վառ կիր դնելով:

4. Լոյսը ոչինչ վատ ներգործութիւն չունի որդ-

ների վրայ, ուստի սխալ է այն կարծիքը, որ ասում են որդները մթութեան մէջ աւելի լաւ են զարգանում, այն ինչ յայտնի է որ մթութիւնը նպաստում է աղբի հոտելուն և այն որդնանոցը, որ զրկուած է լոյսից, նրա մէջ օդը շուտով է ապականւում:

Պէտք է աշխատել միայն, որ արևի ճառագայթներն ուղղակի որդների վրայ չընկնեն, որոնցից նրանք տեղի են տալիս, թողնելով փոռցի մի կողմը դատարկ. այդ դէպքում լաւ է պատուհանները վարագուրով ծածկել:

5. Որդնանոցի օդափոխութիւնը նոյն չափ կարևոր է որդների համար, որչափ և սնունդը. ոչ թէ միայն որդներին մաքուր օդ հասցնելու, այլև որդնանոցի միջից դուրս հանելու ջրալին գոլորշիները և աղբից ու որդների արտաշնչութիւնից առաջացած վատ հոտը:

Օդափոխութեան համար կարծիք չկայ, որ որդնանոցը պիտի ունենայ օդանցուցներ թէ առաստաղի և թէ պատուհանների մէջ, որոնք հարկաւոր ժամանակը պիտի բացուին: Տաք օրերին որդնանոցի ծանրացած օդը կարելի է փոխել վառարանի մէջ տաշեղ կամ խոզան (չարդ) կրակ տալով և առաւօտ ու երեկոյ պատուհանները բանալով:

Երբ դուրսը քամի է փչում, պիտի այն կողմի գտնուած պատուհանները փակել և զգուշանալ որ միջանցիկ (СКВОЗНОЙ) քամի չլինի:

Անձրև և խոնաւ եղանակներին, պէտք չէ որդնանոցը պինդ փակել. ներսը լաւ է կրակ վառել և դուռ ու պատուհան չաճախ բաց ու խուփ անել:



ՈՐԴՆԵՐԻՆ ՀԱՐԿԱՒՈՐ ԽՆԱՄՔԸ

1. Որդների միակերպութիւնը կամ հաւասարութիւնը: Որդների կեանքը, ինչպէս ասացինք, ձուլից դուրս գալուց մինչև բոժոժ շինելը հինգ շրջան ունի և չորս անգամ մորթափոխութիւն կամ քուն: Այդ մորթափոխութիւնների ժամանակ որդներին անհանգիստ պիտի չանել, իսկ զարթնելուց մինչև միւս քունը կանոնաւոր պիտի կերակրել և երբեմն-երբեմն թակի աղբը հեռացնել: Պէտք է աշխատել միևնույն փոռցի կամ տախտի վրայ եղած որդները միաժամանակ քնեն և միասին զարթնեն, ապա թէ ոչ շուտ քնողները առաջ են ընկնում, իսկ չետամնացները տերևի տակ մնալով՝ ըստ մեծի մասին փչանում են, մանաւանդ փոքր հասակում, երբ անգոր են տերևի երեսը բարձրանալու:

Որպէսզի այդ անպատեհութիւնը չլինի, հարկաւոր են հետևեալ զգուշութիւնները.

ա. Սերմից դուրս եկած ամեն մի ժամուայ կամ օրուայ որդներին առանձին տեղ տալ և չխառնել միւս օրը դուրս եկածների հետ:

բ. Ամեն քնելուց դեռ արթուն ու չետ մնացածներին հեռացնել միջից, այսպէս էլ անել երբ որդների մեծագոյն մասը արթնացել է և փոքրամասնութիւնը մնացել:

գ. Մի օրինակ ջերմութիւն պահպանել և աշխատել որչափ կարելի է կերակուրը հաւասար բա-

ժանել, որպէսզի շատ ուտողները իրանց ընկերներէից առաջ չանցնեն զարգացմամբ:

դ. Մինչև առաջին երկու շրջանը կտրատած տերև տալ կամ փոքրիկ նազիք ամբողջ տերևներ, որ աւելի ախորժակով են ուտում որդները և ուշ չորանում քան կտրատածները, և նոր կերակուր չտալ մինչև տակինը անպէտք չլինի, որ որդները երես դուրս գան:

ե. Քնից արթնացած որդներին այն ժամանակ կերակուր տալ երբ մեծ մասը արթնացել է արդէն և իսկոյն փոխադրել ուրիշ տեղ, որ յետամնացների յետ չմնան և անհաւասարութիւն ձգեն:

զ. Եթէ ուզում ենք յետ մնացածները առաջիններին հասնեն և համընթաց գնան, դրա համար յետամնացներին աւելի տաք տեղ պիտի տեղաւորել և օրուայ մէջ մի կամ երկու կերակուր միւսներէից աւելի տալ մինչև որ հաւասարուին, և խառնել միմեանց:

2. Որդներին ընդարձակելը:

Որդները պէտք է մէկ-մէկից հեռի լինին, որ կարողանան շարժուել, ազատ ուտել, շնչել ու արտաշնչել և հանգիստ քնանալ: Այդ կարևոր է մանաւանդ առաջին շրջաններում, որպէսզի փոքրիկ որդները ամրապնդուին և հաւասար զարգանան:

Ոչ պակաս կարևոր է ընդարձակ տեղ տալը և վարակիչ հիւանդութիւնների ժամանակ, որպէսզի մէկը միւսին քսուելով՝ հիւանդութիւնը չփոխադրէ նրան:

Ինկատի առնելով որդների ամեն մի մորթափոխութիւնից յետոյ մեծանալը, նրա համեմատ և

տեղը պիտի ընդարձակել: Առհասարակ ընդունուած է ամեն մի զօլօտնիկ սերմից դուրս եկած որդներին հետևեալ տարածութիւնը տալ.

Ա. շրջանում.	$\frac{1}{2}$ — 1 քառ.	արշին.
Բ. >	1— 2	> >
Գ. >	2— 4	> >
Դ. >	4— 8	> >
Ե. »	8—14	> >

3. Որդներին ընդարձակելու կերպը եւ աղբի հեռացնելը:

Որդներին ընդարձակ տեղ տալու համար մի քանի եղանակ կայ. ա) սերմից դուրս եկածները երբ մեծ բազմութեամբ խռնուած են տերևների վրայ, պիտի վերցնել և հեռի-հեռի դնելով փոռոցների վրայ նրանց շուրջը կտրատած կամ ամբողջ տերևներ թափել, որ այնտեղ ևս հաւաքուին. այսպէս անել և քնից զարթնելուց յետոյ նոր կերակուրի վրայ թափուածներին. բ) որդներին հեշտութեամբ կարելի է ընդարձակել և միւսնոյն ժամանակը տակի աղբից հեռացնել ճշգրիտ կերպով միջոցով:

Իրա համար վերցնում են հասարակ կարգոններ և վրան տասն կոպէկանոցի մեծութեամբ կոլոր ծակեր են բաց անում մօտ-մօտ. դրանց բանեցնում են երրորդ քնից յետոյ, իսկ մինչև այդ կարելի է թէ աւելի փոքրիկ ծակերով կարգոններ բանեցնել և թէ ձկան ցանցի (թոռի) պէս գործուած կտորներ: Երբ ուզում են որդներին ընդարձակել կամ արթունները քնածներից բաժանել կամ տակը մաքրել, դնում են այդ կարգոնները որդների երեսին, վրան տերև փռում և թողում կէս ժամի չափ. որդները ծակերից

դուրս են գալիս տերևի երեսը, որ և վերցնում փոխադրում են ուզած տեղը կամ տակի աղբը մաքրելուց յետոյ կրկին առաջուայ տեղը փռում:

Երբ ոչ կարգոններ կան և ոչ ցանձաձև կտորներ, այն ժամանակ գործ պիտի դնել ~~բարձր~~, այն է փոքրիկ շիւեր (գեանայ), միայն այդ դէպքում յետամնացները միշտ խառնուում են մեծերին և կարգը խանգարում, այն ինչ ճակոտ կարգոններով մենք կարող էինք մանրները միշտ մեծերից հեռացնել, երբ մանր ճակերով կարգոնները մեծ որդների վրայ փրոռէինք:

Որդներին տակի աղբից հեռացնելը պիտի սկսել առաջին քնից զարթնելուց անմիջապէս և ապա ամեն 3—4 օրից պիտի մաքրել, իսկ չորրորդ քնից յետոյ, եթէ կարելի է, ամեն երկու օրից աղբը պիտի հեռացնել:

Մեզանում ամբողջ շերամապահութեան ընթացքում միայն մի անգամ են աղբը հեռացնում, այն է չորրորդ քնից յետոյ և թողնում են որ դիզուի 1—2 արշին բարձրութեամբ, որ միշտ հոտում է և զանազան հիւանդութիւնների առաջանալուն նպաստում:

4. Որդներին կերակրելը: 17⁰ ջերմութեան մէջ պահուող որդներին պէտք է կերակրել առաջին երկու շրջանում օրը 4—6 անգամ, իսկ երրորդ քնից յետոյ 3—4 անգամ մինչև շախ բարձրանալը, եթէ ուզում ենք որ բոժոժները պիտի լինին ու խոշոր:

Կերակուրը պիտի տալ առաւօտեան 5 ժամին և 10-ին և կէսօրից յետոյ 3-ին և 8-ին. երեք անգամ կերակրելուց պիտի ժամերը փոփոխել:

Կերակուրի թէ քանի անգամ տալը և թէ ինչ

քանակութեամբ բաժանելը կախուած է որդների հասակից, նրանց ախորժակից ու որդնանոցի տաք ու ցուրտ լինելուց: Իբրև կանոն պիտի նոր կերակուր չտալ, մինչև որ հինը կերած վերջացրած չլինի:

Պէտք է նկատել որ լաւ է գիշերները որդնանոցի ջերմութիւնը 1—2 աստիճան նուազ պահել, որովհետև գիշերները չենք կարող հսկել ու կերակրել, իսկ ցրտին յայտնի է որ որդները աւելի քիչ են ուտում քան տաքին:

Որդները թէ քնից զարթնելուց և թէ քնելուց առաջ առհասարակ շատ քիչ են ուտում, իսկ քնած ժամանակը ամենեւին: Քնելն ու զարթնելը տևում է 24—36 ժամ, բաց պատահում է որ մի քանիսը ուշ են զարթնում. երբ $\frac{2}{3}$ մասը զարթնած է, հարկ չկայ սպասելու, պիտի կերակուր տալ և յետամնացներից հեռացնել:

5. Կերակուրի քանակութիւնը: Մի զօլօտնիկ սերմից դուրս եկած մօտ 6000 որդներ կերակրելու համար պէտք է մաքուր տերև մօտաւորապէս՝

Ա.	շրջանում.	2 ֆունտ.
Բ.	>	5 >
Գ.	>	15 >
Դ.	>	1 պուղ 15 >
Ե.	>	6 պուղ

Ընդամենը 7 պուղ 27 ֆունտ:

Որդների առաջին երկու շրջանում ինչպէս ասացինք պիտի կտրատած տերև տալ, եթէ թթենիները շուտ են բացուած և տերևը մեծացած է, բաց երբ միաժամանակ է սկսուած ծառի և սերմի բացուելը, կտրատելու հարկ չկայ, ~~մշակութեամբ~~ պիտի կե-

րակրել և վերջը փոքրիկ զօղերով կամ շիւերով, բայց առանց վրան շատ փայտ պահելու որ աղբը չաւտացնէ և տախտերը նեղացնէ:

Դ

ՏԵՐԵՒԻ ՅԱՏԿՈՒԹԻՒՆԸ ԵՒ ՆՐԱ ՊԱՅՄԱՆՆԵՐԸ

1. Վայրի (ջրո) եւ պատուաստած (շահ) թթենիները: Չերմապահուած եւ մէջ մեծ դեր է խաղում թթենին և արժէ լուրջ ուշադրութիւն դարձնել վրան, որովհետեւ դրանից է կախուած գլխաւորապէս գործի յաջողութիւնը:

Թթենիներն առհասարակ բաժանուում են երկու կարգի՝ սև և սպիտակ, որոնք յայտնի են իրանց պըտուղներից: Չերամի որդնի համար մշակում են սպիտակ թթենին, որի տերևները թէ շատ են և թէ նազիք, մինչդեռ սևինը կոշտ և դրանով կերակրուած որդնը այնպէս ազնիւ մետաքս չէ տալիս, ինչպէս սպիտակ թթենու տերևով մեծացածը:

Սպիտակ թթենիները ևս իրանց կողմից բաժանուում են երկու տեսակի՝ վայրի և շահ:

Մեզանում՝ Կովկասում մինչև այսօր մշակում են վայրի թթենիները. Փրանսիայում ևս երկար ժամանակ դրանով էին որդները կերակրում, բայց անցեալ տարի վերջերից թողեցին և սկսեցին շահ թթենիների մշակութիւնը, որ մի քանի առաւելութիւններ ունի: Այդ առաւելութիւնները կայանում են նրա

մէջ, որ շահ թթենիները աւելի են տերև տալիս, քան վայրին, ճիւղերը հարթ են, որ հեշտացնում են քաղը, ուրեմն և ժամանակի կորուստը քիչ է, տերևը կակուղ է, խոշոր ու պարարտ, որ կարող է մի օրով և աւելի մնալ և չփչանալ, այդ օգնում է մանաւանդ անձրևաչին եղանակներին, երբ ստիպուած են լինում առժամանակեայ պաշար ունենալ և թրջուած տերև չուտացնել որդներին, կամ օրը մի քանի անգամ հեռու տեղ գնալ տերև բերելու:

Սակայն գիտնականների բազմաթիւ փորձերը ցոյց են տուել, որ վայրի թթենու տերևով մեծացած որդները անհամեմատ աւելի ընտիր ու քանակութեամբ շատ մետաքս են տալիս, քան շահի տերևով մեծացրածները: Այսպէս Դանդուլոյի (խտալացի գիտնական շերամապահ) փորձերից յայտնի է, որ մօտ 18½ ֆունտ նոր քաղուած վայրի թթենու տերևով կերակրած որդներից ստացել է 21 զօլօտնիկ բոժոժ, այն ինչ այդքան բոժոժ ստանալու համար պէտք է եկել մօտ 24¾ ֆունտ շահ թթենու տերև: Միւս կողմից վայրի թթենու տերևով մեծացած որդներից ստացած 9½ ֆունտ բոժոժը տուել է 100 զօլօտնիկ ընտիր մետաքս, այնինչ նոյնքան բոժոժը, շահով մեծացած որդների, տուել է 88 զօլօտնիկ մետաքս: Մի ուրիշ փորձ ցոյց է տուել որ 6 պուդ վայրի թթենու տերևից ստացուել է 18 ֆունտ 84 զօլօտնիկ բոժոժ, մինչդեռ 6 պուդ շահ թթենու տերևը տուած է միայն 12¼ ֆունտ:

Վայրի թթենու այդ յատկութիւնը տեսած՝ շատերը խորհուրդ են տեսնում որդներին մինչև 3-րդ շրջանը դրանով կերակրել, ապա շահինը տալ. միայն

դրանց ճղները ամեն 2—3 տարին մի անգամ պիտի չօտել (կտրել) որ նազիք տերև տան և շատ պարարտ չլինին:

(Պէտք է ինկատի ունենալ որ տերևի լաուլ-թիւնը կախուած է մեծ մասամբ և կլիմայից, հողի տեսակից, պարարտութիւնից և թէ ճառի հասակից):

Կովկասում քանի որ ամեն մի գիւղական իր սեպհական թթենիներն ունի, շատ հազիւ է պատահում որ տերևի փող տաչ, մշակ չէ վարձում և ժամանակի թանգ գնահատութիւն չկայ և ստիպողական պահանջ վաչրենի թթենիները շահերի, պատուաստածի փոխելու, ինչպէս այդ արել են Փրանսիայում, գոհ պիտի լինի իհարկէ իր վաչրի թթենիներով. միայն պիտի աշխատէ նրանց մշակութեան եղանակը. բարւոքել և աւելի չաջող ու արդիւնաբերող պայմանների մէջ դնել:

2. Տերևի քաղը լինում է առաւօտը այն ժամանակ, երբ արդէն արևը ընկել է, ցամաքեցրել տերևները վրայ դրուած առաւօտեան ցօղը (շաղը) և երեկոցեան՝ արևը մաչր մտնելուց առաջ, քանի որ հովը չէ ընկել:

Քաղի համար պիտի բանեցնել սուր չօտոց (ցաքհատ) շիւերը կտրատելու համար, երբ նրանք բաւական աճել են. նոր ձգած շիւերն ու տերևը ձեռքով ևս կարելի է քաղել:

Քաղած տերևը թափում են քսակի կամ զամբիւղի մէջ և լցուելուց որդնանոցը բերում եթէ մօտ է, եթէ ոչ կտաւի վրայ հաւաքում կամ մեծ կթոցների մէջ աճում և շալակով կամ սաչով փոխադրում:

Մեզանում ուղղակի ցաքհատով կնդում են բոլոր շիւերը ու թողում ճառի քոթուկը և խուրձ-խուրձ շալակով բերում որդնանոցն ու ամբողջ շիւերով կերակրում, բաց որովհետև մենք առաջարկում ենք մի քանի կարգ տախտեր կապել և ընդարձակ տեղ տալ որդներին, այդ դէպքում անչարմար է մեծ շիւերով կերակրելը, ուստի կամ այցում պիտի շիւերից տերևը քաղած տուն բերել կամ տանը պիտի ճախերից բաժանել տերևը: Եթէ տերևը հեռի տեղից պիտի բերուի, լաւ է սաչումը կտաւ փռել և նրա վրայ թափել տերևը բարակ շերտերով, որ չտաքանայ և չայլուի:

Որդների համար աւելի ընտիր են երկու տարի չկտրած ճառի տերևը, բաց այդ կարելի է միայն երբ թթենիների պլանտանցիան բաւական ընդարձակ է և մի տարի մի մասն է կտրւում, միւս տարի միւսը:

3. Տերևի խնամքը: Տերևը որդնանոցը փոխադրելուց բարակ շերտով պիտի տերևանոցում փռել, եղանով քամու տալ շուտ-շուտ, որ չտաքանայ ու չդեղնի: Եթէ թրջած է անձրևից՝ պիտի փռել և չաճախ խառնել, եթէ չորացնելու միջոց կայ և անհրաժեշտ է շուտ կերակրելը, չորացնել. իսկ եթէ շատ տաքացած է տուն հասել, քիչ ջուր պիտի սրսկել վրան, որ թարմ մնայ:

Տերևանոցը լոյս պիտի լինի, որ միջի տերևը չդեղնի, բաց միևնոյն ժամանակ արև էլ չպիտի ընկնէ ներսը:

Եթէ տերևը նիհար է ու մանր, կարելի է քաղից անմիջապէս յետոյ գործ աճել, բաց փափուկ ու ջրոտ տերևը գոնէ պէտք է մի քանի ժամ մնայ քիչ և ապա որդներին տրուի:

Տերևի մաքրութիւնն անհրաժեշտ է որդների համար, ուստի պիտի ջոկել նրանց միջից դեղնածը, թառամածը և կեղտոտը, նայել որ փոշոտ չլինին և քաղուած հիւանդութեամբ վարակուած որդնանոցների մօտերից:

Ե

ՉԱՒ ԿԱՄ ՅԱՒ ԴՆԵԼԸ

1. Ի՞նչ է շախը: Չախը կամ ցախը ոչ այլ ինչ է, եթէ ոչ շուարանի, կանեփի, շաղգամի, ելզովանի և այլ թուփակ ու ցախոտ բոյսերից կապած փոքրիկ աւլածն կամ երկայն տրցակներ—կապուկներ, որ առաջուց հաւաքուած չորացնուած են և որդների չորրորդ քնից մի ութն օր անցած բերուած տախտերի մէջ տեղերից ամբողջ երկայնութեամբ կամ կտոր-կտոր մի-մի արշին հեռաւորութեան վրայ դէպի վեր ցցած կամ կամարի ձև տուած պնդացնուած:

Չախերը դնելուց այնպէս պիտի չարմարեցնել որ որդներին կարելի լինի մի երկու օր ևս կերակուր տալ առանց նեղութեան: Չախերը փուչ-փուչ պիտի լինին շինուած որ կարողանան որդները իրանց համար շուտով չարմար անկիւն գտնել:

2. Դաւրիլի շախը (Véchettes Davril) բոլոր տեսակներից լաւն է և չարմարը. այդ շախը շինուած են փայտից հետեւեալ ձևով.

Վերցնուած են 1 արշին երկայն, 1/2 արշին կամ աւելի լայն ու 1/4 վերջով հաստութեամբ մի փայտէ

շրջանակ. դրա լայնութեամբ միմեանցից 1/2 վերջով հեռի պնդացնուած են կէս-կէս մատ հաստութեամբ քառանկիւնի ձողիկներ, իսկ շրջանակի միւս երեսին նոյն ձողերն են պնդացրած միայն այն ձևով, որ մէկ-մէկու դիմաց չեն ընկնուած, այլ մի ընդ մէջ, այսինքն մի երեսի երկու ձողիկին միւս երեսից մինն է համապատասխանուած, որով երեք ձողիկի մէջ եղած դատարկութիւնը բաւական չարմար անկիւն է որդների համար: Այդպիսի երկու շախը թեք կտուրի ձևով դնուած են տախտերի երկու կողմից, իսկ նրանց տակը շարունակուած կերակրելը:

Դաւրիլի շախը այն առաւելութիւնն ունի, որ որդնը շուտով չարմար տեղ է գտնուած իրան համար և շատ դէս ու դէն չէ ընկնուած մետաքսահիւթը թափուած, ինչպէս այդ պատահուած է միւս շախերի ժամանակ. բացի դրանից թէ բոժոժաքաղը հեշտ է և թէ որդները թոմփալ—ճուխտակ չեն շինուած: Սակայն պիտի ասենք որ այդ շախերը թանգ նստելու պատճառով շատ քիչ է գործադրուած նոյն իսկ օրինակելի շերամատներու:

3. Զգուշութիւններ: Որդների շախ բարձրացած ժամանակը որդնանոցի տաքութիւնը 18—20 աստիճան պիտի պահել, մինչև որ բոլոր որդները բոժոժ շինեն վերջացնեն: Յուրտ օդը կարող է թմրեցնել, մինչև անգամ կանգնեցնել բոժոժ շինելը, իսկ շատ տաքը արագացնել և աւելի մեծ, բայց թոյլ բոժոժներ տալ:

Բոժոժ շինելու ժամանակ որդներին պիտի չխանգարել. գետնին ընկածները և դէտուդէն թափառողները պիտի շախի վրայ տեղաւորել և ամենա-

մեծ ուշադրութիւն դարձնել որդնանոցի մաքրութեան և օդափոխութեան:



ՌՈԺՈՒԾԱՔԱՆԴԸ ԵՒ ՌՈԺՈՒԹԻ ԽԵՂԴԵԼԸ

1. Բոժոժաքաղը լինում է որդների շախ բարձրանալուց պակասը 7 օր անցած, երբ արդէն որդնը պատենաւորուել է, այսինքն բոժոժը շինելուց յետոյ կերպարանափոխուել է հարսնուկի: Պատենաւորուելը կարելի է իմանալ թէ մի քանի բոժոժի կտրելով և թէ բոժոժը ականջին թափ տալով: Եթէ որդնը մէջը շարժուում է, ասել է արդէն պատենաւորուած է:

Բոժոժաքաղը լինում է այսպէս. քանդում են շախերը զգուշութեամբ և տանում կտաւի վրայ կամ մի այլ մաքուր տեղ դնում. կանայք ու երեխայք վերցնում են շախերը, նախ հեռացնում են միջից թըրջուած ու սևացած բոժոժները, ապա քաղում լաւերը երեսի փառերից բաժանում և զամբիւղների մէջ ածում կամ փռոցների վրայ հաւաքում: Քաղի վերջը կշռում են բոժոժները որ որոշուի թէ ինչքան արդիւնաբեր է եղել բերքը:

Այդ քաղի ժամանակ շատերը տեսակների են բաժանում, ջոկում առանձին թոմփալը, չխարը, փամփախը, որոնց արժէքը միւսներից պակաս է:

Եթէ քաղուած բոժոժը թաց պիտի ծախուի, աշխատելու է գլխից շուտ հանել, ինչի որ ամեն օր չորանալով կորցնում է քաշը: Ստուգուած է որ 18

աստիճան ջերմութեան մէջ թաց բոժոժը 10 օրուայ մէջ կորցնում է 8% (100-ին ութ), որ քիչ կորուստ է շերամապահի համար:

Քաց երբ շուտով ծախու չպիտի գնայ և երկիւղ կայ թիթեռ դուրս գալու, այն ժամանակ պիտի բոժոժը խեղդել:

2. Բոժոժի խեղդելը լինում է արևով, տաք օրով, և շոգիով: Արևով խեղդելու համար բաւական է որ բոժոժը ութ ժամ շարունակ բարակ շերտով արևի առաջ փռենք և միջի հարսնուկը սպանենք: Արևով բոժոժի խեղդելը ինչպէս և տաք օդով խեղդածը թռցնում է բոժոժի գոյնը, կամ շատ է չորացնում քաշը պակսեցնում կամ կիսախեղդ թողնում, որով նորից թիթեռներ են դուրս գալիս: Տաք օդով խեղդելու համար առանձին վառարաններ կան, որոնց միջոցով տաքացնում են սենեակի օդը և այնպէս խեղդում բոժոժը: Այդ միջոցը լաւ է միայն այն ժամանակ, երբ հարսնուկների մէջ ֆլաշրի հիւանդութիւնը կայ և կամ դեղնացաւ:

Ամենից լաւ ու գործածական միջոցը շոգիով խեղդելն է: Դրա համար կայ առանձին մեքենայ, որ երկու մասից է բաղկացած. պահարանից և կաթսայից: Կաթսան դրած է վառարանի վրայ և գլուխը հերմետիքաբար ծածկած, միայն ջուր ընդունելու տեղ ունի և շոգի բաց թողնելու խողովակ, որի ծայրը մտնում է պահարանի մէջ: Իսկ պահարանը որ չուգունից է կամ տախտակից ու ժեշտով չորս կողմը լաւ ծածկած, մէջը ունի մի քանի բաժանմունքներ, ուր դնում են տափակ զամբիւղներով բոժոժը: Զոգին, որ բաւականին թանձր պիտի լինի և

տաք՝ 56°—64° Ռ., բաց են թողնում պահարանի մէջ և 10 րոպէաչափ պահում, որով ամենահաստ բոժոժի մէջ եղած հարսնուկն էլ մեռնում է: Պահարանը բանում են և խեղդուած բոժոժը, որ գոլորշիներից թրջուած է լինում, տանում են շուքում կամ քամհար տեղ փռում մինչև որ չորանայ:

Խեղդուած է համարում բոժոժը արևով, տաք օդով կամ գոլորշիով, երբ թոմփալները ճղելով, միջի հարսնուկին որևէ բանով ձեռք ենք տալիս և նա ամենևին չէ շարժւում և կամ թէ նկատելի է որ հարսնուկը պոչը կուացրել է դէպի փորը և օղակները կուչ են եկել, կնճռոտել:

Խեղդուած բոժոժը (իտալական տեսակը) չորանալուց երեք չորս ամիս յետոյ կորցնում է իր ծանրութեան երրորդ մասը և 100 ֆունտ թացի տեղ տալիս 32—33 ֆունտ չորը, որ եթէ թել քաշելու լինինք կըստանանք 10 ֆունտ թել:

ՄԱՍՆ ԵՐՐՈՐԴ

ՀԱՐՍՆՈՒԿԻ ԵՒ ԹԻԹԵՌԻ ՄԱՍԻՆ

Ա

ՀԱՐՍՆՈՒԿԸ ԿԱՄ ՊԱՏԵՆԱԼՈՐԸ

1. Որդնի հարսնուկ փոխուիլը: Որդնը բոժոժի մէջ փակուելուց յետոյ, եթէ եղանակը չաջող է, արդէն երրորդ օրը վերջացնում է իր բոժոժ շինելը և 3—4 օր թմրում, քնում, մի նոր կերպարանափոխութիւն ստանալու, որին պատենաւորուիլ ենք ասում:

Մինչև պատենաւոր դառնալը մի վերշկաչափ որդնը աչնքան կուչ է գալիս, որ հազիւ քառորդ երկարութիւնն է մնում, գոչնը սաղափի գոչն է ստանում և վրան աւելի որոշակի երևում են պերինի սև բծերը (եթէ հիւանդոտ է), ոտները և յետոյքի եղջիւրը թառամում է և 2-րդ ու 3-րդ օղակների կողքերից մարմինն ոււշում:

Որդնը աչդ գրութեամբ քնում է և զարթնելով պատում մորթը, դուրս է գալիս հարսնուկի կամ պատենաւորի ձևով, որ ոչ մի նմանութիւն չունի որդնի հետ. նա ձուած է, փորին կպած երկու թե-

ւիկներն հետքերով, գլխի վրայ նկատուած են աչքերը, շօշափուկները, մարմնի վրայ օղակների խոր ընկած ծալքերը և շնչառական բծերը: Չկան այլևս որդնի թաթիկները, կնձիթը, պոչիկը. նա ոչ ուտելու կարողութիւն ունի և ոչ շարժուելու:

Սկզբում հարսնուկը շատ փափուկ է, թրջուած, կասես քրտնքով ծածկուած, գոչնը բաց դեղնագոչն, բաց մի քանի ժամից մուգ գոչն է առնում և կասես վեռնիճով (լակով) ծածկուած: Հարսնուկը այդ դրութեամբ մնում է մինչև որ զարգանալով փոխուում է թիթեռի:

2. Հարսնուկի խնամատարութիւնը: Աիշտ է թէ և դրսից մեզ թւում է որ հարսնուկը անկենդան ընկած է, բայց նա զգայուն է բաւականին, շնչում է և արտաշնչում, ցրտութիւնը և ջերմութիւնը վրան ներգործում է, ուստի եթէ սերմացու բոժոժ ունինք, պէտք է այնպիսի պայմանների մէջ պահել որ հարսնուկը չփչանայ, չփնասուի: Օրինակ եթէ բոժոժը մեծ քանակութեամբ մի տեղ հաւաքելու լինինք և պինդ փակելու, որ դրսից օդ չստանայ, այն ժամանակ նրանց միջի հարսնուկը կըխեղդուի կամ թթուածինի պակասութիւնից և կամ իրան արտաշնչած ածխածինից. շատ վատ է ներգործում նրանց վրայ և ճրճմբաթթուն, ամոնեակ գազը և ծխախոտի ծուխը: Ուստի եթէ սերմացու բոժոժ կա, ազատ և մաքուր օդի մէջ պիտի պահել և այն բարակ շերտով փռած կամ թել անցրած՝ շարոցներ շինած:

Ինչ վերաբերում է ջերմութեան ազդեցութեան, դիտուած է որ 24°—28° Ռ. տաք և քիչ խոնաւ օդի մէջ, շախ բարձրանալուց 6 օր յետոյ քաղուած

բոժոժը 10—15 օրից բացուում է և միջի հարսնուկը թիթեռի կերպարանափոխուում և դուրս գալիս. այն ինչ 16°—20° տաքութեան մէջ պահածը՝ 18—20 օրից միայն կերպարանափոխուում է: 8°—12° ջերմութիւն ունեցող մատանում կարծում են որ հարսնուկը կարող է ձմեռը անցնել, իսկ մօտ 2 աստիճան տաքութեան մէջ մինչև մի տարի կենդանի մնալ:

Բ

ՀԱՐՍՆՈՒԿԻ ՀԻԱՆԴՈՒԹՅՈՒՆՆԵՐԸ

1. Մուքարդին: Ինչպէս որդները նոյնպէս և հարսնուկները ենթարկուած են մի քանի հիւանդութիւնների. օրինակ եթէ մի որդն մուքարդինով վարակուել է շախ բարձրանալուց քիչ առաջ, նա մեռնում է բոժոժի մէջ և մարմինը քարանում կամ խոնաւութեան մէջ սպիտակ փոշիով ծածկուում, բայց երբէք այդպիսին թիթեռ չէ դառնում:

Իսկ եթէ առողջ որդնը բոժոժ է շինել և պատենաւորուել, այդ պատենաւորը երբէք չէ կարող մուքարդինով վարակուել, եթէ կամաւ մենք բոժոժը չպատուենք ու նրա մէջ մուքարդինի սպորաներ կամ սերմեր ցանենք:

2. Պեքին: Մուքարդինի պէս պեքինը ևս չէ կարող բոժոժից ներս թափանցել և ներգործել հարսնուկի վրայ: Եթէ հարսնուկը պեքին ունի, ասել է նա ստացել է այդ հիւանդութիւնը դեռ որդն եղած ժամանակ:

Ինչքան էլ պեքրինը զարգացած չլինի հարսնուկի մէջ, այնուամենայնիւ նա կերպարանափոխուած է թիթեռի և չէ մեռնում բոժոժի մէջ, այդպիսով էլ յաջորդաբար գնում է այդ ախտը—որդնից հարսնուկին է փոխարկուում, հարսնուկից՝ թիթեռին, թիթեռիցն էլ՝ իր դրած ձուաներին կամ սերմին։

Պ. Պաստոր դիտած է, որ եթէ որդնը վարուկուել է չորրորդ քնից առաջ, այն ժամանակ հարսնուկների մէջ լիքն է պեքրինի բշտիկները, ինչպէս և նրանց էգերի ձուաների մէջ. բայց երբ որդնը հիւանդացել է շախ բարձրանալու մօտերը, այն ժամանակ շատ դժուար է բշտիկներ գտնելը հարսնուկների մէջ. եթէ 8—10 օր չանցնէ և հիւանդութիւնը առաջ չգնայ։

Այն դէպքում, երբ սերմացու բոժոժների հարսնուկների մէջ նկատուում են մանրադիտակի միջոցով պեքրինի հետքեր, պէտք է այդպիսի բոժոժը խեղդել, որ թիթեռներ չգուրս գան և իզուր տեղ չըծակոտեն և թել քաշելու անպէտք շինեն բոժոժը։

3. Դեղնացաւ։ Դեղնացաւով հիւանդ որդնը հագիւ թէ բոժոժ է շինում կամ փոխակերպուում հարսնուկի, դրանից դէնը նա գոյութիւն չունի։ Հիւանդ որդնի կամ հարսնուկի կաշին տրաքուում է և սև ջրով թրջում թէ բոժոժի ներսը և թէ գուրսը։

4. Ֆլաշրիով հարսնուկը հիւանդանում է, երբ այդ ախտը քիչ է ներգործել որդնի վրայ և նա կարողացել է բոժոժ շինել։ Հիւանդ հարսնուկները մեռնում են դեղնացաւոտների պէս սևանալով և կեղտոտելով բոժոժը. բայց ոմանք թիթեռ դառնալով՝ ձու են դնում։

Փորձերը ցոյց են տուել, որ այդպիսի ձուաները յաջորդ տարին շատ քիչ յաջողութիւն են ունենում, մեծ մասամբ փչանում են. ուստի խոհեմութիւն պիտի բանեցնել և երբէք սերմ չհանել, եթէ որդնապահութեան ընթացքում նկատել են այդ հիւանդութիւնը։ Բայց երբ միայն բոժոժ ունինք մեր ձեռքին և որդների ունեցած դրութիւնը մեզ անյայտ է և ուզում ենք սերմ հանել, այդ ժամանակ հետևեալ նախազուշուութիւնները պիտի բանեցնել։

Պիտի բոժոժներից մի 500 հատ վերցնել ուղղակի շախի վրայից, եթէ հնար է այդ, և համարել թէ մէջը քանի սևացած թրջուածներ կան. 8—10 օրից եթէ սևացածների թիւը շատացաւ, ասել է ֆլաշրի հիւանդութիւն է եղել որդնանոցում։

Ֆլաշրին կարելի է ճանաչել և թրջուած բոժոժի վատ հոտից և թէ միջի հարսնուկների թւերի կամ մարմնի սև կամ թուխ գոյնից։

Վերջապէս մանրադիտակի տակ քննելով մի քանի հարսնուկների ստամոքսի հիւթը, երբ նկատուում են ֆլաշրի փամփշտիկները կամ վիբրիոնները, պիտի թողնել դրանցից սերմ հանելը։ Բայց երբ շատ աննշան թւով են այդ փամփշտիկները և կամ չկան, դարձեալ դժուար է մի բան եզրակացնել։ Պատահել է որ լաւ շախ բարձրացած որդները հիւանդ հարսնուկներ են տուել և ընդհակառակն թույլ վարակուածները՝ առողջ։

Գ

ԹԻԹԵՈՒԸ ԵՒ ԻՐ ՀԻՒԱՆԴՈՒԹԻՒՆՆԵՐԸ

1. Հարսնուկի Թիթեռ կերպարանափոխուկը: Երբ բոժոժը թողնում ենք առանց խեղդելու, միջի հարսնուկը 15—20 օրից ճեղքելով իր վերնամաշկը՝ կերպարանափոխուկ է թիթեռի, բերանից երկու-երեք կաթիլ մի պարզ հեղուկ թափում, թրջում բոժոժի ծայրը, որից նա փափկանում է և թելերը հեշտ քայքայւում: Թիթեռը ոտներով յետ է տանում թելերը, փոքրիկ ծակ բանում և գլուխը դուրս բերելով, ոտները դիմհար տալիս բոժոժին ու դուրս քաշում թելերն ու հաստ փորը:

Բոժոժից դուրս գալուց, թիթեռը խոնաւ է լինում, թւերը հաստ ու կախուած, որ իսկոյն չորանում է և նրբանում:

Թեթեռի մարմինն ամբողջապէս ծածկուած է սպիտակաւոն խաւով, գլխի վրայ որոշակի տեսնւում են աչքերը, գրչաձև շօշափուկները, մէջքին թւերն ու փորին երեք գոյգ ոտներ:

Թիթեռը հարսնուկի պէս ոչինչ չէ ուտում, միայն ենթադրում են, որ նա սննդւում է իր իւղաչին մասերով, որ ամբարել է մարմնի մէջ. նա շրնչում է արագութեամբ, ցուրտը և խոնաւութիւնը դանդաղեցնում է, իսկ տաքութիւնը առաջ ձգում նրա գործարանների գործողութիւնները:

Թիթեռը ապրում է ընդհանրապէս 12 օր, բայց կարող է փչանալ և մի օրում և ապրել մինչև անգամ 20—30 օր:

Թիթեռի բոժոժից դուրս գալը լինում է առհասարակ առաւօտեան 5—8 ժամին. արունները կազմուածքով աւելի փոքր են քան էգերը և ժիր նըրանցից: Դրանք հէնց որ բոժոժից դուրս են գալիս, իսկոյն թռչալով պտրտում են էգերին և զուգախառնւում: Զուգաւորուած նրանք մնում են 8—10 ժամ և աւելի. բեղմնաւորութիւնը կատարւում է երբեմն միւսնոյն ժամին, բայց սերմ հանողները պահում են զուգաւորուած մինչև 6—8 ժամ և ապա բաժանում, որձերը դէն են ձգում կամ պահում միւս օրուայ համար էլ, իսկ էգը թողնում որ ձու դնէ:

3. Թիթեռի հիւանդութիւնները: Մուսարդինով հիւանդ ոչ մի հարսնուկ չէ կարող թիթեռ դառնալ, ուստի այդ կողմից ամենւէին վտանգ չկայ, միայն չպէտք է թիթեռը տեղաւորել մուսքարդինով հիւանդ որդիների մօտ, որոնցից կարող են վարակուել և երեք օրուայ ընթացքում փչանալ:

4. Պեքրինը թիթեռի մէջ աւելի զարգացած է լինում, ինչի որ նա սկիզբն է առնում որդնից. պեքրինոտ թիթեռների թւերը կուչ եկած են, ճրգքուած, կողքերը թխագոյն և այստեղ այնտեղ թւերի տակը կամ վրան երևում են դեղնագոյն կաթիլներ արեան, որ չորանալով սևանում է:

Երբ հիւանդութիւնը սկսուած է լինում որդնի շալի բարձրանալու մօտերը, այդ արտաքին նշանները կարող են և չերևալ, այդ հանգամանքում պիտի մանրադիտակի դիմել: Հիւանդ թիթեռը կարող է երբեմն առողջ ձու ածել կամ ածածների մէջ վերջինները աւելի լաւ լինել առաջիններից, բայց երբ հիւանդութիւնը վաղ է սկսուել, պեքրինոտ են թէ

իրանք և թէ իրանց աճած ձուաները, ուստի և անպէտք յաջորդ տարուայ համար:

5. Ֆլաշրի հիւանդութիւնը: Եթէ մի որդնանոցում ֆլաշրի է պատահել և այնտեղից բոժոժ ենք վերցնում թիթեռ հանում, երկու-երեք օրից դրանք սեւանում, վեր են թափում ձեռք տալուց: Սովորաբար ֆլաշրիով հիւանդ թիթեռների փորը մեծ է, ծանր և կախընկած: Երբ այդ նշանները կան, ամենևին չպիտի սերմը հանել և ոչ էլ հիւանդ թիթեռների միջից առողջները ընտրելով պահել:

Սակայն թիթեռների փորի ուռած լինելը չէ կարող անպայման հիւանդութեան նշան համարել. թիթեռի փորը կարող է և ուռած չլինել, բայց այնուամենայնիւ դարձեալ հիւանդ:

Իբրև կանոն պէտք է վարակուած որդնանոցից սերմացու բոժոժ չընտրել, ինչքան էլ որ նրանք լաւ լինին կազմուած:

Դեղնացաւի մասին չենք խօսում, որովհետև դեղնացաւով հիւանդ որդնը թիթեռ չէ դառնում:

Գ

ՍԵՐՄ ՀԱՆԵԼՈՒ ՄԸՍԻՆ

1. Եթէ շերամապահութեան մէջ ուշադրութեան արժանի մի խնդիր կայ, այդ սերմ հանելն է, որից զլիսաւորապէս կախուած է շերամապահութեան յաջողութիւնը, ինչի որ սերմն է այն սկիզբը, որից պիտի ստանանք մեր ապագայ որդնը, բոժոժը, թիթեռը և իր ձուն՝ որ յաջորդ սերնդի գլուխը պիտի անցնէ և պահէ այն ամեն լաւ թէ վատ յատկութիւնները, ինչ որ ունեցած է նախորդ սերունդը:

Հասկանալի է ուրեմն, եթէ մի սերմ հիւանդ է, այդ հիւանդութիւնը ժառանգաբար պիտի փոխադրէ ոչ միայն իրանից դուրս եկած որդնին ու թիթեռին, այլև միւս սերնդին և դրանով թուլացնէ տեղական շերամապահութիւնը և փակէ ժողովրդի կենսական աղբիւրներից մինը:

Ի՞նչպէս ճանաչել ուրեմն լաւ սերմը, քանի որ արտաքին տեսքից շատ դժուար է որոշել այդ: Արմնայ մեծացնել և հետեւանքը տեսնել: Բայց այդ այնպիսի մի ընթաց է, որ շատ քիչ է յաջողութիւն ունենում. բացի դրանից եթէ մի տարի բերքը յաջողում է, այդ չէ նշանակում որ միւս տարիներին էլ նոյնը կըպատահի և կարելի է անխտիր սերմ հանել և շարունակել տարիների ընթացքում, ինչպէս և անում են մեզանում:

Առանց գիտութեան ցոյց տուած կանոնների սերմ հանելը, միշտ վատ հետեւանքի կրբերէ և կրբանայ մի նոր 1864—1870 թուական, երբ շերա-

մապահութիւնը մեռնելու վտանգի մէջ էր շնորհիւ մեր շերամապահութեան պայմանների հետ ծանօթ չլինելուն և որ գլխաւորն է սերմի ընտրութիւն չանելուն:

2. Ի՞նչ նախազգուշութիւններ են պէտք սերմ հանելուց: Պ. Պաստոր, որ մեծ հեղինակութիւն ունի իր արած մանրադիտական փորձերով, առաջարկում է սերմ հանելուց առաջ ընտրութիւն անել թէ որդներին, թէ բոժոժին ու թիթեռին և թէ նոյն իսկ սերմին. դրա համար նա խորհուրդ է տալիս.

ա) Լաւ ցելիւլեր պատրաստած սերմ ձեռք բերել. այդ սերմը փոքր քանակութեամբ հնգական գոլօտնիկ առանձնացած որդնանոցներում պահել, ընտրովի տերև ուտացնել և հոգ տանել օդափոխութեան, մաքրութեան և ջերմութեան:

բ) Այդ որդնանոցների մէջ ընտրութիւն անել թէ որն է աւելի լաւ գնացել և նրա բոժոժները պահել սերմնացուի համար, նախապէս քննելով յետամնաց որդները, որ սե բծեր չունենան և ոչ մի հիւանդութեան նշան:

գ) Բոժոժաքաղին վերցնել զանազան շախերից մի քանի հարիւր հատ բոժոժ, 24—28 աստիճան տաքութեան և քիչ խոնաւութեան մէջ պահել, իսկ մնացած մեծագոյն մասը թողնել 16—20 աստիճանի մէջ: Ամեն երկու օրից փորձի համար վեր առածից 10 հատ կտրել միջի հարսնուկը հանել, ջարդել և ջրախառն մի կաթիլ զնել մանրադիտակի տակ և քննել. եթէ առաջին 10 օրը պեքրինի բշտիկներ երևացին, ասել է դրանց թիւը մեծ պիտի լինի թիթեռների մէջ:

դ) Երբ հարսնուկը մօտեցաւ թիթեռ կերպարանափոխուելուն, որ կարելի է իմանալ աչքերի սեւուութիւնից, կամ արդէն սկսում է երեւալ առաջին թիթեռը, այն ժամանակ քննում են բոլոր հարսնուկներն ու թիթեռները և տեսնում թէ հարիւրին քանիսը վարակուած է և ըստ այնմ սերմացու բոժոժները թողում որ թիթեռ դուրս գան կամ խեղդելով արգելում:

Առհասարակ երբ հարիւրին տասնից աւելի է հիւանդների թիւը, այն ժամանակ չպէտք է սերմ հանել պահած բոժոժներից:

Բոժոժների ընտրութիւնը: Սերմացու բոժոժները առաջուց պէտք է ընտրել, թոմփալը, չխարը, թոյլ ու անկանոն կազմուածները միջից հեռացնել, բաժանել իրանց գոյնի և տեսակի համեմատ, դրսի փաթեթը պլոկել և բարակ շերտով փուել սերմնանոցում կամ թէ անոզով կողքերից ձակել, թելի շարել և կախել հեռի-հեռի:

Բոժոժի ընտրութեան ժամանակ չպէտք է միայն մեծերը ջոկել, որ գլխաւորապէս էգ թիթեռներ են տալիս, այլև մանրերը:

Սերմանոցը մինչև թիթեռների դուրս գալ և վերջանալը պիտի 20—25 աստիճան տաքութիւն ունենայ:

3. Յելիւլեր սերմի պատրաստելը (Grain cellulaire, système Pasteur):

Յելիւլեր ասուած սերմի պատրաստութիւնը կաշանում է սրա մէջ. սերմացու բոժոժից դուրս եկած թիթեռներին նայում են որ առողջ լինին, վերք

կամ սև բծեր չունենան, թևերը լաւ կազմուած, մարմինը ներդաշնակ և նուրբ խաւով ճաճկուած:

Թիթեռներին ընտրելուց յետոյ թողնում են կտաւների վրայ որ գուգաւորուին և ապա գոչքերը փոխադրում են կամ ուղղակի առանձին-առանձին դրանց համար պատրաստուած մարլէի կամ խաշար կտաւի քսակների մէջ և կամ մէկ մէկից շատ հեռի դնում են մեծ կտաւների վրայ և թողում 6—8 ժամ:

Ութ ժամից յետոյ իւրաքանչիւր գոչքի թևերից բռնած բաժանում են, որձերը դէն ձգում, իսկ էգը թողում քսակի մէջ որ ձուն դնէ և քսակի բերանը կապում, որ չդուրս գայ:

Քացի քսակներից կարելի է գործածել և կրտաւներ երկու վերշոկ երկայնութեամբ և մի վերշոկ լայնութեամբ. դրանց տասն-տասն կամ աւելի անցնում են թելերից և կախտում սերմնանոցի մէջտեղը փայտէ շրջանակների վրայ:

էգ թիթեռը կտաւի կտորի վրայ դնելով՝ 2—3 օրում աճում է մօտ 400 ձու և թուլանում հետըհետէ. երեք օրից յետոյ նրան պիտի կապել կտաւի մի անկիւնում թևերի և կտաւի միջից մի գնդասեղ խրելով և պահել ապագայ քննութեան համար:

Թիթեռների դուրս գալը լինում է առաւօտեան 6—8 ժամին, ուստի պիտի աչգ միջոցին արթուն լինել և չթողնել որ հիւանդ ու պակասութիւն ունեցողները գուգաւորուին:

Քեղմնաւորուած սերմերը սկզբում դեղին գոչն են ունենում, որ մի քանի օրից իրանց բնական մոխրի կամ խաշխաշի գոչն են ստանում, այն ինչ

չբեղմնաւորուածները մնում են դեղին և շուտով չորանում:

Կտաւների վրայ կամ քսակներում աճած ձուաները իրանց թիթեռներով պիտի փոխադրել չոր ու հով տեղ, ազատ ժամանակներին մանրադիտակով քննել և առողջները հիւանդներից զատելուց յետոյ՝ ցուրտ ջրի մէջ սերմը թափել և պահել մինչև գարունը, երբ սկսում են նորից նոյն գործողութիւնները և խնամքը, ինչ որ յիշեցինք ձեռնարկիս առաջին մասի Բ գլխում: **Պ.** Պաստօրի առաջարկած այս ձև սերմը պատրաստելու նպատակն այն է, որ մենք իւրաքանչիւր թիթեռի աճած ձուաների մասին ճիշդ գաղափար կարողանանք կազմել, առանձին-առանձին թիթեռները քննելով. այն ինչ եթէ էգ թիթեռներին բաց թողնելու լինինք, որ մեծ կտաւների վրայ ձու դնեն, ինչպէս հասարակօրէն պատրաստում են, այն ժամանակ անկարելի կըլինի լաւ ու վատ սերմի ընտրութիւնն իմանալ, ուստի լաւերն էլ վատերի հետ խառնուելով՝ կըփչանան և կըվնասեն թէ շերամապահին և թէ սերմ բաժանողին:

Ե

ՄԱՆՐԱԳԻՏԱԿԻ ԲԱՆԵՑՆԵԼԸ ԵՒ ՍԵՐՄԻ
ՔՆՆՈՒԹԻՒՆԸ

1. Մանրադիտակը կամ միկրոսկոպը (МИКРОСКОПЪ) անհրաժեշտ գործիք է մե՛ծ քանակութեամբ սերմ պատրաստողների համար: Մանրադիտակի տեսակները շատ են և նայելով իրանց կազմութեան արժեն 100 ուսւլուց մինչև 500 ու. և աւելի: Սերմի քննութեան համար պէտք է վերցնել այնպիսի մանրադիտակ որ պակասը 500 անգամ մեծացնէ իրը:

Մանրադիտական քննութեան ժամանակ պէտք է պատրաստի ունենալ գտուած ջուր (ДИСТИЛЛИРОВАННАЯ ВОДА) կամ ինքնաեռի ջուր, սրբիչ, մկրատ, հողէ կամ ֆարֆորէ գաւաթներ (հաւանգներ) իրանց խառնիչով, թուղթ, մատիտ, մանրադիտակի մե՛ծ շուշաներ և նրբապակիներ:

Այս ամենը սեղանի վրայ դարսելուց չետոյ, սարքում են մանրադիտակը, այնպէս չարմարեցնելով, որ պատուհանի լոյսը մի կողմից միայն ընկնի վրան:

2. Քննութիւնը կատարում են էգ թիթեռի վրայ միայն. դրա համար վերցնում են մի մի հատ թիթեռ, թևերը և գլուխը կտրում դէն են ձգում, իսկ մարմինը գաւաթի մէջ դնում, վրան մի քանի կաթիլ ջուր աճում և ջարդում. այն ջարդուած թիթեռի ջրից մի կաթիլ կաթեցնում են մե՛ծ շուշաչի վրայ երեսը նրբապակիով ծածկում և դնում մանրադիտակի տակ: Այդտեղ երևում են կաշու կտորտանք, ճարպի գընդակներ, օդի պղպջակներ, երբեմն կրիստալներ, թի-

թեռի մարմնի խաւը և պեքրինի որոշ նշանները, եթէ նա հիւանդ է, այն է՝ մանրիկ ձուածն կամ կոլորաւոն բշտիկներ, որոնցից մի քանիսը փայլուն են և մի քանիսը դժգոյն:

Այլպիսի բշտիկներ ունեցող թիթեռի ձուն անպէտք է, ուստի և փչացնում են անխնայ:

Մանրադիտակի տակ առաջին թիթեռը քննելուց չետոյ, մաքրում են շուշաները և թէ գաւաթը, երկրորդ և երրորդ թիթեռը նոյն կարգով քննում:

Եթէ թիթեռը պեքրինի բշտիկներից ազատ է, ասել է իր դրած ձուաները ևս ազատ են և ընտիր:

3. Բացի թիթեռների քննութիւնը, որ գլխաւորն է, կարելի է և «երջ քննել»:

Դրա համար մե՛ծ շուշաչի վրայ ջուր են կաթեցնում, մի քանի սերմեր ձգում վրան, որևէ բանով ջարդում, փուչ կաշին հանում և նրբապակիով ծածկում, նայում: Եթէ այդ սերմերի մէջ երևում են մի քանի բշտիկներ, այդ ապացոյց է, որ նրանք անպէտք են պահելու:

Բաց պատահում է, որ սերմը դեռ լաւ զարգացած չլինելով, բշտիկներ չեն նշմարուած մէջը, ինչպէս շատ անգամ պատահում է այդ թէ որդնի և թէ պատենաւորի մօտ, ուստի քննութիւնը լաւ է մի քանի օրից ևս կրկնել: Բաց եթէ էգ թիթեռը հետն է, այն ժամանակ աւելի հեշտ է դիտենալ. թիթեռի քննութիւնը ցոյց կրտայ սերմի որպիսութիւնը:

4. Այլեւայլ դիտողութիւններ պ. Պաստորի: Պ. Պաստորի հետազոտութիւնները ցոյց են տուել.

ա) Մի շերամի որդն ի՛ճնէ կամ չետոյ կարող է պեքրինի բշտիկներ ունենալ կամ ժառանգաբար

ստացած լինելով, կամ թէ որդնապահութեան ընթացքում հանդիպելով այդ ախտին:

Եթէ բշտիկ ունեցող որդնը չէ մեռնում դեռ ձուռի մէջ, որ չաճախ պատահում է, նա կըմեռնի կեանքի առաջին շրջանում: Եթէ չմեռաւ մինչև երկրորդ քուռը նա կըփչանայ երրորդ և չորրորդ շրջաններում: Եթէ չորրորդ քնից դուրս է գալիս, նա փոքր է մնում, քաշ է գալիս դէս ու դէն և մի քանի օրից մեռնում առանց բոժոժ շինելու: Բայց եթէ պատահում է որ այդպիսին բոժոժ է շինում, մեռնում է դեռ չպատենաւորուած, իսկ եթէ պատենաւորուեցաւ և թիթեռ դառաւ, նա դնում է պեբրինով հիւանդ ձուռներ, որոնք շուտով փչանում են և այլևս առաջ չեն դնում:

բ) Բշտիկների ներկայութիւնը մի սերմի կամ որդնի մէջ, նշան է որ հիւանդութիւնը բաւականին զարգացած է:

գ) Բշտիկների բացակայութիւնը մի սերմի կամ որդնի մէջ չէ նշանակում որ այդ սերմը կամ որդնը հիւանդ չէ. դրա համար էլ լաւ է քննել դրանց թիթեռը, որի մէջ կարող է աւելի զարգացած լինել հիւանդութիւնը:

դ) Բշտիկ չունեցող մի թիթեռ, երբէք մի հատիկ սերմ չի դնիլ, որ բշտիկ ունենայ, ուրիշ խօսքով բշտիկ ունեցող սերմերը առաջ են գալիս բշտիկ ունեցող թիթեռներից:

ե) Պատահում է որ բշտիկ ունեցող թիթեռները տալիս են այնպիսի սերմեր, որոնք լաւ խնամատարութեան տակ պահելով՝ կարող են տալ նոր թիթեռներ, որոնք բշտիկներից ազատ են:

Թ

ՄԵՊ ԵՒ ՓՈՔՐ ԱՐԴԻՒՆԱՔԵՐՈՒԹԻՒՆԸ ԶԵՐԱՄԱՊԱՀՈՒԹԵԱՆ ՄԻՋ

Զերամապահութիւնը ինչպէս ամեն տեղ, նույնպէս և մեր Կովկասում, գրեթէ ամբողջապէս շինական դասի պարապմունքն է և կասես նրա ժառանգաբար մնացած սեպհականութիւնը: Նա մինն է այն պարապմունքներից, որ չնայելով իր կարճ ժամանակուայ ընթացքում տուած խոշոր արդիւնքին, որի նմանը հազիւ թէ գիւղատնտեսութեան մէկ ճիւղ տալիս է, այնուամենայնիւ մինչև այսօր մեծ արդիւնաբերութիւնների կարգը չէ անցել կամ կապետալիստների մենավաճառը դառել, իսկ ուր ձգտել են դարձնել, ուր ձեռնարկել են շահախնդրութեան լայն ասպարէզ տալ, նա թողել է դատարկ գրպաններ, չուսահատ դրութիւն: Սրան ապացոյց են թէ արտասահման և թէ մեզանում պատահած ճգնաժամերը — *հիւանդութիւնը*:

Մեծ արդիւնաբերութիւնը, մեծ որդնանոցներ պահելը ոչ միայն մեծամեծ ծախքերի հետ կապուած է, այլև մեծ ռիսկ, որովհետև մեծ քանակութեամբ որդների խնամատարութիւնը որչափ էլ զգուշաւոր լինի, դարձեալ անկարելի է պահպանել շերամապահութեան էական պայմանները և չվնասել նրանց, այն ինչ հաստատուած է որ փոքրիկ արդիւնաբերութիւնը չաջողութեան աւելի ապահովութիւն ունի և մինչ շինականի համար նա զուտ արդիւնք է ներ-

կաչացնում, մեծ արդիւնաբերողի համար շատ անգամ վնասի դուռ է բաց անում:

Յիրաւի նայեցէք մեր գիւղական շերամապահին. նա մի քանի զօլօտնիկ սերմ է առնում կամ ինքն է պատրաստում, կամ թէ պայծանաւորում է սերմ բաժանողի հետ, պահում է տանը մի անկիւնում կամ աչգում շինած հասարակ որդնանոցում, նրան խնամում է կինը, մայրը, տան մեծ ու փոքր անդամները. ոչ տերեւի է փող տալիս և ոչ մշակի, եթէ բաղդը բերեց որդնը շախ բարձրացաւ նա մի 30—40 ուրբի փող է վերցնում կամ պակասը տան գործ ածելու թելը ունենում, հակառակ դէպքում, եթէ որդները կոտորում են, նա բացի կորցրած ժամանակը, որ մեզանում դեռ այնքան չէ գնահատում, մի ուրիշ նիւթական մեծ գոհողութիւն չէ անում. նա Աստուծոյ կամքը օրհնելով, յուսով սպասում է յաջորդ տարուայ բերքին:

Չերամապահութեան փոքր արդիւնաբերութիւնը ճիշդ է ըստ երևոյթին աչքի ընկնող մի մեծութիւն չէ կազմում, բազմաթիւ անհատների ձեռքը լինելով, բայց երբ այդ փոքրութիւնները գումարում ենք, նա տալիս է մի թուաբանական մեծութիւն, որ ընդհանուր տնտեսութեան մէջ առաջնակարգ տեղ է բռնում:

Ուրիշ խօսքով փոքրիկ արդիւնաբերութիւնները նմանում են այն հարիւրաւոր առուներին, որոնք միանալով ահագին գետ են կազմում:

Աչքի առաջ ունենալով այդ հանգամանքը, մենք չենք կարող կողմնակից չլինել փոքրիկ արդիւնաբերութեան և խորհուրդ տալ շերամապահներին,

համապատասխան մեր ցոյց տուած պայծաններին, պահել այնքան սերմ, որքան ներում է թէ բնակարանը, թէ կերակուրը և թէ խնամող ձեռքը, և ոչ թէ «Աստուծոյ ձեռքին է յաջողութիւնը, որ կըտայ, քարիցն էլ կըտայ» ասելով, երեք զօլօտնիկ հազիւ սերմ պահելու տեղ ունենալով՝ 30—50 զօլօտնիկ պահենք:

Յ Ա Ի Ե Լ ՈՒ Ա Մ

I

ԽՐ ՉԵՐԱՄԱՊԱՀՈՒԹԵԱՆ ՀԵՏԵՒԱՆՔԸ 1886 ԹՈՒԻՆ ՍԱԳՈՒՐԱՄՕ ԳԻՒՂՈՒՄ

Ներկայ տարուայ շերամապահական սեզոնին նորին գերազանցութիւն տիկին Ե. Ֆ. Ստարասելսկու հրաւիրմամբ իր Սագուրամօջի կալուածքում Մցխէթից 6 վերատ հեռի շերամապահութեամբ պարապած լինելով կըրցանկանայի մեր հետաքրքիր շերամապահներին հաղորդել այն գործառնութիւնները, որ եղած են և այն հետեանքը, որ ստացուած է:

Մարտ 25-ին Կովկասեան գիւղատնտեսական ընկերութիւնից ստացել եմ երեք տեսակ շերամի սերմ. ա) Գիւղատնտեսական ընկերութեան որդնանոցում պատրաստուած 12 զօլօտնիկ, ֆրանսիական դեղին բոժոժի տեսակից:

բ) Խտալական դեղին և սպիտակ տեսակների խառնուրդ պ. Ն. Ն. Չալովի ուղարկած Միւզանիի գործարանից 5¹/₂ զօլօտնիկ:

գ) Ժապոնի կանաչ տեսակը նոյն Միւզանիի 5¹/₂ զօլօտնիկ. ընդամենը 24 զօլօտնիկ:

Իացի այդ ես ունէի Մոնպելիոյ երկրագործա-

կան դպրոցից ստացած 1/2 զօլօտնիկ սերմ դեղին տեսակից:

Վերոյիշեալ սերմերը հետո տանելով Սագուրամօ, մինչև ապրիլ 1-ը պահած եմ 7°—8° Ռ. ջերմութեան մէջ, ապա հետզհետէ բարձրացրել ջերմութիւնը մինչև 16 աստիճանը և այնպէս թողել մինչև որ ապրիլ 23-ին առաջին անգամը երևացել են որդնի դուրս գալու նշանները: Ապրիլ 24 սերմը բացուել է շատ փոքր քանակութեամբ և այն իտալականն ու ժապոնը. 25-ին 17° ջերմութեան մէջ բացուել է մեծ մասը, իսկ 26-ին 18°-ի մէջ վերջին բաժինը իտալականի և ժապոնի:

27-ին ոչ մէկից չէ բացուած:

28-ին 18° ջերմութեան մէջ սկսել է բացուել գիւղատնտեսական ընկ. որդնանոցի սերմը:

29-ին 19°-ի մէջ գրեթէ 3/4 մասը, իսկ 30-ին վերջին բաժինը, մնացորդ թողնելով 1¹/₂ զօլօտնիկ փչացած և անպէտք սերմ:

Դեղին իտալական սերմից չէ բացուել 1/2 զօլօտնիկ, իսկ ժապոնից՝ 2¹/₂ զօլօտնիկ. ուրեմն ընդամենը չէ բացուել 4¹/₂ զօլօտնիկ:

Այդ չբացուած սերմերի գոչը սև էր ու շագանակագոյն, թզկած, շատերը սեղմելուց չէին տրաքւում: Մանրադիտակի տակ քննելով նրանց մէջ հիււանդութեան որևէ նշան չգտայ. հաւանական էր, որ սերմը խեղդուել էր որևէ արտաքին պատճառից:

Սերմի բաց անելու նախապատրաստութեան ընթացքում, այն է ապրիլ 1—24 եղանակը առաւօտները մեծ մասամբ խոնաւ և ամպամած էր, իսկ կէսօրերից յետոյ բամի:

Թթենիները սկսել են պուկել, կոճակ բռնել ապրիլ 2-ից, բացուել են 12-ից և շուր վերջովաչափ երկարել է 25-ին:

Սերմը ապրիլ 10-ից բարակ շերտով փռած է եղել տափակ ամաններում, փոշուց պաշտպանուած և և օր ընդ մէջ խառնուել է. բացի ժապոնից, մնացեալները շատ յաջող են բացուել և երրորդ օրը գրեթէ բոլորովին դուրս եկել:

Ամեն օրուայ դուրս եկած որդներին պահել եմ մինչև 10 ժամը առաւօտեան և ապա առաջին կերակուրը տալով դարաքների վրայ շարել ըստ կարգի:

Առաջին շրջանից սկսած մինչև շախ բարձրանալը որդնանոցում պահել եմ 17°—18° ջերմութիւն և ամեն 3—4 օրից աղբը մաքրել, հեռացրել եմ:

18½ զօլօտնիկ սերմից ելած որդները հետզհետէ ընդարձակելով, վերջին շրջանում բռնել են 279 քառ. արշին տարածութիւն կամ ամեն մի զօլօտնիկին 15 արշին:

Որդնանոցի համար ծառայել են երկու ընդարձակ սենեակներ տան վերի չարկում, որոնց մէջ տեղաւորել եմ 12 էտաժերներ, ամեն մինը 6 փոռոցով 3-ական արշին երկայնութեամբ և 1¼ արշ. լայնութեամբ:

Բացի դրանից ձեռքի տակ ունեցել եմ երկու տախտակէ տնակներ երկար ու ձիգ դարաքներով, ուր պահել եմ յետամնացներին: Այդ տնակներում անկարելի է եղել ցրտի կամ տաքի առաջն առնելու:

Որդների միամսեայ կեանքի ընթացքում 17 անգամ անձրև է եկել խիստ որոտուամների, հիւսիսային քամու և կաջձակների հետ:

Որդները վեց անգամ թրջուած տերև են կերել չորացնելու անձեռնհաս լինելով. փաշտէ տնակներում որդները միշտ թրջուել են անձրևներից:

Կերակուրը տուած եմ օրը 3 անգամ՝ առաւօտեան 5—6 ժամին, կէսօրուայ 12—1-ին և երեկոյեան 7—8-ին: Առաջին երեք շրջաններում այդ բաւականանում էր, բայց չորրորդից սկսած զգալի էր կերակուրի պակասութիւնը: Չնայելով մեր ամեն ջանքերին օրը չորս անգամ կերակուր տալ, այնուամենայնիւ ոչ մի կերպ չկարողացանք այդ անել—մի կողմից 3 տերև քաղողները չէին կարողանում 6—8 վերստ հեռու գտնուող գիւղից տերև հասցնել (տեղականը մեծ մասամբ սպառուած էր և ցրտերի պատճառով լաւ չէր զարգացել), միւս կողմից բանւոր կանայքը ոչ մի պաշմանով չէին համաձայնուում ժամը 8-ից յետոյ բանել:

Տերևը առաջին շրջանից սկսած մինչև վերջը համարեա թէ տրուել է փոքրիկ զօղերով (շիւերով) 2—3 վերշով երկարութեամբ:

Անխտիր ուտացրել եմ թէ վաչրի սպիտակ և թէ սև թթենիների տերև և թէ վերջին շրջանում տերևի պակասած ժամանակը պատուաւատածին:

Թթենիները յօտած են եղել 4—5 տարի առաջ շատ փոքր մասը 2—3:

Որդների ամեն մի խումբի խնամատարութիւնը ընդամենը տևել է 32 օր, այնպէս որ ապրիլ 24-ի բացուած որդները շախ են բարձրացել մայիսի 26-ին և այսպէս ամեն մի խումբ մի մի օր յետոյ:

Բոժոժաքաղը սկսուել է յունիսի 1-ից:

Որդների մէջ որևէ վարակիչ հիւանդութիւն չէ

պատահել, բացի փաշտէ տնակների յետամնացների մէջ պատահած դեղնացաւը, որ մի աննշան պրոցենտ փչացրած է: Դեղնացաւի պատճառը եղել է անկանոն օդափոխութիւնը և չափազանց խոնաւութիւնը:

18¹/₂ զօլօտնիկ սերմից ես ստացել եմ 9 պուղ-
31 ֆունտ թաց բոժոժ հետևեալ կերպով.

3 զօլօտնիկ ժապոնի սերմից 1 պուղ 15 ֆ-
կամ մի զօլօտնիկ սերմին 18²/₃ ֆունտ:

5 զօլօտնիկ իտալական սերմից 2 պուղ 21
ֆունտ կամ 20¹/₅ ֆունտ ամեն մի զօլօտնիկին:

Գիւղատնտեսական ընկերութեան որդնանոցի
10¹/₂ զօլօտնիկ սերմից 5 պուղ 35 ֆ. կամ մի զօ-
լօտնիկին 23¹/₂ ֆունտ:

Մոնպելիաչի ¹/₂ զօլօտնիկ սերմից ես ստացել
եմ 12 ֆունտ խոշոր և ամենարնտիր բոժոժ, որից
և ցիլիւլեր սերմ եմ պատրաստել:

Ստացուած բոժոժները թէ իտալականը և թէ
գիւղատնտեսականը միջակ մեծութեամբ էին, բաց
պիրոզ կազմուածքով և միջից խեղդուած:

Ժապոնը ևս բաւականին լաւ էր կազմուած և
շատ փոքր տարբերութիւն ունէր մեծութեան կողմից
իտալական բոժոժից:

Բոժոժաքաղից 6 օր անցած ժապոնի 220—250
հատը քաշում էր մի ֆունտ, այն ինչ իտալականի
և գիւղատնտեսականի 165—200-ը: Մոնպելիաչի
ամեն մի բոժոժը քաշում էր մօտ մի զօլօտնիկ, իսկ
հասուն որդերը 2 զօլօտնիկ:

Մեր պահած սերմից կարելի էր աւելի արդիւնք
ստացուէր, եթէ մեզ չնեղէին մի քանի պակասու-
թիւններ, որոնց գլխաւորը տերևի քչութիւնն էր,

միւս կողմից ճառաչող կանանց անհմտութիւնը գոր-
ծին և իմ վրացերէն լեզու չիմանալը, որ ամեն բան
հակառակն էր հասկացուում:

II

ԽՄ ԶԵՐԱՄԱՐԱԿԱՅԻՆ ԿԵՏԵՒԱՆՔԸ 1887 Թ.

ԱՂԳԱՄՈՒՄ

Այս տարի Աղբամ ստուած գիւղում, Զուշուց 35
վերստ հեռի, եղբ. Խուբլարեանների կալուածքում
փորձեցի մեծ քանակութեամբ շերամի որդներ պահել,
մի կողմից տեղական բնակիչներին ծանօթա-
ցնելու շերամապահութեան էական պայմանների հետ,
միւս կողմից գործնականապէս հաստատելու, թէ
սխալ է այն կարծիքը որ շատերը օդոտակար և ար-
դիւնաբեր են համարում մեծ որդնանոցներ պահելը:

Ես ունէի 90 զօլօտնիկ ցիլիւլեր սերմ, որ պատ-
րաստել էի անցեալ տարուայ ստացած բերքից, այն
է Ֆրանսիական դեղին տեսակից:

Այդ սերմի մի մասը ձմեռը մնացել է Զուշոււմ,
իսկ մի մասը Աղբամում, ուր ձմեռը այնքան խիստ չէ:

Ապրիլ 2-ին բոլոր սերմերը տափակ ամաններում
փուած դրել եմ 12° Ռ. տաքութիւն ունեցող մի
սենեակում և երկու օրը մի աստիճան բարձրացնե-
լով՝ հասցրել 16°-ի:

Ապրիլի 10-ին երևացել են առաջին որդները,
11, 12, 13, և 14-ին սերմնանոցում եղել է 18—19

աստիճան տաքութիւն և բացուել են Արդամուճ ձմեռը անցրած սերմերը՝ աւելի շուտ զարգացած լինելով, այն ինչ նոյն պայմաններում չորս օրից յետոյ, այն է՝ ապրիլ 18-ին միայն սկսել են բացուիլ Չուշի եղածները և վերջացել 22-ին, մնացորդ թողնելով 5 զօլօտնիկ անպէտք սերմ, որ խեղդուել է չափազանց տաքից ու չորութիւնից:

Թթենիների բացուիլն սկսել է մարտ 28-ից, այնպէս որ ապրիլ 10-ին որդներին կերակրել եմ 5-ը ասուած տերևով:

Ամեն օրուայ դուրս եկած որդները առանձին խմբելով, մինչև երրորդ քունը պահել եմ 17°—18° տաքութիւն ունեցող մի մեծ սենեակում, իսկ երրորդ քնից յետոյ փոխադրել մի երկար չորս կողմը բաց և գլուխը տախտակով ծածկած բոժոժ չորացնելու շէրտի մէջ, ուր անկարելի է եղել թէ խիստ տաքութեան և թէ ցրտութեան առաջն առնել: Այդտեղ ջերմաչափը ցերեկները բարձրանում էր մինչև 25°-ի, իսկ գիշերներն իջնում մինչև 8°-ի:

Որդների խնամատարութեան ընթացքում 18 անգամ անձրև է եկել, գլխաւորապէս կէսօրերից յետոյ, որ արգելք չէ եղել տերևի քաղելուն:

Առհասարակ Արդամի կլիման շատ նպաստաւոր էր շերամապահութեան մինչև շախ բարձրանալու մօտերը: Միայն վերջերը մի քանի օր ցրտեր անելով՝ դանդաղեցրին շախ գնալը և թույլ բոժոժ շինելու տեղիք սուղին:

Վերակուրը սուած եմ վաչրի թթենու տերև օրը երեք անգամ՝ առաւօտեան 6—7 ժամին, 1—2-ին և 7—8 ժամին:

Որդների վերջին շրջանում փոխանակ օրը երեք-չորս անգամ լաւ կերակրելու, հազիւ երկու անգամ ենք կարողացել տալ, որ նոյնպէս նպաստել է թույլ բոժոժ շինելու:

Առաջին երկու շրջաններում որդներին կերակրել եմ մանր կտրատած տերևներով, երրորդից մինչև շախ բարձրանալը ամբողջ տերևներով կամ զօրափաներով (զօղերով):

Որդների տակի աղբը չաճախ մաքրել եմ և չեմ թողել, որ մնայ և բորբոս դնէ:

85 զօլօտնիկ սերմից ելած որդները հետզհետէ ընդարձակելով, վերջին շրջանում բռնել են 1100 քառ. արշին տարածութիւն, կամ ամեն մի զօլօտնիկին մօտ 13 արշին տեղ:

Որդները փռած են եղել երեք չարկ փռած եղեգնահիւս թարաջաների վրայ բաւականին խիտ կերպով:

Որդները շախ են բարձրացել և բոժոժ շինել մալխ 9-ից, այն է 30-րդ օրը, որ ոչ սակաւ զարմանք պատճառած է տեղացիներին և շուշեցիներին, որոնք սովոր են տեսնել բոժոժի Կոբուռ ոչ առաջ քան մալխի 25-ը:

Որդների խնամատարութեան ընթացքում, ոչ մի հետք չէ պատահել վարակիչ հիւանդութեան, միայն դեղնացաւից կոտորուել են յետամնացներից մի թեթեւ պրօցենտ. բաց զրա փոխարէն բաւակաւին որդներ տեղի սղութիւնից թափուել են գետնին և հաւաքելու անկարող լինելով՝ փչացել, մի մասն էլ ծտերին է զոհ գնացել:

85 զօլօտնիկ սերմից ես ստացել եմ 35 պուղ թաց բոժոժ կամ ամեն մի զօլօտնիկին 16½ փունտ,

որ պէտք է շատ չաջող համարել, քանի որ մեծ քանակութեամբ որդիներ պահելը անվստահ ձեռնարկութիւն է և կապուած է մեծամեծ գոռարութիւններ հետ:

Յոժոժների կազմուածքը միջակ էր, 140—180 հատը քաշում էր մի ֆունտ, իսկ թեյ քաշելուց՝ 12—13 պուդին տուել է 1 պուդ:

Յ5 գոլտանիկ սերմից ելած որդիներին խնամելու համար բանել են առաջին շրջանում 2 հոգի երկրորդ շրջանում 4. երրորդում՝ 6. չորրորդում՝ 8. հինգերորդում՝ 16. որոնց թւում չորս հոգի տերև քաղող են եղել:

Ունեցել են երկու եզան սալ, որ օրական բերել են վերջին շրջանում 6—10 սալ տերև, ամեն մինը 15—20 պուդ տերևով իրանց շիւերի հետ:

Յոժոժը ծախուել է պուդը 18 ռուբլի (Թաղը), ասել է բոլոր արդիւնաբերութիւնը հասել է 630 ռ.: Ծախքեր եղած են մշակների և մանր ծախքի, այն է թարաջաների երեսին փուելու թղթերի, ճակոտ կարդոնների և այլ ծախքի 109 ռուբլի:

Եթէ հաշուի առնենք—

սերմի վճար 90 գոլտանիկին	90 ռ.
տերևի ծախք 1000 պուդի համար	300 >
վարձ մասնագէտ շերամապահին 2 ամ-	
տուայ համար	100 >
սալ պահելուն	25 >
տախտերի կազմութեան, տան վարձի	
և այլ անակնկալ ծախսերի	100 >
և վերոյիշեալ ծախքը մշակների	109 >

ընդամենը 724 ռ.

կըտեսնենք, որ այդպիսի չաջող հանդամանքում Յ5 գոլտանիկ սերմ պահելու համար մօտ 100 ռուբլի դեռ վնաս ենք կրում, իսկ եթէ մենք պահէինք մի քանի ֆունտ, որ բերանով միայն կատուի, այն ժամանակ աւելի վնաս կարող էինք կրել:

Ահա թէ ինչու մենք խորհուրդ չենք տալ այն անձանց,—որոնք իրանց ձեռքի տակ թթեւու ընդարձակ պլանտացիա չունին, որպէսզի տերևի փոյլ չըտան, և չարմար բնակարան իր կարգ ու սարքով,—ձեռնամուխ լինին մեծ քանակութեամբ որդիներ պահելու:

Ինչ վերաբերում է տեղական բնակիչներին շերամապահութեան հետ ծանօթացնելուն, դրա համար առաջուց իւզբաշիների և այլ անձանց միջոցով յաշտարարել էինք գիւղացիներին, որ կարող են ազատ աչցել մեր որդեանոցը, հարցուփորձ անել, պարպել մինչև անդամ մեր կողմից վճար ստանալով:

Սկզբում ճշմարիտ է թուրք հասարակութիւնը ճիճաղով վերաբերուեց զէպի մեր առաջարկութիւնը իրան աւելի հեղինակութիւն տալով իբրև տասնեակ տարիներով փորձուած շերամապահի և պապերից մնացած սովորութիւնների աւանդապահի, բայց երբ այս ու այն նկատեցին մեր և իրանց պահածի մէջ եղած տարբերութիւնը, մեր որդիների հաւասար զարգանալը, խնամքը և մանաւանդ վաղահաս բոժոժ շիւերը և իրանց պահածների հետզհետէ փլաշրիով ու պբբիւնով կոտորուելը, այլևս հետաքրքրութեան չափ չկար. ամեն օր 20—30 հոգի աչցելուներ ունէի, որոնց բացատրում էի ու ցոյց տալիս բոլոր գործողութիւնները և չաջողութեան պայմանները. չնայելով որ նրանք այս համոզմանն էին, որ չաջողու-

թիւնը գլխովին կախուած է Աստուծոյ կամքից, առանց մարդկային հնարների, և անչաջողութիւնը աչք գիպչելուց և կամ վատ ոտի հանդիպելուց:

Այսպէս թէ աչնպէս գիւղացիների մէջ բաւականին արձարձուեցաւ իտալական բոժոժի սերմ պահելու խնդիրը և նոր եղանակի հետեւելը. կրմնաչափ ապագայ մասնագէտ շերամապահներին ուղղութիւն տալ նրանց, անձամբ աչցելելով նրանց որդնանոցները և ցոյց տալով որդների կանոնաւոր խնամատարութեան եղանակը, առանց որի այդ արդիւնաւէտ ձիւղը չէ կարող բարգաւաճիլ, եթէ չասենք եղածն էլ բոլորովին չփչանալ:

III

ԽՍ ԶԵՐԱՄԱՊԱՀՈՒԹԵԱՆ ՀԵՏԵՒԱՆՔԸ 1888 Թ.

ՉԻՅՆԻ ԳԻՒՂՈՒՄ (Գեօքչաչի գաւառ):

Այս տարի շերամապահութեան համար ես ընտրել էի Գեօքչաչ գաւառի Չիչնի գիւղը, որ գտնուում է Բագու-Թիֆլիզեան երկաթուղու Ուջարի կայարանից 15 վերստ հեռի դէպի հարաւ-արեւելք:

Գիւղը 70—80 տուն բնակիչ ունի և 5 վերստաչափ երկարութեամբ ընկած է Բարդուշատ աստուած մեծ առուի երկու կողմը: Տները շրջապատուած են խաղողի, ունաբի, թթենու և այլ պտղատու ծառերի այգիներով և իւրաքանչիւրը կղզիացած ապրում է, շատ քիչ չարաբերութիւն ունենալով հարեանի հետ:

Չիչնի գիւղի օդը վատառողջ է, շոք և խոնա-

ւուտ՝ լճացած ջրերի պատճառով. ամենաբարձր ջերմութիւնը յունիսի սկզբում շուքի մէջ հասնում էր 28°-ի, իսկ ամենաքիչը 18°-ի. ուստի պիտի ենթադրել որ յուլիս և օգոստոս ամիսներում այդտեղ 32°—35° մշտական տաքութիւն պիտի տիրէ:

Գիւղացիները գլխաւորապէս պարապում են բրնձի և հացի մշակութեամբ և շերամապահութեամբ, անասնապահութեամբ պարապում են քիչ ընտանիքների:

Ապրիլի 6-ն էր երբ հասաչ այդ գիւղը. տեղացիներն արդէն բաց էին արել իրանց սերմերը 5—10 օր առաջ, աչն ինչ թթենու տերեւները աչնքան զարգացել էին, որ կարելի էր 15—20 օր առաջ բաց անել և դեռևս շարունակուում էր սերմնավաճառութիւնը:

Ես առաջուց այդտեղ ուղարկել էի տեղացիներին բաժանելու 2½ ֆունտ իմ պատրաստած իտալական դեղին բոժոժի սերմից. իսկ 1 ֆունտ 20 գօլօտնիկ էլ պահել էի ինձ համար, որ բացուել էր հէնց հասած օրս:

Ապրիլ 7-ին բարակ շերտով փռելով ամաններում սերմը փոխադրեցի մի տաք սենեակ, ուր հետըզհետէ բացուելով՝ բոլորովին վերջացաւ նոյն ամսի 18-ին, մնացորդ թողնելով 10 գօլօտնիկ չբեղմնաւորուած ու անպէտք սերմ:

Ինչպէս անցեալ տարիները, նոյնպէս և այս տարի ես հետեւեցի պահպանել իմ ուղղութիւնը շերամապահութեան, աչն է՛ ամեն օր դուրս եկած որդներին առանձին խումբերի բաժանել, պակասը օրը երեք անգամ կերակրել, ամեն քնից յետ ու առաջ

աղբը մաքրել, ընդարձակել, 17°—18° Ռ. ջերմութիւն պահպանել, ամեն մի գոլօտնիկ սերմից դուրս եկած որդները ընդարձակելով վերջին շրջանում 10—14 ք. արշին տեղ տալ և վերջապէս հսկել կերակրի մաքրութեան և կանոնաւոր ուտացնելուն:

Դժբաղդաբար մեր այդ ուղղութիւնը որդնանոցի, կերակրի և օդի բարեխառնութեան վերաբերութեամբ չիրազորձուեց մեզանից անկախ պատճառներով:

Նախ՝ որ որդնանոցները՝ թւով չորս հատ, մի կողմից ցելխի պատ ունենալով, իսկ երեք կողմից անձեփ եղեգնահիւս պատ, ներսի օդը կրում էր այն փոփոխութիւնները, ինչ որ դուրսը—գիշերը ցուրտ, առաւօտը մեղմ, զով, կէսօրին անտանելի շոք, երեկոցեան բարեխառն:

Նչգպիսի պայմաններում որդների դարգացումը չէր կարող իհարկէ կանոնաւոր դնալ. և մինչդեռ 32 օրուայ մէջ 17°—18° Ռ. ջերմութիւն ունեցող որդնանոցում որդներ բոժոժ է շինում, այդտեղ 40—50 օրուայ մէջ էր շալս բարձրանում:

Որդնանոցների միւս անշարմարութիւնը կայանում էր նրա մէջ, որ մի փոքր անձրևելուց սկսում էր կաթել որդների վրայ և ջրի լճակներ թողնել թէ որդնանոցում և թէ նրա շուրջը:

Յիշելու արժանի է և այս հանգամանքը, որ որդնանոցների երկուսը ձմեռուայ գոմանոց էին, ուտի և անասունների աղբը պնդացած ահագին շերտ էր կազմել ներսը, որ անձրևից փափկելով աւելի ևս ապականում էր ներսի օդը:

Ոչ պակաս վնաս ու նեղութիւն պատճառեցին

որդնանոցների մէջ բուն դրած մրջիններէ խմբերը, որոնք չատակից, առաստաղից, պատերից թափուելով որդների վրայ մի քանի ժամուայ ընթացքում ահագին կոտորած էին անում. չնայելով որ սե նաւթում թրջած փալասներ էինք դորձածում դրանց դէմ, որի հոտից առժամանակ փախչում էին, այնուամենայնիւ մի փոքր չորանալուց սկսում էին նոյն արշաւանքները: Մրջիններն իսկապէս մի պատիժ էին մեզ համար. սկզբում, որդների առաջին երկու շրջաններում քաշում տանում էին անգաղար ամբողջ որդներ, Յ-րդ 4-րդ շրջանում չարձակում էին միայն որդների քնած ժամանակը, երբ նրանք անշարժ ընկած էին. այդ միջոցին 10—15 մրջին թափում էին մի որդնի վրայ և այնքան հարուածում, մինչև ընկնում մեռնում էր որդներ. որդնի բոժոժ շինելուց ևս հանգիստ չէին տալիս, բարձրանում էին շախերի վրայ ծակում թոռերը և ուտում որդներ, իսկ թիթեռի ձու դնելու ժամանակ, քաշում տանում էին դեռ կտաւին չփակուած թարմ ձուաները:

Որդները կերակրուել են ջր (անպատուաստ) թթեռու տերևով, որ շատ պարարտ էր. ամեն տարի նրանց ձուռերը կտրուած են ու գոմանոցի աղբով պարարտացնում:

Մինչև չորրորդ շրջանի վերջը միայն մի որդնանոցի որդները շատ ու քիչ կանոնաւոր կերել են, մնացածներում բստմեծիմասին որդները սոված են անցրել իրանց կեանքը մանաւանդ վերջին շրջանում. որովհետև տերևի պակասութեան պատճառով 5—8 վերստ հեռաւորութիւնից էին բերում գոմշասայլով և չէին կարողանում ժամանակին հասցնել. տե-

րևը գայիս էր շոքից խաշուած ու թառամած. առաւօտեան կերակուրն ընկնում էր երեկոյեան, երեկոյեանը կէս գիշերին, և այն միջոցին, երբ որդները աւելի պահանջ ունէին ուտելու, արւում էր մի չափաւոր կերակուր օրը մի կամ երկու անգամ, չուսալով որ երկրորդ օրը աւելի բաժին կը ստանան, սակայն այդ երկրորդ օրը կամ անձրև էր գայիս կամ նոյն կարգով տերևն ուշանում:

Այդպիսի անկանոն և քիչ կերակրելու հետևանքը այն եղաւ, որ մի կողմից անտանելի շոքերը և չափազանց խոնաւութիւնը, միւս կողմից էլ քաղցածութիւնը տեղի տուին դեղնացաւ և ֆլաշրի (սօլմա) հիւանդութեան, որ մեծ կոտորած արաւ մանաւանդ որդնանոցներէց մէկի մէջ, ուր պահուում էր 30 գօլօտնիկ սերմ. դրանք բոլորովին յետ էին մնացել միւսներէց:

Եղանակը ապրիլի 7—14-ը խոնաւ էր, օր ընդ մէջ անձրև էր գայիս, ջերմութիւնը շուքի մէջ առաւօտը հասնում էր 8°—12° Ռ. կէսօրին՝ 14°—18°, երեկոյեան 11°—16°. 15—27-ը շարունակ պարզ և շոգ եղանակ էր, առաւօտները 12°—16° էր ջերմութիւնը, կէսօրին 17°—25°, երեկոյեան 15°—19°:

Այդ ժամանակամիջոցում որդները կանոնաւոր կերակրուելով բաւականին առաջ էին գնացել և ամսավերջին 12 օր տարբերութիւն կար միւսնոյն օրը բացուած իմ և տեղական ձևով պահուած որդների մէջ, որ ոչ սակաւ զարմանք էր պատճառել տեղացիներին:

Ապրիլ 27, 28, 29 անձրև էր տեղում և մինչև մայիս 14-ը եղանակը փոփոխական էր, չաճախ

անձրևում էր և հիւսիսային քամի փչում. մայիս 14—23-ը շոքերը և խոնաւութիւնն աւելի զգալի էր, մինչև յունիսի 4-ը գիշերները անձրևում էր, իսկ ցերեկը արև անում, թանձր գոլորշիներ բարձրացնում շուրջը գտնուած աղբակոյտերից:

Ինչպէս չիշեցինք որդների խնամատարութիւնը կանոնաւոր գնում էր մինչև չորրորդ քնից զարթնելը. գործը մինչ այդ թեթև էր և 12 հոգով կառավարում էր. գիւղացիները զարմանում էին որդների առողջութեան վրայ և չիշում 15 տարի առաջ ունեցած իրանց որդիները նոյն դրութիւնը: Բայց ահա հինգերորդ շրջանում շոքերը, խոնաւութիւնը և կերակուրի պակասութիւնը վերը չիշած հիւանդութիւններն առաջացրին:

Հինգերորդ շրջանում մեր ձեռքի տակ ունէինք 18—22 հոգի բանւոր կանայք և տղամարդիկ և 2 գոմշասալ, որ օրական բերում էին թէ իմ պահած որդների, և թէ տանտիրոջս պահած և ուրիշներին յանձնած մօտ 3 ֆունտ սերմի համար 3—4 սալ տերև, ամեն մինը 25—30 պուղ տերև իրանց շմալների (երկայն շիւերի) հետ:

Ոչ պակաս նեղութիւն պատճառեց մեզ և գործը խանգարեց մորելի երևալը Կուրի ափերին, երբ բանւոր մշակներէցս 8—10 հոգի քշեցին քեզ և ուրիշները չկային, որ նրանց փոխարինէին թէկուզ օրական 1 ուռբլի վարձով. այդ անյաջող հանգամանքները մի կողմից, իմ ջերմ տենդով պառկելը միւս, մշակների գործին անհմտութիւնը երրորդ, հարկաւ պիտի խանգարէր գործը և այդպէս էլ եղաւ:

Մի ֆունտ 20 գօլօտնիկ սերմից 10-ը բացուե-

լով և մօտ 30 գօլօտնիկը մըջիւններին, գեղնացաւին ու Ֆլաշրիին գոհ գնալով՝ մնացած 80 գօլօտնիկին ես վերցրի 30 պուգ բոժոժ կամ ամեն մի գօլօտնիկին 15 ֆունտ:

Ստացուած բոժոժները աչն մասը, որ քաղուել է մաշիսի վերջին, ամենից շուտ հասած լինելով, շատ ընտիր էր, պիրգ կազմուածքով և 180—210 քաշում էր 1 ֆունտ:

Այդ բոժոժներից հանուած է սերմ ներկայ 1889 տարուայ համար:

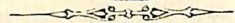
Իբրև շերամապահութեան կենդրոն Չիչնի շրջակայ գիւղերի մէջ առաջինն է, չկայ տուն որ պահասը $\frac{3}{4}$ —1 ֆունտ սերմը չպահէ. կան անձինք, որ երեք ֆունտ սերմ են բաց անում տարին և ընդամենն 10—15 պուգ բոժոժ վերցնում: Տեղական սերմը ժապոնն է, որ ամեն տուն իրան համար պատրաստում է և աւելը ծախում ֆունտը 5—12 ուրբլիով:

Այս տարի ինչպէս և անցածները տեղական բոժոժների մէջ ճարակուած էր Ֆլաշրի հիւանդութիւնը:

Ինչ վերաբերում է գիւղացիներին փորձի համար բաժանած $2\frac{1}{2}$ ֆունտ սերմին, պէտք է ասել որ զբանք մեր ցանկացած կերպով չպահուեցին. տեղական սովորութեան համեմատ 12 գօլօտնիկ սերմը մի թամաթաշի վրայ (որ ունի $2\frac{1}{2}$ արշին լայնութիւն և չորս արշին երկայնութիւն) պահելով և ամբողջ որդնապահութեան ընթացքում մի անգամ տակի աղբը մաքրելով՝ շատ բան չէր կարելի սպասել: Աչն անձինք որ աւելի ընդարձակ տեղ էին տուել

որդներին և լաւ կերակրել, 6 գօլօտնիկից վերցրել էին 2 պուգ 15 ֆունտ բոժոժ կամ մի գօլօտնիկին մօտ 16 ֆունտ, աչն ինչ շատերի մօտ բերքը 3—5 ֆունտ էր գօլօտնիկին

Միւսնոյն սերմը Մեղրի, Զաքաթալա և Աղղաշ տուել է 12—18 ֆունտ և աւելի: Իտալական բոժոժի 15 տարուց չետոյ կրկին Չիչնի և շրջակայքում երևալով, գիւղացիները շատ ոգևորուած էին մանաւանդ մի քանիսի աջողութեան վրայ և յոյս կայ որ չետ ու առաջ կըհետեւին իտալական բոժոժի սերմ պահելուն քան տեղական ժապոնին, որ շատ քիչ է վարձատրում գիւղացու աշխատութիւնը:



ՆԻԹԵՐԻ ՑԱՆԿԸ

Երէ-

Յառաջաբան 6

ՄԱՍՆ ԱՌԱՋԻՆ

ԸՆԴՀԱՆՈՒՐ ԾԱՆՈԹՈՒԹԻՒՆ ԶԵՐԱՄԱՊԱՀՈՒԹԵԱՆ

Ա. Ձերթի չափն: Չուն, նրա կազմութիւնը և խնամքը: Խոնաւութեան ներգործութիւնը: Եղանակի փոփոխութիւնը և ցրտութեան ներգործութիւնը . . . 12

Բ. Սերթի բաց անելը և նրա պայմանները: Սերմ բաց անելու ժամանակը: Նախապատրաստութիւն: Սերմնահան պահարաններ: Սերմի բացուելը և որդների հաւաքելը 15

Գ. Որդնի ծախն: Առաջին շրջան: Երկրորդ շրջան: Երրորդ շրջան: Չորրորդ շրջան: Հինգերորդ շրջան: Որդնի մորթափոխութիւնը: Որդնի բոժոժ շինելը: Որդնի արտաքին ցոյցերը 19

Դ. Որդնի հիւսնորութիւնները: Քարցաւ կամ մուսքարդին. բժաւոր ախտ կամ պեքրին. ջրով անցնել կամ Ֆլաշրի: Գերցաւ կամ գեղնացաւ: Փայլուցք կամ լուգէտ: Այլապէս հիւսնորութիւններ 24

Ե. Որդնի Լշտիները. 33

ՄԱՍՆ ԵՐԿՐՈՐԴ

ԶԵՐԱՄԱՊԱՀՈՒԹԵԱՆ ԱՐՇԵՍՏԸ

Ա. Որդնանոցը կամ շերտադրուելը: Նախազիտելիք: Որդնանոցի շէնքը: Արտասահմանեան որդնանոցները: Որդնանոցի կարգն ու սարքը 36

Բ. Որդնանոցի ներքին հոլորութիւնները: Որդնանոցի մաքրութիւնը: Որդնանոցի ջերմութիւնը: Խոնաւութիւնը: Լուսը: Օդափոխութիւնը 39

Գ. Որդններին հարչուող խնամքը: Որդներին միակերպութիւնը կամ հաւասարութիւնը: Որդներին բնդարձակելը: Ընդարձակելու կերպն ու աղբի հեռացնելը: Որդներին կերակրելը: Կերակուրի քանակութիւնը . . 43

Գ. Տերևի յոպհուելիւնը և նրա պայճանելը: Վաչրի և պատուատած թիփենիները: Տերևի քաղը և խնամքը: 48

Ե. Չափ նաճ ցափ դնելը: Ի՞նչ է շախը: Գաւրիլի շախը: Զգուշութիւններ 52

Զ. Բոժոժառուը և բոժոժի իւրեւելը: Բոժոժի խեղ- գելը և նրա պայճանները 54

ՄԱՍՆ ԵՐՐՈՐԴ

ՀԱՐՍՆՈՒԿԻ ԵՒ ԹԻԹԵՌԻ ՄԱՍԻՆ

Ա. Հարսնուէլը նաճ պայճանուորը: Արդնի հարսնուկ փոխուելը: Հարսնուկի խնամատարութիւնը 57

Բ. Հարսնուի հիւանդութիւնները: Մուսքարդին: Դեղ- նացաւ: Ֆլաշըի 59

Գ. Թիլէաը և էւր հիւանդութիւնները: Հարսնուկի թիլթեռ կերպարանափոխուելը: Թիլթեռի հիւանդու- թիւնները: Մուսքարդին: Պերրին: Ֆլաշըի 62

Դ. Սերճ հանելու ճափն: Ի՞նչ նախագգուշութիւն- ներ են պէտք սերմ հանելուց: Յելիւեր սերմի պատ- րաստելը 65

Ե. Մանրաբերոսի բանեցնելը և սերմի չնորուելիւնը: Մանրագլտակը կամ միկրոսկոպը: Քննութիւնը թի- թեռների: Քննութիւնը սերմի: Այլևայլ գիտողու- թիւններ 70

Զ. Մեծ և փոքր արդիւնաբերութիւնը շրմապահու- րէան ճէջ: Փոքր արդիւնաբերութեան նախապատու- թիւնը 73

ՅԱՒԵԼՈՒԱԾ

I. Իմ շերամապահութեան հետևանքը 1886 թ. Սագուրամօ գիւղում 76

II. Իմ շերամապահութեան հետևանքը 1887 թ. Աղղամում 81

III. Իմ շերամապահութեան հետևանքը 1888 թ. Չիչնի գիւղում 86

ՈՐԴՆԵՐԻ ՕՐԱԿԱՆ ԽՆԱՄՔԸ

Տառերի նշանակութիւնը՝ կ, կերակրել. ը, ընդարձակել. մ, մաքրել աղբը. ք, քուճը:

Վրջան,	Օր:	ԱՌՆՈՏԵԱՆ ԺԱՄԵՐ												ԵՐԵՎՈՅԵԱՆ ԺԱՄԵՐ												Մի րոյտանիկ կրկնի անցը:	Կերակրելի քանակութիւնը 1 րոյտանիկը:	Օրվանցիկ ջերմութիւնը:
		1	2	3	4	5	6	7	8	9	10	11	12	1	2	3	4	5	6	7	8	9	10	11	12			
I	1										կ					կ.ք					կ					1 1/2-	2 ֆ.	19°
	2				կ						կ					կ					կ							
	3				կ.ք						կ					կ					կ							
	4				կ						կ					կ					կ							
	5				կ.ք						կ					ք	ք	ք	ք	ք	ք	ք	ք	ք	ք	ք		
II	6	ք	ք	ք	ք	ք	ք	ք	ք	կ.ք						կ					կ					1-	5 ֆ.	18°
	7				կ					կ						կ					կ							
	8				կ.ք					կ						կ					կ							
	9				կ.ք					կ						ք	ք	ք	ք	ք	ք	ք	ք	ք	ք	ք		
III	10	ք	ք	ք	ք	ք	ք	ք	ք	կ.ք						կ					կ					2-	15 ֆ.	17°
	11				կ					կ						կ					կ							
	12				կ.ք					կ						կ					կ							
	13				կ					կ						կ					կ							
	14				կ.ք					կ						կ					կ							
	15	ք	ք	ք	ք	ք	ք	ք	ք	ք	ք	ք	ք	ք	ք	ք	ք	ք	ք	ք	ք	ք	ք	ք	ք	ք		
IV	16	ք	ք	ք	ք	կ.ք				կ						կ					կ					4-	55 ֆ.	17°
	17				կ					կ						կ					կ							
	18				կ.ք					կ						կ					կ							
	19				կ					կ						կ					կ							
	20				կ.ք					կ						կ					կ							
	21				կ					կ	ք	ք	ք	ք	ք	ք	ք	ք	ք	ք	ք	ք	ք	ք	ք	ք		
	22	ք	ք	ք	ք	ք	ք	ք	ք	ք	ք	ք	ք	ք	ք	ք	ք	ք	ք	ք	ք	ք	ք	ք	ք	ք		
	23	ք	ք	ք	ք	կ.ք				կ						կ					կ					8-		
24				կ					կ						կ					կ								
25				կ					կ						կ					կ								
26				կ.ք					կ						կ					կ								
27				կ					կ						կ					կ								
28				կ.ք					կ						կ					կ								
29				կ					կ						կ					կ								
30				կ.ք					կ						կ					կ								
V	31				կ				կ						կ					կ						14.	սրճ.	18°
	32				կ				կ						կ					կ								

Շերամի որդի մեծանալը

1. 1-ն որդի (պատ.1)

2. 1-ին քուն 5-րդ որդի (պատ.2)

3. 6-րդ որդի (պատ.3)

4. 2-րդ քուն 10-րդ որդի (պատ.4)

5. 11-րդ որդի (պատ.5)

6. 3-րդ քուն 16-րդ (պատ.6)

7. 17-րդ որդի (պատ.7)

8. 4-րդ քուն 23-րդ որդի (պատ.8)

9. 24-րդ որդի (պատ.9)

10. Ցախի վերայ բարձրանալը, 32-րդ որդի (պատ.10)

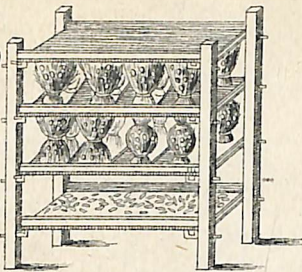
11. Կանոնաւոր և անորոշ բոժոժներ միջից կտրուած (պատ.11 և 12)

12. Զուխտակ բոժոժ միջից կտրուած (պատ.13)

13. Էգ թիթեւ (պատ.14)

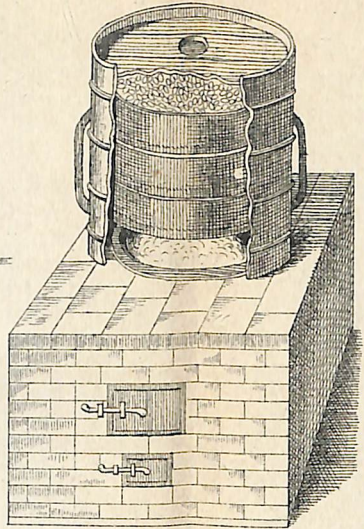
14. Արու թիթեւ (պատ.15)

16.



Դարակ (ստանօկ) որդը կերակրելու և բոժոժ շինելու համար (պատ.16)


17.



Վառարան բոժոժը խեղդելու համար (պատ.17)

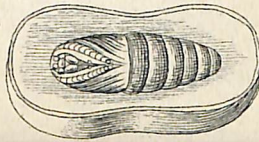


Ցախի վերայ բարձրանալը, 32-րդ որդի (պատ.10)

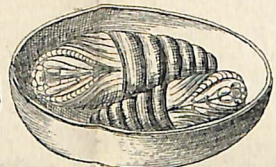


Կանոնաւոր և անորոջ բոժոժներ միջից կտրուած (պատ.11 և 12)

12.

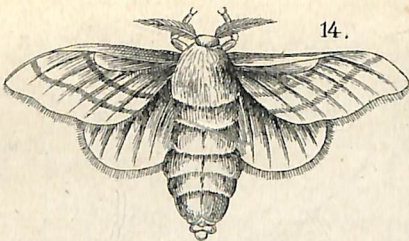


13.



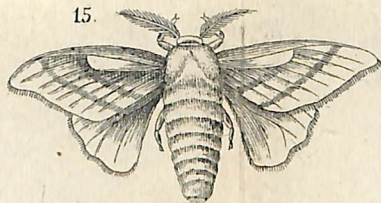
Զուխտակ բոժոժ միջից կտրուած (պատ.13)

14.




Էգ թիթեւ (պատ.14)

15.



Արու թիթեւ (պատ.15)




Առողջ որդ (պատ 1)



Պերրինով (բժաւոր հիւ) հիւանդ որդեր (պատ 2 և 3)




Ֆլաշերիով (սև անալը) սատկած որդեր (պատ 4 և 5)



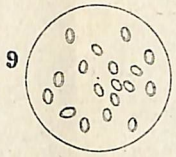
Մուսկարդինով (բարանալը) հիւանդ որդ (պատ. 6)



Դեղնացաւով (Ղուր կտրուիլը) հիւանդ որդ (պատ. 7)




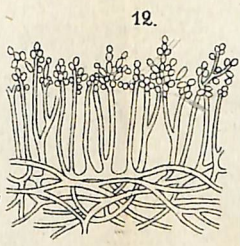
Բարակացաւով հիւանդ որդ (պատ. 8)



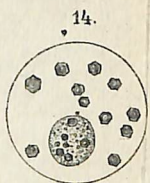
Բժաւոր հիւանդութիւնով հիւանդ որդերի մարմնիկները: (Սատիկ մեծացրած պատ. 9)



Սևանայրու ցաւով հիւանդ որդերի մէջ գտնուած արարածները կամ օրդանիկները: (Սատիկ մեծացրած պատ. 10 և 11)



Քարտալու ցաւը առաջացնող տունկը և նրա բուսօտները: (Սատիկ մեծացրած պատ. 12 և 13)



Դեղնացաւով հիւանդ որդի մարմնից դուրս եկած կաթնանման հեղուկը: Սատիկ մեծացրած պատ. 14)





ՀՀ Ազգային գրադարան



NL0793889

