


6



ԱՐՈՒԵՍՏԱԲԱՆՈՒԹԻՒՆ

Կ Ա Մ

ՇՏԵՄԱՐԱՆ ԳԻՏԵԼԵԱՑ


ՅՕՐԻՆԵԱՑ

Հ. ՄԱՆՈՒԷԼ Վ. ՔԱՉՈՒՆԻ

Ի ՄԽԻԹԱՐԵԱՆ ՈՒԽՏԷՆ

ԵՐԵՎԱՆԻ ՏՊԱՐԱՐՈՒԹԻՒՆ

ԿՐԿԱՊԱՏՊԵԱԼ ՆՈՐԱՆՈՐ ԵՒ ՕԳՏԱՆՈՐ ԲԱՆԱԿՈՒՄՈՎՅԱՆ



Վ. ԵՆԵՏԻԿ

Ի ՏՊԱՐԱՆԻ ՍՐԵՈՑՆԵ ՂԱԶԱՐՈՒ

1909

Հ. Մ. ՔԱԶՈՒՆԻՒ

ՈՒՍՈՒՄՆԱԿԱՆ ԵՒ ԳԻՏԱԿԱՆ ԳՈՐԾԵ

Աշխարհագրագիտական շին և նոր շարժումներ. - Գաղտնյաց
համար, աշխարհագրագիտ. Տպ. 1857, էջ 298

Համարագրական. - Երկու մաս, համառոտ և ընդարձակ,
աշխարհագրագիտ. գործույն վերջը կայ համառոտ բառգիրք համա-
րոպական բաներու հայ. զապ. և իտ. Տպ. 1854, 1859, էջ 401

Հնարանագիտական շարժումներ. - Գաղտնյաց համար, համառոտ,
աշխարհագրագիտ. Տպ. 1853, էջ 303

Տարբերական. - Գաղտնյաց համար, պատկերազարդ, հաս-
կատար. Տպ. 1870, էջ 1387

Բնական. - Գաղտնյաց համար, աշխար-
հագրագիտ. երկու հատար, պատկերազարդ. Տպ. 1871, էջ 863

Աշխարհագրագիտական համար Շտեյնշեյնի և Լեյբ-
նիցի մարդկային կենաց ամեն կարևոր իրաց և արտա-
տից վրայ տեղեկութիւնք. Տպ. 1875, 1897, 1909, էջ 720

Տարբերական. - Աշխարհագրագիտ. պատկերազարդ.
Տպ. 1899, էջ 234

Կենսական. - Աշխարհագրագիտ. պատկերազարդ. Տպ.
1901

Մեթոդական. - Աշխարհագրագիտ. պատկերազարդ. Տպ. 1895

Շտեյնշեյնի և Լեյբնիցի. - Աշխարհագրագիտ. Տպ. 1895

Պատկերազարդ. - Աշխարհագրագիտ. պատկերազարդ. Տպ.
1899

Պատկերազարդ. - Աշխարհագրագիտ. պատկերազարդ. Տպ.
1899

Մեթոդական. - Աշխարհագրագիտ. զարգարուած պատ-
կերազարդ և ձեռնարկ. Տպ. 1872, էջ 569

Մեթոդական. - Երկու հատար. 1873 պատկերազարդ. կը խոսի Բեյլի-
նիցի և Լեյբնիցի. Աշխարհագրագիտական, ճարտարագիտական,
գիտական, փիլիսոփայական, քիմիական, բնական գիտական,
Աշխարհագրագիտական, Երկրագիտական, Անաստասիական,
Պատկերազարդ. Տպ. 1899, էջ 334

Պատկերազարդ. - Աշխարհագրագիտ. զարգարուած պատ-
կերազարդ և ձեռնարկ. Տպ. 1872, էջ 569

Պատկերազարդ. - Աշխարհագրագիտ. զարգարուած պատ-
կերազարդ և ձեռնարկ. Տպ. 1872, էջ 569

Պատկերազարդ. - Աշխարհագրագիտ. զարգարուած պատ-
կերազարդ և ձեռնարկ. Տպ. 1872, էջ 569


Պատկերազարդ. - Աշխարհագրագիտ. զարգարուած պատ-
կերազարդ և ձեռնարկ. Տպ. 1872, էջ 569

Պատկերազարդ. - Աշխարհագրագիտ. զարգարուած պատ-
կերազարդ և ձեռնարկ. Տպ. 1872, էջ 569

ԱՐՈՒԵՍՏԱԲԱՆՈՒԹԻՒՆ

Կ Ա Մ

ՇՏԵՄԱՐԱՆ ԳԻՏԵԼԵԱՅ



ԱՐՈՒԵՍՏԱԲԱՆՈՒԹԻՒՆ

031
P

Կ Ա Մ

ՇՏԵՄԱՐԱՆ ԳԻՏԵԼԵԱՑ

ՍՏՈՒԳԱՆՎ Է 1901 թ.

Յ Օ Ր Ի Ն Ե Ա Ց


Հ. ՄԱՆՈՒԷԼ Պ. ՔԱՉՈՒՆԻ

Ի ՄԽԻԹԱՐԵԱՆ ՈՒԽՏԷՆ

2077

ԵՐԲՐԻ ՏՊԱԿՐՈՒԹԻՒՆ

ԿՐԿԱՊԱՏԿԵԱԼ ՆՈՐԱՆՈՐ ԵՒ ՕՐՏԱԿՐԲ ԾԱՅԵԼՈՒԹՅՈՎ



Վ. ԵՆԵՏԻԿ

Ի ՏՊԱՐԱՆԻ ՍՐԲՈՅՆ ՂԱԶԱՐՈՒ

1909

ԵՐԲՐԵՐԵԱՆ ԳՐԱՏՈՒՄ

HARRY G. BERBERIAN

837 WASHINGTON ST.

UNIVERSITY OF MICHIGAN

1911

ANNUAL REPORT

317 U.S.U.

U.S. NATIONAL ARCHIVES

A $\frac{11}{4600}$

Յ Ա Ռ Ա Զ Ա Բ Ա Ն

(1907 Ի Տ Պ Ա Գ Բ Ո Ւ Թ Ե Ա Ն)

Արուեստարանութեանս երկրորդ տպագրութիւնը սպասեալ ըլլալով, փութամբ հրատարակել երրորդ տպագրութիւնը, աւելի ընդարձակ և նորանոր գիտելիօք ձոխացուցեալ:

Ժամանակիս պէտքը, գիտութեանց և արուեստից օր ըստ օրէ յառաջագիմութիւնը ստիպեցին զմեզ գրեթէ կրկնապատելի առաջին տպագրութիւնը, որ եղած էր 1875ին, աւելցնելով շատ նորանոր տեղեկութիւններ:

Գրեթէ նոր ձուլեցիւնք կթեղինաց և ըմպելեաց մասը, իսկ լուսագրութեան արուեստը, որ այժմեան նորանոր գիտերով՝ շատ զարգացած է, մանրամասն նկարագրեցիւնք, քաղելով համառօտիւ Ալպէրթ Լյոնտի ընդարձակ և գեղեցիկ մատենէն, զոր հրատարակած է 1896թ. La Photographie moderne մակագրով:

Հոս կ'աւելցնեմք ի պարձանս լուսագրութեան այն մեծ գործը զոր սահմանեց 1887 և 1889թ. համաշխարհային աստղաբաշխական ժողովը գումարեալ ի Պարիս. այսինքն, երկնքին համատարած աստեղացոյց պատկերը հանել լուսագրութեամբ, և այդ մեծ և նորահրաշ գործը յանձնուեցաւ կատարել աշխարհիս ութևատան մեծամեծ գիտարանաց, որոց իւրաքանչիւրը պիտի հանէ 1000-1500 պատկեր, օրինակելով առաջին կարգի աստղերէն մինչև վեջտասաներորդ կարգի աստղերը:

Առաջին կարգի աստղեր լուսագրելու համար, կ'անցընեն մասն ինչ բոպէի շափ ժամանակ, տասներորդ կարգին՝ 30 բոպէ, երկուսասաներորդին՝ 2 վայրկեան, վեջտասաներորդին՝ 1 ժամ և 20 վայրկեան, և այդ՝ մա-

ծուցածաշնուկով պատրաստած թիթղան վրայ, որ այժմեան ամենէն աւելի զգայուն նիւթն է լուսոյ ազդեցութեան:

Կրնան խնդրոգք ամեն արուեստական և կարևոր նիւթոց լուծումը գտնել զործոյս մէջ: Բայց ինչպէս առաջին տպագրութեան յառաջարանին մէջ ըսած ենք, զնոյն կը կրկնեմք և հոս, թէ արուեստագէտք այս արուեստարանութեամբ շնն կրնար կատարելապէս իրենց փափաքը լեցնել, այլ միայն յագեցնել իրենց ծարաւը, թէպէտ և երկրորդ տպագրութիւնս առաջնոյն վրայ կրկնապատիկ բնդարձակեալ և ճոխացեալ է:

Յաւելումք դարձեալ, եթէ ոք արուեստարանութեանս մէջ գրուածները փորձելով շրջողի յամանս, չըլլայ մեզ մեղադիր, այլ որոց մեզ աւանդեցին. զի ոչ ի մէնջ ստեղծեցինք գրածնիս, այլ ի գրոց Աւրոպացոց հաւաքեցինք բնորանօք: Բայց և զայս կանխեմք ըսել, թէ փորձ ընողը հմուտ և յաջող անձ պիտի ըլլայ, և զործածած նիւթերը ընտիր և հարազատ և ոչ խարդախեալ. և չէ արժան հարեանցի քննութեամբ մերժել գրուածները, որ յաճախ երկար փորձերու արդիւնք են:

Յուսալով որ այս երկրորդ տպագրութիւնը առաջինէն աւելի բնդունելութիւն գտնէ մեր բնդհանուր ազգէն, վասն զի ամենուն համար ալ նիւթ կայ մէջը քննելու և ուսանելու, փափաքիմք ամենուն օգտակար ըլլալ:

Աւ միանգամայն կը յայտնեմք մեր շնորհակալութիւնը այն ամէն անձանց, որ մեր առաջին տպագրութենէն օգուտ քաղելով, յայտներ են գրով իրեն սրտին երախտագիտութիւնը, թէ մերձաւոր և թէ հեռաւոր տեղերէ, և մինչև ի Սերաստիոյ, ի Տիգրանակերտէ, ի Վանայ:

Լաւ իմացած են շատերը, որ դուրս մէջ գիտութիւնք և արուեստք ոչ միայն մարդոյս հացը կը ճարեն, այլ և զինքը օգտակար և յարգելի կ'ընծայեն մարդկային ընկերութեան մէջ: Առ այս մենք ալ մտարեբեցինք խրախուսող ըլլալ մերազնեայ հետամախս. որոց յաջողակ զարգացումն և քաղած օգուտը՝ պիտի ըլլայ միանգամայն մեր ունեցած միակ նպատակին ճշմարիտ լրումն:

ԱՐՈՒԵՍՏԱԲԱՆՈՒԹԻՒՆ

ԳԼՈՒԽ Ա.

ՎԱՌՕԴ ԵՒ ՈՒՐԻՇ ԴԻՒՐԱՐՈՐԲՈՐ ՆԻԹԵՐ

1. Գիւտ վառօդոյ. — Պատմի թէ ճճնք Քրիստոսէ 200 տարի առաջ կը շինէին գիւրաւառ նիւթեր, և կը գործածէին իսկ պատերազմի մէջ թաթարաց զէմ: Մետասաներորդ դարուն իրենց գիւտը անցաւ թաթարաց, և անոնցմէ Արարացւոց, և ասոնցմէ Յունաց և Եւրոպացւոց: Ուստի, վրիպակ է ըսելը թէ վառօդը գտաւ Պերթուա Շուարց անուամբ գերմանացի կրօնաւոր մը չորեքտասաներորդ դարուն մէջ ըստ գիւպաց, երբ կը ծեծէր անկանի մէջ բորակի, ծծըմբոյ և ածխոյ խառնուրդ մը: Առ առաւելն պիտի ըսեմք, թէ սա կատարելագործեց վառօդոյ գիւտը, որով և յայնմ հետէ առաւելու անոր գործածութիւնը:

2. Բաղկացումիւն վառօդոյ. — Վառօդոյ զիւտաւոր հանգամանքն է ըլլալ սաստիկ գիւրաւառ, և միանգամայն ունենալ օդընկէց կարողութիւն, և չըլլալ խորտակիչ զինուց. իսկ բովուց համար ընտրելի է խորտակիչ հանգամանք վառօդոյ: Վառօդոյ օդընկէց կարողութեան պատճառն է իր սաստիկ տարածական զօրութիւնը, զի 1 տարածոց վառօդոյ ծնանի բորբոքելով 329 տարածոց կազ: Ուստի և ըստ գործածութեան կը տարբերի վառօդոյ բաղկացութիւնը:

Գաղղիոյ մէջ կը գործածուի երեք տեսակ վառօդոյ բաղկացուիքուն, որք են

	Պատերազմի	Որոշոյ	Բազուց	
Բորակ	75	78	65	կամ 62
Ածուխ	12,5	12	15	18
Մծումք	12,5	10	20	20
	<hr/> 100	<hr/> 100	<hr/> 100	<hr/> 100

Գերմանացւոց պատերազմի վառօդը կը բաղկանայ

Բորակ	75
Ածուխ	13,5
Մծումք	11,5
	<hr/> 100

Անգղիացւոց, Աւստրիացւոց և Պամանեանց պատերազմի վառօդը կը բաղկանայ

Բորակ	75
Ածուխ	15
Մծումք	10

Սուեաացւոց

Բորակ	75
Ածուխ	16
Մծումք	9

Ճենաց

Բորակ	75,7
Ածուխ	14,4
Մծումք	9,9

3. Դիւթ վառօդոյ. — Ինչպէս տեսանք, վառօդոյ նիւթերն են բորակ, ծծումք և փայտեղէն ածուխ, որոց խորաբանչիւրին վրայ առանձինն խօսիմք թէ ինչպէս պէտք է պատրաստել, և յետոյ խօսիմք վառօդոյ պատրաստութեան վրայ:

4. Բորակ. — Բորակ, որ և ասի Աղբորակ, է սպիտակ աղ մը, բնութեան մէջ չափ զանուոց, կծուաձամ և զօժացուցիչ: Կրնայ կազմել ուղղակի բորակական թթուուտով և կալւով, անոր չամար ըստ տարրաբանից կոչի Բորակատ կալւոյ: Բայց փոխանակ արուեստիւ պատրաստելու, կ'աւանդն բնութեան մատակարարած աղը և կը գտնեն: Երկիրս ինքնին զուրս կու տայ տաք գաւառնե-

բու մէջ Հողին երեսը, անձրեւէ ետքը, ինչպէս Հնդկաստան, Էգիպտոս, Իտալիա, առատ ծագկաւէտութիւն մը աղային, քանի մը հարիւրորդամեար թանձրութեամբ, և երբեմն քարանձաւներու պատերուն վրայ կանգնաշափ թանձրութեամբ, ինչպէս ի Սէյլան: Կը ժողովն այս աղային նիւթը՝ որ խառն է՝ օտար աղային նիւթերով, և կը ձգեն ջրոյ մէջ, ուր կը լուծուին լուծական աղերը, ինչպէս նաև բորակ, և յետոյ այդ լուծեալ ջուրը կը դնեն մեծամեծ աւազաններու կամ կոնքերու մէջ արևու տակ, ուր ջուրը զոլորչանալով արևուն տաքութեամբ, բորակը կը մնայ բիւրեղացած ստուար բիւրեղներով: Քայց այս բորակն է անմաքուր, զի խառն է իրեն հետ բնածխատ կրոյ և մագնէտիոյ, քլորուկ նատրի և կրածնի: Բորակը գտելու համար, պէտք է խառնել իրեն հետ բնածխատ կամ ծծրմբատ կալույ և դնել ջրոյ մէջ, որք տարբարաշխութեամբ կազմեն կրոյ և մագնէտիոյ հետ անլուծանելի բնածխատ կամ ծծրմբատ, որ կ'իջնէ ջրոյն յատակը, և կը լուծուի ջրոյ մէջ բորակառն կալույ: Այս ջուրը պէտք է դնել պղրնձի կաթնայններու մէջ և զոլորչացնել եռացմամբ, որով կը բիւրեղանայ բորակն, բայց տակաւին խառն է 15 մինչև 25 առ հարիւր օտար նիւթերով, և զլիաւորապէս քլորուկով նատրի և կալիոնի:

5. Բորակը այս օտար նիւթերէն ևս բաժնելու և գտելու համար, պէտք է զիտել որ իր լուծականութիւնը կ'աւելնայ ջերմութեան աւելնալուն համեմատ, իսկ քլորուկի նատրի և կալիոնի լուծականութիւնը զրեթէ անփոփոխ կը մնայ: Առաի, պէտք է դնել պղրնձի մեծ սանի մէջ 6000 լիտր ջուր և 1200 հազարադրամ անմաքուր բորակ, և մեղմով տաքցնել որ լուծուի բորակը, և ապա յաւելուլ հեազհեաէ բորակ, մինչև բովանդակն ըլլայ 3000 հազարադրամ, խառնել անզաղար լուծումը, և վերցնել երեսին փրփուրը: Կրուած ջուրը հազիւ կըրնայ լուծել 3000 հազարադրամ բորակ, ուստի միւս աղերը կը մնան սանին յատակը, ուսկից պարզուտով պէտք է հանել, և ջուրը մեծամեծ կոնքերու մէջ զրած բիւրեղացնել, որով կը մնայ բորակ գուտ և բիւրեղացած մանր հատուածակոզմն բիւրեղներով: Այս բիւրեղներն ալ պէտք է լուանալ գուտ ջրով և ցամքեցնել, որով կը գտի բոլորովին բորակը:

6. Ինչպէս բնութեան մէջ կ'ըլլան բորակային ծաղկաւէտութիւնք, այսպէս և արուեստով կրնամք կազմել, զնելով բորակածնեալ կենդանական նիւթերը կրոյ և մագնէտիոյ բնածխատներու հետ՝ մանրեալ, և աւելցնել վրան կալաքարային բնածխատներ: Այս խառնուրդը թողով օդոյ մէջ շատ տարիներ, կը ծնանի դանդան բորակատներ, և մանաւանդ բորակատ կրոյ և կալոյ, զորս պէտք է փոխարկել ի բնածխատ կալոյ, զնելով զէզ զէզ աղիւսակերտ յատակի վրայ, որ անթափանցելի ըլլայ ի ջրոյ, և խառնել անոնց հետ բուսական հող և աղր: Թրջել երբեմն երբեմն աղրաջրով և ջրվաթով, և խառնել տակնուվերայ և զնել ևս մոխիր: Չրերը լուծելով լուծական աղերը և զոլորշանալով կը նստեցնեն շրջապատ պատերուն վրայ բորակային ծաղկաւէտութիւն թանձր, զոր պէտք է քերել և ձգել ջրոյ մէջ, և անույժ մասը զնել զէզին վրայ և լուծեալ մասը զուրջացնել արևու տաքութեամբ և քիւրեղացնել: Այս գործողութիւնը կ'ընեն յաճախ անսանոց գոմին մօտ, և ելած անմաքուր բորակը կը զտեն վերոյիշեալ կերպով:

7. Ծծումբ. — Ծծումբ կը զանուի բնութեան մէջ առատ, եթէ ինքնարոյս և եթէ բազազրեալ երկաթոյ, կապարոյ, սնդկի, ծարրոյ, պղընձոյ, զընկոյ և ուրիշ մետաղներու հետ, որոցմէ զիւրաւ կը բաժնուի հալեցնելով. կը զանուի ևս առատ զաճի մէջ, որ և կ'ըսուի Ծծըմբատ կրոյ: Սուրբարար կը պատրաստեն ինքնարոյս տեսակէն, որ կ'ելնէ առատ հրաբուլդիներու քով, հողի հետ խառն, ուսկից կը բաժնեն հալեցնելով և մաքրելով վրայի աղտերէն: Առետրոյ մէջ զուտ ծծումբն զաւազանած և է, ուսկից փառօղազործք փառօղ շինելու համար կը զնեն փայտեղէն տակառի մէջ՝ որ կը զառնայ իր առանցքին վրայ, զնելով հետը մանր պղընձի գնդակներ 150 հազարապարամ կշռով 30 կամ 40 հազարապարամ ծծումբ ձեծելու և մանրելու համար: Վեց ժամ անդադար զառնալէն ետքը, պէտք է տակառին քոլրնաի դանակը բանալ, և անոր տեղ զնել ծակոտակէն դանակ մը և դարձնել հինգ վեց անգամ, որով մանրեալ ծծումբը զուրս կը թափի, զոր պէտք է մաղել նրբածակ մաղով, որով կը զատուին խոշոր կտորները և աւազոյ

մանր հասերը՝ որք կրնան փնտասկար ըլլալ վառօդոյ շինութեան: Խոշոր կտորները պէտք է միւս անգամ մանրել, և նրբագոյն մասերը պահել վառօդոյ շինութեան:

8. Աճուխ. — Վառօդոյ համար եղած ածուխը պիտի ըլլայ թեթև և կակուղ փայտէ, որով և ածուխը կ'ըլլայ թեթև և փխրուն: Անոր համար ամեն փայտի ածուխը չգործածուիր, և յարմար կը դատի փոկուռի, իլենի, թմրի ծառոց փայտը. բայց կրնան գործածուիլ նաև կաղամախի, շագանակենույ փայտը, կանափի ցօղուններ, և այլն:

Քաղղիոյ մէջ կը գործածեն առաւելապէս փոկուռի, որոյ կ'ընտրեն այն ճիւղերը որ 15 կամ 20 հազարորդամետր տրամագիծ ունենան, և անկէ հաստերը կը ճեղքեն և զամենքն ալ կը կեղևեն, որպէս զի շատ մոխիր չթողուն. և կը կտրեն միեկէս կամ երկու մետր երկայնութեամբ, և կազմեն խուրձ խուրձ 12 կամ 15 հազարազրամ կշտով:

9. Այսպիսի կերպով պատրաստած փայտը կ'ածխացընեն փոսի կամ զլանի մէջ: Փոսը կ'ըլլայ զլանաձև աղիւսակերտ, մի և կէս մետր տրամագծով և իրր նոյնչափ խորութեամբ, և զետեղելով փայտեղէն խուրձերը ասոր մէջ, կը տրուի կրակ շեղչակուտին տակէն՝ հնոցին քովնախի ծակէն. և երբ կրակը սկսի արծարծիլ, պէտք է երկժանեաւ շարժել փայտէ խուրձերը որ բոցը միօրինակ ծաւալի. և հետզհետէ վրան ուրիշ խուրձեր աւելցնել մինչև լեցուի փոսը: Եւ երբ զաղրի բոցը, փակել փոսը երկաթի խուփով և թողուլ երեք կամ չորս օր որ ինքիրեն մարի, և ցրտանայ ածուխը: Յետոյ հանել բահերով և խաւրիւ ընտրութեան գործատունը, և ընտրել ձեռքով մի առ մի աղէկը զէշէն: Այն ճիւղերը որ լաւ ածխացած չեն՝ մէկգի թողուլ, նոյնպէս և զանոնք որ շատ ածխացած են, որոցմէ անպիտան վառօդ կը շինուի: Իսկ ընտիրները խաւրիւ վառօդոյ շինութեան գործատունը, ուր պէտք է շուտով գործածել. վասն զի մնալով՝ օղէն խոնաւութիւն կը ծծէ և կորուսանէ իր ընտիր յատկութիւնները: Փոսի մէջ եղած ածխացմամբ կ'ելնէ ածուխ 18 կամ 20 առ 100:

10. Չուրածոյ գլաններու մէջ եղած ամխացուսը տայ աւելի բնտիր և առատ ամուխս Վլաններն կ'ըլլան 2 մետր երկայնութեամբ և 0,70 տրամագծով, և կը գրուին Հնոցի մէջ երկու երկու, և կրակը կը արուի երկուքին մէջ տեղս Վլաններուն մէկ ծայրը զոց է, և անկէ կ'անցնին շորս երկաթի խողովակներ, որոց երեքին մէջ կը գրուին փայտի գաւազաններ՝ ամխացուսը փորձելու համար թէ ինչպէս առաջ կ'երթայ. շորրորդը բաց կը մնայ և անկէ դուրս կ'արձակի փայտերէն ելած կազը: Մետասան կամ երկոտասան ժամէ ետքը կը դադրի կազեղէն զօրոշւոյ արձակումը, որով և կատարած կը համարուի ամխացուսը, և յայնժամ պէտք է զոցել աւմեն ծակերը և թողուլ մինչև երկրորդ օր, և հանել դուրս: Վլաններով եղած ամխացուսը տայ ամուխ 30 և մինչև 40 առ 100:

11. Պատրաստութիւն վառօդոյ. — Վառօղ շինելու այլևայլ կերպեր կան, որոց հնագոյնը և զօրծածականն է փայտէ սանդի մէջ փայտեղէն սանդիտոսամբ ձեծելը և նիւթերը իրարու հետ միացնելը: Իւրաքանչիւր սանդի մէջ կը գրուի 10 հազարադրամ նիւթ, որ բաղկանայ 1 հզգ, 25 մանրեալ ամխէ, 1 հզգ, 25 ծծրմբէ, և 7 հզգ, 50 բորակէ: Նախ կը գրուի սանդի մէջ ամուխը մանրեալ, և մի լիար ջրով թրջելէն ետև ձեծել իրր կէս ժամ, յետոյ զնել ծծումբը և բորակը մանրեալ, և խառնել ձեռքով երեք նիւթերը և զնել կէս լիար ջուր, և սկսիլ ձեծել սանդիտոսամբ: Հինգ սանդէ կազմի մի մարտկոց, և սանդիտոսներն կը շարժին վեր վար ջրարաշխական անուոյ զօրութեամբ: Այէս ժամ այսպէս նիւթերը ձեծելէն վերջ դադրեցնել շարժումը, և առաջին սանդէն դուրս հանել նիւթը պղրնձի տարգալով, և երկրորդ սանդին նիւթը զնել առաջին սանդին մէջ, երրորդինը երկրորդին, չորրորդինը երրորդին, հինգերորդինը չորրորդին մէջ, և հինգերորդին մէջ զնել առաջին սանդին մէջէն հանած նիւթը, և այսպէս նիւթերը տեղափոխելէն ետև դարձեալ ձեծել, և ժամէ մը ետքը վերնոյն պէս միւս անգամ տեղափոխել, և այսպէս զօրծողութիւնը առաջ տանիլ երկոտասան ժամ, իւրաքանչիւր ժամուն ընելով մի մի տեղափոխութիւն: Յետ

վերջին տեղափոխութեան երկու ժամ ծեծել, որով նիւթը աւելի հաստատութիւն և սերտութիւն կ'առնու: Հնգե-տասան ժամուան մէջ երեսուն հազար հարուածէն աւելի կ'առնու նիւթը, և բուսական կը համարուի այդչափ հարուած, վառօդոյ պէտք եղած սերտութիւն տալու համար, որով և կրնայ հեռաւոր տեղեր փոխադրել:

12. Վառօդոյ նիւթը ծեծելէն և սանդերու մէջէն հանե-լէն ետև գնել փայտէ արկղներու մէջ և խաւրել հաստ-գործարան, ուր կ'առնու կաշիէ նքուրով հասաձև կեր-պարան: Նքուրին ծակերուն մեծութեան համեմատ կ'ըլ-լայ վառօդոյ հատերուն մեծութիւնը: Թնդանօթի վա-ռօդոյ համար գործածուած նքուրին ծակերուն մեծու-թիւնն է 4 հազարորդամեար, հրացանի վառօդոյ՝ 2 հազարորդամեար: Այս որպէս զի վառօդոյ նիւթը զիւ-րաւ անցնի նքուրին ծակերէն, կը դրուի մէջը նկանաձև փայտէ կտոր մը, որոյ եզերքը սուր են և միջուկը ու-սուցեալ, որ նքուրին շարժմամբ վառօդոյ նիւթը իր տակը առնելով կը մանրէ և կ'անցնէ ծակերէն: Մնացած փոշին պէտք է խաւրել նորէն ազօրիք, և ջրով թրջելով ծեծել:

13. Վառօդոյ հատերը պատրաստելէն ետև չորցնել, տարածելով լաթի վրայ 3 կամ 4 հազարորդամեար թան-ձրութեամբ և գնել արևու մէջ, և թիակով երբեմն եր-բեմն խառնել: Ամառ տանն զիւրաւ կ'ըլլայ այս կեր-պով չորացումը, այլ գարնան և աշնան երկար. ուստի աւելի կանոնաւոր կ'ըլլայ արուեստական ջերմութեամբ չորացումը:

14. Վաղդիոյ մէջ ուրիշ կերպ մ'ալ կայ վառօդ չիւնելու, և անկէ ելած վառօդը աւելի զերազանց է և հոծ: Այս ինքն, փոխանակ վառօդոյ նիւթերը սանդի մէջ ծեծելու՝ կը ծեծեն երկաններով: Այս բանիս հա-մար պէտք է նախ մանրել ածուխը ու ծծումբը շրջա-սիկ տակառներու մէջ պղընձի գնդակներով (7), նախ գնելով ածուխը որ զժուարաւ կը մանրի, և ապա ծծումբը: Պէտք է գնել տակառի մէջ 25 հազարազրամ խարահաչ ածուխ, և 12 ժամ զարձնելէն ետև աւելցնել վրան 15 հազարազրամ ծծումբ, և զարձնել տակառը 6 ժամ: Բետոյ հանել այս երկեակ խառնուրդը տակառէն, և ըստ չափու համեմատութեան աւելցնելով վրան բորակ՝

գնել ուրիշ փայտեայ տակառի մէջ, որ կ'ըսուի խառնիչ, որոյ ներսի կողմէն փայտէ կտորներ դէպ ի դուրս ցցուած են, և մէջը կան 60 հազարազրամ պղընձի գնդակներ 5 հազարորդամեար արամազծով: Ար դրուի խառնիչին մէջ վառօդոյ խառնուրդէն 26 հազարազրամ, և 12 ժամ անդադար կը դառնայ փայրկենի մէջ 25 կամ 30 պտոյտ ընելով: Նիւթը խառնիչէն հանելով գնել փայտէ տակառի մէջ 50 հազարազրամ, և վրան ցնցողով մի լիար ջուր թափել, և ամառ ասեն երկու լիար, խառնել անդադար, և յետոյ տանել ազօրիք:

15. Ազօրիքը կը բաղկանայ երկու երկաթի երկաններէ 5500 հազարազրամ կշռով և 1^ա, 50 արամազծով և 0^ա, 50 թանձրութեամբ, որք ձողով իրարու հետ միացած են կեղրոնի վրայ, և կանգուն կեցած 2 մեար արամազիծ ունեցող սկաւառակաձևի վրայ: Այս երկանները ջրարաշխական անուոյ գօրութեամբ կը դառնան սկաւառակաձևին շորս կողմ, և դառնալու ժամանակ կը ձմլեն սկաւառակաձևին վրայ դրուած նիւթը՝ որ է 50 հազարազրամ: Նախ պէտք է երկանները դանդաղ դարձնել, և յետոյ երազել, այնպէս որ երկանները դարձնող գաղաթնահայեաց ձողը փայրկենի մէջ 8 պտոյտ ընէ: Ժամէ մը ետքը պէտք է նիւթը միօրինակ թրջել, և դարձեալ ժամի մը շափ ձմլել և մանրել, և յետոյ ժողվել նիւթը մէջ տեղ, և քիչ մը ժամանակ ալ դարձնել ամենածանր կերպով, որով կը խառնայ նիւթը, և յետոյ խաւրել ի Հատազործարան:

16. Հատազործի. — Հատազործելու կազմածն է փայտակերտ ութանկիւնի ձևով, որոյ վրայ հաստատուած են ութ հատազործիք եռայարկ, իւրաքանչիւր յարկը իրարմէ 5 հարիւրորդամեար հեռաւորութեամբ, և իւրաքանչիւր յարկին ծակերուն արամազիծը իրարմէ տարեր, վերէն սկսեալ մինչև վար հեազհեաէ նեղնալով: Բովանդակ կազմածը կը դառնայ իր առանցքին վրայ ջրարաշխական անուոյ գօրութեամբ: Հատազործւոյն վերին յարկին մէջ կը դրուի վառօդոյ նիւթը հանդերձ նկանաձև փայտէ ծանրօցով, որ կը ձմլէ վառօդոյ նիւթը և կ'անցնէ գոյն հաստաձև երկրորդ յարկին մէջ. իսկ մանր փոշին երկրորդ յարկէն կ'անցնի երրորդին

մէջ, և անկէ կը ժողովի կաշիէ խողովակներով տակաւնեբու մէջ:

17. Ողորկիչ. — Վառօղը հատագործելէն ետև կ'օգորկեն, որ տայ վառօղոյ հատերուն փայլ և խառնութիւն: Ողորկիչն է փայտէ տակաւ մը որ կը դառնայ իր առանցքին վրայ, և ներսի կողմէն ցցուեալ փայտեր ունի խառնիչին պէս: Նախ պէտք է դանդաղ դարձնել և յետոյ քիչ մը երագել, որով վառօղոյ հատերը իրարու շփուելով կորուսանեն իրենց անհարթութիւնը և խառնան. բայց ասով կը պակսի իրենց դիւրավառումը. ուստի պէտք չէ օղորկումը շատ առաջ քշել: Ողորկեալ վառօղը յարմար է երկայն ճանապարհորդութեանց, վասն զի անայլայլակ կը մնայ և չմանրիր:

18. Վառօղ բամբակի. — Թէ որ բամբակը 12 կամ 15 վայրկեան զենեք միաջրատեալ ցուրտ բորակական թթուուտի մէջ, և յետոյ առատ ջրով լուանալով շորցնեմք, թէպէտ չփոխեր ամենեին իր կերպարանքը, բայց դիւրավառ յատկութիւն մը կ'առնու, անոր համար ըսուած է վառօղ բամբակի կամ բամբակ բորակական: Բամբակի վառօղը գտաւ Շէօնպայն հետուեատցին 1846ին:

Սոյն յատկութիւնը կ'ունենան նաև կանախ, կտաւ, թուղթ, և այլն, նոյն կերպով պատրաստելով. բայց իրենց բորբոքման աստիճանը և օղընկէց կարողութիւնը ամենուն հաւասար չէ իրենց ներքին կազմութեան պատճառաւ: Զուտ միաջրատեալ բորակական թթուուտի տեղ կրնայ գործածուիլ 1 համազօր բորակական թթուուտ միաջրատեալ և 1 համազօր բարկ թթուուտ ծծրմբական, իրարու հետ խառնած և ցուրտ:

19. Բամբակեղէն վառօղոյ հրացաններու զնդակին տուած երագութիւնը հաւասար է երագութեան քառապատիկ կշռոյ սփօրական վառօղոյ. և դարձեալ, այրելու ժամանակ ամենեին մնացորդ չթողուր, տեղէ տեղ փոխադրութիւնը աժան է, վասն զի քառապատիկ նուազ կը կշռէ քան զսփօրական վառօղ, և չէ իրեն պէս դիւրայլայլակ փոխադրութեան և խոնաւութեան մէջ: Բայց այս ամեն օգտակարութեամբ հանդերձ ի բաց

Թողեալ է պատերազմական զինուց մէջ, սաստիկ խորտակիչ ըլլալուն համար, որով զէնքերը կը ճաթեցնէ և կը փճացնէ: Թող որ զինն ալ վեցպատիկ աւելի է քան սովորական վառօդոյ: Եւ սակայն հանքերու համար վերագաս կը համարուի բամբակի վառօդը իր սաստիկ պայթեցուցիչ կարողութեան համար, որ քառապատիկ աւելի է քան զմիւսոյն: Եւ եթէ բամբակի վառօդոյ վրայ աւելցնեմք մի ութերորդ բորակատ կալւոյ, աւելի զօրաւոր կ'ըլլայ և զիւրագին, բայց միշտ աւելի սուղ քան զսովորական վառօդ:

20. Վառօղ փայտի. — Փայտէ վառօղ կազմելու համար պէտք է զնել փայտի սղոցուքը նատրոնի լուծման մէջ, յետոյ լուանալ ջրոյ հոսանքի մէջ և զնել ջրեղէն զօլորչեաց մէջ: Կեա ճերմկցնելոյ քլորով և լուանալոյ, զնել 40 մաս բորակական թթուուտի և 100 մաս ծծմբական թթուուտի խառնուրդին մէջ, և բառնալ թթուուտին առաւելեալ մասը, ետացնել սղոցուքը նատրոնի լուծման մէջ, լուանալ և չորցնել: Այս կերպով պատրաստած վառօղը անվտանգ է և անբորբոքելի, ուստի կրնամք սպաշտխպէս շտեմարանել: Եւ որպէս զի բորբոքելի և ճայթող նիւթ դառնայ, պէտք է 15 փայրկեան զնել 12 մաս կալւոյ և 100 մաս ջրոյ լուծման մէջ, և չորցնել 40° շ. ջերմութեամբ:

Այս վառօղը այն առաւելութիւնը ունի սովորական վառօղներէն, որ կը պատրաստի թացութեամբ, և չհամարուի իր վտանգաւոր քանի որ վերջին պատրաստութիւնը եղած չէ: Չխորտակեր զէնքերը, և քիչ ծուխ կ'արձակէ:

21. Վառօղ անծուխ. — Այս վառօղը վերջին ժամանակի զիւտ է որ ամենեկին ծուխ չարձակեր: Վերմանական անծուխ վառօղը կազմի բորակախորչածնէ լուծեալ քացախտնի և քացախական եթերի խառնուրդին մէջ:

Իսկ զաղդիականն կազմի բոս Կոպելի, լուծանելով 50 մաս բորակաքաղցրիտի մէջ 5 մաս քափուր, և աւելցնելով 100 մաս կնդրիտ և 25 մաս վառօղ բամբակի, և զօլորչացնել ջրոյ բազանեաց մէջ, որպէս զի կնդրիտը

ցնդի, և Ֆնացած զանգուածը բաժնել խորանարդ կըտորներ:

22. Բորակաքաղցրիտ. — Է արմատ այժմեան պայթուցիկ նիւթոյ, և կազմի լուծելով 1 մաս քաղցրիտի 2 մաս բորակական թթուուտի $1^{\circ},5$ և 4 մասն ծծըմբական թթուուտի $1^{\circ},84$ մէջ: Լուանալ ջրով, և պահել խիտ հեղուկը ջրոյ տակ: Վեց շաբաթէն ետե երբ հեղուկը կատարեալ պայծառանայ, պատրաստ կը համարուի գործածութեան: Քանի որ հեղուկը պղտոր է, բորակաքաղցրիտի ազդեցութիւնը կատարեալ չըլլար:

Սէն պայթուցիկ նիւթոյ համար կ'առնուի բորակաքաղցրիտէ $1,55$ գրամ ի կշիռ:

23. Ուժանակ. — Է նորահնար սաստիկ պայթուցիկ նիւթ, և կազմի բորակական թթուուտէ և քաղցրիտէ, խառնեալ 35 մինչև 50 առ 100 գաւարգային աւազով: Սովորաբար կը գրուի 150 հազարագրամ թթուուտ բորակական, 300 հազարագրամ թթուուտ ծծըմբական, և այս խառնուրդին մէջ 50 հազարագրամ քաղցրիտ կաթիլ առ կաթիլ և խառնել:

Թրուղիին ուժանակը կազմի 75 մաս բորակաքաղցրիտէ, 25 մաս բամբակեայ վառօղէ և 2 մաս ածխէ:

Ուժանակը հրացաններու շարժածուիք իր սաստիկ խորտակիչ բնութեան համար, այլ կը գործածուի շէնքերը, նաւերը կործանելու. և է ահաւոր նիւթ պայթուցիկ:

24. Մեղինիտ. — Է նորահնար զիւրարորոք նիւթ մը, որ բաղկանայ 25 մաս բամբակեայ վառօղէ, լուծեալ 2 մաս եթերի և 1 մաս ալքոհոլի մէջ: Աւելցնել վրան 70 մաս թթուուտ պիկրական՝ հալեալ և մանրեալ, և հալածել զոլորշացմամբ լուծիչ նիւթոյն առաւելեալ մասը:

25. Մրջնատ արծաթոյ եւ սնդկի. — Է նոյնպէս զիւրարորոք և պայթուցիկ նիւթ, որ պատրաստի լուծելով 1 մաս արծաթ 20 մասն բորակական թթուուտի մէջ $1^{\circ},31$, և յաւելուլ 27 մաս ալքոհոլ 87° , և տաքցնել 100° :

կրր հեղուկը պղտորի, թողուլ որ պաղի, և յաւելուլ նոյնչափ ալքոհլ, և ժողլել ձերմակ սուզակը:

Նոյնպէս պատրաստի Մրչնատ սնդկի, զնելով փոխանակ արծաթոյ 10 մաս սնդկի, 120 մաս թթուուս բորակական 1°, 40, և 110 մաս ալքոհլ 95°:

26. Խաննո կրացումաց. — Բաղխիչ հրացանաց մէջ կը գործածուի զիւրարորոք նիւթ մը, պարփակեալ գլանաձև ամաններու մէջ, որք մասանոցի ձև ունին, և ճնշիչ մեքենայով հաղարաւորը միասին կը շինուի պղքնձի բարակ թիթղանէ: Այս մասանոցիկները կամ պարկուճները որոց մէջ կը գրուի կաթիլ մը զիւրարորոք նիւթ, կ'ըստին խաննո կամ Լուչկի հրացանաց. որոց վրայ հրացանին կայծաձանը բաղխելով կը ճնշէ, և ճնշմամբ ջերմութիւն կը ծնանի և կը բորբոքի խաննը. որոյ կրակը վառողին հաղորդելով, և նորա յանկարծական բորբոքմամբ՝ ներքին օդոյն ստատիկ տարածական զօրութիւն տալով, կ'արձակէ կապարեայ զնդակը հեռուակ:

27. Հանձնակատ սնդկի. — Ի սկզբան հրացանաց խաննը կ'ընէին քլորատի կալւոյ և ծծրմբոյ խառնուրդով. բայց որովհետև քլորատ կալւոյն է ստատիկ որոտացող և խորտակիչ զինուց, հիմա կը գործածուի Շանրակատ սնդկի, զոր առատութեամբ պատրաստելու համար, պէտք է լուծել 1 մաս սնդկի 12 մաս բորակական թթուուսի մէջ՝ որոյ խառնութիւնն ըլլայ 1°, 36, և աւելցրնել լուծման վրայ 11 մաս ալքոհլ 80°, և տաքցնել մեղմով թորեցուցիչ գործւոյ մէջ, ցնդական նիւթերը խառցրնելու համար, որք կրնան օգտակար ըլլալ ուրիշ գործողութեան: Գործւոյն մէջի հեղուկը պաղելով՝ կը նըսակցնէ գլանթակատ սնդկի, զոր պէտք է լուծուայ ջրով և ցամքեցնել այնչափ՝ որ գանուի մէջը ջուր 20 առ 100. և յետոյ խառնել բորակի հետ, զնելով 1 բորակ և 2³/₂ չանթակատ սնդկի, և լետուլ փայտեայ թակով կճեայ սեղանի վրայ, և լեցնել նոյն խառնուրդէն պղքնձի խաննը մէջ ճարտարաճնար կերպով հաղարաւորը միասին: Հետեակաղօրու հրացանաց 1000 լուցիկներու մէջ կը գրուի 40 գրամ չանթակատ սնդկի, հետեաբար իւրաքանչիւրին մէջ 40 հաղարորդագրամ:

28. Լուցկի տարրաբանական կամ լուսածնական. — Այս լուցկիները թեթև շիմամբ կը բորբոքին, և կը գործածուին ճրագ վառելու կամ ծխելու որրակը այրելու: Ըն փայտեայ փոքրիկ գուռազաններ իրր 5 հաբիւրորդամեար երկայնութեամբ, որք կը շինուին կակուղ փայտէ մասնաւոր մեքենայով հազարաւորը միասին: Ասի քերաց գործւով կը շինուին երկայն բարակ գուռազաններ, բոլորչի կամ քառակուսի, յետոյ այս ինչ թուով զաննք արցակ արցակ կապած՝ կը կտրեն որոշեալ մեծութեամբ:

Փայտին ծայրի դիւրաւառ նիւթը կը պատրաստի լուսածնէ, որոյ հետ կը խառնեն բորակառ և քլոռառ կաւոյ, և մեաազական թթուակներ, ինչպէս են վերաթըթուակ մաղնանական և սուր, զոյն տալու համար: Թէ որ խառնեմք միայն քլոռառ կաւոյ, բորբոքելու ժամանակ շատաչ կը հանէ, իսկ թէ դրուի բորակառ կաւոյ՝ առանց շատաչի կը բորբոքի. բայց որպէս զի դիւրաբորբոք ըլլայ, պէտք է վերջնոյն հետ խառնել քիչ մը քլոռառ կաւոյ:

29. Լուսածինը պատրաստելու համար պէտք է հալեցնել զինքը ջրոյ մէջ 50 աստիճան տաքութեամբ, որ գառնայ մանր գնդակներ, և խառնել 3 մաս լուսածնի հետ 12 մաս քլոռառ և բորակառ կաւոյ, 2 մաս մետաղական թթուակ և 4 մաս կռէզ, և այնչափ եփել մինչև թանձր զանգուած մը ըլլայ: Հասա անգամ նիւթոյն կապոյտ զոյն կու տան, խառնելով զանգուածին հետ կապոյտ Բրուսիոյ կամ լեզակ:

30. Այս դիւրաւառ նիւթոյն մէջ պէտք է թաթխել պատրաստեալ փայտեղէն արցակներուն ծայրերը, զորս շատ անգամ քիչ մ'ալ կը ծծրմբեն, որպէս զի փայտը դիւրաբորբոք ըլլայ: Փայտիկներուն ծայրերը շուտով և միօրինակ թաթխելու համար, կայ երկայն տախտակ մը քանոնի ձևով, որ խիտ առ խիտ մանր ահօսներ բաժնուած է, այնպէս որ արցակ մը փայտիկ ցրուելով քանոնին վրայ ու ձեռքով վրայէն անցնելով, խրաքանչիւր ահօսին մէջ մէյ մէկ փայտիկ կը մտնէ, ծայրերնին հաւասարաչափ զուրս, զորս ուրիշ քանոնով մը կը սեղմեն և կը հաստատեն, և այնպէս կը թաթխեն դիւրաւառ նիւթոյն մէջ: Այսպէս պատրաստեալ լուցկի մը եթէ շփուի խորտարորտ նիւթոյ վրայ՝ իսկոյն կը բորբոքի:

31. Հիմա առաւելապէս փայտէ գաւազաններու տեղ կը գործածուին փաքրիկ և բարակ մոմեր պատրոյզով, թաթիսելով ծայրերնին զիւրափառ նիւթոյն մէջ, որով ազատ կ'ըլլան ծծըմբոյ հեղձուցիչ հոտէն:

32. Այնչափ յաճախեալ է հիմա առեն տեղ տարբարանական լուցկեաց գործածութիւնը, որ շատ գործարաններ հաստատուած են ի Վաղղիա, յԱնգղիա, յԻտալիա, և մանաւանդ ի Վերմանիա, ուր ճարտար գործաւոր մը կրնայ օրը 450 հազար լուցկեաց փայտ կարել: Տարին Վերմանիոյ մէջ 250 հազար միլիոն լուցկի կը շինուի, իսկ Վաղղիոյ մէջ 1893ին արուած հաշուին նայելով նոյն տարւոյն մէջ շինուած են 28412 միլիոն լուցկի, մեծագոյն մասը փայտէ, և անկէ տէրութեան եկամ մաքուր շահը եղած է 20 միլիոն փրանկ:

Հաշիւ եղած է որ օրը 2000 միլիոն լուցկի կ'երթայ Եւրոպայի մէջ: Վերմանիոյ մէջ օրը 12 լուցկի մարդ զլուի, Բեղգիոյ մէջ 9, Անգղիոյ մէջ 8, Վաղղիոյ մէջ 6:

33. Եւ որովհետև լուսածինը սաստիկ թոյն է, որպէս զի ազոյք խաղալով լուսածնեալ լուցկիներով և բերաննին տանելով չիսասուին, լաւ է փոխանակ սովորական լուսածնի գործածել կարմրագոյնը՝ որ շունի թունաւորիչ յատկութիւն:

34. Գլխո տարրարանական լուցկեաց. — Տարրարանական լուցկեաց զիւտը եղած է 1832ին Յակոբ Փրեզերիկ Քամմէր գերմանացւոյն ձեռքով, Վերթէմպէրի քաղաքէ, իսկ Վաղղիացիք կ'ընծայեն իրենց ազգայնոյն Կարոլոս Սորիայի, գտեալ 1831ին:

ԳԼՈՒԹ Բ.

ՀՐԱՐՈՒԵՍՏՈՒԹԻՒՆ ԿԱՄ ՀՐԱՅԱՂՈՒԹԻՒՆ

35. Գիւտ եւ Նիւթ հրարուեստի. — Այս արուեստը հին ժամանակէ հետէ գիտէին ճենացիք կատարելապէս. բայց Եւրոպացոց մէջ վառօդոյ գիւտն Եւրոպայէն ետքը սկսաւ, և ծաղկեցաւ եօթնևտասներորդ և ութևտասներորդ դարուն. և Ուսճճիէրի Իտալացոյն ձեռքով այս դարուս մէջ վերջին կատարելութեան հասաւ: Հրախաղութիւնները ամեն ազգային և քաղաքական հանդիսից զարդ են, ու զիշերուան մթութեան մէջ հիանալի երեսոյթներ մեր աչքին առջև ներկայացնելով կը պարարեն մեր աչքը:

Հրարուեստի գլխաւոր նիւթերն են վառօդ կազմող նիւթերը. այսինքն, բորակ, ծծումբ և ամուխ, որոց հետ կը խառնեն այլևայլ նիւթեր բոցը զունաւորելու կամ պայծառացնելու համար, որք ընդհանրապէս մտադականք են. ինչպէս, երկաթ, պողպատ, պղինձ, զինկ, սարմախանի և կշտունկի աղեր, թիթղոն, քափուր, բեկնի խէժ, մուր, և այլն: Երկաթի խարար ձերմակ կամ կարմիր կայծեր կը ցայտեցնէ, պղինձ՝ բացազոյն կանաչ, զինկ՝ մթնագոյն կանաչ, սարմախանի և կշտունկի աղերն՝ կանաչ, թիթղոն՝ սկեզոյն, քափուր՝ ձերմակ, մուր՝ կարմիր, և այլն:

36. Զանազան տեսակք հրախաղուց. — Հրիան (Ֆիշէնկ) հրախաղութեան մէջ ամենէն հասարակն է, որ զէպ յօգս ի վեր կը թռչի, թողլով իր անցած տեղոյն վրայ հրեղէն ծիր մը վազանցուի: Ար զործածուի ևս հեռաւոր տեղեր նշան տալու: Հրթիռներն են զլանաձև հաստ թուղթէ կամ քարտենէ, մէջը զատարկ մասի հաստութեամբ, որոյ մէկ ծայրը ամուր կապած կամ զօցած է, և միւս ծայրէն պէտք է լեցնել մէջը զխրապատ նիւթը, և փայտէ զաւազանով մը զարնելով պնդել: Փայլուն հրթիռներուն խառնուրդն է 16 բորակ, 4 ծծումբ, 7 ամուխ և 4 պողպատի խարար:

Հասարակ հրթիռներն կ'ըլլան սովորական վառօդոյ փոշւով, խառնելով իր հետ ամխոյ մանրուք: Հրթիռներուն և ուրիշ սրեկցէ տեսակ հրախաղուց պատրոյզը կ'ըլլայ բամբակէ, թաթխած ալքոհլի, վառօդոյ և սոսքնձի խառնուրդի մէջ: Հրթիռներուն կը կապեն եղեգէ թեթև գաւազան մը, որ կ'ուզղէ անոնց ընթացքը դէպ ի վեր յերկինս: Եղեգնեայ գաւազաններուն զօրծածութիւնը վտանգաւոր է, շատ անգամ բարձրէն վար անկանելով կը վերաւորեն հանդիստահաները: Այս անպատեհութեան առաջը աննոյ համար Ռուճճիէրիի սրդին մտածեց, եղեգէ գաւազանի տեղ հաստատել կոնաձև թևեր, որոց մէջ կան դիւրափառ նիւթեր, որ բարձրանալու ժամանակ կը բորբոքին և կ'այրին:

37. Հռովմէական կանթեղք, Հրանօթք. — Հրթիռներուն զարգը ընդհանրապէս աստղեր և կրակէ անձրեւներ են: Սպիտակափայլ աստղերը կազմին 16 մաս բորակէ, 7 ձձըմբէ, 4 հրացանի վառօղէ: Ասկիփայլ աստղերը՝ 8 մաս բորակէ, 4 ձձըմբէ, 4 հրացանի վառօղէ, 1 ամխէ և նոյնչափ մուրէ: Մէկ աստղի տեղ շատ աստղեր թափող հրթիռք ալ կան, որ կ'ըսուին Հռովմէական կանթեղք, որոց բաղադրութիւնն է 2 մաս բորակ, 1 ձձումբ, 1 հրացանի վառօղ, զնելով կարգ մը նուրբ մետաղ և կարգ մը այս խառնուրդէն:

Հրթիռներուն լուսացնցուց ցոյմունքը կ'ըլլան Հրանօթից ձեռքով, որք թնդանօթներու զօրծ կը կատարեն: Երբ հրթիռին կրակ կը արուի, բարձրանալու ժամանակ կէս ճանապարհին կրակ կ'առնուն հրանօթները և պայթելով կ'որոտան, թօթափելով լուսազունց աստղեր գոյնզգոյն, որք են մանր գնդակներ՝ հրանօթոյ ծայրը հասաւատուած: Հրանօթներն ալ հրթիռներուն պէս քարտենէ խողովակներ են երեք շորս մատնաչափ, և մէջը վառօղով լեցուելէն վերջը, երկու ծայրն ալ կը գոցուի, և միայն փոքրիկ ծակէ մը պատրոյզը կը հաղորդի: Եւ որովհետև բորբոքման ժամանակ ներքին օդը չկրնար դուրս ելնել, ուստի կը պայթեցնէ հրանօթը և սաստիկ ձայն կը հանէ:

38. Հրեղէն փունջ. — Հրեղէն փունջը կ'ըլլայ՝ բորբոքելով միանգամայն գոյնզգոյն հրթիռներ: Շատ հրթիռներ միասին բորբոքելու համար, պէտք է զանաք սեղանի մը վրայ կեցնել, և սեղանին երեսը վառող ցանկով կրակ տալ: Վառողին յանկարծ բորբոքելովը, հրթիռները սակնքը միասին կրակ կ'առնուն և զէպ ի վեր կը բարձրանան: Փորձով իմացուած է որ $1\frac{1}{2}$ մասնաչափ արամազիժ ուեցող հրթիռ մը կրնայ բարձրանալ մինչև 2000 սանաչափ:

39. Հաստատուն եւ հողովական արեւներ. Սահանք եւ Հրեղէն աղբիւրներ. — Հաստատուն արեւներն կ'ըլլան իրարմէ հեռի, որոց ցոլմունքը ճառագայթանման է: Իսկ Հողովական արեւներն (չարքի Ֆէլէկ) կ'ըլլան անուշ մը շրջանակի վրայ իրարու մօտ հաստատուած հրթիռներով և կը շարժին ծանրօցով:

Հաստատուն արեւներն կ'ըլլան 10 մաս հրացանի վառողէ և 3 ածուխէ: Հողովական արեւներն՝ 16 վառողէ, 1 ածուխէ և 2 թիթղանէ:

Սահանք և Հրեղէն աղբիւրներ կազմելու համար պէտք է հրթիռները հարիզոնական գիրքով հաստատել:

40. Ճննաց հուր, Սանդ հրեղէն եւ Շագանակ. — Ճննաց հուրը փայլուն կայծեր կ'արձակէ, և կը բազկանայ 6 մաս բորակէ, 1 ծծումբէ, $\frac{1}{2}$ ածուխէ, 2 վառողայ փոշիէ և 5 ձուլածոյ երկաթի խարտէ:

Հրեղէն սանդը (հալման Ֆիշէնկի) հասարակ հրացանի վառողով կը շինուի, որ կը դրուի քարտենէ խողովակի մը մէջ՝ երկու կողմէն կապած, որոյ պատրուզին եթէ կրակ արուի, յանկարծ բորբոքելով կ'որոտայ:

Շագանակը (քէստանէ Ֆիշէնկի) բոլորչի կամ չորեք-կուսի քարտենէ կը շինուի, երեք կամ չորս հաս վրայէ վրայ կապած, ու պատրուզով իրարու հաղորդած, և մէջը հրեղէն սանդին պէս լեցուած, որոց միոյն կրակ տալով և հետզհետէ կրակը իրարու հաղորդելով, կ'որոտան ետեւէ ետեւ:

41. Բննգալեան բոց. — Բննգալի բոցը Հնդկաստանցոց գիւտ է, Բննգալի աշխարհէն Անգղիացոց ձեռ-

քով Եւրոպա մտած: Այնպիսի պայծառ լոյս մը կ'ար-
ձակէ որ մարդու աչքը կ'առնու, և մինչև մառախլոյ
ժամանակ ալ բաւական կը լուսաւորէ: Բենգալի բոցը
գոյնզգոյն է, և հրախաղութեան զեղեցիկ զարդերէն մէ-
կը, մանաւանդ երբ վառի ծառերու մէջ, որոց տերեւնե-
րուն պէսպէս գոյներ տալով բնութեան երեւոյթը զար-
մանալի կ'ընէ: Ճերմակ բեկզարեան բոցոյ համար պէտք
է խառնել 7 մաս բորակ, 2 ծծումբ, 1 ծարիր կամ
քլորուկ ծարրոյ. կամ լաւ ևս, 4 մաս բորակ, 4 ծծումբ,
2 վառօղ և 1 ծարիր: Կարմրոյ համար 6 մաս ծծումբ,
1 մաս մուր, 2 ծարիր, 6 քլորատ կալւոյ և 2 բորա-
կատ սորոնախանի: Պայծառ կարմրոյ համար 4 մաս
քլորատ կալւոյ, 1 ծծումբ և 3 բորակ: Եւ եթէ այս
խառնուրդին վրայ աւելցնեմք 4 մաս ծծումբ և 4 մաս
բորակատ սորոնախանի՝ կ'ունենամք ազօտ կարմիր: —
Կապոյտի համար 6 մաս ծծումբ, 8 քլորատ կալւոյ, 4
ծարիր և 5 անզղիական կապոյտ մոխիր: — Կանաչի
համար 30 մաս ծծումբ, 6 քլորատ կալւոյ, 190 բորա-
կատ կշռունկի, 4 ծարիր և 4 մուր: — Պայծառ կանաչի
համար 15 մաս բորակատ կշռունկի, $3\frac{1}{2}$ ծծումբ, 10
քլորատ կալւոյ: Կամ, 9 մաս բորակատ կշռունկի, $2\frac{1}{2}$
քլորատ կալւոյ, $1\frac{1}{2}$ ամուխ մանր փոշիացեալ: — Խաւ-
տեաչի համար 6 մաս ծծումբ, 30 բորակատ նասրանի,
2 ծարիր, 1 մուր:

42. ԴՆԱՍԱՆՈՐ շէնքեր. — Հրախաղութեան տրուե-
աին մէջ ամենէն զարմանալի է կանոնաւոր շէնքեր և
զիւզական տեսարաններ ձեւացնելը, որք կ'ըլլան երկա-
թի թելի վրայ բամբակէ պատրոյզ ոլորելով, և ուզած
ձևին համեմատ տարածելով երկաթի թելը: Այս բամ-
բակը զիւրափառ բնելու համար պէտք է թաթխել խառ-
նուրդի մը մէջ որ բաղկանայ 2 մաս բորակէ, 16 ծծում-
բէ, 1 ծարիրէ և 1 կռէզէ: Իսկ զիւզական տեսարան-
ներ ձեւացնելու համար, պէտք է երկաթի կամ փայտե-
ղէն զաւազանի մը երկայնութեան վրայ հաստատել
բամբակէ պատրոյզներ, հետագայ խառնուրդի մէջ թաթ-
խած, որ բաղկանայ 4 մաս ժանգառէ, 2 ծծումբատէ
պղքնձոյ, 1 անուշազրէ, բոլորը զինւոյ ողւով ձեւած
և խառնած:

ԳԼՈՒԽ Գ.

ՆՒՒԹՔ ՇԻՆՈՒԹԵԱՆ. — ԿԻՐ ԵՒ ԳԱՃ

43. Կիր հասարակ. — Հասարակ կիրն է Բնածխատ կրոյ ըստ տարրաբանից, որ բնութեան մէջ խիտա առատ է. վասն զի կան աշխարհիս ամեն կողմ ընդարձակ լեռներ կրաքարէ կազմեալ: Այս կրային լեռներէն կը կտրեն քարերը, և դնելով 8 կամ 10 մետր բարձրութեամբ աղիւսակերտ կոնաձև հնօցի մէջ, մեծ կտորները տակ ու մանրերը վրան, կ'այրեն տակէն փայտեղէն կրակով կամ հանածխով, նախ 12 ժամ մեզմ կրակ տալով և յետոյ սաստկացնելով, մինչև բովանդակ քարերը կիր դառնան և ձերմկնան: Արացումը կրնայ ըլլալ ընդհատ և անընդհատ կերպով: Վերջինը աւելի շահաւոր է, վասն զի քիչ կիրանուտ կ'երթայ. և այս բանիս համար պէտք է հնօցին մէջ դնել կարգ մը կրաքար և կարգ մը հանածուխ կամ փայտ, և կրակը տալ բովանդակ երեք այլևայլ տեղերէ, և 12 ժամէ ետքը կրացեալ քարերը տակէն հանել և վրայէն լեցնել նոր կրաքար առաջնոյն պէս. և այսպէս հետզհետէ, միշտ լեցուն պահելով հնօցը:

44. Արոյ գործածութիւնը շատ է արուեստից մէջ. կը գործածուի կաւեղէնները ձերմկնելու՝ աւելցնելով մոխրաջրոյ գորութիւնը, կաւեղէն հողը պարարտացնելու՝ ընելով զինքը փխրուն և դիւրարածանելի, այլևայլ նիւթերը զտելու, և այլն: Բայց ամեն բանէ աւելի, կը գործածուի շաղախ շինելու, որով կը հիւսեն պատերութրծեալ աղիւսները և քարերը: Այրած կիրէ շաղախ շինելու համար՝ պէտք է նախ մարել դնելով ջրոյ մէջ, որով կը տաքնայ, կ'ընդարձակի ձայթելով և շառաչելով և կը կակզանայ լուծուելով, և յայնժամ կազմէ Ջրատ կրոյ, որ և կոչի Աիր շիշեալ, չմարած կիրէ որոշելու համար, որ կ'ըստի Աիր կենդանի:

45. Այս որովհետև կրաքարինք բնութեան մէջ քիչ անգամ կը գտնուին զուտ, և յաճախ խառն բնածխատի

մագնեսիոյ, թթուուկի երկաթոյ և մագնանի, գաւարզի հետ, և այլն, ուստի կրոյ ազնուութիւնը կը կախուի օտար նիւթոց հետ քիչ խառն ըլլալէն: Այն կիրն որ օտար նիւթոց հետ շատ խառն է կոչի Աիր վախտ, որ մարելու ժամանակ այնչափ տաքութիւն չծնանիր և չընդարձակիր, որով և չունի Առատացող բնութիւն: Աւելնդհակառակն, այն կիրը որոյ մէջ քիչ են օտար նիւթերը, առատացող է բնութեանմբ. զի երբ ձգուի ջրոյ մէջ, կ'առաւելու տարածոցը եռապատիկ և քառապատիկ, և այդ տեսակը կոչի Աիր պարարտ:

46. Շաղախ. — Շաղախ շինելու համար պէտք է խառնել կրոյ հետ աւազ՝ երկրպատիկ կամ եռապատիկ ի կշիռ, որ կ'ընէ հեղեղասաներէ և գետերու յատակէ: Ծովային աւազը աղէկ չէ, վասն զի իր մէջը եղած աղին պատճառաւ խոնաութիւն կը ձգէ և կը թափի ծեփը: Արեւելքի մէջ շատ անգամ շաղախը կրով և հողով կ'ընեն, խառնելով հետը յարդի մանրուք, որ աղէկ չի բռներ: Յարդով խառնած շաղախը կ'ըսուի Մոյ, որ երբեմն միայն հողով կ'ընեն:

Այն աւազը որ խորտարորտ է՝ աւելի ընտիր կը համարուի քան զողորկն. և պէտք է լաւ շաղել ջրով կիրն ու աւազը: Եթէ պատ հիւսելու նիւթերն են կոփածոյ քարինք, շաղախը թոյլ կը շինուի և քիչ կը զրուի. և եթէ են անհարթ քարինք կամ թրժուն աղիւս, շաղախը կ'ըլլայ թանձր և կը զրուի շատ: Աւ որպէս զի կիրը շուտով չցամքի, կը թրջեն նախ պատ հիւսելու նիւթերը և յետոյ շաղախը կը դնեն:

Չոր տեղ շուտով կը պնդանայ շաղախը, բազազրելով կիրը օդոյ բնածխական թթուութիւն հետ և կազմելով բնածխատ կրոյ: Բայց որպէս զի այս փոխարկութիւնը կատարեալ ըլլայ, ժամանակ կ'ուզէ. և երբեմն տարիներէ վերջն ալ գեւ կիրը կը դոնուի ջրատեալ վիճակի մէջ պատին մէջ տեղերը, մանաւանդ երբ պատը թանձր ըլլայ: Անոր համար աւելորդ է թանձրագոյն պատերուն մէջ տեղերը շաղախ դնել, վասն զի ոչ երբէք կրնայ չորնալ:

Սովորական շաղախը կրնայ պնդանալ օդոյ մէջ այսինչ ժամանակէ ետեւ, բայց ջրարբի տեղ և մանաւանդ

ջրոյ տակ շիրնար, այլ կը ջրոտի և դուրս կը թափի. անոր համար հարկ է այսպիսի տեղեր ուրիշ տեսակ շաղախ գործածել, որ իր տարրարանական ազդեցութիամբ շուտով կը պնդանայ: Այս տեսակ շաղախը կ'ըսուի Շաղախ ջրարաշխական:

47. Կիր ջրարաշխական, կիր հումէական. — Եթէ կրաքարը փոխանակ խառն ըլլալու վերոյիշեալ նիւթոց հետ, որք են բնածխատ մագնէտիոյ, թթուուկ երկաթոյ և մագնանի, գաւարգ, և այլն, խառն ըլլոյ կաւոյ հետ 10 կամ 14 առ 100, անկէ ելած կիրը շառատանար և շաղանար ջրոյ մէջ, և ունի այս յատկութիւնը որ քիչ ժամանակի մէջ կը պնդանայ խոնառ տեղ և ջրոյ տակ, եթէ սաստիկ կրացեալ չէ: Այս կիրը կոչի մասնաւոր անուամբ Կիր ջրարաշխական, որոյ պնդութիւնը յառաջ գոյ տարրարանական բաղադրութենէ՝ որ կը պատահի կրոյ և կաւոյ գալլախաղին մէջ, կազմելով գալլախաղատ պաղլեղիկ և կրոյ՝ անլուծանելի ջրոյ մէջ: Թթուուկն երկաթոյ և մագնանի վնասակար կը համարուին ջրարաշխական յատկութեանց կրոյ:

Եթէ կաւեղէն կրաքարին մէջ գտնուի կաւ 20 կամ 25 առ 100, անկէ ելած կիրը կը կարծրանայ քանի մը ժամուան մէջ երբ խառնուի ջրով: Այս տեսակ կիրը կոչի Կիր ձոռակական, զոր հին ատեն կը գործածէին Հռոմայեցիք ջրոյ տակ եզած հաստատուն շինուածոց, և կ'ելնէր Հռոմ քաղաքին մօտերը. բայց հիմա կը գտնուի նաև ուրիշ տեղեր, ինչպէս Լոնտրա, Պարիս, Պուլոյն, Մէց, և այլն: Եթէ կրաքարին մէջ կաւը գտնուի առաւել քան 30 առ 100, յայնժամ երկամբ չկազմեր կիր հումէական, և ջրով խառնեալ շատ շարժանար:

48. Արուեստական կիր ջրարաշխական. — Պարիսու մէջ կը պատրաստեն արուեստով կիր ջրարաշխական, շաղելով ջրով 4 մաս կաւիճ մանրեալ, 1 մաս կաւ, և յետոյ կ'ելին և կաղապարեն թրծուն աղիւսի ձևով, և կը շորցնեն օդոյ մէջ, և կրացնեն հնոցի մէջ չափաւոր ջերմութեամբ:

Կրնամք ևս կազմել կիր ջրարաշխական, կրացնելով

պարարտ կիրը կառոյ հետ կամ ծակտակէն քարանց մանրութի հետ, որոց կազմութիւնը նման ըլլայ եփեալ կաւերու:

49. Պատիոլան. — Նէապոլսոյ մօտ հին Պատիոլան կամ այժմեան Պուժժուրանա քաղաքին բովերը կը գտնուի լեռ մը հրարուզիսէ առաջ եկած, որոյ քարը ծակտակէն է և դիւրափխրուն, և մանրելով ու խառնելով պարարտ կրոյ հետ, կը կազմէ ընտիր ջրարաշխական շաղախ: Այս քարը կ'ըսուի Պատիոլան, զոր երկար ժամանակէ հետէ կը բերէին Իտալիայէն, հաստատուն և զօրաւոր շինուածոց համար: Պատիոլանի մէջ զլխաւոր ազգակ գոյացութիւններն են գայլխազատք կրոյ պարզ կամ բազմապատիկ, որոց մէջ 30 և մինչև 40 առ 100 կը գտնուի գայլխազ:

Հիմա գտան և ուրիշ տեսակ քարեր որ նոյն յատկութիւնը ունին, ինչպէս են հողաքարանց շատերը Հողանոս գետոյն եզերքը: Այսպիսի քարերն ալ կոչեցան բայնարար Պատիոլան: Եփեալ կաւերէն շատերն ալ երբ ստատիկ կրացած ըլլան, կրնան Իտալիոյ պատիոլանի տեղ գործածուիլ: Նոյնպէս կրնամք կազմել արուեստով ընտիր պատիոլան, մանրելով սոլորական թրժուն աղիւսը, կղմինարը, հասարակ խեցեղէն ամանները, և շաղելով ջրարաշխական կամ պարարտ կրոյ հետ:

Պատիոլանէ և պարարտ կրէ կազմեալ շաղախը ստատիկ կարծրութիւն կ'տանու ժամանակ անցնելով, ինչպէս յայտնի կը տեսնուի հոռմէական հին շինուածոց աւերակաց վրոյ, որոց մէջ շաղախը թրժուն աղիւսէն աւելի կարծրացած է: Վասն զի շատ տեղ աղիւսը մաշած կ'երևի, իսկ շաղախը դուրս ցցուած:

50. Բլլատն. — Շատ անգամ խոնաւ տեղ հաստատուն շէնք մը շինելու համար, հարկ է նախ յատակ մը կազմեն որ անթափանց ըլլայ ի ջրոյ, և յետոյ անոր վրայ բարձրացնել շինուածոյն պատերը: Այս բանիս համար կը գործածուի ջրարաշխական շաղախի և մանր քարանց խառնուրդ, զնելով մի տարածոց շաղախի հետ երկու կամ երեք տարածոց մանր անկիւնաւոր քարեր: Այս խառնուրդը կոչի անզղիական բառով Բլլատն, որ-

քանի մը օրուան մէջ սաստիկ կը կարծրանայ, և կ'ըլլայ անապական ի խոնաւութենէ:

51. Շաղախ՝ ցուրտ կշայէ. — Քանի մը տարիէ չեաւ սկսան գործածել մեծ օգտակարութեամբ այս շաղախը Վերմանիա երկաթուղոյ շինութեանց մէջ, որ շուտով կը կարծրանայ և միանգամայն է անթափանց ի ջրոյ: Ար բազմանայ հանածխոյ ձիւթէն, որոյ վրայ պէտք է աւելցնել կաւ, կշայ, սետին, քարմարցանկ և աւազ: Համառօտ ըսել, է արուեստական կշայ կամ ասփալտ, այս տարբերութեամբ որ կը գործածուի պող, ինչպէս հռոմէական կիրք: Այս շաղախը գործածելու համար, պէտք է նախ տեղը մաքրել, շորցնել, և տալ ձեռք մը ձիւթ տաքցած, և յետոյ ձեփիչով տալ ցուրտ կշայէ շաղախը, մի հարիւրորդամասը թանձրութեամբ: Այս եթէ շաղախելի տեղը ընդարձակ է, տալ երկրորդ ձեռք տաքցած ձիւթ, և վրան ցանել մեծահաստ աւազ:

Այս ձեփը կը գիմանայ անձրեոյ, սառամանեաց և օդոյ ամեն անբարեխառնութեանց, և է երկարատև և միանգամայն աման:

52. Պաճ. — Պաճը կրոյ նման նիւթ մի է, որ ըստ տարրարանից է Թժրմբատ կրոյ, որ բնութեան մէջ առատ է, և կը գանուի հոգոյ տակ մեծամեծ կոյտեր, կակուղ քարի կերպարանօք, որ և կ'ըսուի յայնժամ Պաճաքար: Պէտք է գաճաքարը սյրել հնոցի մէջ, կազմելով գաճաքարի մեծամեծ կտորներէն փոքրիկ կամարածե մը, և անոր վրայ շեղձակուտել մանր կտորները, և տակէն կրակ տալ խոխնեքով ու փայտի կտորներով: Արդու մեղմով պէտք է առաջ տանել, որպէս զի տաքութիւնը սաստիկ շրջայ շեղձակուտին տակի կողմերը. փան զի այն գաճը որ սաստիկ եփած կամ կրացեալ է, չկրնար ջրոյ հետ խառնելով պնդանալ: Յետ ըստ պատշաճի եփելոյ, պէտք է յատակել շեղձակոյտը, ընարել և որոշել շատ եփուածները և անկատար եփուածները, և ըստ պատշաճի եփուածները մանրել աղօրեօք, մաղել, և զնել պարկերու մէջ և խաւրել ի փաճառ:

Պաճին զխաւոր հանդամանքը այս է, որ շափաւոր ջրով շաղուած՝ պնդանայ քիչ ժամանակի մէջ: Պաղղիա

ուր հասարակ կիր քիչ կը գանուի, և առտա են գածա-
հանք, գածը շինուածոց մէջ կը գործածեն իրրև շաղախ,
և անով կը ծեփեն առհասարակ առներուն պատերը և
առաստաղները:

53. Գածը կը գործածուի և ուրիշ օգտակար բանե-
րու, ինչպէս գանազան տեսակ զարդեր, սեան խոյակ-
ներ, արձաններ շինելու, և բանի մը կազապարը հանելու:
Գածէ արձան կամ ուրիշ բաներ շինելու համար, պէտք
է նախ հանել անոնց գածէ կազապարը, և վերջը թափել
արձանը: Եթէ կազապարը հանելու մարմինը տափա-
րակ է, պէտք է օձել երեսը խզով և դնել տախտակի
մը վրայ, և շորս կողմ կաւով բարձրկեկ եզր կազմել,
և վերջը վրձնով անցնիլ մարմնոյն վրայէն՝ թաթխելով
ջրախառն գածի մէջ, և յետոյ հեղհեղ լեցնել տար-
գալով աւելի թանձր շաղախ գածէ, մինչև որ բաւական
բարձրանայ. և երբ պնդանայ գածը, դարձնել ետևի
կողմ և ցնցմամբ բաժնել մարմինը իր կազապարէն:
Այս կազապարին մէջ խզով օձելով եթէ լեցնեմք գածէ
շաղախ, ի սկզբան միշտ աւելի լոյծ և հեղհեղ թանձր,
կ'ունենամք ճշդիւ մարմնոյն պատկերը: Թէ որ ուղեմք
բոլորաձև և ուսուցիկ մարմնոյ մը կազապարը հանել,
պէտք է կազապարը ընել այլևայլ կտորներէ: Ինչպէս,
թէ որ ուղեմք մարդոյ ձևաքին կազապարը հանել, պէտք
է օձել ձեռքը ձէթով, և տարածել թևին երկայնու-
թեամբ մետաքսեայ հաստ թել, և վերջը վրձնով նախ
լոյծ շաղախ քսել մարմնոյն երեսը, որ մանէ մարմնոյն
տակն ծակերուն մէջ, և յետոյ թանձրացնել շաղախը.
և երբ քիչ մը պնդանայ, մետաքսեայ դերձանը զէպ ի
վեր քաշելով կտրել գածէ կազապարը երկու մաս, և
թողուլ որ ինքնին կտրձրանայ: Այս կազապարին մէջ
թափելու համար, պէտք է օձել ներսի կտրմբ ձէթով,
կապել երկու կտորները իրարու հետ, և թափել գածէ
ջրախառն շաղախը անոր մէջ փոքրիկ ծակէ մը: Կազա-
պարին միտարութեան տեղը գածեայ ձևաքին վրայ ցը-
ցուած նիշ մը կը թողու դերձանին հաստութեան համե-
մատ, գոր պէտք է ոտրկիլ գանալով: — Առջնպէս կը
շինուին արձաններու, խոյակներու և ուրիշ սարքինակ
ձև անեցոյ մարմնոց կազապարներն ալ, որք շատ ան-
գամ երկու կտորէ աւելի կտորներէ կը բազկանան. և

այս կատրները հետզհետէ կը կազմին, հանելով նախ մէկ կողմին կազապարը, և յետոյ միւս կողմին՝ զարձնելով զէպ ի կանակ:

Գաճը կը գործածուի ևս երկրի պարարտութեան համար, և մանաւանդ առուուտի:

54. Գաճը կարծրացնելու կերպ. — Պէտք է խառնել 6 մաս գաճ 1 մաս պարարտ կրոյ հետ, որ նոր եփած և մանր մաղած րլլայ. և գործածել սովորական կերպով: Չորնալէն ետքը քսել վրան յազ լուծումն ծծրմբատի զրնկոյ կամ երկաթոյ: Առաջին ծծրմբատով գաճին երեսը ձերմակ կը մնայ, երկրորդով կ'առնու կարմիր գոյն մը թխորակ: Այս կերպով գաճը քսանապատիկ կարծրացած կ'ըլլայ:

55. Կճածեփ. — Կճածեփ (սթուքթ) կ'ըսուի այն ազնիւ ձեփը, որ երակաւոր կճոյ կամ թէ ըսել մարմարինի կերպարան կ'առնու, որով կը ձեփեն սիւներ, պատեր, և կ'ըլլայ ազնիւ գաճէ՝ շաղկալ աճառտեալ ջրով, կամ լուծմամբ մածուցի կամ ստրնձի: Աթէ ուղեմք ձերմակ կճածեփ, պէտք է գործածել անգոյն սոսինձ, ինչպէս է սոսինձ ձկան: Աթէ ուղեմք գունաւոր կամ երակաւոր կճածեփ, պէտք է խառնել մետաղական թթուուկներ, ինչպէս են ջրառք երկաթական թթուուկի, մագնանի, պղրնձոյ, և այլն: Գաճը պէտք է ձեփել նիւթոյն երեսը քիչ քիչ և խաւ ի խաւ. և երբ քիչ մը պնդանայ, թրջել ջրով նիւթոյն երեսը, շփել շեշաքարով որպէս զի սղարկի: Յետոյ վրձնով քսել բարակ խաւ մը գաճի, որոյ մէջ սոսինձը աւելի րլլայ քան թէ առաջին ձեփին մէջ. և յայնմամ ճարտար արուեստաւորը գործէ պէսպէս գունաւոր երակներ, նմանցնելով բնականին: Աւ երբ շորնայ, շփել ու փայլեցնել արիպուով և բարակ կտաւով. և երբեմն երբեմն քիչ ձէթով թրջել, մինչև որ կատարեալ փայլուն րլլայ: Աւ որովհետև գաճը շուտով կը պնդանայ, ուստի պէտք է քիչ քիչ շաղկել, և այնչափ տեղ միայն ձեփել, որչափ կրնամք շորնալէն առաջ աշխատիլ:

56. Վաճ պաղլիղացեալ. — Կճածեփը աւելի կարծր կ'ըլլայ թէ որ քիչ մը կրով խառնեմք: Բայց աւելի աղէկ է գործածել Վաճ պաղլիղացեալ, որ սովորական գաճէն շատ աւելի կը կարծրանայ, և աւելի զեղեցիկ է և դիմացկուն: Պաղլիղացեալ գաճը պատրաստելու համար պէտք է նախ առանձինն եփել գաճը, որ կորուսանէ իր բիւրեղացման ջուրը, և յետոյ ձգել ջրոյ մէջ որ յաղեալ ըլլայ պաղլիղով: Վեց ժամէ ետքը հանել և դնել օդոյ մէջ որ շորնայ. և յետոյ կրկին անգամ եփել մինչև ի կարմիր ջերմութիւն, պաղեցնել և մանրել երկանաքարով: Այս գաճը կրնամք գործածել սովորական գաճի պէս. բայց շատ անգամ դուռ ջրով չափելու տեղ կը շաղուի պաղլիղախառն ջրով, որ շուտով չկարծրանար, և քանի մը ժամէ ետքը դեռ կակուղ կը մնայ: Պաղլիղացեալ գաճը կճածեփէն աւելի յարզի է. և խառնեալ հաւասար չափով աւազի հետ, շատ կարծր կ'ըլլայ, որով կ'ընեն տուներու քիւեր, սալաքարեր, և այլն:

57. Այսպաստր. — Այսպաստրը է ճերմակ, կակուղ և կիսաթափանց բիւրեղացեալ քար մի, ուսկից կը շինեն ամաններ, արձաններ և զարդեր. և է երկու տեսակ, մին կ'ըսուի Այսպաստր գաճային, որ է բնածիստ կրոյ, միւսն՝ Այսպաստր կրային, որ է բնածիստ կրոյ, թափանցիկ քան զմիւսն և աղնիւ, և կ'ըլլայ երբեմն երակաւոր: Այսպաստրն կրային յոռաջ գայ ջրոց քարացմանէն: Անուանին է թրեւտի մօտ Ատելապերկ այրին ջրաքարերը, որք պէտպէս և զարմանալի ձևով կազմեալ են, ճերմակ և երակաւոր:

58. ԿՈՒՃ. — Կոճը որ և կ'ըսուի Մարմարիտն, է բնածիստ կրոյ բիւրեղացեալ, բայց իր բիւրեղները աստիկ համախառն ըլլալով, կարծր է բնութեամբ և դժուարագործ: Կ'ըլլայ երբեմն ճերմակ, ինչպէս է Քարբարայի և Պարոսի և Մարմարա կղզւոյն կուճը. երբեմն սև, ինչպէս է Գինանի կուճը, և երբեմն երակաւոր:

Կ'առնու կողմով և շեշաքարով զեղեցկութիւն և փայլ, և կը գործածուի արձան, սիւն, սալաքար շինելու:

59. Կաւիճ. — Կաւիճն է բնածխատ կրոյ Հոգային և սպիտակ, որոյ մասնականց Համախմբութիւնը ակար բլլալով՝ կակուզ է և փխրուն, և կը գանուի երրորդական գեաֆիններու մէջ: Եթէ Հոգային բնածխատն կրոյ խառն բլլայ առատ կաւի հետ, կը կազմէ Մարզ, որ է պարարտ հող:

ԳԼՈՒԽ Գ.

Խ Ե Յ Ա Կ Ե Ր Տ ՈՒ Թ Ի Ւ Ն

60. Խեցեղէն անօթը. — Խեցեղէն անօթը կ'ըսուին այն ամաններն որ կը շինուին կաւային հողէ՝ թրծելով, և արուեստը կ'ըսուի Խեցակերտուչիւն:

Շատ հին է այս արուեստը, և ի սկզբանէ հետէ ծանուցեալ էր ասիարնակ ժողովրդոց մէջ. իսկ Յունաց մէջ շատ ուշ մտաւ, և շգիակելով խեցեղէն անօթ շինել, կը պահէին հեզանիւթները փայտէ ամաններու մէջ: Քայց փերջը շատ ծաղկեցուցին այս արուեստը, տալով ամաններուն գեղեցիկ ձևեր, դարդեր և գոյներ, և ապիկելով ամաններուն երեսը:

61. շին խեցեղէն ամաններ. — շին խեցեղէն ամանները կը բաժնուին չորս դաս. Յունական, Կորուրական, Հասակական և Եգիպտական, որք ամենքն ալ արդի խեցեաց կը նմանին բաց ի երեսի ծածկութէն. վասն զի հին ատեն շէին դորձածեր ապիկելու համար թթուուկ անագի և ծժրմբուկ կապարոյ: Կորուրացոց խեցեղէն ամաններն էին սեաւ՝ ծիւեալ, Հասակացոց՝ մթնագոյն կարմիր, Եգիպտացոց՝ սպիտակ յախճապակի պէս, որոց երեսն էր փայլուն ապակեղէն, գունաւորեալ կապոյտ կամ կանաչ՝ պղնձի թթուուկով, որոցմով կը շինէին դրօշեալներ և շուսութուլունք:

62. Նիւթ խեցակերտութեան. — Խեցակերտութեան նիւթն է Կաւ, որ իր կակուզ և կաշուն բնութեամբն է

ստեղծականն, այս ինքն, կրնայ առնույ այլեայլ ձև. և է ջրատեայ գայլխազատ պաղլեղկի: Բայց կաւի հետ խառն կը գտնուին ևս մազնէսիա, աւազ, կաւիճ, ծծըմբատ կշոռնկի և կրոյ, և այլն: Կաւին բնութեան և բազազրութեան համեմատ կ'ըլլան խեցակերատութեան զանազան զանգուածներ, շաղելով ջրով և տալով պէս պէս ձևեր և եփելով, որով կը պնդանայ նիւթը քարի պէս:

ՎՅ. Ապիկի. — Եփեալ կամ շորացեալ կաւը կը փակչի լեզուի վրայ, պատճառաւ մէջի ծակտեաց, որք կը ծծեն լեզուին թոցութիւնը: Եւ որպէս զի խեցեղէն ամաններու մէջ կարենայ հեղանիւթ գրուիլ, պէտք է պատել անոնց երեսն Ապիկեաւ, որ և կ'ըսուի Շածկոյր: Ապիկի շինելու համար զլխաւոր նիւթերն են արաստոյ վէմ, կալէքարինք, թթուուտ ոսկերորական, լուսածնատ կրոյ, ծծըմբատ կշոռնկի, գայլխազատ կապարոյ, թթուուտ անագական, ծծըմբատ մետաղականք, թթուուկ կապարոյ, մազնանի, երկաթոյ, և այլն: Ապիկին ազնիւ խեցեաց, ինչպէս են յախճապակք, կ'ըլլայ ապակեղէն նիւթէ, և կը թափանցէ զանգուածին մէջ անբաժանելի կերպով: Պէտք է որ ըլլայ զմուարահալ, բայց միանգամայն հալի այն աստիճանի մէջ ուր կը սկսի ամանին նիւթը ալլակերպիլ: Վասն զի թէ որ հալի ապիկին դեռ ամանին նիւթը չեփած, կը վազէ վար կամ զանգուածին մէջ կը թափանցէ: Բայց հասարակ խեցեղէն անօթոց ապիկին զիւրահալ կ'ըլլայ: Ար և է ապիկոյ զըլխաւոր հանգամանքն է, ըլլալ զրեթէ կաւի հաւասար ծաւալական, սպա թէ ոչ կը հերձուի:

Ազնիւ խեցեղէն անօթներն, ինչպէս են յախճապակք, կ'ըլլան բնաիր նիւթէ, խնամով պատրաստեալ, որք եփուելէն ետքը կը մնան անգոյն, որով ապիկին կը սառէ իր թափանցկութիւնը: Իսկ հասարակ խեցեղէն անօթներն կը շինուին անգուտ կաւէ, որ խառն կ'ըլլայ կաւաքարային նիւթոց հետ, և եփելով կը կարմրի, և վրայի ապիկին կ'ըլլայ կարմիր կամ մթնագոյն, որ ամանին զանգուածին հետ լաւ շփանար, այլ երևոյն վրայ առանձին խաւ մը կը կազմէ, ինչպէս յայտնի կը տեսնուի բեկորներուն վրայ:

64. Հանգամանք խեցեղէն անօժոց եւ դասաւորուածութիւն. — Բոլոր խեցեղէն ամանները ըստ իրենց հանգամանաց կը բաժնենք երկու դաս. Առաջին, այն որոց զանգուածը եփելով կը կակղնայ, և պաղելով կ'ըլլայ հոծ և անթափանց ի հեղանիւթոց. այսպէս են յախճապակեայ և կոպճեղէն ամաններն: Իսկ երկրորդ դասուն մէջ են այն ամեն խեցեղէն ամաններն, որոց զանգուածը եփելով ծակոտկէն կը մնայ:

65. Յախճապակ. — Յախճապակ շինելու կաւը, որ մասնաւոր անուամբ կոչի Քառոյիւն, առաջ եկած է ի տարրաբաշխութենէ արաստայ գիմի, և երբեմն որձաքարի և սորփիւրի, և քիչ անգամ խստաքարի: Այս քարերուն ամանց մէջ գայլխագասն կաււոյ բոլորովին անհետացեալ է, ամանց մէջ քիչ կը գտնուի, և այլոց մէջ արաստայ գիմի կտորներ կը գտնուին անայլայլակ, որք կ'աւելցնեն նիւթոյն հալականութիւնը. անոր համար պէտք է հանել այս կտորները, նոյնպէս և գաւարգային հատերը, հեղեղելով ջրով տաշտի մէջ: Այս գործը դիւրաւ կը կատարուի քառոյինը փխրուն ըլլալուն համար, և եթէ փխրուն չըլլայ, պէտք է նախ մանրել, և յետոյ հեղեղել ջրի մէջ, որով ծանր կտորները յատակ կ'իջնեն: Զուրը ամանել երկրորդ տաշտի մէջ և յուղել, և յետոյ անկէ երրորդ տաշտի մէջ, թողուլ որ կաւեղէն մանր մասնիկներն նստին ջրին յատակը, և վրայի պարզ ջուրը վայթել դուրս, և կաւը շորցնել:

66. — Այնոցեայ բառլինը որ գրեթէ Վազղիոյ ամեն յախճապակեաց գործարաններու մէջ կը գործածուի, ունի այս հետագայ բաղկացութիւնը.

Վայլախաղ	48
Պաղլեղիկ	37
Կալի	2,5
Զուր	12,5

100.0

Սաքսոնիա աշխարհին Հալլէսի քառլինը՝ որ գործածուի Բեռլինի յախճապակեաց գործարաններուն մէջ, և

առաջ եկած է ի տարրաբաշխութենէ գաւարգային պոր-
փիւրի, ունի այս հետագայ բաղկացութիւնը.

Գայլտխազ	71,42
Պապկեղիկ	26,07
Թթուուկ երկաթային	1,93
Կիր	0,13
Կալի	0,45
					100,00

67. Յախճապակի կաւը վերայիշեալ կերպով պատրաս-
տելէն և շորցնելէն ետքը, գործածելու համար պէտք է
լմել ջրով երկար ժամանակ, և նայիլ որ մէջը ամենեին
փոշի կամ գործարանաւոր նիւթ չմտնէ: Բաւական է
մագ մը միայն յախճապակի նիւթը տպականելու հա-
մար. իսկ գործարանաւոր նիւթերն կը տարրաբաշխին
ջերմութեամբ, և անոնցմէ ելած կազը կազմէ ուսոյց-
ներ և ճեղքուածներ յախճապակին մէջ: Կաւը լաւ կեր-
պով պատրաստելէն ետքը, թէպէտ կրնամք իսկոյն գոր-
ծածել, բայց փորձուած է որ իր յատկութիւնը աւելի
ընտիր կ'ըլլայ, եթէ քանի մը տարի խոնաւ նկուզի մէջ
պահուի, որով կ'առնու տեսակ մը փառութիւն, և կը սկսի
սենսոյ ներսի կողմէն, և կ'արձակէ հոս ջրածնական
ծծրմբուտի:

↓ 68. Բրուտ եւ Գուրգն. — Կաւեղէն աման շինողը
կ'ըսուի Բրուտ, և գործին որով կը շինէ՝ Գուրգն, և է
անիւ՝ ուզիլ զրուած, գեանէն քիչ բարձր, գոր բրուտն
նստած տեղ կը դարձնէ սաքով. և անուոյն առանցքին
վրայ կայ բարձր սկուտեղ մը տախտակէ, որ կը գառ-
նայ անուոյն հետ, և այս տախտակէ սկուտեղին վրայ
կը զնէ բրուտը կաւը, և ձեռքով լմելով կու տայ անոր
այլեայլ ձև: Կաւը զրգան վրայ շղրած նախ պէտք է
լաւ մը շաղել, և երբեմն երբեմն զնտածն կտրելով գոր-
նել ուժով առջևի տախտակին վրայ, որպէս զի կազի
պղպղակները դուրս ելնեն: Մի անգամով չեն շինուիր
խեցեղէն ամանները, այլ իրենց անհարթ ձեւը տալէն
վերջ, պէտք է թողուլ բացօթեայ որ քիչ մը շորնան,

և յետոյ նորէն ձեռք առնուլ, և հարթիչ պողովատեայ դանակով հարթել կոկել և տալ վերջին կատարելութիւնները:

69. Կաղապարով ալ կրնան շինուիլ խեցեղէն ամաններ, բայց կաղապարներն պիտի ըլլան ծծուն նիւթէ, ինչպէս է գած, որոց մէջ պէտք է տարածել կաւը ճնշելով: Հոսմամբ ալ կրնան շինուիլ, այս ինքն գածեայ կաղապարին մէջ հասեցնելով խեցակերտութեան ջրախառն շաղախը: Կաղապարին կողերը ձգելով շաղախին ջրոյն մեծագոյն մասը, կազմի խաւ մը քանի մը հազարորդամեար թանձրութեամբ ներքին կողին վրայ: Արեք շորս վայրկենէ ետե վայթել մէջի ջուրը, և քանի մը վայրկենէ ետե նորէն հասեցնել խեցակերտական շաղախէն, և այսպէս հետզհետէ մինչև առնու պատշաճ թանձրութիւն: Այս կերպով կը շինուին խողովակք և եղջերք յախճապակեայք, որ կը գործածուին տարբարանական գործատանց մէջ:

Յախճապակեայ ամաններն որ կը պատրաստին վերոյիշեալ կերպերով, կ'եփին մի անգամ թրծոցի մէջ, որով կը շորնան և կը սնդանան, բայց դեռ կը մնան ծակոտկէն. ուստի յետ ապիկեաւ ծածկելոյ իրենց երեսը, պէտք է միւս անգամ եփել սաստիկ կրակով:

70. Նիւթ ապիկւոյ յախճապակաց. — Ըսինք վերը (63) թէ ապիկւոյն նիւթն է արաստոյ վէմ, խառն այս ինչ շափով գաւարդի հետ: Միայն պէտք է ընարել այնպիտի արաստոյ վէմ, որոյ մէջ աւելի կամ պակաս զրանուի գաւարդ, ըստ որում ապիկին կ'ուզեմք բնել շատ կամ քիչ հալական: Պէտք է արաստոյ վէմը նախ մանրել մանրամտղ, և լետուլ ջրով, և զանել ամանելով: Ամենամանր փոշին կը մնայ ջրոյ մէջ առ ի կախ, և որպէս զի շատի յատակը, կը դրուի քիչ մը քացախ, որ շթողուր նստիլ: Այս ջրեղէն պարզ շաղախը զնել տաշտի մէջ, և անոր հետ ապիկելի մարմինը, որ ծակոտկէն բնութեամբն կը ծծէ ջուրը, և ապիկելի նիւթը կը նստի իր երեսին վրայ քիչ ժամանակի մէջ: Ապիկւոյն թանձրութիւնը շաղախին թանձրութեան և ժամանակին համեմատ կ'ըլլայ: Ջրէն հանելէն ետքը պէտք է մետաղէ թիթեղով կամ թաղիքով շփել ու հանել ապիկին այն

տեղերէն ուր հօրկաւոր չէ ապիկել, ինչպէս են ամուսինն տակը, պարանոցը: Յայտնի է, ուսկից կը բռնէ գործաւորը ապիկելի ամանը և կը դնէ շաղախին մէջ, հոն ապիկելի նիւթը շնախր, ուստի վրձնով պէտք է դնել հոն:

Արպէս զի յախճապակը միօրինակ ծածկի ապիկեալ, պէտք է իր երեսը մաքուր ըլլայ և ազատ ամեն իւզային նիւթերէ, ուստի և գործաւորն իսկ պէտք է զգուշանայ ձեռքով շօշափելէն: Հաստ անգամ ամանին այն մասերը զոր չեն ուզեր ապիկել, կ'օծեն իւզային նիւթով, որ կազմի մոմէ և ճարպէ: Աւ եթէ ուղեմք որ ամանին մի մասը քիչ ապիկուի քան զմիւսն, պէտք է նոյն մասը վրձնով արբուցանել ջրով, որով ծծիչ կարողութիւնը կը պակսի, և հոն քիչ կը նստի ապակեղէն ծածկութէն:

Այս կերպով կրնամք միայն ապիկել ծակոտկէն մարմինները, այս ինքն անոնք որ առաջին եփ միայն առած են. իսկ անոնք որ բարձրագոյն ջերմութեամբ եփած ըլլալուն համար քիչ ծակոտի ունին, անոնց վրայ ապիկին պէտք է վրձնով դնել:

71. Թրժոց յախճապակաց. — Յախճապակը թրժելու հնոցը կամ թրժոցը կազմի երկայն զլանաձև, և սովորաբար երկայնարկ կամ եռայնարկ. վերին յարկին մէջ կը արուի առաջին եփ յախճապակի, ուր տաքութիւնը քիչ է, և ստորին յարկին կամ յարկերուն մէջ՝ ուր տաքութիւնը սաստիկ է, կը արուի կատարեալ եփ ապիկեալ յախճապակի: Արակին վառարանը տակն է, և անկէ ջերմութիւնը կ'անցնի յարկերուն մէջ՝ զանազան ծակերէն: Ա'այրի հնոցի մէջ բարտի կամ հաւամբդի փայտ, իսկ հանային ամուխ ոչ, որովհետև անկարելի է տաքութեան սաստիճանը միօրինակ ունել, և դարձեալ, հանածիոյ բոցը սաստիկ ծուխ կը հանէ, որով յախճապակը կը դեղնի և կորուսանէ իր արժէքը:

72. Պէտք չէ յախճապակէ ամանները մերկ դնել հնոցի մէջ, զի ան զի տաք օդոյ հոսանքը կը բերէ հետը նաև մոխիր, որ կը նստի հալեալ ապիկուոյն վրայ: Անոր համար յախճապակէ ամանները կը պատեն ուրիշ խեցեղէն զլանաձև ամաններով, որ կ'ըսուին զազղխական

անուամբ Ասգեա. և անոր մէջ կը շարունակուին կարգ կարգ, իրարմէ քիչ հետի, մինչև հնոցին առաստաղին մօտ: Ասգեաներուն նիւթը ամենագուա կուէ պիտի ըլլայ, զժուարահոյ քան զյախճապակ, որպէս զի կարենայ զէմ զնել սաստիկ տաքութեան առանց կտորելու, և կարենայ ևս շատ անգամ գործածուիլ, բայց շինուածքն է անարուեստ և հասարակ: Յախճապակի ամաններն կ'եփին թրձոցին մէջ իրր երեսունեկեց ժամ, և յետոյ կը թողուն հնոցը պաղիլ վեց կամ եօթն օր, և ետքը դուրս կը հանեն:

73. Յախճապակի կտորները փակցնելու կերպ. — Առ թթուակ զընկոյ և քլուակ զընկոյ և խառնէ իրարու հետ, որով կազմի ճերմակ զանգուած մը որ կը կարծրանայ, և կը գործածուի յախճապակեայ ամանները նորոգելու:

Յախճապակեայ ամանի մը կտորած կտորները փակցնելու համար կրնամք գործածել նաև հետագայ ստինձը, որ կը բաղկանայ 20 գրամ ձկան ստինձէ և 20 գրամ բիւրեղացեալ քացախական թթուուտէ, և հալեցնել երկուքը միասին, մինչև որ առնու խառնուրդը օշարակային թանձրութիւն, և պաղելէն վերջը սառնորակի կերպարան: Եւ երբ ուղեմք գործածել, պէտք է հալեցնել և քսել կտորած մասերուն վրայ, ուժով ճմլել, և թուզուլ որ շորնայ:

Վ 74. Կուպձէ ամաններ. — Կուպձեղէն ամաններն առնով կը տարբերին ազնիւ յախճապակէ, որ իրենց զանգուածը քիչ շատ զուճաւոր կ'ըլլայ, և շինուածն ալ ոչ այնչափ խնամով: Ասոնց կուր աւելի հալական է քան զկուճ յախճապակի, վասն զի կը գտնուի անոնց մէջ շատ թթուակ երկաթոյ: Կըրեմն կ'աւելցնեն և անոնց հալականութիւնը, զնելով կիր կամ կալաքարային նիւթեր: Կուր հարեանցի կերպով կը լուացուի, մէջէն գաւարդի կամ կրաքարի մեծ կտորները դատելու համար: Սովորաբար այս տեսակ խեցեղէն ամանները չեն ծածկեր ապիկեաւ, այլ ճարտար կերպով մը կը պատեն ապակեղէն նիւթով: Վասն զի երբ կը հասնին ամանները բարձրագոյն ջերմութեան, կը նետուի հնոցին մէջ

բուռ մը թաց աղ, որ կը ցնդի ջերմութեամբ, և անոր գոլորշին կը տարբարաշխի ջրէ և ամանին կողերէն, ուրով կ'արձակի քլորուտ ջրածնական, և կը պատի ամանին կողերուն վրայ գայլխազատ նասրոնի, որ բազադրելով գայլխազատի պողլեղկի հետ, կազմէ կրկնակ գայլխազատ՝ սաստիկ հարական, և յորինէ ծածկոյթ մը ամաններուն երեսին վրայ: Առպճեղէն ամաններուն եփը նման է յախճապակեայ ամաններուն, և եփուելէն վերջ կ'ըլլան անթափանց ի հեղանիւթոց, ուտաի և հարկ շրջար ապիկել: Բայց զամանս կ'ապիկեն, իրենց տեսքը աւելի հաճոյական բնելու համար:

Խօսիմք հիմա այս խեցեղէն անոթոց վրայ, որոց զանգուածը կը մնայ ծակտակէն յետ թրծելոյ:

√75. Խեցի. — Խեցի կ'ըսուին այն խեցեղէն ամաններն որոց զանգուածը յախճապակէն հասարակ է, ուտաի և աւելի զօրժածական՝ աժանութեան համար: Խեցի շինելու կաւը երկրորդական գետիններէն կ'ելնէ, որ եթէ գունաւորիչ մետաղական թթուուկներ չունենայ, ինչպէս են թթուուկը երկաթոյ և մագնանի, յայնժամ զանգուածը ձերմակ կը մնայ յետ թրծելոյ: Բայց սրովհետեւ շատ անգամ կը գանձուի այս թթուուկներէն, ուտաի և խեցեայ զանգուածը յետ թրծելոյ կ'ըլլայ կարմիր կամ թուխ: Խեցին ծակտակէն ըլլալուն համար պէտք է միշտ ապիկել: Այթէ խեցւոյն զանգուածն ըլլայ ձերմակ, ծածկոյթն ալ կ'ըլլայ անգոյն և թափանցիկ, ապա թէ ոչ գունաւոր և դիմահար:

76. Խեցիք կրկին անգամ կ'ելին. առաջին եփը կ'ըլլայ սաստիկ տաքութեամբ, բայց միշտ նուազ քան գլխաճապակին. իսկ երկրորդ եփը կ'ըլլայ քիչ տաքութեամբ, յետ ապիկելոյ միմամբ: Այս սրովհետեւ խեցեայ զանգուածը պիտի չկակղնայ և չհալի տաքի նման: Խեցեայ զանգուածը սակի դիրքագործ է քան գլխաճապակի և աւելի սակզմական, և կ'ելի յախճապակի հնոցներուն նման հնոցներու մէջ: Խեցիները կրնամք շատը միանգամայն գնել իրարու վրայ կաղեաներու մէջ. վասն զի անոնց զանգուածը չկակղնալուն պատճառաւ, իրենց ձեր

չկորնչիր: Իսկ երկրորդ եփի ժամանակ՝ որովհետև ապիկեալ կ'ըլլան նիւթերը, աւելի զգուշութիւն պէտք է որպէս զի իրարու շփակչին: Այս բանիս համար բուսկան կը համարուի խեցեղէն ամանները երեք կէտով իրարմէ բարձր դնել:

Ազնիւ խեցեաց ծածկոյթն է ապակի, կալէքարէ և կապարի թթուուկէ շինուած: Կապարի թթուուկը պէտք չէ շատ դնել, վասն զի սաստիկ դիւրահալ կ'ըլլայ ծածկոյթը և կը գծուի դանակով: Հասարակ խեցեաց ծածկութի համար կը գործածուի ի Վաղդիս

Աւազ գաւարդային	100
Բնածխատ կալւոյ և նասրոնի	80
Սուսր	120-150

Խեցին չկրնար յախճապակի շափ դիմանալ կրակի, մանաւանդ իր վրայի ծածկոյթը, որ դիւրաւ կը հերձոտի, նաև սաք ջրով լուանալով, ինչպէս են խեցեղէն սկաւառակներն:

77. Հասարակ խեցեղէնք. Պոյսն, Թաղար, Աջիւս, Կզմիկեր, Հարց. — Կերակուր եփելու համար գործածուած խեցեղէն ամաններն, ինչպէս են Պոյսն, Կանձ, կազմին այնպիսի կաւէ որոյ հետ խառն է մարզ և աւազ գաւարդային, և իրենց վրայի ծածկոյթն է սաստիկ կապարային, կազմեալ 6 կամ 7 մաս բարմարցանկէ և 4 կամ 5 մաս կաւէ:

Մագկանց Թաղարներն կը շինուին անգուտ կաւէ, որ շատ անգամ կ'ըլլայ կաւաքարային և աւազի հետ խառն: Այ՛ զը գործածուի կաւը ինչպէս որ զետնէն կ'ելնէ, առանց նախ ջրով հեղեղելու: Թաղարներն դրզան վրայ շինուելն ետև կը գրուին արևու մէջ շորնալու, և յետոյ կ'ելփին հնայի մէջ մեղմ տաքութեամբ առանց ապիկելու:

Թրժոնն ալիւսներն ու Կզմիկերներն կը գործածուին շէնքի, և կազմին այնպիսի կաւէ որոյ հետ խառն է դալլախազ, պաղլեղիկ, թթուուկ երկաթոյ և երբեմն կիր, և կ'ելփին այլեայլ աստիճանի ջերմութեամբ, և կ'ստնուն կարմիր գոյն, որ յառաջ գայ երկաթոյ թթուուկէ: Հարաւային ջերմ գաւառներու մէջ բուսկան կը

Համարուի աղիւսները պարզ արեւու մէջ դնել և շորցնել, բայց յայնժամ փխրուն կ'ըլլան և ոչ թրծեալ աղիւսներուն պէս կարծր, և տկար չէնքերու կը գործածուին:

Իսկ այն դժուարաձայ աղիւսներն որ կը գործածուին Հնոց շինելու, նոյնպէս և մետաղագործաց և ապակագործաց հալոցներն կը շինուին այնպիսի կաւէ որոց մէջ կ'ըլլայ թթուուկ երկաթոյ և բնածխաս ալոյ, և այս տեսակ կաւը քիչ կը գանուի:

Հարցրն Հեսեայ՝ որ երբեմն խիստ յարգի էին մետաղները հալեցնելու համար, կը շինուին դժուարաձայ կաւէ՝ խառն գաւարգային ստուար աւազով: Կը շինուին ևս ընտիր հալոցներ պողովատ հալեցնելու համար, խառնելով 1 մաս դժուարաձայ կաւ և 2 մաս գրրչաքար: Բայց որովհետև գրչաքար ամեն տեղ չգանուիր, կը գործածուի անոր տեղ հանածուի՝ մանր փոշիացեալ:

78. Թրծուն աղիւսները Թեոուուսներէ անեմախանցիկ բնելու կերպ. — Պէտք է թրծուն աղիւսներն ընկըզմել հալած ձիւթոյ մէջ, և յետ ձիւթելոյ եթէ ուզեմք գործածել, պէտք է շաղախի տեղ ասնուլ հալած ձիւթ աւազով խառն, և տաք տաք դնել աղիւսներուն մէջ, որք կը փակչին իրարու. և վերջը տարաշէկ երկաթով յղկել աղիւսներուն միաւորութեան տեղը:

79. Զարդք եւ նկարք ի վերայ յախճապակաց. — Ազնիւ խեցեղէն ամաններուն արտաքին երեսը շատ անգամ կը զարդարուի գունազոյն զարդերով և նրկարներով, որով կ'առաւելու իրենց արժէքը: Ներկերն կը շինուին գունաւորիչ մետաղական թթուուկներէ՝ ապակեղէն նիւթոց հետ խառն: Պէտք է խառնուրդը մանրել և բարակ փոշի դարձնել, յետոյ լիսուլ բեկկնի կամ յարանդի խիւթեամբ, և վրձինով նկարել յախճապակեայ ամանին վրայ, և դնել Հնոցի մէջ որ պիտի ըլլայ բաւական տաք, որպէս զի ներկերն հալմամբ ապակիանան: Բայց որպէս զի լուս յաջողի գործը, հարկաւոր է դիտել հետագայ պայմանները:

Ա. Պէտք է ներկերը դնել այնպիսի տաքութեան մէջ որ խիստ ստատիկ ըլլայ, որպէս զի շտարբարաշխին և շայլային:

Բ. Պէտք է լաւ շարամերձին խեցեղէն անօթին հետ յետ եփելոյ, և ըլլան կարծր և հաստատուն, որպէս զի չփամբ շարուին:

Գ. Աւնենան ապակեղէն կերպարան յետ եփելոյ, և ըլլան անայլայլակ օղէ և մէջը զրուած հեղանիւթներէ:

Դ. Աւնենան զանգուածոյն և մանուսանօղ վրայի ապիկւոյն համեմատ ծաւարականութիւն:

80. Երկը յախճապակաց. — Յախճապակի ներկերուն համար զորժածուած նիւթերն կրնան ըլլալ թթուուկք մետաղականք, որոց զոյններն աւելի կարեւոր են և բազմատեսակք, հանային նիւթեր՝ որք յետ եփման կը պահեն իրենց հողային և զիմաՀար կերպարանը, մետաղական նիւթեր ինչպէս ոսկի, արծաթ, լանոսկի, որք կը զորժածուին հալական նիւթոյ մը հետ խառնուելով. մետաղական փաղփուռն նիւթեր՝ որք կը փակչին ամանին երեսին վրայ և տան զանազան գեղեցիկ զոյներ:

81. Ապակեղէն ներկերն կը բաժնուին երկու զաս. Առաջին, Ներկը բարձրագոյն չերմուրեան, որք շէն սյւլայլիբ բարձրագոյն ջերմութեամբ՝ որով կ'եփին ապիկուալ յախճապակներն: Երկրորդ, Ներկը ստորին չերմուրեան, որք շէն կրնար մնալ անայլայլակ բարձրագոյն ջերմութեամբ, ուստի և կ'եփին ստորին ջերմութեամբ մասնաւոր հեցներու մէջ: Բարձրագոյն ջերմութեան մէջ զորժածուած ներկերն կը զրուին ապիկւոյն տակ կամ ապիկւոյն հետ խառն. իսկ երկրորդ տեսակներն՝ ապիկւոյն երես: Առաջիններն սակաւաթիւ են. և են կապոյտ թթուուկ կորալտի, կանաչ թթուուկ քրոմի, թխագոյն թթուուկք երկաթական և մազնանական, գեղնագոյն թթուուկ տիտանի և սևագոյն թթուուկ ուրանային: Իսկ երկրորդ տեսակ ներկերն են բազմաթիւ, որ կազմին հալեցնելով մետաղական թթուուկները անգոյն ապակուոյ հետ, որ է իրենց Հալի: նիւթն: Հալիչ նիւթերն են գաւարգ, արաստոյ վէմ, թթուուտ օսկերորական, բորակ, բնածխատ կալուոյ և նաարոնի, սուր, քարմարցանկ և թթուուկ բիւմութի: Հալչաց հալականութիւնը պէտք է կանոնաւորել ըստ աստիճանի ջերմութեան, յորում նուազագոյն սերտ գոյնը կարենայ սյւլայլի: Հալիչն որ կը զորժածուի մետաղական նիւ-

թերը յախճապակաց վրայ փակցնելու, կը բաղկանայ թթուուկէ բիսմութի խառն $\frac{1}{10}$ հալեալ ոսկերորակի հետ:

82. Կազմութիւն զսնագան ներկերու. — Գնեմք հոսքանի մի գլխաւոր գունաւորիչ նիւթերն: Կապոյտ գոյնը կազմի կորալաթի թթուուկէ, որոյ սասակութիւնը կը փոխուի աւելցնելով վրան թթուուկի զընկոյ կամ ուրիշ մետաղական թթուուկներ: — Կանաչը կազմի քրոմի կամ պղընձի թթուուկէ, և կը փոխուի իրեն սասակութիւնը աւելցնելով ուրիշ գունաւորիչ թթուուկներ, ինչպէս դեղնի գարնել տալու համար կը զօրծածուի թթուուկ ծարրոյ և կապարոյ, թխացնելու համար կը զօրծածուի երկաթական և մագնանական թթուուկ, կապուացնելու համար թթուուկ կորալաթի և այլն: — Գեղինը կազմի ուրանական թթուուկէ, քրոմատէ կապարոյ, երկաթական թթուուկէ, ծարրատէ կալւոյ, և կը խառնեն հետը կապարոյ, զընկոյ և անագի թթուուկներ: — Կարմիրը կ'ըլլայ պղընձային թթուուկէ և երկաթական թթուուկէ: — Մանուշակագոյնը և վարդագոյնը կ'ըլլայ կասիտի ծիրանիէն, որ է խառնուրդ ոսկւոյ և անագական թթուուկի: — Սեր կ'ըլլայ ուրանային թթուուկէ կամ խառնուրդէ թթուուկիցն կորալաթի և մագնանի: — Ճերմակը կ'ըլլայ կապարոյ և զընկոյ ալիաակաղեղէ:

Ասանձին գլխով խօսած եմք ներկագործութեան մէջ զսնագան տեսակ ներկերու պատրաստութեան վրայ, որք կը զօրծածուին նկարչութեան և ներկարարութեան մէջ:

83. Ոսկի յախճապակաց և փաղիւռն ոսկի. — Պատրաստի Ոսկին յախճապակաց սուզանելով ոսկիական քլորուկին լուծումը երկաթային ծծրմբատով: Սուզակը պէտք է խառնել $\frac{1}{12}$ բիսմութի թթուուկի հետ, որոյ հետ խառն ըլլայ քիչ մը ոսկերորակ, և բովանդակը լետուի խկութեամբ բեկկնոյ, և զնել վրձնով ապրիկեալ ամանին երեսը: Ափելով կ'առնու մետաղական կերպարան, բայց ազօտ մնալուն համար պէտք է փայլեցնել նախ տկատէ արծնիչով և յետոյ արիւնաքարով:

Իսկ Փաղիւռն ոսկի բտուածը կը պատրաստի սուզանելով աւշակով զլուծումն ոսկւոյ յարքայաճուր: Սուզակը խառնել խկութեամբ բեկկնոյ և տարածել վրձնով

խեցեղէն անօթոյն երեսը, և յետ եփելոյ փայլեցնել փաղփուն սօկին՝ շփելով կտաւով:

84. Էփ նկարեալ յախճապակաց. — Նկարեալ յախճապակները եփելը շատ դժուարին գործ է, և կ'ըլլայ մասնաւոր հնոցի մէջ, որոյ տարութիւնը պէտք է կանոնաւորել զգուշութեամբ:

Կործաւորը որպէս զի գիտնայ թէ ինչպէս առաջ կ'երթայ գործը, պէտք է հանել երբեմն երբեմն յախճապակի փորրիկ կտորները, որ փորձի համար դրուած են՝ դիւրայլայլակ գոյներով նկարեալ, և անոնցմով շափել հնոցին տարութեան աստիճանը:

Նկարեալ յախճապակը միանգամ եփելէն ետքը, պէտք է նկարիչը ուղղել գունոց պակասութիւնները, և վերջը եփել դարձեալ: Ճարտարարուեստ նկարներն կ'եփին քանի մը անգամ:

85. Տպաւորութիւն զմնազան ձեւոց ի վերայ խեցեղէն անօթոց. — Թիայն ազնիւ խեցեղէն անօթներն, ինչպէս են յախճապակք, կ'ընդունին ճարտար նկարներ, իսկ հասարակ խեցիներն կ'ընդունին զձազրութիւններ, ձևեր, որք փորագրեալ են պղնձի տախտակներու վրայ: Թանաքը կ'ըլլայ գունաւոր ապակիէ, թուխ, կարմիր, կապոյտ, դեղին և այլն, խառնեալ կտաւատի իւրոյ հետ: Պէտք է փորագրութիւնները տպել նախ բարակ թղթի վրայ, և թուղթը թրջելով դնել տպագրած կողմը՝ շոր խեցեղէն ամանին վրայ, և յետոյ զգուշութեամբ հանել թուղթը, որով փորագրութիւնը կը տպաւորի խեցեղէն ամանին վրայ: Տաքցնել ամանը՝ իւրը ցնդեցնելու համար, և տպիկել սովորական կերպով:

ԳԼՈՒԹ Ե.

Ա Պ Ա Կ Ա Գ Ո Ր Ն Ր Ո Ի Թ Ի Ի Ն.

86. Գլխոս սպակւոյ. — Ապակւոյ գիւար չին է և կը արուի Փիւնիկեցոց. և կը պատմուի թէ զիպուածով իմն եզած է ապակւոյ գիւարը: Քրիստոսէ իրր հար ասրի առաջ, նաւարեկութեամբ մարդիկ Փիւնիկիոյ ծովեզերքը իյնալով, մօտ Պաղովայիս կամ Աքեա քաղաքին, ուղեցին կրակ վառել իրենց կերակուր պատրաստելու համար. և քար չգտնելով, զիղեցին Բելուս գետոյն աւազը կոթասային տակ: Արակին տաքութեամբ սկսաւ հալիլ աւազին զայլախազեայ նիւթը, և վաղել թափանցիկ հեղիկ մը պէս, որ և սրազելով դարձաւ հոտառուուն թափանցիկ մարմին, որուն կ'ըսեմք Ապակի:

Ըստ Պլինիոսի և Սարաբանի շատ կատարեալ էին Սիդոնի և Աղեքսանդրիոյ ապակիները: Հատմայեցիք չին ժամանակ չէին գործածեր ապակի՝ պատուհանաց վրայ, և Ներոնի ժամանակ շատ սուղ էր և սակաւագիւտ: Ապակւոյ գործածութիւնը պատուհանաց համար սկսաւ երբորդ դարուն մէջ. իսկ գունաւոր ապակի գործածելն եկեղեցեաց պատուհաններուն վրայ սկսաւ եօթներորդ դարուն սկիզբը. ինչպէս կը տեսնուի Վազղիոյ Պրիուտի և Թուրի եկեղեցեաց մէջ, և Կ. Պօլսոյ սրբոյն Սոփիա եկեղեցւոյն մէջ: Միջին դարու մէջ երկայն ժամանակ Վենետիկ քաղաքը ունէր ապակւոյ մենափաճառութիւն, և մինչև ցայսօր համբաւուր են իրեն ապակւոյ գործարանները: Վաղէր նախ մտուց ի Վազղիա ապակագործութեան արուեստը, և զազղիացոց ձեռքով մտաւ յԱնդրիա եօթներորդ դարուն մէջ: Աւելորդ է ըսել թէ ապակագործութիւնը կարեւոր արուեստներէն մէկն է, և չիմա շատ ծաղկած. զի ապակին կարեւոր է ոչ միայն պատուհաններու համար, այլ և շիշեր, գաւաթներ, հայլիներ, տկնացներ շինելու և ուրիշ անթիւ բնարանական և տարրարանական գործեաց: Ետ աջ քան ապակւոյ

գիւարը, կը գործածէին մարդիկ գաւաթի և շիշի տեղ մետաղեայ, խեցեղէն կամ փայտեղէն ամաններ և ըմպանակներ:

87. Նիւթ սպակւոյ. — Ապակին է նիւթ թափանցիկ, կարծր և դիւրարեկ, և կազմի կրկնակ գայլխագատէ կրոյ և կալւոյ կամ նատրոնի, որ կը հալի կրակով և կ'ուռի՝ փշելով փողակով, և յօրինէ պէսպէս ձևով ամաններ, անայլայլակ ի ջրոյ: Հասարակ սպակւոյ մէջ, ինչպէս են հաղաղակք, կը գործածուին կալաքարային գայլխագատից տեղ մետաղական գայլխագատներ՝ դիւրահալ, ինչպէս են գայլխագատք երկաթոյ: Իսկ բիւրեղներու մէջ գայլխագատի կրոյ տեղ կը գործածուի գայլխագատ կապարոյ: Ապակւոյ խառնութիւնը կը տարբերի 2,5 մինչև 3,6: Անոնք որոց մէջ մտած է գայլխագատ կրոյ՝ նուազ խիտ են. իսկ որոց մէջ մտած է գայլխագատ կապարոյ՝ աւելի խիտ են:

Ապակին եթէ մնայ երկար ժամանակ հնոցի սաստիկ տաքութեան մէջ, կորուսանէ իր թափանցելութիւնը և կ'ըլլայ այնչափ կարծր մինչև հրահանով կայծ հանել: Ա՛րնդդիմանայ տարրարանական ազդակաց շատերուն, բայց երկար ժամանակէ ետքը կրնայ խանգարիլ թթուութից և կալէքարանց ազդեցութեամբ:

Կալաքարային պարզ գայլխագատներն որ կազմին ի կալւոյ և ի նատրոնէ, չեն կրնար յարմարիլ սպակւոյ շինութեան թէ որ շխառնուին շատ գայլխաղի հետ, որով կ'ըլլան անայլայլակ ի ջրոյ, և միանգամայն դժուարահալ: Իսկ հողային գայլխագատներն թէպէտ անայլայլակ են ի ջրոյ և դժուարահալ, բայց ունին այս անյարմարութիւնը որ կը բիւրեղանան: Արդ թէ որ հողային գայլխագատները խառնեմք կալաքարային գայլխագատից հետ, կ'ունենամք այնպիսի բաղկացութիւններ որ դիւրահալ կ'ըլլան և չեն բիւրեղանար, և միանգամայն են դիւրագործ և անայլայլակ ի ջրոյ և ի թթուութից:

88. Զանազան տեսակը սպակւոյ. — Ապակւոյ այլ և այլ տեսակները կը բաժնեմք երեք դաս.

Ա. Մոփորական անգոյն սպակի, որ է կրկնակ գայլխագատ կրոյ և կալւոյ կամ նատրոնի:

Բ. Ստորական գունաւոր տպակի, կամ ապրակի հաշաղակաց, որ է բազմապատիկ գայլխազատ կրոյ, թըթուուկի երկաթոյ, պաղլեղկի, կալւոյ կամ նատրոնի:

Գ. Բիւրեղ, որ է կրկնակ գայլխազատ կալւոյ և թըթուուկի կապարոյ:

89. Անգոյն տպակի. — Անգոյն տպակին կը գործածուի տեսակ տեսակ շիշեր, ամաններ, հայլիններ և պատուհանի տպակիններ շինելու, որ ինչպէս ըսինք, է կրկնակ գայլխազատ կրոյ և կալւոյ կամ նատրոնի: Ար գործածուի կալի կամ նատրոն ըստ տեղւոյն աժանութեան համար: Վաղղիոյ մէջ բնածխատն նատրոնի աւելի աժան է քան զբնածխատն կալւոյ, անոր համար հոն գայն կը գործածեն ճերմակ տպակի շինելու համար. իսկ ընդ հակառակն ի Վերմանիա և Հիւսիսային կողմերը կալին աւելի աժան է, ուստի և վերագաս քան զնատրոն: Նատրոնով տպակին կ'ըլլայ աւելի դիւրահալ և դիւրագործ, բայց քիչ մը գունաւոր, և կը զարնէ դեղնագոյն կանաչի, որ անոգալի է քիչ թանձրութեան մէջ, այլ զգալի կ'ըլլայ երբ նիւթը թանձրագոյն է:

90. Ապակի Բոհեմիոյ. — Բոհեմիոյ տպակին ընտրելագոյն է քան զուրիշ տեղեաց, իր թափանցելութեան, թեթևութեան, ճերմակութեան և անայլայլակութեան համար, և կազմի ի գայլխազատէ կրոյ և կալւոյ, որոյ համար կ'ընտրեն նաև նիւթոյն աղէկ տեսակները: Համեմատութիւն թթուածնի գայլխազական թթուութիւն ընդ թթուածնի աղկազմիցն կրոյ և կալւոյ է 4 առ 1, և համեմատութիւն թթուածնի կրոյ ընդ թթուածնի կալւոյ է 1 առ $\frac{7}{2}$: Բոհեմիոյ ընտիր տպակեղէն ամաններուն մէջ, և 1 առ 1 հայկեաց տպակւոյն մէջ, որուն տան աւելի հարականութիւն: Պէտք է գայլխազակին համեմատութիւնը աւելցնել 4⁰ մինչև 6 առ 1, երբ ուղեմք կազմել տպակի կարծր և դժուարահալ: Այսպէս կազմեն Բոհեմիոյ մէջ տպակի խողովակներ տարբարանական գործեաց համար, նուազ հարական քան զապակիս գաղղիականս, և յարմար գործարանաւոր մարմնոց վերլուծութեան:

Գայլխազար գոր կը գործածեն ի Բոհեմիա տպակա-

գործութեան համար, է գաւարդ սառնասես, յառաջ եկած նախնի ապտաւածներէն, և կը գտնուի խիճի պէս գաշտերու և հեղեղատաներու մէջ: Այս գաւարդը ցոյացուցիչ հնոցներու մէջ սաստիկ աւաքցնելով կարմրագոյն քերականութեամբ, և ետքը ձգելով ցուրտ ջրոյ մէջ կ'ըլլայ քերականութեամբ, որ մեքենական սանդղատոով կամ գազաթնահայեաց երկանով կը զարձենն նուրբ փոշի:

Բնածխասան կալուոյ որ կը գործածուի ի Բոհեմիա ապակագործութեան համար, է զուտ բնածխատ: Բայց այս աղը ոչ երբէք կ'ըլլայ կատարեալ զուտ. ուստի զուտ մասերը պէտք է ընտրել և գատել և անդուտ մասերը գտել՝ լուծելով ջրոյ մէջ որ հաւատար ըլլայ իր կէս կըլնոյն. որով այլոսես աղերուն հետ կ'իջնեն ի յատակ և մաս մի բնածխատի կալուոյ: Լուծեալ մասը զօրորչացնելով կ'եղնէ զուտ կալի, որ կը գործածուի ընտիր ապակուոյ, և մնացորդը հատարակ ապակուոյ:

Կիրն կազմի կրացնելով ցոլացուցիչ հնոցի մէջ ըրնածխատ կրոյ՝ զուտ և սպիտակ:

91. Այս նիւթերը մեծ խնամքով պատրաստելէն ետքը, եթէ տակաւին ունենան քիչ մը թթուուկ երկաթային, ապակին քիչ մը կանաչի կը զարնէ, որով կը նուազի իր յարդը: Այս կանաչ գոյնը խանգարելու համար պէտք է աւելցնել խառնուրդին վրայ քիչ մը վերաթթուուկ մազնանական, որով երկաթային թթուուկը կը դառնայ յերկաթական, և կանաչ գոյնը կը զարնէ տրկար դեղնի՝ որ գրեթէ աննշմարելի է: Բայց շտիով գործածելու է մազնանական վերաթթուուկը, վասն զի թէ որ քիչ մը աւելի դրուի, ապակին կ'ըլլայ մանուշակագոյն, որովհետեւ վերաթթուուկն մազնանական կը դառնայ ի թթուուկ մազնանական և ոչ մազնանային որ է բոլորովին անգոյն: Այս յատկութեանս համար վերաթթուուկն մազնանական կոչի Օձաս ապակագործոց:

Շատ անգամ կ'աւելցնեն խառնուրդին վրայ քիչ մը թթուուտ գառկային, որ համասես կ'ընէ հալեալ խառնուրդը, և կը դիւրէ ապակուոյն դառմը. իսկ ինքը գորչանալով բոլորովին անհետ կ'ըլլայ ապակուոյն մէջէն:

92. Բոհեմիոյ մէջ կիրանուտ մարմինն է փայտ խիժային, որ կ'այրի կենդանի բոցով և դիւրաւ կը հալեցնէ ապակեղէն նիւթը: Հնոցին օղը քալուկ ըլլալով,

վախ չկայ որ ապակին այսայի բոցին ծուխէն կամ ած-
խային մանրամաղ փռչիէն. վասն զի այս յայանի է, որ
ածուխը կը մնասէ մեծապէս ապակւոյն յատկութեան
և զունաւորէ գայն: Ուստի, եթէ ծուխը քիչ ըլլայ,
կ'առնու ապակին գեղեցիկ գոյն մը գեղնորակ. և շատ
անգամ կամուս կ'ընեն այսպիսի ծխալ ապակի, իբրև
թէ զունաւորուած ըլլար: Իսկ եթէ ծուխը շատ ըլլայ,
կ'առնու ապակին կարմիր գոյն մը ծիրանւոյ: Վերա-
թթուուկն մագնանական բառնայ ապակիէն այս գոյնը,
որ շատ անգամ կը պատահի երբ հնոցը լաւ չքաշեր:
Ապակւոյ գործարանաց ոմանց մէջ այս գոյնը բառնա-
լաւ համար կը գնեն քիչ մը բորակատ կալւոյ:

93. Կազմի առաջին կարգի ընտիր ապակի Քոհեմիոյ
հայեցնելով միասին

- 100 մաս գաւարգ մանրեալ.
- 64 » բնածխատ կալւոյ զուտ.
- 24 » կիր այրեցական.

Քոհեմիոյ գործարանաց ոմանց մէջ շիշի ընտիր ապա-
կի կազմելու համար կը խառնեն միասին

- 120 մաս գաւարգ մանրեալ.
- 60 » բնածխատ կալւոյ զուտ.
- 25 » կիր այրեցական.
- $\frac{1}{2}$ » թթուուտ զառկային.
- $\frac{2}{2}$ » վերաթթուուկ մագնանական.
- 2 » բորակ:

Հասարակ ապակի շինելու համար

- 116 մաս ճերմակ աւաղ.
- 46 » բնածխատ կալւոյ.
- 22 » կիր.
- 24 » հասարակ աղ.
- 24 » ապակւոյ կտորներ.
- 15 » լուսպուած մոխիր:

94. Գաղղիական ապակի. — Գաղղիոյ ընտիր և
ճերմակ ապակին կազմի գաւարգային ճերմակ աւաղէ,
արուեստական նասորսնէ, կենդանի կրէ և ապակւոյ կը-

տորներէ: Ասոր մէջ թթուուածինն գայլխազական թրթուուտին է քառապատիկ թթուածնի ազկազմիցն: Բայց բազադրութիւնը շատ դիւրահալ և կակուզ կ'ըլլայ, ուստի պէտք է գայլխազական թթուուտին համեմատութիւնը աւելցնել երբ ուզեմք կարծրացոյն տալակի բնել:

95. Այն աւաղը որ աւելի ձերմակ է, բնարեկագոյն կը համարուի, և որպէս զի աւելի փխրուն ըլլայ, կը տաքցընեն երբեմն մինչև ի կարմիր և յետոյ կը ձգեն սաղ ջրոյ մէջ: Իսկ կիրը կ'ելնէ զուտ կրօքարէ, կրացնելով զայն հնացի մէջ, բնածխական թթուուտը հալածելու համար, և յետոյ թողուլ բացօթեայ՝ որպէս զի ծաղկաւէտի և փոշիանայ: Երբեմն կը գործածեն ևս զբնածխատ կրոյ՝ մանրեալ. այս բանիս յարմարացոյն է ձերմակ կաւիճը: Առաջին կարգի ձերմակ ապակեայ համար կը գործածեն զբնածխատ նատրոնի, իսկ հասարակ ապակեայ համար՝ զծծըմբատ նատրոնի՝ որ աւելի ածան է: Բայց որովհետև ծծըմբատն նատրոնի կը տարրալուծի գայլխազական թթուուտէն այնպիսի սաստիկ ջերմութեամբ, յորում կը խանգարին հալոցները, ուստի տարրալուծումը դիւրացնելու համար կը զրուի ածուխ, որ ծծըմբական թթուուտէն բաճնալով զմի մասն թթուածնի՝ կը փոխէ ի թթուուտ ծծմբային, որոյ յարակցութիւնը շատ տկար է նատրոնի հետ: Սովորաբար կը գործածուի 1 մասն ածուխ 12 կամ 14 մաս ծծըմբատի նատրոնի համար:

96. Ապակի շինելու կերպ. — Ապակեղէն նիւթը հալոցի մէջ շղթած պէտք է նախ խորովել, որով այլևայլ նիւթերը կը սկսին իրարու հետ բազադրիլ, և մինչև զնա կասկարմիր եղած են, զնել շերտփով հալոցի մէջ, որով նիւթոց հալումը աւելի երազ կ'ըլլայ, և հալոցներն աւելի երկար կը դիմանան: Երբ ապակեայ նիւթը կը հալի բոլորովին և լոյծ կ'ըլլայ, և կը մաքրուի իր վրայի աղտեղութենէն, որ կ'ըսուի Վեդի ապակեայ, կ'աճուտ աբուեստաւորը իր երկաթի երկկանգնաչափ փշելու խոզովակին ծայրով հալեալ ապակեայ նիւթէն, և իր ձեռքին մէջ շրջընելով խողովակը, որ մասնաւոր անուամբ կ'ըսուի Փշուշ, կը փշէ բերանով խողովակին միւս ծայրէն, որով կ'ուսի ապակեայ նիւթը, և զնելով երկաթի

տախտակի վրայ, կու տայ անոր ուղած շիշին կամ ասմանին ձեր դանակածն գործուով: Կու եթէ պատուհանի տախտակ ապակի պիտի շինէ, կը կարէ ուսուցեալ և դաննածն ապակեղէն նիւթը սեղանին վրայ, կը տափարակէ և կու տայ քտակուտի ձեւ: Յետ շինելոյ ապակեղէն ամանները, պէտք է զնել քովընտի հնոցին մէջ, ուր տաքութեան աստիճանը քիչ է, և հոն մնալով և կամաց կամաց սրաղելով աւելի դիմացկուն կ'ըլլան: Ապակիէ ամանը փչուչէն բաժնելու համար կը կաթեցնեն ամանին բերանին վրայ կաթիլ մը պող ջուր, և փաքրիկ ցնցմամբ խկոյն կը բաժնուի փչուչէն:

Ապակեղէն դանազան գործուածները թէ ինչպէս պէտք է շինել, խօսած եմ երկար Տարբարանութեանս մէջ, Հա. Բ. էջ 503-541:

97. Հարցք ապամագործաց. — Ապակագործաց հարցներն կը շինուին գծուարահալ կաւէ, 0,7 մինչև 0,9 տաննամեար բարձրութեամբ, և խրաքանչիւրը կը տանի 400 և մինչև 500 հազարագրամ հաղեալ նիւթէն, որ կը բաղկանայ

Աւաղ	100 մաս
Կաւիճ	35- 40
Բնածխատ նատրոնի կամ համադոր	
Մծըմբասա նատրոնի և ածուխ .	30- 35
Ապակոյ կտորներ	50-150

98. Հաղաղակ. — Հաղաղակաց շինութեան համար հասարակ նիւթեր կը գործածուին: Աւաղոյն կը համարուի կաւաքարային աւաղը, փան զի թթուակն երկաթոյ որ կը գանուի անոր մէջ՝ դիւրահալ կ'ընէ զապակին: Չեն գործածուիր կալաքարային բնածխատներ, որպէս զի հաղաղակներն աժան ըլլան, այլ կը գործածուի անզուտ նատրոն, ծովային մամուկ և փայտի մոխրէ կլած. կը զնեն ևս շատ մոխիր լուացեալ և հաղաղակի կտորներ: Հաղաղակաց ապակոյն մէջ թթուածինն գալլխազական թթուուաին է երկպաւսիկ կամ եռապաւսիկ թթուածնի աղկաղմիցն:

Հաղաղակաց խառնուրդը կը բաղկանայ

Աւագ կաւաքարային	100 մաս
Նաստրան ծովային մամուէ	40-60 »
Մոխիր նոր	30-40 »
Մոխիր լուացեալ	150-180 »
Կաւ կաւաքարային	80-100 »
Ազգակոյ կտորներ	100-150 »

Վաղղիացւոց հաղաղակներն են մթնազոյն կանաչ, երկաթային թթուուկին համար, իսկ Վերմանացւոց հաղաղակներն թխագոյն դեղին՝ երկաթական և մագնանական թթուուկներուն համար:

99. Ազակի խողովակը եւ ուլունք. — Ազակիէ խողովակ շինելու համար ապակեգործը կ'ստնու իր փշուշին ծայր հարած ապակոյ նիւթէն, և թեթե մը կը փշէ փշուշին մէջ: Աւրիչ արուեստաւոր մը իր փշուշը կը կցէ նոյն զանգուածին տակ, և իր կողմանէ ևս կը փշէ, որով տարակոյն զանգուածը կը ծակի, և վերջը երկուքը միանգամայն կը սկսին վազել հակառակ դիրքով, և ապակին երկննալով բոլորածն խողովակ կը կազմէ, ինչ հաստութեամբ որ կ'ուզուի, և երկայնութիւններն մինչև 100 սանաչափ կ'ըլլայ, ու ետքը ուզած չափով կը կտրուի:

100. Սոյն կերպով կ'ըլլան նաև ապակեղէն Աշղունք, որոց անուանի են Վենետիոյ գործարանները, ուսկից աշխարհիս ամեն կողմ կ'երթան: Ապակեղէն բարակ խողովակներ շինելէն վերջ, կը կտրեն զանոնք երկու սանաչափ երկայնութեամբ, և յետոյ երեսուն քառասուն մէկտեղ, կամ անկէ պակաս՝ թէ որ հաստ են, արցակ մը կը կազմեն, ու ծխախոտ կտրելու գործւոյն նման գործւով մը կը կտրեն մանր կտորներ ինչ մեծութեամբ որ կ'ուզեն, աջ ձեռքով անդադար դանակը վեր վար շարժելով և ձախ ձեռքով արցակը առաջ մղելով: Եւ որովհետև կտրած տեղերը անհարթ կ'ըլլան, հարմար հարթելու կամ կտրցնելու համար կը գնեն անհարթ ուլունքը երկաթի խողովակի կամ գլանի մէջ կրակի վրայ, մաս ապակոյ հարման աստիճան. և որպէս զի ուլունք իրարու շկպշին, կը խառնեն ուլանց հետ ամիսոյ և կաւի փոշի, և գլանը անդադար կը դարձնեն: Յետոյ կը գնեն ուլունքը կտաւէ պարկի մէջ հանդերձ փոշւով, և երկու

Հոգի մէյմէկ ձեռքով երկայնածև պարկին երկու ծայրերէն քանկելով վեր վար կը շարժեն, որով կը շփուին ուլունք և կը մաքրին: Իսկ մեծ հասով ուլունք մի առ մի կը շինուին, առնելով ապակիէ հասա խողովակ մը, ու կանթեղի բոցին վրայ տաքցնելով ու փշելով միւս ծայրէն, որով բոլորչի կ'ըլլայ ծայրը, զոր կը կտրեն, և այսպէս առաջ կը տանին գործը: Թէ որ մեծահաս ուլանց վրայ ուզեմք պէտպէս գունով զարդեր շինել, պէտք է առնուլ նոյն գոյներէն ապակեղէն բարակ թելեր, և տաքցնելով կանթեղի բոցով դնել ուլանց վրայ ուզած ձևերով:

101. Բիւրեղ. — Բիւրեղ կ'ըսուի այն ապակին որ կտաարեալ թափանցիկ, համասեւ և անգոյն է՝ ուտի և իր բաղկացուցիչ նիւթերն կ'ըլլան ընտրելագոյն աւսակէ: Ըստ տարրաբանից է կրկնակ գայլխազատ կաւոյ և թթուակի կապարոյ, և իր բաղադրութեան շափր շատ կը տարբերի ըստ այլևայլ գործարանաց: Բիւրեղին մէջ համեմատութիւն գայլխազական թթուութին ընդ աղկապմիցն, կը տարբերի 6 առ 1 և մինչև 9 առ 1. և համեմատութիւն թթուածնի կաւոյ ընդ թթուածնի թրթուակի կապարոյ կը տարբերի 1 առ 1 և մինչև 1 առ 2,5: Աւելցնելով թթուակի կապարոյ համեմատութիւնը կ'առաւելու բիւրեղին խտութիւնը, նոյնպէս իր բեկառիչ և ցրուիչ կարողութիւնները: Քայց շեմք կրնար անասնամանարար աւելցնել թթուակի կապարոյ շափր, վասն զի յայնժամ կ'առնու բիւրեղը զեղին գոյն:

102. Պէտք է ընտրել բիւրեղի համար ամենանուրբ և ամենազուտ աւազ, զանկ ևս զրնտծխասան կաւոյ: Պէտք չէ գործածել հասարակ կապարային թթուակ կամ քարմարցանկ, որոյ մէջ միշտ կը գտնուի քիչ մը մետաղական կապար, որ կ'ազդականէ բիւրեղին ազնուութիւնը, այլ պէտք է գործածել կապարական թթուակ կամ սուսր, որոյ թթուակութեան աստիճանը բարձր է:

Բիւրեղեայ ամաններուն սովորական համեմատութեան չափն է

Սլաղ զուտ	300 մաս
Սուսր	200 »
Բնածխատ կաւոյ զուտ	100 »

103. Անգոյն ապակի դիտակաց. — Տեսարանական գործեաց համար կը գործածուի երկու տեսակ ապակի, մին կ'ըսուի անգղիական բառով Քրաուն, զոր կոչեմք Այրուական, միւսն՝ Յիլեր, զոր կոչեմք Բիւրեղատիպ: Առաջին տեսակը ամենածերմակ պիտի ըլլայ, և բաղադրութիւնը կը նմանի Բոհեմիոյ ապակւոյն, իսկ երկրորդը քիչ մը կապուտակաղոյն, որոյ բաղադրութիւնն է

Աւաղ ճերմակ	100 մաս
Սուր	100 »
Բնածխատ կալւոյ ամենագուտ .	30 »

Իսկ արքունական ապակւոյն բաղադրութիւնն է

Աւաղ ճերմակ	120 մաս
Բնածխատ կալւոյ	35 »
Բնածխատ նստրոնի	20 »
Կաւիճ	20 »
Թթուուտ զառկային	1 »

Այս երկու տեսակ ապակիներէն սոսնձներ կը շինուին, և իրարու վրայ դրուելով, այնպէս որ ճշգիւ շոշափնն զիրար, կազմի Անգոյն սոսնձն մը, որ արևուտ ամեն գունաւոր ճառագայթներուն նոյն գուգամերձութիւնը տալով, անգոյն կ'երեցնէ մարմնոց չըջողիժը, որ կը դիտուին այսպիսի դիտակներով, առանց որոյ կ'երևի ծիածանացեալ: Այս գիւտը Տոլանա անգղիացւոյն է:

104. Խտուծիւնն սլիւսայլ տեսակ ապակւոյ. — Գընեմք հոս սլիւսայլ տեսակ ապակիներու խտութեան համեմատութիւնը.

Ապակի Բոհեմիոյ	2,396
Ապակի արքունական	2,487
Ապակի պատուհանաց	2,642
Ապակի հագաղակաց	2,732
Բիւրեղ	3,255
Բիւրեղատիպ	3,600

105. Արուեստական գոմար կամ Ալին խարմեայ. — Կը շինուի տեսակ մը բիւրեղ, խիտ և սաստիկ բեկրեկիչ, որ կը նմանի ադամանդի, եթէ ըստ պատշաճի կըտրուին անոր երեսները, և գունաւորելով այլևայլ մետաղական թթուօւկներով, կ'առնուն գանազան գոհարեղինաց անունները, որք կոչին ի մեզ Ակուեր խարմեայ, և ըստ Եւրոպացւոց՝ Ըսրրաս, գերմանացի գտողին անուամբ:

Սուտ գոհարներուն բիւրեղեայ նիւթը պիտի ըլլայ ամենազուտ, որոյ հետ կը խառնեն քիչ մը ոսկերորակ, և կրակը սաստիկ, և պիտի մնայ կրակին մէջ 24 և մինչև 30 ժամ, և յետոյ կամաց կամաց պողեցնել:

106. Գնեմք հոս քանի մը գլխաւոր տեսակաց բազազրութեան շափը.

Տպագիտն. — Կ'ըլլայ ընտիր տպագիտն 31 գրամ բիւրեղէ, 2 գրամ և 30 հարիւրորդագրամ ծարրոյ ապակիէ, 5 հարիւրորդագրամ Կասիտի ծիրանիէ: Այս գոհարը չկրմութեան տասիճանին և տեւելուն համեմատ կը փոփոխէ իր գոյնը ի գեղին, ի մանուշակագոյն, ի կարմիր, ի ծիրանի: Եւ եթէ զիմաՀար ըլլայ նիւթը, յայնժամ կը գործածեն կարկեհան շինելու:

Կարկեհան. — Կ'ըլլայ 1 մաս զիմաՀար տպագիտնէ և 8 մաս բիւրեղէ:

Զմրուխտ. — Կ'ըլլայ 250 գրամ բիւրեղէ, 2,30 գրամ թթուօւկէ պղընձոյ, և 10 հարիւրորդագրամ թրթուօւկէ քրոմի:

Շափիդայ. — Կ'ըլլայ 250 գրամ ճերմակ բիւրեղէ, և 4 գրամ թթուօւկէ կորալտի:

Ամերիստոս կամ Մեղեսիկ. — Կ'ըլլայ 500 գրամ բիւրեղէ, 1 գրամ թթուօւկէ մագնանի և 5 հարիւրորդագրամ թթուօւկէ կորալտի:

Կապուշտակ. — Կ'ըլլայ 299 գրամ բիւրեղէ, 100 գրամ ապակիէ ծարրոյ և 6 գրամ թթուօւկէ կորալտի:

Սուտակ. — Կ'ըլլայ 28 գրամ բիւրեղէ, 12 գրամ ապակիէ ծարրոյ, 1 տասնորդագրամ Կասիտի ծիրանիէ և 1 տասնորդագրամ թթուօւկէ մագնանի:

107. Աստղաքար. — Է ապակեղէն նիւթ զիմաՀար և մթին գեղնորակ, որոյ մէջ կան ցրիւ ութանիստ բիւ-

բեղք մետաղական պղընձոյ, անհամար բաղմուքեամբ և փայլուն երկնքի աստեղաց պէս: Այս դիւարը բրած է Պիկալիա անուամբ Վենետիկցի ապակագործ մը, և գաղտնի պահեց իր դիւարը: Բայց վերջը գաղղիացի Քլէմանդոյ և Ֆրէմի տարրազէտներն գտին գայն, տարբարութեամբ և շատ աշխատութեամբ: Կը շինուի աստղաքարը հպեցնելով ապակին երկաթային և պղընձային գայլիադատից հետ: Այս հակազդեցութեան ժամանակ գայլիադատն երկաթային կ'առնու պղընձային թթուակին թթուածինը և կը դառնայ ի թթուակ երկաթական, որ է անգոյն, և պղինձը ազատ մնալով կը բերեցանայ ութանիստ կանոնաւոր, և փայլուն աստղանման:

Կրնամք ևս շինել աստղաքար, զնելով հալեալ ապակոյ վրայ պղընձական թթուակ և երկաթի տաշածք, կամ զնելով երկաթի խարտ հալեալ ապակոյ վրայ, որ գունաւորեալ ըլլայ պղընձական թթուակէ:

Բայց որպէս զի աստղաքարը աղէկ ըլլայ, պէտք է ուշ զնել ջերմութեան աստիճանին, զոր փորձով միայն կրնայ մարդ սովորիլ: Կրնամք հոս Վենետից աստղաքարին վերլուծութեան շարքը ըստ Արլուի:

Վայլախաղ	60,50
Պաղլեղիկ	2,20
Թթուակ երկաթոյ	3,70
Կիր	6,80
Թթուակ պղընձային	4,80
Կալէքար	22,00
	<hr/>
	100,00

108. Կիտուած. — Է տեսակ մը բիւրեղ դիւրահալ, որ մետաղական թթուակներով կ'ըլլայ դիմահար, որով կը պատեն յախճատակի, խեցոյ, ապակոյ և մետաղի երեսը: Կիտուած շինելու համար կը գործածուի թթուաւոր անագական, բայց կրնայ ևս գործածուիլ թթուաւոր անագային, լուսածնաւոր կամ ծարրատ կրոյ: Այս բանիս համար կը հալեցնեն ցոլացուցիչ հնոցի մէջ 15 մաս անագ և 100 մաս կապար, որով կազմի անագաւոր կապարոյ, զոր պէտք է մաքրել հեղեղելով: Յետոյ խառնել 100

մաս անագաստ կապարային, 100 մաս ամենագուտ աւազ
և 80 մաս բնածխատ կաւոյ, և զնել մէջը քիչ մը գու-
նաւոր թթուուկներ, որով կ'ըլլան այլևայլ գունաւոր կի-
տուածներ:

109. Աւրիչ կերպ կիտուած շինելու. — Խառնել
սեարին և խէժ՝ հանային զիւրահալ նիւթոց հետ, և հա-
լեցնել 250 կամ 300 աստիճան ջերմութեամբ, որով
կ'ունենամք կիտուած զանազան գունով, այս ինքն ճեր-
մակ, սև, դեղին, կարմիր, կապոյտ, և այլն: Այս օշա-
րակային թանձրութիւն սենեցող լուծումը քսել վրձնով
կիտուածագործելի մարմնոյն երեսը, որ կրնայ ըլլալ զինկ,
պղինձ, գած և այլն, և զնել հնոցի մէջ որոյ տաքութիւնն
ըլլայ 250°: Առանային նիւթը կը ցնդի և կը մնայ մար-
մնոյն երեսը հանային նիւթը, կազմելով ապականման
կիտուած: Էթէ կիտուածագործելի նիւթոյ վրայ ցանեմք
հնոց զնելէն առաջ սսկոյ, արծաթի, պղընձոյ փոշի,
կիտուածը շատ զեղեցիկ տեսք կ'ունենայ: Այս կիտուա-
ծը կը գիմանայ թթուուտի, տաք ջրոյ և օդոյ անբարե-
խառնութեանց, և է հաստատուն և կաշուն:

110. Աւրիչ կերպ մը մետաղաց վրայ կիտուած ը-
նելու. — Չուրածոյ կամ պողովատեայ երկաթոյ վրայ
կիտուած ընելու համար, որ շհերձօտի բնաւ տաքու-
թեան փոխխտութեամբ, խառնէ 125 մաս ապակի ման-
րեալ, 20 մաս բնածխատ նատրոնի, 12 մաս թթուու-
տակերտրական, և հալեցուր հալոցի մէջ: Թափէ հալած
նիւթը մետաղեայ թիթղան կամ տափարակ քարի վրայ,
և պողելէն վերջը մանրէ: Էւ երբ ուզեմք կիտուածել
մետաղական նիւթ մը, պէտք է խառնել պատրաստած
փոշին զայլխտոտի նատրոնի (լուծական ապակի) հետ
ի 50° Պոմէի, և տարածել կիտուածելի մարմնոյն վրայ,
և զնել սրտակաւոր հնոցի մէջ և տաքցնել, մինչև որ
հալի նիւթը: Կիտուածէ զիմահար ընելու համար աւել-
ցուր 8 առ 100 թթուուկ անագի:

111. Կիտուած ամիանտէ. — Պէտք է խառնել ա-
միանտի փոշին լուծական աղերու հետ, ինչպէս է զայլ-
խազատ կաւոյ (ապակի լուծական), և հանային գու-

նաւոր նիւթոց հետ, որով կազմի կիտուած մը որ դէմ կը դնէ ազդեցութեան թթուածնի օդոյ, ջերմութեան, ցրտութեան և խոնաւութեան:

Այս նիւթով կրնամք ձեփել ծակոտակէն քարերը, ազիւնները, փայտերը, պատերը, և ազուգայները որ կը գործածուին ջրոյ և կազի համար: Երբ գործածուի պատի կամ փայտի համար, պէտք է լուանալ անոնց երեսը սճառոտակալ ջրով, որպէս զի ամիանտի լուծումը կարենայ թափանցել անոնց ծակերուն մէջ: Թողթոյ վրայ ալ կրնամք քսել այս լուծումը, որով կրնամք համարձակ լուանալ թուղթը ջրով:

Այս տեսակ կիտուածի պատրաստութեան համար կը գործածուի ամիանտի աւելորդ մասերը:

112 չ Արջնդեղ. — Արծաթի գործուածոց վրայ կ'ընեն խորաքանդակ փորագրութիւններ զանազան ձևերով և զարդերով, և յետոյ կը լեցնեն այս փորագրեալ տեղերը սև կիտուածով մը որ կոչի Արջնդեղ (արար. Սաւառ), որ գեղեցիկ տեսք կու տայ գործուածոց: Այս արհեստը եօթներորդ դարուն մէջ մտաւ Արևելքէն յԵսալիա, և հոն հնգետասաներորդ դարուն մէջ շատ ծաղկեցաւ, և կան եկեղեցւոյ գեղեցիկ անօթներ և սպասներ արջնդեղեալ: Բայց վերջը ի բաց թողուցաւ այդ արուեստը, և հիմա Բուսները ծաղկեցուցին, և կ'ընեն ծխախտոյ և ուրիշ բաներու գեղեցիկ տուփեր արջնդեղեալ:

Արջնդեղը կը պատրաստի հողեցնելով հալոցի մէջ 38 լաւ արծաթ, 72 պղինձ, 50 կապար, 36 սակերորակ և 384 ծծումբ: Հողեցնելէն ետև պէտք է թափել բովանդակը ջրոյ մէջ, լուանալ տկար լուծմամբ աւշակի և յետոյ թնթե խիճոտեալ ջրով: Արջնդեղը կակուղ զանգուած դարձած՝ դնել փորագրեալ գործուածոյն վրայ, և տաքցնել մինչև ի մթնադոյն կարմիր, որով արջնդեղը կատարեալ կը հալի և կը մանէ ամեն փորագրեալ ծակերուն մէջ: Եւ յայնժամ վերցնել կրակին վրայէն արծաթի գործուածը, և բարակ խարտոցով հանել արջնդեղին աւելորդ մասերը որ փորագրած տեղերէն դուրս մնացած են, և յետոյ սափորական կերպով ողորկել և մաքրել երեսը:

113. Ազակի նկարակերպ եւ ճիւղէն. — Է այն ապակին որոյ թանձրութեան մէջ կ'ըլլան զանազան ծրարագրութիւններ, ծաղիկներ, կիսաւածոյ ամենանուրբ թելերով, գունաւոր կամ անգոյն: Այս բանիս համար կը գրուի կազապարին մէջ կիսաւածոյ հիւսուած ծրարութիւնը, և վրան կը լեցուի հալած ապակին, որ կը մանէ թելերուն մէջ և կը կցէ զանոնք իրարու հետ, առանց ձեւերնին այլալլելու:

Նուրբ և մետաքսանման ապակեայ թելերով կը հիւսեն ի Վենետիկ գոյնզգոյն կողովներ, սկաւառակներ, սրբիքիքներ, դիպակներ, և այլն: Կը շինեն ապակեայ մետաքսանման նուրբ թելերը, ոչորելով հալեալ ապակին ձախարակի վրայ անհնարին երազութեամբ:

Ապակեայ թելին բարակութիւնը ցուցանելու համար կ'ըսեմք, թէ 100 գրամ ապակիէ կրնայ 20 հազարսմետր երկայնութեամբ թել շինուիլ:

114) Լուծական սպակի. — Կ'ըսուի Լուծական սպակի այն ապակեղէն գոյացութիւնը, որ կ'ըլլայ հալեցնելով խեցեղէն հալոցի մէջ 15 մաս աւաղ, 10 մաս բնածխատ կալոյ կամ նատրոնի, և 1 մաս ամուխ մանրեալ: Պողիւէն ետքը մանրել ի փոշի և դնել քառասպատիկ կամ հնգասպատիկ ջրոյ մէջ, ուր կը լուծուի բոլորովին: Այս լուծեալ ապակին կը գործածեն հիմա թատերաց վարագոյրները և զարդերը անկէզ պահելու համար, քսելով անոնց երեսը, որ շորնալով կը պատէ նուրբ ջնարակով զայլխապատի, և կը պահէ զանոնք օդոյ ազդեցութենէն և դժուարաւ կ'այրի: Այս բանիս համար կը գործածուի ևս լուսածնատ և ոսկերորատ աւշակի:

Բացօթեայ դրուած կակուղ քարէ արձաններուն երեսին վրայ կը քսեն լուծական սպակի, օդոյ ազդեցութենէն անարատ պահելու համար, որ կը տեւէ առժամանակ մի:

115. Արտասուք բառաւեան եւ Ազակեակ խնստամիրաման. — Արպէս զի ապակին դիւրարեկ չըլլայ, պէտք է յետ շինութեան թողուլ երկար ժամանակ, ինչպէս որ ըսինք վերը (96), ուրիշ հնոցի մէջ որոյ տաքութիւնը քիչ ըլլայ, և հոն կամաց կամաց պաղի, և այս

գործադուծիւնը կ'ըսուի Արկին եփուսնէ: Եթէ ապակեղէն ամաններն կրկին եփ չունենան՝ դիւրաւ կը կտորին, և շատ անգամ թեթեւ հովէ կամ տաքութենէ և ցնցմանէ կը ճաթին: Այս բանս ցուցանելու համար, եթէ հայեալ ապակեայ կաթիլ մը թափեմք ցուրտ ջրոյ մէջ, յանկարծակի ցրտանալով սոյնչափ դիւրարեկ կ'ըլլայ, որ կաթլոյն պոչին ծայրը կտորելով, խկոյն կաթիլը փոշի կը դառնայ ցնցմանէ. և այս է որ կ'ըսուի Արտասուշ բատուսնէ, որտասուքի ձեւ ունենալուն համար. որոյ դրսի երեսը մինչդեռ ցուրտ ջրէն յանկարծակի պաղելով հաստատուն կը դառնայ, ներքին մասը երկար ժամանակ դեռ լոյծ կը մնայ՝ անկանոն ձեւով: Աոյնպէս է Ապակեակ խնաստասիրական բուռած տանձաձեւ ապակեղէն ամանը, որ յանկարծակի ցրտանալուն համար, երբ մէջը պղընձի փոքրիկ գնդակ մը նետեմք, սաստիկ շառաչմամբ փոշի կը դառնայ ի զղրղմանէ:

Գործաւորներն ապակեայ այս յատկութիւնը օգտակարի կը գործածեն, երբ հայեալ ապակի մը կ'ուղեն ձեղքել, կաթեցնելով նոյն ուղղութեամբ պաղ ջուր:

116. ԳՈՒՆԱՆՈՐ ԱՊԱԿԻ. — Ապակին կը լուծէ մետաղական թթուուկներէն շատերը, պահելով իր թափանցկութիւնը և առնլով զանազան գոյներ: Գնեմք հոս գլխաւոր մետաղական գունաւորիչ թթուուկները:

Թթուուկն երկաթային կը գունաւորէ զապակի ի մրին կանաչ, այս ինքն ի կանաչ գոյն հաղաղակաց: Թթուուկն երկաթական՝ ի դեղին:

Թթուուկն պղընձական և թթուուկն քրոմական՝ ի գեղեցիկ կանաչ: Թթուուկն կորալտական՝ ի գեղեցիկ կարայտ: Թթուուկն մագնանական՝ ի մանուշակ: Խառնուրդըն թթուուկի կորալտի և թթուուկի երկաթոյ, հաւասարաչափ առնլով, կը գունաւորէ զապակի ի սևառ: Թթուուկն պղընձային՝ ի մուշ կարմիր: Ազոթի գեղեցիկ գոյն ծիրանի՝ խառնելով մանրած բիւրեղի հետ քիչ մը թթուուկ անագի, և թրջելով զանոլուածը քլորուկով ոսկեայ, և շորնալէն ետքը հալեցնելով հալոցի մէջ: Ազոթի գեղեցիկ դեղին ապակի խառնելով մուր՝ սոփորական ձերմակ ապակեայ հետ: Փոփոխելով մրոյ համեմատութիւնը կրնամք ունենալ այլևայլ սաստիճաններ բացազոյն և ծիրանեգոյն գեղնոյ մէջ:

Եթէ մետաղական թթուուկն կորուսանէ իր թթուուկութիւնը Հնոցի մէջ, ինչպէս է թթուուկն մագնանական, պէտք է աւելցնել խառնուրդին մէջ քիչ մը բորակ:

117. Գրուագեալ ապակի. — Թէ որ ուղեմք ունենայ պայծառ գունաւոր ապակի այնպիսի մետաղական թթուուկներով որոց գունաւորիչ կարողութիւնը սաստիկ է, պէտք է յայնժամ կազմել Գրուագեալ ապակի, այսինքն այնպիսի ապակի, որոյ թանձրութեան մեծագոյն մասը ըլլայ անգոյն ապակի, և երեսներէն մին պատեալ գունաւոր խաւով, և ըստ թանձրութեան երկու խաւերու կրնամք փոփոխել գունոյն սաստկութիւնը: Գրուագեալ ապակի կազմելու համար պէտք է զնել Հնոցի մէջ երկու հալոց, մին անգոյն ապակեով և միւսը գունաւորով: Կ'առնու գործաւորը իր փշուշին ծայր անգոյն ապակիէն, և երբ քիչ մը պնդանայ՝ կը խոթէ գունաւոր ապակեոյն մէջ և կ'առնու առաւել կամ նուազ չափով. յետոյ կը փշէ փշուշին մէջէն և տայ զանգուածին զըլանի ձև, և վերջը մէկ կողմէն կտրելով կը տարածէ սեղանի վրայ շորեփուսի ձևով: Յայտնի է որ զլանին ներսի կողմը ձերմակ է և զրսինը գունաւոր:

118. Նկար ապակեոյ վրայ. — Ապակեոյ վրայ նրկարներն կ'ըլլան զիւրազալ գունաւոր ապակիներէ մանրեալ ի նուրբ փոշի: Գունաւոր ապակիներուն բաղադրութիւնը կը տարրերի գունաւորիչ թթուուկներուն բնութեան համեմատ, որոց համար շատ անգամ կը գործածեն խառնուրդ մը 2 մաս գաւարդի, $2\frac{1}{2}$ մաս թրթուուկի կապարոյ, և 1 թթուուկի բիսմութի: Բայց որովհետև կան գունաւորիչ թթուուկներ որ կ'այլալլին կապարոյ և բիսմութի թթուուկներէն, սասնց համար կը գործածեն խառնուրդ մը 2 մաս գաւարդի, $1\frac{1}{2}$ մաս հալեալ ոսկերորակի, $\frac{1}{4}$ բորակի, $\frac{3}{4}$ բնածխատի կրոյ: Այս խառնուրդին վրայ կ'աւելցնեն գունաւորիչ թթուուկը և կը հալեցնեն Հնոցի մէջ, և յետոյ հալեալ նիւթը կը մանրեն ի փոշի նուրբ, և լեռուն րևեկնի եղով, և այս կերպով պատրաստած ներկը կը գործածեն վրձնով: Նկարեալ ապակին պէտք է եփել Հնոցի մէջ, որոյ տարութիւնը այնչափ պիտի ըլլայ որ չկտրենայ հալեցնել գապակին:

Ապակւոյ վրայ եղած նկարները նախ եկեղեցւոյ մէջ գործածեցան մետասաներորդ դարուն, և ծաղկեցան վեշտասաներորդ դարուն մէջ, և յետոյ անգործ մնացին: Այս կերպով կը նշանակին կիսուածագործ ժամացուցակներու ժամական թուանշանները:

119. Գնեմք հոս զլիւար գոյներուն պատրաստութիւնը որ կը գործածուին ապակւոյ նկարներուն, առնելով Վի-նեէէ, որ նորագիշ եղաւ արուեստիս Վազգիոյ մէջ:

Գեղին գոյն կազմելու համար պէտք է առնուի 1 մաս ենթածծըմբատ երկաթոյ, 5 հալիչ և 1 թթուուկ զընկոյ:

Մրնագոյն դեղնի համար, 4 մաս ենթածծըմբատ երկաթոյ՝ քիչ մը կրացեալ, 1 թթուուկ զընկոյ և 4 ¹/₂ հալիչ:

Այնեագոյն կարմրոյ համար, 1 մաս թթուուկ երկաթոյն որ կ'ենէ կրացնելով զենթածծըմբատ երկաթոյ, և 3 հալիչ:

Ծիրանեգոյն կարմրոյ համար, 1 մաս թթուուկ պղըն-ձային և 4 հալիչ:

Բացագոյն բոշխի համար, 1 մաս ենթածծըմբատ երկաթոյ կրացեալ, ¹/₅₀ սև թթուուկ կորալտի և 5 հալիչ:

Մրնագոյն բոշխի համար, 1 մաս թթուուկ երկաթոյ, 4 թթուուկ զընկոյ և 4 հալիչ:

Սևագոյն բոշխի համար, 1 մաս թթուուկ երկաթոյ, 1 ¹/₅ թթուուկ կորալտի և 4 հալիչ:

Բացագոյն գորշի համար, 1 ¹/₂ ենթածծըմբատ երկաթոյ, 1 թթուուկ զընկոյ, 1 ¹/₅ թթուուկ կորալտի և 4 հալիչ:

Մրնագոյն գորշի համար, 1 մաս թթուուկ երկաթոյ, 1 թթուուկ զընկոյ, ¹/₅ թթուուկ կորալտի և 3 ¹/₂ հալիչ:

Թխագոյն սևի համար, 1 ¹/₂ թթուուկ երկաթոյ, 1 թթուուկ պղընձոյ, 1 սև թթուուկ կորալտի, 2 թթուուկ մագնանի և 8 հալիչ:

Կապուտակ սևի համար, 2 թթուուկ երկաթոյ, 1 ¹/₂ թթուուկ պղընձոյ, 1 ¹/₂ թթուուկ կորալտի, 1 թթուուկ մագնանի և 8 հալիչ:

120. Ապակւոյ վրայ գրելու կերպ. — Լուծէ 500 գրամ ջրոյ մէջ 36 գրամ ծորնուկ նատրի և 7 գրամ ծծըմբատ կալւոյ: Լուծէ առանձինն 500 գրամ ջրոյ մէջ

14 զրամ քրտուկ զընկոյ, և յաւել լուծման վրայ 65 զրամ քրտուտ ջրածնական: Կէ երբ ուզես գործածել, խառնէ հաւասար չափով այս երկու լուծմանէ, և զրէ զրշով կամ վրձնով ապակւոյն վրայ, թաթխելով այս խառնըրզին մէջ: Կէս մամէն ևտքը զրուածը կ'առնու աղօտ կերպարան:

Վերջերս հնարեցաւ զրել ապակւոյ վրայ պաղլեղածնէ ծրագրշով. բայց որպէս զի դիւրաւ զրուի, պէտք է նախ քանի ապակւոյն վրայ թանծր լուծուիմն գայլխազատի կալւոյ կամ ուրիշ կալաքարայլին գայլխազատի, որ թեթե կերպով մը կ'ուտէ ապակւոյն երեսը, և թողու վրան մի վայրկեան, և յետոյ լուանալ ջրով. և քանի որ թաց է, զրել վրան ծրագրշով պաղլեղածնի ինչևիցէ զրուած կամ փորագրութիւն որ կ'ուզեմք, և կը մնայ անազարտելի:

Կրնամք ապակւոյ շիշերուն վրայ զրել զինչևիցէ զըրուած նաև հետագայ ծրագրշով, որ կը բաղկանայ

Մոմ ճարպեղէն	4 մաս
Ճարպ	3 »
Մեղրամոմ	2 »
Քրոմատ կապարոյ	6 »

Հալեցնել ի բաղանիս ջրոյ խառնելով փայտեայ գաւազանով, և երբ կատարեալ հայի, բոնել քիչ մը փամանակ ամանը բոցոյ վրայ, և վերջը թափել տափարակ ամանի մը մէջ, և քանի որ տաք է կտրել երկայնածև բարակ գաւազաններ, և կտրցնել ձեռքով և գործածել ծրագրշի պէս:

121 Ա Փորագրութիւն ապակւոյ վրայ. — Սովորական կերպն է ապակւոյն վրայի փայլունութիւնը հանել, երկանով կամ սղընծի սկաւառակով, որ երազ շարժուիմն առնու հօտփական, և թրջի միակերպ զմիտխի ցեխով: Ինչ որ կ'ուզեմք զրել ապակւոյն վրայ, պէտք է նախ փորագրել սղընծի բարակ թիթղան վրայ և փակցնել, և յետ զրութեան հանել:

Ուրիշ կերպ. — Փորագրել զրուածը թղթոյ կամ սղընծի բարակ թիթղան վրայ և փակցնել ապակւոյն վը-

բայ, և ուղղել պիտակին փորագրած մասին վրայ բարակ աւազի հասանք մը, որ շուտով կը հանէ ապակւոյն փայլունութիւնը պիտակին այն տեղերէն որ փորագրած են ի լոյս: Թուղթը վերցնելէն ետքը, կը տեսնեմք որ նշանակուած է գրութիւնը ապակւոյն վրայ հաստատուն կերպով, իրրե թէ ջրածնական ծորնուտով վրայէն անցած ըլլայինք, որ կը գործածուի յաճախ ապակւոյ վրայ փորագրելու համար: Էւ պէտք է ընել այսպէս. նախ պէտք է տաքցնել ապակին մեզմ կրակով, այնպէս որ վրան մտք քսելով՝ հալի մտքը և պատէ բարակ խաւով մը: Էւ յետոյ երկաթի զրչով փորագրել մտի խաւին վրայ ինչ ձև կամ ինչ գրութիւն որ ուզեմք, այնպէս որ փորագրած տեղերէն մտքը բոլորովին կընէ. և թափել վրան զգուշութեամբ կամ վրձնով մը քսել ծորնուտ ջրածնական, որ կը մանէ փորագրած տեղերուն մէջ, և ցանկել վրան ամենաբարակ փոշի ծորնուկի կրոյ, և թողուլ բաւորոք մը որ հանդչի: Յետոյ լուանալ ջրով և շորցնել, և ապակին կրակի վրայ բռնելով հալեցնել վրայի մտքը, որով գրուածը երևան կ'ենէ փորագրեալ ապակւոյն թանձրութեան մէջ:

122. Ապակին զօղելու կերպ. — Ապակին զօղելու համար կը գործածուի հետազայ բաղադրութիւնը, որ կը բաղկանայ 95 մաս անագէ և 5 մաս զրնկէ, և կը հալի 200° տաքութեամբ: Կամ գործածել այս բաղադրութիւնը որ կը բաղկանայ 90 մաս անագէ և 10 մաս պաղլեղաւձնէ, և կը հալի 390° տաքութեամբ:

Այս յարազօղներուն միով կրնամք զօղել երկու կտոր ապակի, ինչպէս մետաղի մը երկու մասերը:

123. Ապակին ծակելու կերպ. — Պէտք է սրածայր գայլիկոն մը տաքցնել մինչև ի սպիտակ ջերմութիւն և մխել անդկոյ մէջ, և ծայրը սրացնել քսելով յետանի վրայ. և յետոյ գործածելու մամանակ ընկրմել բեկնի խկութեան մէջ որ յագեալ ըլլայ քափուրով: Նոյն հեղուկը քսել նաև ապակւոյն այն մասին վրայ զոր կ'ուզեմք ծակել, և ահա դիւրաւ և մաքուր կեպով կը ծակի ապակին:

Գալլիկոնը սնդկի մէջ միտելու տեղ, եթէ միտեմք կապարի կտորի մը մէջ, աւելի կը կարծրանայ:

124. Բերդելեան ամուխ ապակին կտրելու համար. — Բերդելիտի ամուխը ծրագրչի ձև ունի. երբ կարմրացնեմք կրակով և անցնիմք ապակւոյ վրայէն, խեղոյն կը կտրէ գապակին: Բայց պէտք է խարտոցով մը զծել նախ կտրուածքին սկիզբը:

Ահա տասիկ ամուխին բազադրութիւնը.

Կռէզ	60	գրամ
Պազի խէժ	23	»
Կնդրուկ	23	»
Մուր ծխանի	180	»

Ձուր սրչափ հարկաւոր է:

Նախ գազի խէժը պէտք է զնել ջրոյ մէջ քանի մը ժամ որ ուսի: Լուծել կռէզը առանձինն ջրոյ մէջ, կրնգրուկը մանրել ի փոշի, և յետոյ այս երեք նիւթերը խառնել իրարու հետ և բնել զանցուած թանձր, որ կարենայ Կապապարի, խառնելով մրով և ջրով: Կապապարին ձևն է ծրագրչի նման:

125. Ապակին կազի բոցով կտրելու կերպ. — Ապակին Բերդելիտի ամխով կտրելու տեղ, աւելի զիւրին կ'ըլլայ վառած կազի հասանք մը ուղղել փողակով ապակւոյն կտրելու մասին վրայ, և կը տեսնեմք որ ապակին կը կտրի ինքնին: Բայց պէտք է նախ ապակւոյն ծայրը զծել խարտոցով, ուսկից որ կ'ուզեմք կտրել: Այսպէս կը կտրեն լամբարներուն ապակի խողովակներն:

126. Ապակի խողովակներն ելելու ուղեմամբ կտրելու կերպ. — Ապակի խողովակներն որ մինչև 10 հաբիւրորդամեար տրամագիծ ունենան, զիւրաւ կտրելու համար կը գործածուի հիմա ելեկոսուիթիւն: Պէտք է շրջադասել երկաթի բարակ թելով խողովակին այն մասը ուսկից կ'ուզեմք կտրել, և թելին երկու ծայրերը քիչ մը զուրս թողուլ, որք պղրնձի բարակ թելով կը հաղորդին ելեկոսական ազրեր մը: Բառական է յայնժամ կա-

Թիւ մը ջուր դնել խողովակին այն տեղւոյն վրայ որ
տաքցած է ելեկտրական հոսանքին անցնելովը, և ահա
խակոյն կը կտրի ապակի խողովակը զարմանալի մաքրու-
թեամբ նոյն տեղէն ուր երկաթի թելը կապած է:

Այն կերպով կրնամք կտրել 10 հարիւրորդամետրէ
աւելի լայն արամագիծ սնեցող խողովակներ: Աւ գործը
աւելի դիւրաւ կը յաջողի, որչափ թանձր բլայ խողո-
վակը:

ԳԼՈՒԽ Զ.

Ն Ա Յ Ե Լ Ա Գ Ո Ր Ն Ո Ւ Թ Ի Ի Ն

127. Գիւտ հայելոյ. — Հայելի կ'ըսուին այն սորիկ և անթափանց մարմիններն, որոց մէջ նայելով կը տեսնեմք ճշդիւ առարկայի մը պատկերը մեր աչքին ցուցեալ: Ամեն յղկեալ մետաղներն ունին այս յատկութիւնը, և մանաւանդ անագ և արծաթ. և չին ժամանակ մետաղեայ էին հայելիներն քան թէ չիմակուան պէս ապակեղէն: Առաջին անգամ ապակի հայելիներն տեսնուեցան սակէ 600 տարի առաջ, բայց շատ անկատար էին. ժամն զի մէկ երեսը ներկելով անթափանցիկ կ'ընէին. իսկ անագեայ սնդկագօգով անթափանցիկ ընելը սակէ 200 տարի առաջ գանուեցաւ նախ Վենետիոյ Սուրանի գործարաններուն մէջ. իսկ չիմա Վաղղիոյ ապակի հայելիները թէ՛ մեծութեան և թէ՛ զեղեցկութեան կողմանէ կը գերազանցեն ուրիշ տեղ չիմուած հայելիները: 1889 թ Պարիսու հանդիսին մէջ դրուած էր միակտուր հայելոյ ապակի մը 8 մետր երկայնութեամբ և 5 մետր լայնութեամբ:

128. Նիւթ եւ շնուծիւն հայելոյ. — Հայելոյ ապակին կը շինուի Վաղղիոյ մէջ գայլխագառէ նատրոնի և կրէ, որոյ մէջ թթուածինն գայլխագառէն թթուութիւն այնպէս կը համեմատի թթուածնի աղկազմիցն ինչպէս նա 1: Կը դրուի խաւնուրդին մէջ նոյնչափ կրոյ համար կրկնապատիկ բնածխատ նատրոնի, քան ինչ որ հարկաւոր է պատուհանի ապակի շինելու համար, որպէս զի աւելի զիւրազալ ըլլայ: Եթէ ուղեմք մանր հայլիներ շինել, պէտք է սովորական պատուհանի ապակի շինելու պէս փշել գանգուածը փշուշով, կորել և տափարակել: Եւ եթէ մեծամեծ հայլիներ ուղեմք շինել, պէտք է ձուլել ապակոյ գանգուածը թափելով սղընձի հարթ սեղանոյ վրայ:

129. Վաղղիոյ Սէն Կոպէնի հայելոյ գործարանին մէջ կը պատրաստեն խաւնուրդը, աւելով

Աւագ գաւարգային ամենաճերմակ	300 մաս
Բնածխատ նասարոնի շոր . . .	100 »
Կիբ օդոյ մէջ մարած . . .	43 »
Հայելոյ կտորներ . . .	300 »

Այս նիւթերը պիտի ըլլան զուտ, և պիտի հալին հեազհետէ երկու այլևայլ հալոցներու մէջ իբր 15 կամ 16 ժամ փայտեղէն կրակով: Յետոյ պէտք է հանել հալոցը անուաւոր մեքենայով հնոցին մէջէն և բերել պըղրնձի բնդարձակ սեղանի մը քով՝ որոյ եզերքը ծնօտ ունենայ ըստ թանձրութեան հայելոյ, և թափել անոր մէջ տեղ, տափարակելով նիւթը երկաթի գաւազանով: Երբ պաղի ապակին, կը դնեն քովընտի հնոցին մէջ և կ'եփեն կրկին անգամ, որպէս զի կարենայ զէմ կենալ ջերմութեան փոփոխութեանց, և յետոյ կ'որսրկեն անոր երեսը և կը փայլեցնեն, շփելով նախ աւազով որ կ'որսրկէ, և յետոյ անխարայով և կոկոտարով կը փայլեցնեն:

130. Անագազօծումն հայելոյ. — Հայելոյ ապակին պատրաստելէն ետքը, զինքը անթափանցիկ բնելու համար, կամ որ նոյն է ըսել, զինքը հայելի բնելու համար պէտք է անագազօծել: Այս բանիս համար պէտք է առնուլ ապակոյն մեծութեամբ անագէ բարակ թերթ մը միակտուր, որպէս զի շերտին հայելոյ վրայ այլևայլ կտորներու կցուածոյ տեղերը, զոր դժուարին է անհետ ընել: Այս թերթը տարածել կճեայ ողորկ սեղանոյ վրայ, որոյ շորս կողմ ուրդածն շրջանակ ըլլայ, և տափարակել թերթը նապաստակի թաթով կամ կակուղ վրձրնով, և նոյն թաթով տարածել անագին բովանդակ երեսին վրայ քիչ մը սնդիկ, որ կը թրջէ գայն ինչպէս ջուր զթուղթ. և յետոյ դնել 4 կամ 5 հազարորդամար թանձրութեամբ սնդիկ, և անոր վրայ մաքրած ապակին, և քիչ մը հակել սեղանը, որով սնդկին աւելորդ մասը կը վազէ և կը ժողի ուրդին մէջ, առանց մնալոյ օդոյ պղպձակներ անագի թերթին և սնդկին մէջ: Գնել ապակոյն բոլոր տարածութեան վրայ հաստարակչի ու ծանրոցներ, և թողուլ 15 կամ 20 օր, որով անագը կը միանայ սնդկին հետ, և կազմի բազազրութիւն մը իբր

4 մաս անագէ և 1 մաս սնդկէ, և կը փակչի ապակեայն երեսին վրայ, և տայ անոր ցուացուցիչ յատկութիւնը:

Հայկեայ աղէկութիւնը ապակեայ տեսակէն կախումն ունի, անոր համար ապակին աղէկ տեսակ պիտի ըլլայ: Բայց հասարակ հայկեայ համար կրնայ գործածուիլ նաև պատուհանի ապակին:

131. Առճամբագօծումն նայելուց. — Նախ Տրէյթըն անդղիացի տարրագէտը փորձեց սնդկաղօղի անդ կրօցնել հայկեայ կտեղ արծաթի բարակ խաւ մը: Բայց հիմա Պարիս կայ գործարան մը ուր կը շինեն ընտիր արծաթագօծեալ հայիներ, շատ զեզեցիկ:

Պէտք է լուծել 80 գրամ թորեալ ջրոյ մէջ 40 գրամ բորակաւ արծաթոյ, և աւելցնել վրան 5 գրամ հեռուեալ հեղիէն՝ որ կը բաղկանայ 25 մաս թորեալ ջրէ, 10 մաս ենթարնածխաւէ աւշակի և 10 մաս աւշակէ 30° ըստ հեղիոչափի Պամէի: Կը յետոյ աւելցնել 2 գրամ աւշակ 13°, և 120 գրամ ալքոհլէ 36°: Թողուլ հեղուկը որ պայծառանայ, և յետոյ ամանել և մզել, և հեղիին իւրաքանչիւր գրամին համար աւելցնել կաթիլ մը կապիայի ոգի (որ կը բաղկանայ հաւասար չափով կաթայի իսկական իւղէ և ալքոհլէ 36°: Կտանել բովանդակը, և քանի մը ժամէ ետքը մզել, և հայկեայ ապակեայն վրայ դնելու ժամանակ խառնել $\frac{1}{7}$ ոգի մետաղի (որ կը բաղկանայ 100 մաս մետաղի իսկութենէ և 300 մաս ալքոհլէ 36°): Ապակին պէտք է որ մաքուր ըլլայ և չոր և առքցուցած, որոյ վրայ պէտք է թափել հեղուկը տաքցնելով 40°: Արծաթը կը նստի ապակեայն երեսը, և երկու երեք ժամէ ետքը կը կազմի արծաթի խաւ մը բաւական թանձր, և հեղիին աւելորդ մասը լեցրնել ամանի մը մէջ, որ ուրիշ անգամի կը գործածուի: Արծաթի խաւը պէտք է լուանալ, շորցնել և ջնարակել:

132. Ասկէ զատ կան ուրիշ կերպեր ալ հայիները արծաթագօծելու, որոցմէ գնեմք միայն հետագայ երկուքը:

Առային կերպ. — Պէտք է թողուլ հայկեայ ապակեայն վրայ երկու կամ երեք օր այս հետագայ հեղիէն, որ կը բաղկանայ 30 գրամ աւշակէ, 60 գրամ բորակաւ արծաթոյ, 90 գրամ ալքոհլէ և 15 գրամ քաղ-

ցրանիւթէ, որ լուծուած ըլլայ կէս լիտր ալքոհլի և կէս լիտր ջրոյ մէջ:

Կրկրորդ կերպ. — Սա աւելի գործածական է, և կը բաղկանայ երկու տեսակ արծաթեղէն լուծմանէ: Առաջին լուծումը կ'ըլլայ 100 գրամ բորակառէ արծաթոյ, 62 գրամ աւշակէ՝ որոյ խտութիւնն ըլլայ 870 և մինչև 880°, և 500 գրամ թորեալ ջրէ: Մղել բովանդակը և խառնել հետը սասնուլիցպատիկ ի տարածոց ջուր թորեալ, որոյ վրայ պէտք է կաթիլ կաթիլ զնել $7\frac{1}{2}$ գրամ թթուուտ գինեմրրական՝ որ լուծուած ըլլայ 30 գրամ թորեալ ջրոյ մէջ: Կրկրորդ լուծումն ալ սառչնայն պէս կը պատրաստի, միայն հոս գինեմրրական թթուուտն է կրկնապատիկ: Ապակին մաքրելէն ետև տաքցնել մինչև 40 կամ 50°, զնել շիտակ զիրքով և թափել անոր վրայ առաջին հեղկէն. 10 կամ 15 վայրկեանէ ետքը կը նստի անոր երեսին վրայ արծաթի խաւ մը, և յայնժամ պէտք է քիչ մը ձուել ապակին, և ժողվել հեղկին առաւելեալ մասը, լուսնալ ապակւոյն արծաթազօծ կողմը տաք ջրով, և զնել առաջին զիրքին մէջ և լեցնել երկրորդ հեղկէն, և թողուլ 12 կամ 15 վայրկեան որ կատարելապէս նստի արծաթը: Գետոյ լուսնալ նորէն, չորցնել և պատել երեսը ներկով՝ որ կը բաղկանայ սուսրէ և կտաւտաի իւղէ. և կամ գալուանաձուլմամբ պատել անոր երեսին վրայ պղնձի բարակ թիթեղ մը:

133. Լընուարի կերպը հայլին արծաթագօծելու. — Լընուար գաղղիացին տեսնելով որ սովորական կերպով արծաթագօծած հայլին դեղնագոյն ցորմունք կ'ունենայ, և շատ անգամ լաւ շփակչիւր արծաթը ապակւոյն երեսը, և թէ հայելւոյն ետևի կողմ արուած քնարակը լաւ շրպաշօրաներ զինքը, գաաւ 1879ին այս կերպը որ յետ արծաթագօծելոյ եթէ զնէ հայլին կրկնակ խաժուկի սնդկի և կալիսնի տկար լուծման մէջ, կազմի յարազօղ արծաթոյ սպիտակ և փայլուն, և սաստիկ յարակից ապակւոյն երեսին վրայ: Այս որպէս զի խնայութիւն ըլլայ գործածած նիւթոց և աւելորդ տեղ շփանայ, պէտք է ապակւոյն երեսին վրայ մինչդեռ ծածկեալ է սնդկային լուծմամբ, ցանկ զընկոյ ամենանուրբ փոշի, որ կը սուզանէ սնդկը և միակերպ կ'ընէ արծաթագօծումը:

ԳԼՈՒԽ Է.

ՈՍԿԵԶՕՆՈՒՄՆ ԵՒ ԱՐԻՒԱԹԱԶՕՆՈՒՄՆ.

134. Արուեստ ոսկեզօծման. — Ոսկեզօծելու արուեստով կը պատեն հասարակ մետաղաց երեսը ամենանուրբ ոսկեղէն խաւով, որ կը պաշէ ժանգոտելէ և կ'աղնուացնէ զիրենք:

Ոսկեզօծումը կը զործածուի ևս քարանց, յախճապակաց, ապակոյ, փայտի, գածի, թղթոյ, կաշւոյ և ուրիշ մարմնոց վրայ:

Խօսիմք նախ մետաղական ոսկեզօծման վրայ որ կարեորագոյն է, և յետոյ համառօտիւ օտար մարմնոց ոսկեզօծման վրայ:

135. Զանազան տեսակք ոսկեզօծման մետաղաց. — Մետաղները ոսկեզօծելու համար երեք այլևայլ կերպեր կան, որք են Ոսկեզօծուուն սնդկով, Ոսկեզօծուուն մխմամբ կամ քարախմամբ, և Ոսկեզօծուուն զարուանեան: Ինչ որ կ'ըսեմք ոսկեզօծման համար, նոյնը պէտք է իմանալ նաև արծաթազօծման համար:

136. Ոսկեզօծումն սնդկազօդմամբ. — Ոսկեղէն սնդկազօդը պատրաստելու համար, պէտք է տաքցնել հալոցի մէջ մինչև ի մութ կարմիր ոսկոյ ամենանուրբ թերթեր, և զնել ութապատիկ սնդիկ և ձմել, և երբ լուծուի ոսկին՝ թափել պող ջրոյ մէջ, որպէս զի ցրտանալով նախն բիւրեղներն ամանին յատակը. և վերջը ձմել՝ զնելով վայրի այծի մորթի մէջ, որպէս զի աւելորդ սնդիկը զօւրս վազէ, որով կը մնայ կակուղ սրնդկազօդ, երկու մաս ոսկիէ և մի մաս սնդկէ բաղկացած:

Սնդկազօդը պատրաստելէն ետքը, եթէ ուղեմք ոսկեզօծել պղրնձի կամ անագապղրնձի նիւթ մը, պէտք է նախ մաքրել անոր երեսը, կրակի մէջ զնելով և տաքցնելով մինչև ի կարմիր, և յետոյ մխելով ջրախառն ծծրմ-

բական թթուուտի մէջ. շատ անգամ բաւազոյն ևս մաքրելու համար կը զնեն քիչ մը ատեն բարկ բորակական թթուուտի մէջ: Զետոյ գնծիկով՝ որ է արուրի թելերով շինած վրձին, կը քսեն սակեզոծելի նիւթոյն վրայ զուծումն բորակաւոր սնդկի, և նոյն գնծիկով կ'առնուն ոսկւոյ սնդկազոզէն և կը շփեն նիւթոյն վրայ որով կը փակչի: և վերջը կը զնեն կաակարոյի վրայ այնպիսի վառարանի մէջ ուր փայտեղէն կրակ ըլլայ, և որոյ ծխանը աղէկ քաշէ: Վասն զի սնդկեղէն զօրրջին վնասակար է մարդոյս առողջութեան: Էւ այսպէս ցնդելով սնդիկը կը յարի ոսկին մարմնոյն երեսը, զոր կը մաքրեն նախ վրձինով թաթախեալ քացախի մէջ, և յետոյ կ'արծնեն արիւնաքարով այն մասերը որ փայլուն պիտի ըլլան:

Արծաթեղէն նիւթերն ալ զրեթէ այսպէս կ'սակեզոծեն:

137. Արծաթագոծումն սնդկազոզմամբ. — Կթէ ուղեմք արծաթագոծել պղընծի, անադապղընծի կամ անադի նիւթերը, փոխանակ սնդկազոզի սակւոյ կը զործածուի արծաթի սնդկազոզ, ընելով ամեն բան վերնոյն պէս:

Ստորարար սղաչափի և ջերմաչափի արուրաշէն աստիճանացոյց տախտակները արծաթագոծելու համար, կը շփեն անոնց երեսը սունկով՝ որ թաթխած ըլլայ խառնուրդի մը մէջ որ բաղկանայ 1 մաս քրոսուկէ՝ արծաթոյ, 2 մաս բնածխատէ կալւոյ, 1 մաս ստորական սղէ և 2 մաս կաւճէ: Ար տարրարաշխի քրոսուկն արծաթոյ ի պղընծոյ և ի զընկոյ արուրի, և արծաթագոծելի մարմինը կը պատի նուրբ թագանթով արծաթոյ:

138. Այսպատեմութիւն սակեզոծման սնդկազոզմամբ. — Սնդկազոզմամբ եղած սակեզոծումը ունի այս անգիպութիւնը, որ արհեստաւորը շիրնար որոշ զիանալ թէ ինչ թանձրութեամբ ոսկին պիտի պատէ մարմնոյն երեսը, որով և ծանրագին կ'ըլլայ: Բայց ունի այս օգուար որ իրապէս յարազոզ մը կը կապի սակեզոծելի մարմնոյն հետ, Վասն զի կը թափանցէ ոսկին անոր մասնականց մէջ, որով այս տեսակ սակեզոծումը աւելի տեսական և հաստատուն է: Բայց կը զործածուի միայն

այն մետաղաց վրայ որք փաղաղին ի սնդկէ, և որոց
 Հարման աստիճանը վեր է սնդկի գործընթացման աստի-
 ճանէն. ինչպէս է արծաթ, պղինձ, անագապղինձ, ա-
 բոյր: Արնամբ երկաթին ու պտրոխան ալ այս կերպով
 սակեցածել, բայց պէտք է նախ պատել անոնց երեսը
 պղրնձի բարակ թաղանթով մը, կամ քսել հետագայ
 հեղկէն, որ կը բաղկանայ 12 մաս սնդկէ, 1 մաս ա-
 նագէ, 2 մաս արջնապէ կամ ձձըմբատէ պղրնձոյ, 12
 մաս ջրէ և $1\frac{1}{2}$ մաս ջրածնական քլորուտէ, որով ս-
 կեցածելի պտրոխաոր սնդկեղէն փայլուն գոյն մը կ'առ-
 նու, որոց հետ կրնայ միանալ սնդկագոգն սակոյ: Այս
 հեղուկը պտրոխաորին կամ երկաթին երեսը քսելու հա-
 մար, պէտք է զնել կրակի վրայ և տաքցնել:

Սնդկագոգմամբ հղած սակեցածումը առողջութեան վը-
 նասակար և միանգամայն սուղ ըլլալուն համար՝ հիմա
 այնչափ չգործածուիր, այլ վերջը գտնուած երկու կեր-
 պերը, որոցմով կրնամբ նասեցնել բարակ խաւ մը ս-
 կոյ սակեցածելի նիւթոյն վրայ: Բայց այս ալ ըսելու եմք
 որ վերջին կերպերով հղած սակեցածումը թէպէտ ստան
 է, բայց ոչ երկարատե և հաստատուն:

139. Ք Սակեցածումն միամամբ կամ Թանձախմամբ. —

Այս տեսակ սակեցածումը գտաւ Ալքիմիկթոն անցեալ դա-
 րուն մէջ, պղրնձեղէն գարդերը սակեցածելու համար, և
 շատ զիւրին է, և կ'ըլլայ մխելով գտնանք քլորուկի ս-
 կոյ և կալարարային բնածխաստի եռացեալ լուծման մէջ:
 Ար պատրաստի այս լուծումը աւելով 100 գրամ թերթ
 սկոյ և լուծելով արքայաջրոյ մէջ՝ որ բաղկանայ 250
 գրամ բորակական թթուուտէ 36° և 250 գրամ ջրէ: Ա-
 սանձինն պէտք է տաքցնել 20 լիար ջուր՝ ձուրածոյ սանի
 մը մէջ, և լուծել այս ջրոյն մէջ 3 հազարորդազրամ
 երկրնածխատ կալոյ: Սակին արքայաջրոյ մէջ բոլորովին
 լուծուելէն ետքը, զնել հեղուկը յախձապակեայ խոտ-
 նարանի մէջ, և քիչ քիչ աւելցնել վրան 3 հազարոր-
 դազրամ կալոյ երկրնածխատը, որով ստատիկ ետան-
 դումն կ'ըլլայ: Երբ գաղրի ետանդումը, լեցնել խոտ-
 նարանին հեղուկը սանի մէջ և եռացնել երկու ժամ,
 գործընթացմամբ պակասած ջրոյն տեղ ուրիշ տաք ջուր գը-
 նելով:

Ոսկեղօծիչ Հեղուկը պատրաստելէն ետեւ, պէտք է մաքրել ոսկեղօծելի նիւթերը այն կերպով որ ըսինք սընդ-կազօղ ոսկեղօծման համար, և կապել արուրի թելով արցակ արցակ, և կախել ոսկեղօծիչ Հեղկին մէջ ապակեղէն ձանկով: Ոսկեղօծիչ Հեղկին աջ կողմը դնել մեծ պոյտ մը, որոյ մէջ գրուած է մաքրիչ Հեղուկը խառն ծծրմրական և բորակական թթուումներով և քլորուտով ջրածնական, ուրիշ երկու ջրալից ամաններ, և երրորդ աման մը՝ ուր գրուած է լուծուձն բորակատի սնդկի: Ոսկեղօծիչ Հեղկին ձախակողմը դնել քանի մը աման ջրով լցուած: Պորձաւորը նախ կը խոթէ ոսկեղօծելի նիւթոց արցակները մաքրիչ Հեղկին մէջ, յետոյ ջրալից ամաններուն մէջ և բորակատի սնդկի լուծման մէջ, և ի վախճանի, մի և մինչև միեկէս վայրկեան ոսկեղօծիչ Հեղկին մէջ: Այսչափ ժամանակը բաւական է ոսկին վրան նստեցնելու համար, և վերջը հանել և լուանալ ձախակողմեան ջրալից ամաններուն մէջ, և շորցնել վայտեղէն սոսցուքով: Չորցնելէն ետքը խոթել խառնուրդի մը մէջ որ բաղկանայ 2 մաս ծծրմրատէ երկաթոյ, 1 մաս ծծրմրատէ գրնկոյ՝ լուծուած եռացեալ ջրոյ մէջ: Այս Հեղկին մէջէն հանելէն ետքը, շորցնել կրակի վրայ ոսկեղօծեալ նիւթերը և լուանալ ջրով:

Թէ որ ոսկեղօծելի նիւթերը մեծ են, պէտք է տաքցնել զիրենք եռացեալ ջրոյ մէջ, որպէս զի ոսկեղօծիչ Հեղուկը չպաղի: Եւ որպէս զի ոսկեղէն խաւը աւելի թանձր ըլլայ, կրնամք ոսկեղօծելի նիւթերը իրարու հազորդել պղրնձի թելով, և յայնժամ ոսկին գալուանեան գորութեամբ գայ նստի մարմնոց երեսին վրայ:

140. Միամաք արծաթաղօծելու համար կը գործածուէր Հին տան քլորուկ արծաթոյ լուծեալ ջրոյ մէջ, խառն բորակի և ծովային աղի հետ: Այժմիկիմն ասոր տեղ փոխանակեց զխաժուկ արծաթոյ լուծեալ կալիսնի խաժուկի կամ երկաթախաժուկի մէջ:

141. Միամաք դիւրաւ արծաթաղօծելու կերպ. — Արծաթաղօծելու պարզ և զիւրին կերպն է Ապէլմէյէրի սճը: Նախ պէտք է արծաթը սուղանել, գորձնելով ի փոշի անշօշափելի, սանկով

ԹԹուուտ բորակական	60	գրամ
Արծաթ	20	»

Արծաթը լուծելէն վերջը, խառնել

Կալի այրեցական	20	»
Ջուր	50	»

Այս լուծումը մզել թղթով և խառնել թորեալ ջրով, որոյ տաքութիւնը ըլլայ 22⁰ :

Արծաթազօծելի նիւթը յետ մաքրելոյ լուծմամբ կալուայ և քլորուուտի ջրածնական, և չորցնելոյ՝ քիչ մը տաքցնելով, ընկզմել վերոյիշեալ արծաթազօծիչ հեղկին մէջ, և շարժել մեղմով քանի մը վայրկեան, և յետոյ հանել, չորցնել փայտի սղոցաւքով, և շփել սպիտակաղեղով Սպանիոյ և մորթով վայրի այծի :

142. Ոսկեզօծումն գալուանեան. — Այս տեսակ սկեզօծումը հիմա շատ գործածական է. և անուանի են յոյժ Քրիսթոֆլի, Ռուսլցի և Ելքինկթոնի գործարանները: Գալուանեան սկեզօծմամբ հասարակ մետաղներն կ'աղնուանան, և վնասակարներն անվնաս կ'ըլլան, իրենց գնոյն վրայ մեծ տարբերութիւն մը չընելով: Եկը կատարուի գալուանեան ելեկտրութեամբ հասարակ մետաղի մը երես ուրիշ աղնիւ մետաղի նուրբ խաւ մը նստեցնելով, որ յարակից և անբաժանելի ըլլայ մետաղին երեսէն, և խաւին թանձրութեան և ժամանակին երկարութեան համեմատ շուտ կամ ուշ մաշողական: Օձելի նիւթը կրնայ ըլլալ արծաթ, պղինձ, արսյր, մըղտապղինձ, լնապղինձ, երկաթ, պողովատ, և այլն. և օձանոց նիւթը՝ սակի, արծաթ, զինկ, կորալա, և այլն, փոխելով միայն այն նիւթոց լուծումը: Օձանոց հեղուկն է լուծումն խաժուկի կալիումի, որոյ մէջ պէտք է լուծել զխաժուկ այն մետաղին գոր կ'ուզեմք նստեցնել ուրիշ մետաղի վրայ: Միենոյն օձանոց հեղուկը կրնամք գործածել միշտ, կախելով անոր մէջ թիթեղներ այն մետաղէն գոր կ'ուզեմք նստեցնել օձելի մարմնոյն վրայ, հաղորդելով այս թիթեղները ելեկտրական բարդին առաւելական բևեռին, և օձելի մարմինը նուազական բև-

ւեռին: Արշտօի լուծեալ մեաաղը նստի օծելի մարմնոյն երեսը, նոյնչափ և կը լուծուի մեաաղական թիթեղէն, որով և հեղկին բաղկացութիւնը միշտ անփոփոխ կը մնայ, եթէ մեաաղական թիթեղան մակերեսոյթը հաւասարի օծելի մարմնոյն մակերեսութին: Օծանոց հեղուկը պէտք է որ քիչ մը կալաքարային ըլլայ, վասն զի եթէ ըլլայ թթոււտային, օծանոց մեաաղը շարիր մարմնոյն երեսը, կամ թէ անհաւասար և խորաբորտ կերպով:

143. Ոսկեզօծիչ հեղուկը կազմելու համար պէտք է առնույ 100 մաս ոսկի գուտ և լուծանել կրակով արքայաջրոյ մէջ, և վերջը սուզանել ոսկին խաժուկով կալիտնի, ամանել հեղուկը, և սուզակը միւս անգամ լուծել կալիտնի խաժուկին մէջ, որ պիտի ըլլայ 750 գրամ, և յետոյ մէջը ջուր խառնել, և բնել բովանդակը իբր 10 լիտր. և ունել հեղկին ջերմութիւնը 15 և 30 աստիճանի մէջ: Թէ որ ջերմութիւնը աւելի ըլլայ, ոսկին շուտով նստելով՝ լու շմբանար մարմնոյն երեսին վրայ, և շրջար հարթ հաւասար: Այս աեսակ ոսկեզօծումը կ'ըսուի Զարտ ոսկեզօծումն:

144. Գալուանեան ոսկեզօծումն մըլուսալլանոյ. — Մորասպրինձը ոսկեզօծելու համար պէտք է ոսկեզօծիչ հեղուկը տաքցնել մինչև 75°, և այնչափ ջուր խառնել որ 1 լիտր ջրոյ մէջ գտնուի 6 գրամ ոսկի. այս ինքն, դնել 16 լիտր ջրոյ մէջ 100 գրամ ոսկի և 750 գրամ խաժուկ կալիտնի: Ոմանք աւելի յարմար կը գատեն խառնել 100 մաս ջրոյ հետ 10 մաս խաժուկ կալիտնի և 1 մաս խաժուկ ոսկույ:

Ոսկեզօծիչ հեղուկը պէտք է լեցնել վայտեղէն մեծ տաշտի մէջ, որոյ ներքին կողմը օծուած ըլլայ մազաաքէով. և հեղկին մէջ դէպ յերկայնութիւն տաշտին դնել երկու ոսկեզօծեալ պղրնձի գաւազաններ, որոց մէկ ծայրը պիտի հաղորդի էլեկտրական բարդին առաւելական բեւեռին, միւս ծայրը՝ նուազական բեւեռին: Արկու մեծատարած ոսկի թիթիղներ կամ պղրնձի թիթեղներ սաստիկ ոսկեզօծեալ, կը կախուին հեղկին մէջ այն գաւազանին վրայէն որ հաղորդած է բարդին առաւելական բեւեռին, և ոսկեզօծելի նիւթերն կը կախուին միւս գաւազանին վրայէն որ հաղորդած է նուազական բեւեռին:

Եւ ահա խելոյն կը աւանձիք որ գալուանեան ելիկ-
առաւթեամբ տարբարաշխելով խաժուկն սակոյ ի խա-
ժածին և յոսկի մեատարական, սակին ամենանուրբ մաս-
նիկներով դայ և յարի սակեզօծելի մարմնոց երեսը, մինչ-
դեռ ազատ մնացեալ խաժածինն երթայ յառաւելական
բեւե՛՛ս՝ սակի թիթղանց վրայ, և հոն բարդղբելով սակոյ
հետ կազմէ խաժուկ սակոյ՝ պակասձ սակոյն տեղ, ո-
րով և հեզուկը միշտ յազեալ կը մնայ:

145. Սակին որ կը նստի մարմնոց երեսը, կազմէ
նուրբ խաւ մը անբաժանելի, որոյ թանձրութիւնը կ'ա-
ռաւելու միման ժամանակին երկարութեան համեմատ.
և գոյս կրնամք կանոնաւորել եթէ ելիկառական բար-
զին զօրութիւնը միշտ նոյն մնայ: Այս բանիս համար
բարդին մէկ բեւեռ կը հազարդի մագնիսացեալ ասղան,
որոյ խտտումը միշտ նոյն պէտք է մնայ:

146. Ելեկառական բարդը կրնամք ըստ կամի կազմել
տառակ կամ նուազ տարրներէ, սակեզօծելի նիւթոց մե-
ծութեան և շատութեան համեմատ: Բարդերուն մէջ լա-
ւազոյն կը համարուի Պունսնի բարդը՝ մեծաղիր, և
զորձածել ըստ արժանւոյն երկու կամ աւելի լուծ միան-
գամայն:

147. Հարկ չէ ըսել որ սակեզօծելի նիւթերը պէտք
է որ նստի մաքրութիւն ամեն ազտեղութենէ և ժանկէ,
ինչպէս որ ըսինք թաթախմամբ եղած սակեզօծման հա-
մար:

148. Սակեզօծիչ հեղկին կազմութեան մէջ կրնամք
փոխանակ խաժուկի կալիսնի դնել զկրկնակ խաժուկ
երկաթոյ և կալիսնի, և սակոյ խաժուկի տեղ՝ զթթուկ
սակիական կամ զկրկնակ քլոսուկ սակոյ և կալիսնի և
կամ զծծըմբուկ սակոյ:

149. Գալուանեան սակեզօծումն երկամոյ, պողո-
վապի. — Երկաթ, սրղոլաա, անագ և ալն, սակեզօ-
ծելու համար, պէտք է նստի անոնց երեսը նստեցնել
բարակ խաւ մը պղքնձոյ գալուանեան ելիկառութեամբ,
կախելով նիւթերը քիչ մը ժամանակ խառնուրդի մը
մէջ որ կը բաղկանայ 1 մաս խաժուկէ պղքնձոյ, 10
մաս խաժուկէ կալիսնի, լուծեալ 100 մաս չրոյ մէջ:

150. Արժամագոծումն գալուանեան. — Գալուանեան արծաթագոծումը կը գործածուի սոփորաբար լրանապղընձէ շինուած անօթոց սեղանոյ և դաստապրկաց, որք կատարեալ արծաթի կը նմանին. և արծաթի խաւին թանձրութիւնը կընամք ըստ կամս առակուր: Սոփորաբար 60 գրամ արծաթով կ'օծեն մի երկոտասանեակ դաստապրիկ, որ կը բաղկանայ 12 տարգայէ, 12 պատառաքաղէ և 12 դանակի կոթէ, և կընայ տեւել մինչև 10, 15 տարի, և վերջը կրկնելու է: Արծաթ գիւրաւ արծաթագոծել պղինձը, արոյրը, մդասպղինձը, նաև անագը, երկաթը, պողովաւը, և այլն:

151. Կազմի արծաթագոծիչ հեղուկը 100 մաս թորեալ ջրէ, 10 մաս խաժուկէ կալիոնի կամ խաժուկէ կրածնի և 2 մաս խաժուկէ արծաթոյ, և գործողութիւնը կ'ըլլայ ճշգրիտ գալուանեան սակեգոծման պէս, սակի թիթղանց տեղ կախելով հեղկին մէջ արծաթի թիթղներ: Եւ որովհետև արծաթագոծեալ նիւթերը հեղկէն ելնելէն վերջ սղօտ կ'երևին, պէտք է փայլեցնել զանանք արծնիչ գործուով, և յետոյ ընկզմել սղորակի լուծման մէջ, և տաքցնել հնոցի մէջ մինչև ի մթնագոյն կարմիր: Պաղելէն ետքը զնել ծծրմբական թթուուտի տկար լուծման մէջ, և չորցնել:

152. Արծաթի խաժուկը պատրաստելու համար պէտք է 3 մաս զուտ արծաթը լուծել կրակով 6 մաս բորակական թթուուտի մէջ, և յետոյ զնել սղաջրոյ մէջ որ խկոյն կը պղտորի, և քլոսուկն արծաթոյ կը նստի ամանին յատակը: Պէտք է լուանալ զայն այլևայլ անգամ ջրով, և լուծել 20 մաս աւշակի մէջ և բիւրեղացնել, ելածն է խաժուկ արծաթոյ:

153. Գործածութիւն պղինձոյ, անագի, կապարի, գրնկոյ, եւ այլն, յօժումն գալուանեան: — Կրծաթ գալուանեան գորութեամբ պղընձագոծել, անագագոծել, կապարագոծել, զընկագոծել, և այլն, լուծելով պղընձոյ, անագի, կապարոյ, զընկոյ խաժուկը, կալույ խաժուկին մէջ: Եւ կամ զինչևիցէ մետաղական ծծրմբատ պղընձոյ, անագի, զընկոյ և այլն, խառնել աւշակի ծծրմբատով: Պղընձագոծումը կը գործածուի օգտակարութեամբ երկաթի տախտակաց վրայ որով կը պատեն նա-

տան կողերը : Զընկազօծումը կը պահէ երկաթի թիթեղները օդոյ թթուակեցուցիչ ազդեցութենէն, մանաւանդ խոնաւ օդոյ և անձրևի : Զընկազօծեալ երկաթի թիթեղները շատ կը զործածուին ի Վազդիա տուներուն ձեղունը ծածկելու համար : Կը զործածուին հիմա երկաթի թելերը զընկազօծեալ, որով կը մնան անապական օդոյ մէջ : Այս ինչ է զարմանալի, որ մինչդեռ զինկ զիրաւ քան զերկաթ կը թթուականայ, միանալով աւոր հետ կը պահէ զինքը ժանգոտելէ : Բայց պէտք է զիտել ևս թէ զընկազօծեալ երկաթի ամանի մէջ պէտք չէ տաք ջուր դնել, վասն զի յայնժամ զալուանեան զօրութեամբ՝ որ կը ծնանի երկու մետաղոց մէջ, զինկ կը թթուականայ շուտով և երկաթ կը ժանգոտի : Զընկազօծման ժամանակ զինկ է նուազական տարր, և երկաթ առաւելական տարր :

154. Նիքելազօծումն գալուանեան . — Գալուանեան ելեկտրութեամբ կուածոյ կամ ձուլածոյ երկաթի ամանները նիքելով օծելու համար, պէտք է առնուլ

Ծծըմբատ նիքելի	100	գրամ
Չէզոք զինեմբրատ աւշակի	725	»
Թթուուտ ազադական	5	»
Ջուր	20	հազարագրամ :

Կը պատրաստի չէզոք զինեմբրատն աւշակի, յագեցընելով աւշակով զուծումն զինեմբրական թթուուտի : Պէտք է չէզոքացնել այսպէս նաև զծծըմբատ նիքելի : Բետ չէզոքացնելոյ երկու աղերն ալ, պէտք է լուծել զիրենք երեք կամ չորս լիտր ջրոյ մէջ, ետացնելով ջուրը իրր քառորդ մը ժամու, և աւելցնել վրան ջուր մինչև բովանդակն ըլլայ 20 լիտր, և յետոյ մզել և ամանել :

Այս հեղուկը կրնամք անզաղար զօրացնել, աւելցնելով նոյն նիքելը նոյն համեմատութեամբ : Հեղկին մէջ պէտք է ընկղմել նիքելազօծելի մարմինները, նախ լաւ մը մաքրած, և կը տեսնեմք որ քիչ ժամանակէն կը նստի աւանց երեսին վրայ գալուանեան զօրութեամբ ձեւմակ և համասեռ խաւ մը նիքելի, որուն կրնամք տալ ինչ թանձրութիւն որ կ'ուզեմք, և կը մնայ յարեալ անբաժանելի կերպով :

155. Նիքէլազօծիչ ներուկներ. — Կան ուրիշ գա- նազան տեսակ բազկաջութիւնք նիքէլազօծիչ հեղուկնե- րու, որք ամենքն ալ ընտիր են և գործածական ի Վեր- մանիս:

Ա. Ա՛ռ 8 հազարադրամ ծծրմբատ նիքելի աւշակա- յին, և լուծէ 100 լիտր ջրոյ մէջ, որ քիչ մը կալաքա- ռային զարձած ըլլայ աւշակով, և յետոյ լուծման մէջ զիր քիչ մը թթուուտ բորակական, որպէս զի լուծումը թթուուտային ըլլայ:

Բ. Չէզրքացնել 5 մաս ծծրմբատ նիքելի աւշակով՝ որ լուծեալ ըլլայ 100 մաս ջրոյ մէջ, և աւելցնել վրան 3,75 մաս գինեմբրատ աւշակածնի և 25 հազարորդ մաս թթուուտ զղթորական: Այս հեղուկով կը նստի մար- մնոյն վրայ ձերմակ գեղեցիկ մաշկ մը նիքելի ինչ թան- ձրութեամբ որ ուզեմք:

Գ. Լուծել 2,75 մաս քացախատ նիքելի և 2,5 մաս քացախատ կրածնի 100 մաս ջրոյ մէջ, և աւելցնել վրան 0,7 մաս թթուուտ բորակական, և յետոյ մզել, և կ'ըլ- լայ ընտիր տեսակ նիքէլազօծիչ հեղուկ մը:

Դ. Լուծել 100 մաս ջրոյ մէջ 5 մաս ծծրմբատ նի- քելի աւշակային և 2 մաս ծծրմբատ աւշակածնի և 0,7 մաս թթուուտ կիտրական: Պէտք է այս խառնուրդը և- ոացնել և մզել գործածելէն առաջ:

Ե. Լուծել 100 մաս ջրոյ մէջ 8 մաս ծծրմբատ նիքելի աւշակային, 1 քլորուկ աւշակածնի: Այս հեղուկն վրայ կրնամք աւելցնել 0,5 մաս թրթընջկատ կշտունի եթէ ուզեմք:

Զ. Լուծել 100 մաս ջրոյ մէջ 6 մաս ծծրմբատ նիքելի աւշակային, $3\frac{1}{2}$ մաս քլորուկ աւշակածնի և $2\frac{1}{2}$ մաս ծծրմբատ աւշակածնի:

Է. Լուծել 100 մաս ջրոյ մէջ 5 մաս ծծրմբատ նիքելի աւշակային և 1 մաս ծծրմբատ աւշակածնի: Այս հե- զուկը կը գործածուի առաւելապէս ձուլածոյ երկաթը նիքէլազօծելու:

Ը. Լուծել 100 մաս ջրոյ մէջ 5 մաս ծծրմբատ նիքելի և $2\frac{1}{2}$ մաս թթուուտ ոսկերորական:

Թ. Իսկ Չընկոյ և Թանազի երեսը գալուանեան ելեկ-

արութեամբ նիքելով օծելու համար, կը գործածուի հետագայ լուծումը

Ջուր	10	լիտր
Ծծըմբատ նիքելի	600	գրամ
Աղ մը գրգռիչ զրնկոյ	200	»
Թթուուտ ծծըմբական զուտ	25	»

156. Սպիեզօծիչ փոշի շփումը. — Շփմամբ արծաթի կամ պղընձի նիւթերը սպիեզօծելու համար, ա՛ն

Ֆլուուսկ սպեոյ շոր	20	մաս
Խաժուկ կալիոնի	60	»
Սպիտակաղեղ Սպանիոյ	100	»
Սեր գինեմբրոյ	5	»
Ջուր	100	»

և խառնէ այս նիւթերը իրարու հետ, և շփէ արծաթի կամ պղընձի նիւթոյն երեսը զոր կ'ուզես սպիեզօծել, մաքրելով նախ անոր երեսը ամեն աղտեղութենէ:

157. Փոշի արծաթագօծելոյ շփումը. — Ա՛ն

Բնածխատ կրոյ (սպիտակաղեղ Սպանիոյ) 30 կամ 15 մաս		
Խաժուկ կալիոնի	12	» 4 »
Բորակատ արծաթոյ	6	» 2 »

և մանրէ այս նիւթերը և խառնէ իրարու հետ, և ասոնց փոշուով շփէ արծաթագօծելի պղընձի նիւթոյն երեսը, քիչ մը ջրով թրջելով փոշին: Աւելորդ է ըսել թէ պէտք է նախ մաքրել արծաթագօծելի նիւթոյն երեսը, ընկզմելով կալուոյ կամ ջրածնական քլորուտի և կամ բորակական թթուուտի լուծման մէջ, և չորցնել:

158. Զանգուած արծաթագօծելոյ շփումը. — Ա՛ն

Բորակատ արծաթոյ	12	մաս
Շովային աղ	50	»
Սեր գինեմբրոյ	30	»

և մանրէ այս նիւթերը անկանի մէջ մինչև ի մանրամազ փոշի, յետոյ զանգէ քիչ մը ջրով մինչև դառնայ համասեռ, և պահէ այդ զանգուածը մութի մէջ:

Պղընձի կամ արուրի նիւթ մը արծաթագօծելոյ համար, նախ պէտք է մաքրել վերոյիշեալ կերպով, և յետոյ շփել այս զանգուածով արծաթագօծելի մարմնոյն երեսը մորթով վայրի այծի:

159. Փոշի արծաթոյ ամեն մետաղական նիւթերը արծաթագօծելու, և արծաթեղէնները միշտ մաքուր եւ փայլուն պահելու համար. — Նախ պէտք է մաքրել նիւթերը ամեն ազտեղութենէ, և յետոյ թաց լաթով մը քսել հետագայ փոշիէն:

Բորակատ արծաթոյ	1	գրամ
Խաժուկ կալիոնի	2	»
Կաւիճ	5	»

և չորցնել չոր լաթով, և շփել փայլեցնելու համար:

Հարկ չէ ըսել որ այս արծաթագօծիչ և սոկեգօծիչ փոշիներուն արդաստիքը երկարատե չեն, այլ առժամանակեայ:

160. Ոսկեգօծումն անմետաղական մարմնոց, լինչպէս են Ապակի, Յախճապակ, Փայտ, Մարմարին, Կաշի, և այլն. — Ապակին և յախճապակը սոկեգօծելու համար կը խառնեն սոկոյ մանրամազ փոշին սոկերորակի և բեկկնի խկութեան հետ, և վրձնով կը քսեն սոկեգօծելի նիւթոյն վրայ, և կը դնեն հնօցի մէջ:

Ապակոյ և յախճապակոյ վրայ ուրիշ կերպով փայլուն սոկեգօծումն տալու համար, պէտք է բեկկնի կամ լարանդի խկութեան մէջ լուծել զբլուտուկ սոկոյ և աւելցընել վրան զբորակատ բիւմութի և օճառ քրով: Խառնուրդին պատշաճ չափերն են հետագայք՝ 900 գրամ խկութիւն լարանդի, 100 գրամ բլուտուկ սոկոյ, 5 գրամ սոկերորակատ բիւմութի և 50 գրամ օճառ քրով: Այս խառնուրդով զարդարեալ յախճապակեայ նիւթերը պէտք է տաքցնել հնօցի մէջ: Նկարեալ մասերը կ'առնուն խկոյն սոկոյ գեղեցիկ փայլ:

161. Փայտ, քար, արձան, դաճ, երկաթի վանդակ և այլն, ոսկեզօծելու համար, կը քսեն վրան կտաւատի եղ՝ խառնեալ քարմարցանկի, սպիտակադեղի և բեկեկնի խկութեան հետ, և յետոյ սինձ մը եփած կտաւատի խզով և կոպարով. և որ մը անցնելէն ետքը որ քիչ մը չորնայ, կը դրուի վրձնով սինձին վրայ ամենանուրբ ոսկի թերթեր, որք կը փակչին անոր վրայ, զոր յետոյ կընամք արծնիչով փայլեցնել:

162. Մարմարիոն ոսկեզօծելու համար կը լուանան անոր երեսը կայաքարային լուծմամբ, և յետոյ կը քսեն վրան ջնարակ մը և սինձ մը, և կը փակցնեն ոսկի թերթերը:

163. Վրքի մը կաշիէ կողքին վրայ ոսկեզէն զրեր, գծեր և ձևեր դրոշմելու համար, պէտք է նախ նոյն տեղերուն վրայ քսել սոսինձ մազադաթեայ, և եթէ կողքը որթու կարմիր կաշիէ շինուած է, քսել շոճ օւլայէ, և թողուլ որ չորնայ. և յետոյ քսել վրան հաւկթի զարկած ձերմկուցը, մի կամ երկու անգամ, և վերջին անգամուն քանի որ դեռ թաց է, դնել վրան ոսկոյ ամենանուրբ թերթեր, և տաքցուցած փորագրեալ երկաթով կոխել վրան: Վրքին եղերքը ոսկեզօծելու համար կը գործածուի միայն հաւկթի զարկած ձերմկուցը, ինչպէս նաև թաւշեայ կողքին համար: Իսկ թղթոյ և մազադաթի համար կը գործածուի խէժ, որ երբ բաւական չորնայ, կը դրուի վրան ոսկի թերթը, և բամբակով կամ կակուղ բարձիկով մը կոխելով կը փակչի:

164. Արծամազօծումն սպակւոյ, յախճապակի. — Ապակին արծաթազօծելու համար, սոս 39 գրամ բորակատ արծաթոյ և 200 գրամ աւշակ՝ լուծեալ 1 լիտր և 3 տասնորդալիտր ջրոյ մէջ. աւելցուր 35 գրամ թրթուուտ գինեմրրական լուծեալ քառապատիկ ջրոյ մէջ: Յետոյ խառնէ բովանդակը 15 կամ 17 լիտր ջրով. և այս կոչի Առաչի լուծումն: Երկրորդ լուծումն մէջ կը մտնէ կրկնապատիկ թրթուուտ գինեմրրական: Այս երկու լուծումները ազդեցնելով հետզհետէ սպակւոյն մաքուր երեսին վրայ տասնհինգ կամ քսան վայրկեան, կ'արծաթազօծի սպակին: Յետոյ լուանալ տաք ջրով և չորցընել, և տալ թխագոյն ջնարակ մը:

Այս կերպով կրնամք ունենալ գեղեցիկ արծաթազօծ ապակի գունաեր, հայելիներ և ուրիշ ապակեղէն գործուածներ:

165. Իսկ յախճապակեայ ամաններուն զանազան մասերը արծաթազօծելու համար, առ 120 գրամ բորակաա արծաթոյ, 20 գրամ բորակաա սնդկի, 30 գրամ ժաշնուկ նատրի, 10 գրամ թթուուկ բիսմութի, և 120 գրամ ջուր խիժուանալ և խառնէ իրարու հետ, և այս զանգուածը վրձնով մը քսէ յախճապակին վրայ ուր որ կ'ուզես, և թող որ շորնայ, կամ դիր հնոցի մէջ:

166. Արծաթազօծումն մետաքսեայ երիզներու. — Ահաւասիկ պարզ կերպ մը մետաքսեայ երիզները և կերպասները ճոխարար զարգարելու: Պէտք է զծագրել մետաքսին վրայ վրձնով կամ գրչով ուզած զարդերնիս, թաթիսելով բորակաաի արծաթոյ լուծման մէջ, որոյ հետ խառն ըլլայ քիչ մը խէժ, որպէս զի կպչուն ըլլայ: Թողու քիչ մը ժամանակ որ շորնայ, յետոյ զծագրեայ մասը դնել ամանի մը վրայ ուր գրուած ըլլայ զինկ, ջուր և քիչ մը թթուուա ծծըմրական: Քիչ ժամանակէն արծաթը կը վերածի և կը փակչի ուժգին կերպով կերպասին վրայ, և գեղեցիկ երևոյթ մը կ'ունենայ:

167. Ընտակեզօծումն մետաղաց. — Վալուանեան ելեկտրութեամբ մետաղները ընտակեզօծելու համար, պէտք է պատրաստել հեղուկ մը լուծմամբ կրկնակ քլորուկի ընտակոյ և աւշակի, յաւելլով վրան կիտրաա նատրոնի: Կրնամք ևս պատրաստել լուծելով 500 գրամ թթուուա կիտրական 2 լիտր ջրոյ մէջ, և չէզոքացնել այս հեղուկը լուծմամբ այրեցական նատրոնի, և յետոյ եռացնել: Եւ անոր վրայ աւելցնել զբարկ լուծումն 75 գրամ քլորուկի ընտակոյ և զբարկ լուծումն անուշադրի. և ասկէ ետք սուզակը՝ է կրկնակ քլորուկ ընտակոյ և աւշակի: Եւ յետոյ եռացնել զլուծումն կիտրաաի նատրոնի և զկրկնակ քլորուկ, մինչև որ հեղուկը սպայծառանայ: Զոր պէտք է խառնել 5 լիտր ջրով: Եւ այս հեղկին հաղորդականութիւնը աւելցնելու համար, խառնել 20 կամ 25 գրամ անուշադր:

168. Կրնամք պատրաստել ուրիշ կերպ լսնոսկեզօծիչ հեղուկ մը, խառնելով իրարու հետ հետագայ երկու լուծմունքը. մին կազմի 17 գրամ քլորուկէ լսնոսկեայ 500 գրամ ջրոյ մէջ, միւսը 100 գրամ լուսածնատէ աւշակի նոյնչափ ջրոյ մէջ: Աուզակը ժողվել մզանոցի վրայ, և գնել 500 գրամ լուսածնատի նատրոնի և մի լիտր ջրոյ մէջ, և եռացնել մինչև որ հալածուի բովանդակ աւշակը, որ յայտնի կ'ըլլայ կարաքարային զօրութենէն: Եւ երբ հալածուի բովանդակ աւշակը, հեղուկը կ'ըլլայ անգոյն:

ԳԼՈՒԽ Ը.

Գ Ա Լ Ո Ւ Թ Ա Ն Ա Չ Ո Ւ Լ Ո Ւ Մ Ն

169. Գիւտ եւ կերպ գալուանսնուրման. — Գալուանսնուրման արուեստը գրեթէ նոյն ժամանակի մէջ 1838թ զտին Եաքոպի Ռուսաստանի մէջ և Սփէնարը Անգղիոյ մէջ. կամ թէ ստուգագոյն ևս ըսել, վերջնոյն հրատարակումը քանի մը ամիս ետքը եղած է: Այս արուեստով պղինձը որ կը նստի ուրիշ նիւթոյ վրայ, կըրնայ դիւրաւ բաժնուիլ անկէ, և չէ անբաժանելի կամ յարակից գալուանեան սոսկեզօծման պէս, այլ կազմէ միասնաբար և շարամերձ պղինձի խաւ մը թանձր, որ ճշգիւ կը նմանի նիւթոյն սպաւորութեանց, խորաքանդակ ձևով. և կրնայ գործածուիլ իրրև կաղապար, անոր վրայ պղինձի ուրիշ խաւ մը նստեցնելու համար գալուանեան զօրութեամբ, որ ճիշդ նմանի նախատպին՝ բարձրաքանդակ ձևով: Այսպէս կազմին գրուածներ, փորագրեալ տախտակներ, ձևեր, սպաղրութեան նշանագրեր, արձաններ, և այլ ինչ որ կ'ուղեմք:

170. Կրնեմք հոս օրինակի համար գրուածի մը պատկերը հանելու կերպը: Ատիս պէտք է գրուածին կաղապարը հանել խորաքանդակ, այնպիսի նիւթով մը որ ինքնին ըլլայ հաղորդական էլեկտրութեան, կամ ընել զինքը հաղորդական ուրիշ հաղորդիչ նիւթով: Հաղոր-

զական կաղապարներն կ'ըլլան զիւրազայ յարագօղէ մը, որ կազմի 8 մաս բիւսութէ, 5 մաս կապարէ և 3 մաս անագէ: Իսկ անհաղորդականներն կ'ըլլան զածէ կամ ճարպական թթուուտէ, զորս պէտք է հալած մոմի մէջ թաթխել, որպէս զի երբ պղընձի լուծման մէջ գրուին, չձծեն լուծուած պղինձը: Արնամք ևս կազմել կաղապարը եղջերախիթէ, տաք ջրով կակղցնելով, և ճնշմամբ հանելով գրուածին պատկերը, և կամ հալեցնելով եղջերախիթը, խառնելով եօթներորդ մաս մը կտաւատախիւղոյ հետ, և թափելով մարմնոյն երեսը որուն կ'ուզեմք կաղապարը հանել: Անհաղորդական կաղապարները հաղորդական ընելու համար, պէտք է տարածել վրձնով անոնց երեսը զրչաքարի փոշի, որով հաղորդական կ'ըլլան եկեկտուութեան:

171. Կաղապարը պատրաստելէն ետքը, կապել զայն պղընձի թելով, ու թելը ինչպէս նաև կաղապարին յետակողմը օծել մամով, որպէս զի չնտախ անոնց վրայ պղինձ, և կախել կաղապարը ձմրմբատի պղընձոյ յաղ լուծման մէջ, հաղորդելով Պուստենի կամ Արտի բարդին նուազական բեւոյն, և անոր մօտ կախել պղընձի թիթեղ մը կամ քսակ մը պղընձի ձմրմբատով լցեալ և հաղորդեալ բարդին առաւելական բեւոյն: Ելեկտական հոսանքին զօրութեամբ կը տարբարաշխի ձմրմբատն պղընձոյ ի տարերս իւր. պղինձը կ'երթայ կը նտախ կաղապարին երեսը՝ ի նուազական բեւոյն, և քրուածիկն ու քրուռտ ձմրմբատի կ'երթան յառաւելական բեւոյն, և հոն լուծելով կախեալ պղինձէն մաս մը, կազմեն զձմրմբատ պճրնձոյ հուստար վերածեալ մասին:

Գործողութիւնը թէպէտ պարզ է, բայց լաւ շյաջողիբ եթէ անհաղորդ կաղապարները լաւ հաղորդական կամ մետաղացեալ չըլլան, և եթէ ելեկտական հոսանքին զօրութիւնը չափաւոր չըլլայ: Տկար հոսանք՝ տան զիւրարեկ պատկեր, և զօրաւոր հոսանք՝ անմաքուր պատկեր: Կաղապարին վրայ նստած պղինձը կը բաղկանայ ամենամանր բիւրեղացեալ հատերէ, ուտախ և չէ հոծ իրրև զպղինձ ձուլածոյ կամ կուածոյ, և զիւրաւ կը բաժնուի կաղապարէն:

Գ Լ Ո Ւ Խ Թ .

ԱՆԱԳԱԶՕՆՈՒԹՄՆ ԿԱՄ ԿԼԱՅԵԿՈՒԹԻՒՆ

172. Խոնակերոցի ամանները անագազօծելու կամ կլայիկելու կերպ. — Երկաթ և պղինձ անագով օծուելով կը պահուին ի ժանդաշարութենէ, և միանգամայն գեղեցիկ տեսք մը կ'առնուն: Բայց քան զայս մեծ օգտակարութիւնը խոշակերոցի պղընձի ամանները անագելու վրայ է, որով անոնց մէջ եփուած բմպելիք կամ ուտելիք կը պահուին պղընձոյ թունաւորիչ յատկութենէն. իսկ զի պղինձ թթու նիւթոց հետ բաղադրելով կը ծնանի Ճակդա՝ որ սաստիկ թոյն է, անոր համար հարկ է պղընձի ամանները անվրէպ Անագել, որ և կ'ըսուի սամկօրէն Արայիկել. և որովհետեւ դիւրամաշ է անագ, պէտք է ստէպ ստէպ անագել:

173. Անագելի ամանները նախ պէտք է լաւ մը մաքրել շփելով, խարտելով, կամ ջրախառն ժանտաջրով, և վերջը վրան անուշադր ցանելով խոթել հարած անագին մէջ եթէ մանր է ամանը, և եթէ մեծ՝ պէտք է խժուծով կամ լաթի կտորով հարած անագը տանուլ և քսել անագելի տեղերը, հաւասարապէս տարածելով ամեն կողմ, և տաքցնելով ամանը ըստ պատշաճի: Անագը որչափ զուտ և մաքուր ըլլայ, այնչափ և անագազօծումը ընտիր կ'ըլլայ. և կերակրոյ ամաններուն համար պէտք է զուտ անագ գործածել, և զզուշանալ որ մէջը կապար չզընուի, որ առողջութեան վնասակար է:

174. Արայիկելն աւելի հաստատուն կ'ըլլայ, թէ որ անագին հետ քիչ մը երկաթ խառնեմք, այս ինքն իր մի տասներորդ: Անգղիացիք ուրիշ տեսակ նիւթերը կլայիկելու համար տեսակ մը բաղադրութիւն կը գործածեն, որ աւելի փայլուն և զիմացկուն է, և կը բաղկանայ 10 մաս անագէ, 1 մաս կապարէ, 1 մաս բիւմուսթէ և 1 մաս արուրէ:

17. Մանր գործուածները, ինչպէս են գնդասեղ, գամ, կոճակ, օղակ և այլն, դիւրաւ անագելու համար,

պէտք է նախ ջրախառն բորակական կամ ծծրմբական թթուուտով մաքրել, և լուանալ ջրով, և զնել նեղարեւրան ամանի մէջ ուր ըլլայ հալած անագ՝ խառն անուշազրով և սերով զինեմբրոյ, և ցնցել ամանը վեր վար, որով մէջը զրուած նիւթերն կ'օծուին անագով: Յետոյ բոլորը միասին ջրոյ մէջ թափել, որով կ'երթայ աւշակի աղը, և շորցնել նիւթերը փայտէ սղոցուքով:

176. Անագազօծումն անլաճոյ երկաւնոյ. — Եթէ լուծեմք ջրածնական քլորուտի մէջ 89 մաս անագ, 6 մաս նիքէլ, 5 մաս երկաթ, կ'ունենամք ասով անագազօծում մը ձուլածոյ երկաթոյ վրայ, շատ աւելի շարամերձ և ճերմակ, քան թէ պարզ անագով:

177. Անագազօծումն կուճոյ երկաւնոյ կամ թանազ. — Երկաթի բարակ տախտակներն կամ թիթեղներն իրենց աժան զնոյն և կարծրութեան պատճառաւ, շատ քանի օգտակար են. բայց որովհետև զիւրաւ կը ժանգոտին, անոր համար հարկ է անագել որ զխանան: Այսպիսի անագազօծ երկաթի թիթեղներն կ'ըսուին թանազ: Նախ պէտք է մաքրել երկաթի թիթեղները ժանգէ, զնելով քանի մը վայրկեան ջրախառն ծծրմբական թթուուտի մէջ, և յետոյ ցոլացուցիչ հնոցի մէջ, և տաքցնել մինչև ի կարմիր, և զնել 24 ժամ խմորեալ թթուուտային հեղկի մը մէջ, և անկէ հանելով զնել ջրախառն ծծրմբական թթուուտի և ջրածնական քլորուտի մէջ, ապա լուանալ ջրով, շորցնել ցորենի թեփով, որով և պատրաստ կ'ըլլայ յանագազօծումն: Շատ անգամ երկաթի թիթեղները մաքրելու համար, յետ հանելոյ ջրախառն ծծրմբական թթուուտին մէջէն, կը շփեն աւազով, կը լուանան ջրով և կը շորցնեն, և կը զնեն հալեալ շարպի մէջ՝ որ կ'արգելու օդոյ խոնաւութիւնը, և յետոյ կը զնեն քառորդ մը ժամու հալեալ անագի մէջ, և հանելով կը շփեն վրձնով թիթեղներուն երեսը, որով աւելորդ անագը կ'ելնէ, և կը մնայ միայն այն մասը որ փակած է երեսին վրայ անրաժանելի կերպով:

178. Երկամբ գալուսնացեալ կամ զընկեալ. — Երկամբ անագելով այնչափ երկարատե շրջար որչափ զընկելով: Երկամբ է ելեկորառուելական տարր, որով դիւրաւ կը ծծէ օդէն դթթուածին և կը ժանգաճարի, բայց թէ որ օծուի զընկով, սա կը պահէ զերկամբ ի ժանգաճարելոյ, որով և այսպիսի երկամբ կ'ըսուի Երկար գալուսնացեալ, իբր զի զինկ է ելեկորանուագական տարր գալուսնեան ելեկոտութեան առ համեմատութեամբ թթուածնի օդոյ:

Երկամբի թիթեղները կամ երկամբեղէն նիւթերը զընկելու համար պէտք է նախ մաքրել, զնելով քանի մը ժամ ջրախառն ծծըմբական թթուութի մէջ, յետոյ շորջընել թեփով, ցանել անոնց երեսին վրայ անուշադր, և խոթել հալեալ զընկոյ մէջ, և հանելով շփել աւագով կամ փայտէ սղոցութով:

Գալուսնացեալ երկամբը այնչափ զօրուոր չէ որչափ պարզ երկամբը, ուստի և անյարմար երկամբի կախաղանաւոր կամրջաց, որոց համար լաւագոյն է գործածել հասարակ երկամբ օծեալ ձիւթով:

ԳԼՈՒԽ Ժ.

ՄԵՏԱՂԱԳՈՐԾՈՒԹԻՒՆ.

179. Սաւման մետաղագործութեան. — Մետաղագործուչիւնը ոչ միայն երկրիս ծոցէն ելած մետաղական հանածոյներէն մետաղները բաժնելու, այլ և զանազան մետաղներ իրարու հետ բաղադրելով նորանոր մետաղներ կազմելու արհեստն է: Հոս խօսիմք քանի մը մետաղական բաղադրութեանց որք կը գործածուին յարուեստս:

180. Արոյր եւ ուրիշ բաղադրութիւնք պղնձոյ ընդ զընկոյ. — Որովհետեւ պղինձ զժուարաւ կը թափուի կաղապարներու մէջ, և շատ անգամ պղպջակաւոր կ'ըլլայ ձուլածոյ պղինձը, ուստի բաղադրելով զընկոյ հետ կազմէ սսկեգոյն գեղին բաղադրութիւն մը, որ կոչի Արոյր կամ Պղինձ գեղին, որ է կարծր քան զպղինձ և յարմար ի

ճախարակագործութիւն : Բազադորութեան շափն է $\frac{2}{3}$ պղինձ և $\frac{1}{3}$ զինկ : Բայց որովհետև այս կերպով բազադրեալ արոյրը զիւրաւ չկրնար խարախի, և կը լեցնէ խարտոցին ահոայները, ուստի շատ անգամ կը խառնեն հետը 2 կամ 3 հարիւրորդ կապար կամ անագ : Զարմանալին այս է, որ կապար ըլլալով կակուշ քան դամեն մետաղ, միանալով արուրի հետ կը կարծրացնէ զայն : Աւելցնելով զընկոյ շափը, բազադորութիւնը աւելի բացազոյն կ'ըլլայ. և եթէ շափէն աւելի դրուի՝ կ'ըլլայ ճերմակ :

181. Պղինձ ծխեալ, Շառաչուկ, Ոսկետիպ, Ոսկեպղինձ. — Կան այլևայլ յարազոգներ պղընձի ընդ զընկոյ, որք ըստ շափու համեմատութեան կ'առնուն զանազան անուններ, ինչպէս են, Պղինձ ծխեալ, Շառաչուկ, Ոսկետիպ կամ Ոսկի Մանձայմի, Ոսկեպղինձ, և այլն :

Ծխեալ պղինձն որ կը գործածուի կանանց զարդերու, ինչպէս են կոճակ, զինդ, մատանի, քառամանեակ, կը բաղկանայ 97 պղընձէ, 2 զընկէ, 1 զառկէ :

Շառաչուկն՝ որ բազադորութեամբ կը նմանի ծխեալ պղընձոյ, կը կազմէ բարակ թիթեղներ, որք կը զրուին կանանց զգեստուց վրայ, և քալելու ժամանակ կը փայլին և կը շանչեն :

Ոսկետիպն կամ Ոսկին Մանձայմի կը բաղկանայ առ հարիւր՝ 12 Ե մինչև 20 զինկէ և մնացածը պղընձէ :

Ոսկեպղինձն կը բաղկանայ առ հարիւր՝ 6 մինչև 8 զինկէ, 6 անագէ, մնացածը պղինձէ : — Ոսկետիպ և ոսկեպղինձ կը գործածուին կանանց զարդերու, և յաճախ կ'ոսկեզօծին :

182. Անագապղինձ կամ Մըլտապղինձ. — Պղինձ և անագ կը բազադրին իրարու հետ այլևայլ համեմատութեամբ, և կազմեն յարազոգներ որք կը տարբերին իրարմէ արտաքին կերպարանքով և բնարանական յատկութեամբք : Անագը կարծրութիւն կու տայ պղընձի : Հին ժամանակ քանի որ այնչափ յայտնի չէին երկաթ և պողովատ, կ'ընէին զէնքերը և ուրիշ հատու գործիները անագապղընձէ, որոյ էական մասերն են պղինձ և անագ, անոր համար կոչեմք Անագապղինձ, կամ ըստ

գունոյն՝ Մղտապղինձ, Մղտագոյն պղինձ, վասն զի կ'առնու մութ գոյն մը իրեն սեպհական: Պղինձ և անագ զժուարու կը բաղադրին իրարու հետ: Եթէ տաքցնեմք պղնձի և անագի յարագոզ մը մինչև ցհալումն, կը բաժնուի պղինձէն անագին մեծագոյն մասը: Աոյնպէս եթէ հալեալ յարագոզը կամաց կամաց պաղի, կը բաժնուի անագը պղինձէն. որով զժուարին է ձուլել մեծամեծ կտորներ յանագապղնձոյ: Անագի և պղնձոյ յարագոզ մը եթէ կամաց կամաց պաղի, կ'ըլլայ շատ անգամ կարծր և բեկանուտ. և ընդ հակառակն կ'ըլլայ կռանելի թէ որ մինչև ի կարմիր տաքնալէն ետև ձգուի պաղ ջրոյ մէջ: Ուստի ջրամխութեամբ անագապղնձոյ վրայ հակառակ արգասիք կը տեսնուի պողովասի:

183. Գործածուածիւն անագապղնձոյ ի ձուլումն թնդանօթի, զանգակի, դրամոյ, և այլն:

Անագապղինձը կը գործածուի զանազան բաներու, ինչպէս թնդանօթ և արձան շինելու, զանգակի, աշտանակի, հեռագիտակաց հայլիներու, գրոշմածաց, գրամոց, և այլն: Եւ ըստ այլևայլ գործածութեանց կը զանազանին և բաղադրութեանց չափերը:

Թնդանօթի անագապղինձը կը բաղկանայ

Պղինձ	90
Անագ	10

Զանգակի,

Պղինձ	78
Անագ	22

Հայելեաց հեռագիտակի

Պղինձ	67
Անագ	33

Գրոշմածաց

Պղինձ	95
Անագ	5
Չինկ	.	.	քանի մը հազարորդ:		

Գրամոյ

Պղինձ	95
Անագ	4
Զինկ	1

Այն անագապղինձ որ կը գործածուի զանազան զարուց, ունի աւելի զինկ, և երբեմն բիշ մ'ալ կապար:

184. ՉՈՒՂՈՒՄՆ ԹՆԳԱՆՈՒԹԻ. — Թնդանօթները ձուլելու մետաղը այլևայլ յատկութիւններ պիտի ունենայ, այս ինքն, պիտի ըլլայ կառուական, որպէս զի չճաթի վառօդոյ յանկարծական բորբոքմամբ. պիտի ըլլայ կարծր ըստ բաւականին, որ գնդակը զուրս ելնելու ժամանակ կողերուն վրայ զարնելով խոռոչներ չընէ:

Կառուչանութեան կողմանէ միայն երկաթ և պղինձ կրնան յարմար գալ թնդանօթից շինութեան. բայց զուտ երկաթ դժուարահալ ըլլալով՝ կը գործածուի անոր տեղ ձուլածոյ երկաթ՝ որոյ կառուականութիւնը քիչ է: Պղինձ ստատիկ կառուական է, բայց կակուղ ըլլալով շուտով կը խոռոչի թնդանօթին ներսի կողմէն՝ գնդակին արձակման ժամանակ, որով և կորուսանէ գնդակն իր ուղղութիւնը, անոր համար հարկ է յարազօղել պղինձը ուրիշ մետաղաց հետ: Անրաւ փորձերով ցուցուած է որ պղրնձոյ յարմարագոյն յարազօղն է անագի հետ: Անագը թէպէտ կ'աւելցնէ պղրնձին կարծրութիւնը, բայց և միանգամայն կը պակսեցնէ անոր կառուականութիւնը, անոր համար պէտք է կազմել այնպիսի յարազօղ մը պղրնձոյ և անագի որ բաւական կարծրութիւն և կառուկանութիւն ունենայ: Շատ փորձերով ստշմանուած է որ յարմարագոյնն է 11 անագ և 89 պղինձ: Բայց այն թնդանօթներուն որոց բացուածը 8 աստիճանէ պակաս է, կրնայ անագին չափը պակսիլ մինչև 8 կամ 9 առ 100:

185. Կրկաթէ թնդանօթ շինելը աւելի ուշ սկսած է քան անագապղրնձէ. և որովհետեւ երկաթ շատ աւելի աժան է քան զպղինձ, անոր համար շատ աշխատուած է անագապղրնձոյ տեղ գործածել զերկաթ. բայց ձուլածոյ երկաթը բեկանուտ ըլլալով, որպէս զի կարենան թրնդանօթները զխմակալել ճնշման, պէտք է որ ըլլան շատ

աւելի հաստ բան նոյն տրամագծով մղտապղընձէ շի-
նուած թնդանօթները, անոր համար անյարմար են պա-
տերազմի, շատ ծանր ըլլալուն համար, բայց հաստա-
տուն մարտկոցներու, բերդերու, նաւերու մէջ կրնան
գործածուիլ: Արկաթէ թնդանօթները քիչ շատաչ կը
հանեն բան դանազապղինձ, և այս յտակօթիւնը վե-
րագաս կ'ընէ զիրենք նաւերու մէջ, ուր մղտապղընձէ շի-
նուած թնդանօթները այնպիսի շատաչ կը հանեն, մինչև
անտանելի ըլլալ թնդանօթաձիգ գորաց:

186. Թնդանօթները ձուլելու համար կը գործածուին
ցոլացուցիչ հնոցներ, որոց մէջ կը վառի փայտ: Հնոցին
քով փորուած են փոսեր, և անոնց կողերը հոռմէական
կրով պատած, որպէս զի թացութիւն ներս չմտնէ: Այս
փոսերուն մէջ կը հաստատեն թնդանօթի դարիճակները
կանգուն զիրքով, և զանոնք անշարժ բռնելու համար
չորս կողմէն հողով կը լեցնեն: Գարիճակները կ'ըլլան
կուէ, արջաոց մաղէ և ձիոց աղբէ, իրարու հետ լաւ
մը խառնած, և զանոնք եփելէն ետքը, կը հանեն ա-
նոնց կուեղէն և զածային նիւթը որոյ վրոյ շինուած են:

Թնդանօթի յարագօզը հալեցնելու համար նախ պէտք
է զնել հնոցի մէջ պղինձ ու հին աւրած թնդանօթներու
կտորներ, ու անոնց հալելէն ետքը զնել անագ և խառ-
նել բովանդակը փայտէ ձողով մի անգամ և երկիցս,
որպէս զի խառնուրդը մի օրինակ ըլլայ: Եթէ կամ
ութ ժամ պէտք է հալելու համար, և յետոյ լեցնել
դարիճակներու մէջ: Զարմանալի երևոյթ մը կը տես-
նուի դարիճակներուն վերին կողմ, այս ինքն յորձանա-
պտոյտ եռացում մը այնչափ աւելի երկարատեւ, որչափ
աւելի երկար ըլլայ դարիճակը: Անագապղընձոյ այն մասը
որ կը գտնուի դարիճակին վերին կողմերը, աւելի հա-
րուստ է անագով քան զբովանդակ խառնուրդն. փասն
զի կը գտնուի հոն 20 և մինչև 22 անագ առ 100: Ա-
պա ուրեմն ցրտանալու ժամանակ կը բաժնուի ուրիշ
յարագօզ մը զիւրահալ, որոյ մէջ անագը աւելի առատ
է: Այնպէս և ամբողջ թնդանօթը վերէն վար նոյն բաղ-
կացութիւնը չունի, քիչ է անագ վարի կողմերը և հեռ-
զհեռէ կ'աւելնայ վերերը:

187. Տասուերկու ժամէն ետքը պէտք է փորել և հա-
նել դարիճակներուն չորս կողմի հողը, որպէս զի երազէ

անոնց պաղիլը, և 48 ժամէն ետքը հանել զարիճակները և խորտակել, և տանել ձուլեալ թնդանօթը ճախարակելու և ծակելու գործատունը: Արտաքին երեսը ճախարակելէն և ներսի կողմը ծակելէն ետև, պէտք է զիտել թէ ձուլուածը կատարեալ է թէ ոչ: Եթէ պակասաւոր ըլլայ, այս ինքն, տեղ տեղ խոռոչներ ունենայ կամ ուրիշ պակասութիւններ, պէտք է անպիտան համարել զայն և նորէն հալեցնել:

Թնդանօթոյ նիւթը հալեցնելէն առաջ պէտք է նախ ճշդել իր բաղկացուցիչ մասերը: Սոփորաբար անազը կը գրուի 13 կամ 14 առ 200, որ հալողութեամբ կը վերածի իր պատշաճ չափուն. այս ինքն կ'ըլլայ 10 կամ 11 անագ առ 100, վասն զի հարման ժամանակ միշտ կորուստ կ'ըլլայ անագի:

188. Սպիտակ պղինձ կամ Պղինձ ճննաց, Լսնապղինձ. — ճննաստանի սպիտակ պղինձն է յարազօղ մարմին մը, որ արգելեալ էր ճննաստանէն դուրս ելնել, և գոյունի կրնային միայն հանել: Ֆայֆ տարրագէտն 1822ին տարրաբաշխելով գտաւ որ բաղադրեալ էր 40, 4 պղինձէ, 31, 6 նիքելէ, 25, 4 զինկէ և 2, 6 երկաթէ: Այս յարազօղը արծաթի պէս կը փայլի և անոր գոյնը ունի: Կասնկի է սոփորական տարութեան և կարմիր տաքութեան մէջ, բայց կ'ըլլայ բեկանուտ սպիտակ տաքութեամբ: Գծուարաւ թիթեղ ու թել կը դառնայ, և է սաստիկ հնչող:

Այս յարազօղը գերմանական անուամբ կ'ըսուի Փաքֆոն կամ Արծար Գերմանիոյ, որուն մեք կ'ըսեմք Լսնապղինձ, որոյ սոփորական բաղադրութեան չափն է 50 պղինձ, 25 նիքել և 25 զինկ. կամ 100 պղինձ, 60 զինկ և 40 նիքել: Գրեթէ բովանդակ նիքել մետաղը որ կ'ելնէ հանքերէ կը գործածուի լսնապղինձոյ, որով կը շինուին արծաթակերպ սարք կառաց և երիվարաց, աշտանակներ, ամսէներ, դանակի կոթեր, և այլն: Մտածեցին սեղանոյ և խոշակերացի սպասներ շինել, ինչպէս տարգալ, պատառաքող, սկաւառակ, և այլն, բայց ասոնց գործածութիւնը փնասակար է. վասն զի այս յարազօղը զիւրաւ կը ժանգոտի, մանաւանդ թթու հեղուկներով, և թունաւոր ազեր կը կազմէ. ուստի հարկ է արծաթագօծել:

189. Յարագօղ նման արծամեղ. — Ա՛ն 190 գրամ գուռ անազ և հալեցուր հալոցի մէջ մինչև ի կարմիր ձերմութիւն, և աւելցուր վրան 60 գրամ զանգակի մանր կտորներ, քիչ քիչ դնելով, և խառնել երկաթի գուռազանով մը մինչև որ հալի կտատրեալ կերպով. և ասոր վրայ լեցնել 320 գրամ անազ առանձինն հալեալ: Կէր խառնուրդը կտատրեալ ըլլայ, թափել աւազէ կամ պղրնձի կտապարի մէջ: Այս մետաղը կընայ գործածուելի գասասապրիկ շինելու և ուրիշ բաներու:

190. Յարագօղ տպարանի գիրերը ձուլելու. — Տպարանի գիրերը ձուլելու համար այնպիսի մետաղ պէտք է գործածել, որ ըլլայ գիւրահալ և ճշդիւ կարենայ առնուլ կաղապարին ձեւը, և ըլլայ միանգամայն չափաւոր կարծր, առանց ըլլալու գիւրարեկ: Վասն զի թէ որ շատ կակուղ ըլլայ, կը տափկին գիրերը մամուլն ճընշմամբ, և եթէ կարծր և գիւրարեկ՝ կը կտորին: Անոր համար կազմի յարագօղ մը 4 մաս կապարէ և 1 մաս ծարրէ, որոց առաջինը կակուղ ըլլալով կը տափկէր եթէ առանձինն ըլլար, նոյնպէս և երկրորդը կը կտորէր առանձինն. բայց երկուքը յարագօղելով իրարու հետ կը կազմեն մետաղ մը յարմար տպագրութեան գիրերը ձուլելու:

191. Յարագօղ անագեղէն թաղարներու. — Անագեայ թաղարներն կը բաղկանան 12% մինչև 18 կապարէ առ 100 անազ: Կապարը կարծրութիւն տայ անագի:

192. Յարագօղ ելեկտրական հաղորդիչներու. — Պարզ երկաթի կամ պղրնձի թելի տեղ, որ կը գործածուի իբր հաղորդիչ էլեկտրութեան, լու է գործածել հետագայ յարագօղը, որոյ հաղորդականութիւնը շատ աւելի է: Խառնել 100 մաս պղրնձի հետ 1 ց5 առ 100 պողեկածին, և 0,05 ց1 առ 100 լուսածին, ըստ դիմակալութեան զոր կ'ուզեմք սալ մետաղին: Պէտք է նախ հալեցնել պղինձը, և աւելցնել վրան քիչ քիչ պողեկածինը, դնելով հետը քիչ մը իւղ արմաւենուոյ, և շարունակ խառնել փայտեայ գուռազանով, և յետոյ դնել լուսածինը և խառնել, և թափել կաղապարի մէջ:

193. Երկաթ եւ իրեն սչլեւայլ տեսակները. — Երկաթը մետաղաց մէջ ամենէն աւելի առատ եւ զործածական է, իր կարծրութեան, հաստատութեան եւ ամանութեան համար: Ամեն տեսակ հատու եւ երկրագործական զործիք, մեքենայք, շէնքի հարկաւոր նիւթեր եւ ուրիշ շատ բաներ երկաթէ կ'ըլլան. եւ ճարտարութեան արուեստից ծաղկելուն մեծ պատճառ համարուած է երկաթ:

194. Երկաթը երեք տեսակ կերպարանքով կը զործածուի. Ասածոյ, Չաշւածոյ եւ Պողոտատ: Ասածոյ երկաթը կակուղ է եւ կրնայ կաւնահարութեամբ տափարակիլ եւ տարածիլ, երբ կարմրցուցած կամ ասորաշէկ ըրած ձեւեր սալի վրայ: Արնայ ծախի առանց կտորելու, մինչդեռ ձուլածոյ եւ պողոտատ կը կտորին ծակով: Գլխաւ կը խարտի եւ կը զործի, եւ սաստիկ կառուական ըլլալուն համար կրնայ գիմակալել ցնցմանց, անոր համար կախողանաւոր երկաթի կամուրջներն կաւածոյ երկաթէ կը շինուին: Կարծրութիւնը քիչ է քան զձուլածոյն եւ զպողոտատ. որք ուրիշ բան չեն, բայց եթէ երկաթ խառն բնածխոյ հեռ, որոց առաջնոյն մէջ կը գտնուի բնածուխ 2 առ 100, իսկ պողոտատին մէջ 5 կամ 7 առ 1000: Թէպէտ եւ երկաթը բաղադրելով բնածխոյ հեռ կը կարծրանայ, բայց եւ միանգամայն կ'ըլլայ բեկանուտ եւ չկրնար կաւնով ձեւուիլ սալի վրայ:

195. Երկաթը կ'ըսուի Չոյ կամ Չաշւածոյ, երբ հանքէ ելած երկաթը հալեցնելով թափեմք կաղապարներու մէջ, որ խառն է բնածխոյ եւ գալլիտագածնի հեռ, եւ այսպիսի երկաթը կը զործածուի ամեն թափծու բաներու: Եթէ գտեմք այս երկաթը բամբակով իրմէ զրնածուխ, զգալլիտագածին, զձուււմք եւ այլն, յայնժամ կ'ըլլայ Ասածոյ:

Այսչափ տեղեկութիւն կաւածոյ եւ ձուլածոյ երկաթոյ վրայ տալէն ետքը, աւելին կը գտնեն փափաքողք Տարբարանութեանս մէջ, խօսիմք հիմա պողոտատի վրայ, որոյ զործածութիւնը զրեթէ հասարակ երկաթին պէս օգտակար է, եւ մանաւանդ գերազանց հատու զործեաց համար:

196. Պողոտատ եւ Մլոււմն. — Պողոտատը սոփորական երկաթէ շատ աւելի կարծր, առաձգական, կը-

առական, դիւրահալ և հնչական է, բայց միանգամայն բեկանուտ, և այս յատկութիւնները կ'առաւելուն եթէ մինչև ի կարմիր տաքցնելէն ետև յանկարծ պողեցնեմք, ձգելով պաղ ջրոյ մէջ, և յայնժամ կ'ըսուի Պողովատ միեւոյ կամ չրդեղեւոյ, և գործը՝ Միւռւն:

Միեւոյ պողովատը այնչափ աւելի կարծր կ'ըլլայ՝ որչափ ջերմութիւնը սաստիկ և ցրտացումը յանկարծական ըլլայ. ուստի պողովատ մը աւելի կարծր կ'ըլլայ միեւրով հաւասար ջերմութեամբ սնդկի քան ջրոյ մէջ. վասն զի սնդիկ հազորգական ըլլալով ջերմութեան, շուտով կը պողեցնէ: Եւ ընդհակառակն, միւսմը կակուղ կ'ըլլայ իւրային մարմնոց և հալեալ սեանի մէջ, որք վատ հազորգական են ջերմութեան: Միւսմը ոչ միայն կը փոփոխի պողովատին մասնրկանց շարքը, այլ և տարրաբանական հանգամանքը:

197. Պողովատեայ նիւթերը նախ հասարակ պողովատէ կը շինեն ճախարակով կամ խարտոցով, և յետոյ միւսմը՝ տան առաւել կամ նուազ կարծրութիւն, ջերմութեան աստիճանին և հեղանիւթոյն բնութեան համեմատ: Բայց լաւ կը համարուի միեւր նախ սաստկապէս և յետոյ եփել, այս ինքն նորէն տաքցնել այս ինչ աստիճան ջերմութեամբ, որով ուզած կարծրութիւնը կըրնամք տալ: Ուստի արուեստաւորին մեծ ճարտարութիւնը յայտ է, ճանչել ժամը յորում կ'աճու պատշաճ եփումն: Եւ այս յայանի է եփելու ժամանակ մետաղին առած զանազան գոյներէն, որք յատուց զան թթուակային նուրբ մաշկէ, որ բոտ թանձրութեանն կ'անդրադարձնէ այլ և այլ գոյներ:

Միեւոյ պողովատը եփելով 220°	կ'ըլլայ	ղեղին յարգագոյն.
»	240	» զեղին սակեգոյն.
»	255	» թութ.
»	265	» ծիրանի.
»	285	» բաց կապոյտ.
»	295	» լեղակազոյն.
»	315	» մութ կապոյտ:

Պողովատին յատկութեան և գործածուած նիւթոյն համեմատ պէտք է եփել. որչափ քիչ տաքութեամբ եփի,

այնչափ աւելի կարծր կ'ըլլայ: Թէ որ ուզեմք տալ ածեւումը և գմեղինի կարծրութիւն, պէտք է եփել մինչև յարգազոյն զեղին, մկրտափ և դանակի համար մինչև ի թխագոյն, կառաց զսպանակներու համար մինչև ի բացազոյն կապոյտ, ժամացուցի զսպանակաց համար մինչև ի լեզակագոյն:

Եթէ պողովատեայ գաւազան մը կռածոյ երկաթի հետ զարբնեմք, աւելի զխրազին կ'ըլլայ և ոչ այնչափ բեկանուտ, և կարծրութիւնը կը պակսի: Այսպիսի երկաթէ կ'ընեն սովորաբար հրացաններուն փողերը, և կ'ըսուի Պողովատ խառնուածոյ:

198. Պողովատը մխելու լաւագոյն կերպեր. — Վերջին ժամանակի փորձերը ցուցած են, որ զարբնոցի գործիներն, ինչպէս են ուրազ, մուրճ, խարաց և այլն, լաւ է նախ քան որք մը ժամու ընկղմել հասարակ աղի լուծման մէջ, և յետոյ տաքցնել մինչև ի սպիտակ ջերմութիւն և մխել պաղ ջրոյ մէջ:

Պողովատեայ բարակ թիթեղներն՝ որ կը գործածուին ժամացուցի զսպանակներու, և բարակ դանակներն, ասեղներն կրնան զխրաւ մխումն անուլ, տաքցնելով զիրենք և ընկղմելով հանային մտի մէջ:

199. Պողովատեայ մանր գործեայ կրնամք ընախ մխումն տալ, տաքցնելով զիրենք մինչև ի կարմիր ծիրանի, և յետոյ ընկղմելով հետագայ երկու խառնուրդներուն միոյն մէջ:

Ա.	Իւզ կիտի	.	.	2	մաս
	Ճարպ	.	.	2	»
	Մոմ	.	.	1	»
Բ.	Ջուր	.	.	1000	»
	Կաէզ	.	.	30	»

200. Պողովատ Գամասկեան. — Գամասկեան պողովատը խառնուածոյ պողովատի տեսակ մի է, որով կը շինուին պարսկական համբաւաւոր պողովատիկ սուրերն. և որովհետև այսպիսի պողովատը Գամասկեանէն կու գար, անոր համար կոչուած է Գամասկեան պողովատ, որ եր-

կար ժամանակ գաղտնիք էր, և նախ Քլուէ գաղղիացին իմացաւ և Քրիփէլլի խաւացին կատարեալագործեց: Այս բանիս համար կ'աանուն կաածոյ երկաթի բարակ գաւազաններ և պողովատեայ բարակ գաւազաններուն հետ խորձ մը ընելով, կը տաքցնեն ու կը ձեծեն, և ասկէ կազմեն դամասկեան պողովատը, որ պողովատի առանձգութիւնը և կարծրութիւնը և կաածոյ երկաթոյ գիւրակորութիւնը ունի: Այս պողովատով եթէ սուր շինեմք, ծակելով շկտարիւր, և իր առանձգութեամբ կը շակի նորէն. աատիկ հատու կ'ըլլայ բերանը, որով մատի հաստութեամբ երկաթն անգամ կը կորէ, աանց բերանը սարսելու: Դամասկեան պողովատին երեսը եզած գանազան ձեերն ու հաճոյական նկարներն յառաջ դան, թշտիկով մրան ջրախառն բորակական թթուուտ, որով երկաթոյ բնածիտոյին մասերը երևան կ'ելնեն, և կը գործեն այն մափիճները, մխելով ջրոյ մէջ:

Սթուտարթ և Ֆարսաւէյ գահին 1822^{ին} որ յարագօգելով պողովատի հետ լանակի, արծաթ, պալլագիան, կ'ըրնայ շինուիլ դամասկեան պողովատ:

201. Պողովատ շինելու կերպ. — Պողովատ շինելու երկու կերպ կայ, այս ինքն, հանելով բնածուխը զուս ձուլածոյէ, և կամ բաղադրելով բնածուխը կաածոյ երկաթոյ հետ շաղախամբ. որ կ'ըլլայ տաքցնելով երկաթի գաւազանները երկար ժամանակ փայտեղէն մանրեալ ամխով, որոյ հետ խառն ըլլայ $\frac{1}{10}$ մոխիր և քիչ մը աղ, և այս խառնուրդը կ'ըսուի Շաղախ Զուս ձուլածոյէ շինուած պողովատը կ'ըսուի Պողովատ բնական կամ Պողովատ դարբնոցի, իսկ շաղախամբ պատրաստած պողովատը՝ Պողովատ շաղախեալ, և այս երկու տեսակները իրարմէ կը տարբերին իրենց համաստեութեան կողմանէ:

202. Շաղախեալ պողովատը պատրաստելու համար, պէտք է դնել երկաթի կամ աղիւսակերտ սնդուկի մէջ կարգ մը շաղախ 5 հարիւրորդամետր թանձրութեամբ, և կարգ մը կաածոյ երկաթի գաւազաններ, անոր վրայ ուրիշ կարգ մը շաղախ, և այսպէս հեղհեռէ, և զօցելով սնդուկը դնել հնոցի մէջ և տաքցնել մինչև սղընձոյ հալման սասիճանը, և թողուլ հնոցի մէջ եօթն կամ

ութ որ: Կլած պողովաան թէպէտ կ'ըսուի Պողովաան գտեալ, բայց չէ կատարեալ զուտ և համասեռ. ուստի պէտք է հալեցնել, զնելով զժուարահալ հալոցի մէջ և շրջապատելով հալոցը հանածխով: Երբ հալի պողովաան չորս ժամուան մէջ, հանել հալոցը հնոցէն, և բանալով անոր խուփը թափել գաւաղանաձոյլ զործեաց մէջ, և յետոյ նորէն զնել հալոցի մէջ և հալեցնել, և յայնժամ բաւական կ'ըլլայ երեք ժամ, և այս կ'ըսուի Պողովաան հալեալ: Եստ ժամանակէ հետէ Հնդկաստանի մէջ կը կազմեն ընտիր տեսակ մը հալեալ պողովատի, որ կ'ըսուի Պողովաան Վոչի կամ Հնդկաստանի, տաքցնելով երկաթը անհնարին տաքութեամբ բուսոց ոմանց հետ որք ամխանան ջերմութեամբ:

203. Գարբնոցի պողովաաը շինելու համար՝ որ շատ կը զործածուի Կերմանիոյ մէջ, պէտք է առնուլ զուտ ձուլածոյ թիթեղներ, և զնել հալոցով փոքրիկ հնոցի մէջ, որ լցուած ըլլայ փայտեղէն ամխով, և հալեցնել մի առ մի, զնելով հետը հարուստ խարամ, և շնչել հողմ հալած երկաթին երեսը, որով թէ խարամին և թէ հողմոյ ազդեցութեամբ կը մերկանայ ձուլածոյն ըստ մասին իր բնածխէն: Երբ վեց կամ եօթն հասարթիթեղներ հետադհեաէ հալեցնեմք, իրր 150 կամ 200 հազարազրամ կշռով, պէտք է ժողվել վրայի խարամը, որ և կ'ըսուի Ալլոս, և թափել երկաթը գաւաղանաձոյլ զործեաց մէջ, և յետոյ գտել՝ միւս անգամ հալեցնելով:

204. Պողովատի զօրութիւնը աւելցնելու կերպ. — Վերջերս 1895ին փորձով իմացուեցաւ, որ եթէ խառնուի պողովատին հետ նիքէլ $\frac{3}{4}$ առ 100, կ'աւելցնէ պողովատին դիմակալութիւնը 30 առ 100, և առաձգութիւնը 75 առ 100, որով և աւելի յարմար պողովատեայ թնդանօթներու շինութեան և գերաններու:

Նայնպէս եթէ խառնուի պողովատին հետ 1 կամ 2 առ 100 մագնան, քրոմ, վոլփրամ, պղինձ, արճիճ, կ'աւելնայ պողովատին դիմակալութիւնը:

205. Երկամի թիթեղ շինելու կերպ. — Երկաթի թիթեղներն կը շինուին կռածոյ երկաթէ, որ պիտի ըլլայ կակուղ և կռանելի: Թիթղանց միջին թանձրութիւնն է

0,00015 մինչև 0,0006: Արկու կերպ կայ թիթեղներ շինելու, առաջինն է ուռոյ, երկրորդը՝ թիթեղնոցով: Պէտք է երկաթը տաքցնել մինչև որ կարմրի, և դնելով սալի վրայ ձեծել մեծամեծ ուռերով, որք ինքիրեն կը բարձրանան և կ'իջնեն: Բայց մինչև որ պէտք եղած թանձրութիւնը աճուի, շատ անգամ տաքցնելու և ձեծելու է: Ուռով երկաթի տախտակներ կամ թիթեղներ շինելը որ ըստ օրէ կը պակսի, և հիմա կը գործածուի թիթեղնոց, վասն զի թէպէտ և ուռով երկաթը աւելի ընտիր հանգամանք կ'աճուի և կ'ըլլայ սաստիկ կուռահան, բայց իր թանձրութիւնը ամեն կողմ միակերպ չըլլար, թող ժամանակի կորուստը:

206. Թիթեղնոց. — Թիթեղնոցը կը բաղկանայ երկու ձուլածոյ երկաթի գլաններէ, որք հակառակ դիրքով իրարու վրայ կը դառնան, երբ հաստ թիթեղներ կ'ուղեմք հանել. այլ եթէ թիթեղներն ըլլան թղթի պէս բարակ, յայնժամ վրայի գլանը հաստատուն կը կենայ ու միայն տակինը կը դառնայ: Թիթեղնոցով երկաթի թիթեղներ շինելու համար, պէտք է առնուի երկաթի ձողեր և տաքցնել, և վերջը անցնել գլաններուն մէջէն, որք երկաթի ձողերը իրենց տակը աճելով կը ճնշեն և կը բարակցնեն: Արեք շորս անգամ գլաններուն մէջէն անցնելէն ետեւ, զորս պէտք է ամեն անգամ քիչ մը ի բարու մօտեցնել ճնշիչ պտուտակներով, և տաքցնել թիթեղները, կ'աւարտի գործը: Եթէ երկաթի տախտակներն թանազ շինելու համար ըլլան, պէտք է աւելի բարակցնել, և յետոյ դնել զանոնք իրարու վրայ, տաքցրնել մինչև ի կարմիր, և ճնշել ջրարաշխական մամլով, որով իրենց երեսը կ'ըլլայ հարթ հաւասար, և կտրել մկրատով ուղած մեծութեամբ:

Արկաթի տախտակներն կը գործածուին շոգեշարժ մեքենայից կաթսայ շինելու, նաւերուն կողերը պատելու, մանաւանդ գրահաւոր նաւուց, որոց համար հիմա կը գործածեն յաճախ պողովատեայ տախտակներ, որոց թանձրութիւնը սովորական նաւուց մէջ կը հասնի մինչև 3 հարիւրորդամետր, իսկ պատերազմական նաւուց մէջ մինչև 40 հարիւրորդամետր, որք աւելի թեթև, առաձգական և կուռական են:

207. Երկամի թեկ շինելու կերպ. — Երկամի թեկ շինելու համար պէտք է գործածել կուռական և տարածուն երկամ, որ սատարատամ ըլլայ փայտեղէն ամխոյ: Կրնամք նաև պողովատէ թեկ շինել, որոյ կուռականութիւնը կրկնապատիկ աւելի է քան զկուռոյ երկամոյ, այնպէս որ նոյն թանձրութեամբ շինուած կուռոյ երկամէ թեկ մը եթէ 100 հազարոգրամ բևս վերցընէ, պողովատեայ թեկը կրնայ վերցնել 200 հազարոգրամ:

208. Կորզան. — Թելաձգութեան կերպը շատ պարզ է. կայ գործի մը որ կ'ըսուի Կորզան, և կը բաղկանայ պողովատեայ տախտակէ, որ ունի բոլորչի ծակեր այլևայլ մեծութեամբ: Այս տախտակին երկու կողմը կան մի մի կարծաւներ, որոց միայն վրայէն քաղուելով երկամի թեկը և անցնելով չորզանէն կ'ուրրի միւս կարծաւին վրայ, և այս ամենը կ'ըլլայ անուոց գործութեամբ: Երկամի թեկերը շինելու համար պէտք է նախ կազմել բոլորչի գուռզաններ 8 կամ 10 հազարորդամեար թանձրութեամբ՝ անցունելով թիթեղնոցէն, և յետոյ տաքցնել մինչև ի մութ կարմիր և փաթութել կարծաւին միայն վրայ, և բռնելով մէկ ծայրէն անցունել նախ կորզանին մեծ ծակէն, յետոյ անցունել աւելի փոքրիկ ծակէ, և այնպէս հետզհետէ առաջ տանել, որչափ բարակութիւն որ ուզեմք սալ թելին, տաքցնելով երբեմն երբեմն: Այս կերպով կը շինուին նաև պղընձի, արծաթի և սկի թեկերը, որք աւելի բարակ կրնան ըլլալ քան զերկամ: Արծաթի կամ սկեղեն թեկերը շատ անգամ պղընձի թեկեր են արծաթազօծ կամ սկեղզօծ, և պէտք է թելաձգութենէ առաջ սկեղզօծել: Այն տախտակ սկեղէն կամ արծաթի թեկերն որ կը գործածուին ժապաւէն շինելու և ուրիշ զարդերու, կ'ըլլան կտր թեկերը թիթեղնոցէ անցունելով, որով կը տափկին և կ'ազորկին և կը փայլին:

209. Կապարեայ թիթեղ և խալովակ շինելու կերպ. — Կապարեայ թիթեղ շինելու համար պէտք է կապարը թափել հարթ կճեայ սեղանոյ վրայ, ինչ մեծութեամբ որ կ'ուզեմք, և յետոյ անցունել թիթեղնոցէ: Կապար

բեայ թիթեղք մի անգամ թիթեղնոցէ անցունելէն ետեւ, կը գործենեն երեսը և նորէն կ'անցունեն, և կը հասցնեն այն թանձրութեան գոր կ'ուզեն:

210. Կապարեայ խողովակ կամ փողրակ շինելու համար, որ ըլլայ միակաուր և առանց զոգուածի, պէտք է թափել հալեալ կապարը փորեալ գլանի մէջ, որոյ մէջտեղ կողերէն հետու կայ երկաթի ձող բոլորչի ըստ լայնութեան գոր կ'ուզեմք սալ խողովակին: Այս սլապէս կապմին թանձր խողովակներ 6 կամ 7 տասնորդամեար երկայնութեամբ: Այս խողովակները կ'անցնեն մի առ մի ուրիշ երկաթի ձողի վրայ, որոյ թանձրութիւնը կապարին ձողին հաւասար պիտի ըլլայ, և կ'անցնեն երկաթի խողովակներուն պէս բոլորածու թիթեղնոցի մէջէն, և կը հասցնեն կողերը այն բարակութեան գոր կ'ուզեն:

Իսոյց հիմա առանձին իմն մեքենայով և ջրաբաշխական կամ շոգեշարժ մեքենայի գորութեամբ, հալեալ կապարը որ կը թափի կապարին մէջ, կ'ելնէ անկէ դուրս անբաւ երկայնութեամբ, և ըստ թանձրութեան և լայնութեան գոր կ'ուզեն սալ:

211. Կապարեայ գնդակ որոյց. — Թաշուն որսալու համար կը գործածուին կապարեայ մանր գնդակներ՝ բոլորչի, որոց շինութիւնը շատ զիւրին է: Պէտք է կապարը հալեցնել՝ խառնելով հետը քիչ մը դառիկ, այս ինքն, 0,36 մինչև 0,8 գառիկ առ 100 կապար: Չառիկը անոր համար կը գրուի որ կապարոյ կաթիլներն ճիշդ գնդաձև ըլլան, և յետոյ սաք սաք գնել հարած նիւթը երկաթի մաղի մէջ և վազցնել 50, 100 և մինչև 158 սաք բարձրութենէն ջրոյ աւազանի մէջ, որ խկոյն պողելով կ'ըլլայ գնդակ գնդակ: Կապարեայ մեծ գընդակները աւելի բարձրութենէ վար ձգելու է քան թէ մանրերը, և որոց մեծութիւնը մաղին ծակերէն կախումն ունի: Չորս յղկելու և փայլեցնելու համար, պէտք է գնել սակառի մը մէջ՝ ուր ըլլայ քիչ մը դրչաքարի փոշի և հողովել, որով կը փայլին գնդակները և անհարթութիւններն կ'երթայ: Յետոյ այլևայլ մեծութեամբ մաղերէ անցունել, և ըստ այնմ բաժնել գնդակներուն մեծութիւնը խուսի խուսի, մանրերը՝ մանր թոշնոց և մեծերը՝ մեծ թոշնոց գործածելու համար:

212. Յարազողք ոսկւոյ եւ յարգ ոսկի դրամոց եւ ոսկեղէն զարդուց. — Ոսկին ոչ երբէք կը գործածուի զուտ, վասն զի շատ կակուղ է, իր կարծրութիւնը աւելցնելու համար պէտք է յարազողել քիչ մը պղընձոյ և արծաթոյ հետ, որով կ'ըլլայ աւելի հալական և միանգամայն կարծր: Վաղղիոյ ոսկի գրամին յարգն է $\frac{900}{1000}$. օրէնք թոյլ տան $\frac{7}{1000}$ ի վեր և ի վայր քան զյարգն սահմանեալ. ուստի այն ոսկի գրամներն որոց յարգն է 902 կամ 898 ընդունելի են: Ոսկի գրոշմածներուն յարգն է 0,916, և թոյլատուութիւն օրինաց նոյն է ինչ որ ոսկի գրամոց: Իսկ ոսկեղէն զարդուց համար կան երեք յարգ. յարգն $\frac{750}{1000}$ աւելի սովորական է, իսկ յարգն $\frac{740}{1000}$ և $\frac{720}{1000}$ քիչ գործածական են: Որէնք թոյլ տան $\frac{3}{1000}$ ի վայր քան զյարգն սահմանեալ, իսկ ի վեր սահման չկայ:

213. Ոսկեղէն զարդերը իրարու զօղելու համար կը գործածուի յարազօղ մը որ բաղկանայ 5 մաս ոսկիէ և 1 մաս պղընձէ, և կոչի Ոսկի կարմիր: Կը գործածուի ևս յարազօղ մը 4 մաս ոսկիէ, 1 մաս պղընձէ և 1 մաս արծաթէ:

214. Վեղիերեսումն. — Ոսկեղէն զարդուց կատարեալ ոսկւոյ զոյն պարու համար, որ կ'ըսուի Վեղերեսումն, պէտք է պատել յարազօղին երեսը նուրբ թաղանթով ոսկւոյ. և կամ լուծել յարազօղին երեսին վրայի պղընձոյն մի մասը, որպէս զի երեսի ոսկին զուտ մնայ: Այս բանիս համար պէտք է տաքցնել մինչև մթնազոյն կարմիր, և ցրտանայէն ետքը խոթել բորակական թթուուտի տկար լուծման մէջ, որ կը լուծէ պղինձը: Կրնամք ոսկւոյ խաւը աւելի թանձրացնել, զնելով ոսկեղէն նիւթը քաւորդ մը ժամու բորակի, ծովային աղի, պողեղի և ջրոյ խառնուրդի մէջ, և յետոյ փայլեցնել արծնիչ գործւով:

215. Փորձ յարազօղից ոսկւոյ փորձաքարով. — Ոսկեղէն զարդուց յարգը զիւրաւ ճանչելու համար կը գործածուի Փորձաքար կամ Սմպատակ բուռած քարը, որ է դաւարգի տեսակ մը զուճաւորեալ ի սև՝ քիչ մը կուպրէ: Հին ժամանակ Ղիւղիայէն կու գար, բայց հիմա կը գանուի ևս ի Պոհեմիա, ի Սաքսոնիա և ի Սիլէզիա: Ընտիր փորձաքարի էական հանգամանքն ստոնք են,

սաստիկ սե ըլլալ, որով կարենայ զիւրաւ որոշել տալ իր վրայ գծուած ոսկւոյն հետքը. անայլայլակ ըլլալ թթուութեանը, կարծր և քիչ մը անհարթ ըլլալ որպէս զի կարենայ զիւրաւ գծել զոսկին: Այդ փորձաքարով ոսկեղէն նիւթոյ մը յարզը եթէ ուղեմք ճանչել, պէտք է շփել նիւթը փորձաքարին երեսը, որոյ վրայ զի՞ծ մը կը թողու: Ճարտար փորձիչը կը ճանչէ իրր 1 հարիւրորդ տարբերութեամբ ոսկւոյն յարզը փորձաքարին վրայ ձգուած գծին զոյնէն և այլայլմանէն, զոր կը կրէ զի՞ծը երբ թրջի բորակական թթուութեամբ՝ որոյ խտութիւնն ըլլայ 1,34, և խտնեալ 2 առ 100 ջրածնական քլորութեամբ: Փորձիչը ունի կարգ մը փոքրիկ թիթղանց՝ կազմեալ ոսկւոյ և պղինձոյ այլևայլ յարազոգներէ՝ որոց յարզը ճշգիւ ծանուցեալ ըլլայ: Այս թիթղներն կ'ըսուին փորձասականք, և կը գործածուին բազդատելու համար անոնց հետքը ոսկեղէն զարդուց թողած հետքին հետ: Պէտք չէ առաջին գծերուն վրայ կատարել փորձը, վասն զի նիւթոյն երեսին յարզը միշտ աւելի բարձր է գեղեցիկաման պատճառաւ. անոր համար առաջին գծերը ի բաց թողով պէտք է փորձել վերջին գծերուն վրայ: Փորձասականներով այս գծերուն քով ուրիշ գծեր ընել, և վերջը սպակի գաւազանի մը ծայրով որ թաթխած ըլլայ բորակական թթուութեամբ մէջ՝ անցնել գծերուն վրայէն, և նկատել թէ ինչ զոյն կ'առնու թթուութեամբ քանչիւր գծին վրայ, և ինչպէս կը փաղաղին զի՞ծերը, և անկէ զատաստան ընել յարազոգին յարզին վրայ:

216. Գարազոգեալ ոսկին զտելու կերպ. — Որովհետև որեւիցէ ոսկեղէն գործուածներ, թէ՛ դրամ ըլլան և թէ՛ զարդ, միշտ խառն կ'ըլլան արծաթոյ և պղինձոյ հետ, ստանցմէ ոսկին բաժնելու համար պէտք է լուծել արքայաջրոյ մէջ, և թթուութեան առաւելեալ մասը հալածելու համար զոյրոշացնել մեղմ կրակով մինչև որ ցամքի: Գետոյ զնել ջրոյ մէջ, որով կը բաժնուի քլորակի արծաթոյ փոքրիկ մաս մը սուղանելով, և լեցնել հեղկին մէջ առաւելութեամբ գծծըմբատ երկաթային, որ սուղանէ զոսկի թխազոյն փուչոյ կերպարանքով: Պէտք է յաղեցնել սուղակը սկար քլորութեամբ ջրածնական, և աղէկ մը լուանալէն հետքը հալեցնել խեցեղէն հալոցի մէջ,

խառնելով քիչ մը բորակ: Կրնամք երկաթային ծծրմբափ անդ գործածել քլորակ ծարրական, լուծելով ջրածնական քլորուտի մէջ. որով ծարրական քլորուտին փոխարկի ի քլորուտ ծարրական, և ոսկին սուզանի մետաղական կերպարանքով:

217. Յարագօդք արծաթոյ և Յարգ արծաթի դրամոց և արծաթեղէն զարդուց. — Արծաթը քիչ անգամ կը գործածուի զուտ, վասն զի կակուղ ըլլալով շուտով կը մաշի և կորուսանէ գործուածին յարգը: Այս բանիս համար արծաթը կը յարագօղեն այսինչ շափով պղրնձոյ հետ, որ կ'աւելցնէ անոր կարծրութիւնը: Այն պղրնձը չըլլայ անհամեմատ աւելի, յարագօդը միշտ կ'ըլլայ ճերմակ. սատի թէ և յարագօղին մէջ գանուի $\frac{1}{5}$ արծաթ, յարագօդը կ'ըլլայ ճերմակ: Բայց իր ճերմակութիւնը զուտ արծաթի պէս չէ. և որպէս զի արծաթեղէն զարդուց զուտ արծաթի ճերմակութիւն տրուի, պէտք է առանձին գործ մը ընել, որ կ'ըսուի Սպիտակացումն, որով յարագօղին երեսին վրայ պղրնձը անհետ կ'ըլլայ: Այս բանիս համար պէտք է սաքցնել նիւթը մինչև ի մթնագոյն կարմիր, որով կը թթուականայ երեսին պղրնձը, և շուտ մը խոթելով նիւթը ջրոյ մէջ՝ որ խառն ըլլայ բորակական կամ ծծրմբական թթուտով, կը լուծի թթուակն պղրնձոյ: Այսպէս նիւթը սպիտակացնելէն ետքը, կ'ըլլայ անոր երեսը աղօտ և անհարթ, վասն զի արծաթի մասնիկները բաժնուած են իրարմէ, բայց զիւրաւ կը փայլի արծնելով:

218. Արծաթի յարագօղներ, որ կը գործածուին դրամաշատութեան, ոսկերչութեան և այլ զարդուց, սահմանեալ են օրինօք ամեն տէրութեանց մէջ:

Վաղղիոյ արծաթի դրամոյ յարգն է $\frac{900}{1000}$, այսինքն, 900 արծաթ և 100 պղրնձ: Բայց որովհետև զփուարին է ճշգիւ այս յարգը ունենալ հարմար, անոր համար օրէնք թոյլ տան $\frac{9}{1000}$ ի վեր և ի վայր քան զյարգն սահմանեալ: Աւտի, յարագօղ մը 897 արծաթոյ և 103 պղրնձոյ ընդունելի է ըստ օրինաց, բայց ոչ յարագօղն 896 արծաթոյ և 104 պղրնձոյ: Նոյնպէս և այլ յարագօղներն որ ունին արծաթ 903⁶ աւելի՝ չեն ընդունելի. բայց կրնան զիւրաւ վերածուիլ այն սահմաններուն որ թոյլ տրուած են յօրինաց, խառնելով հետը քիչ մը պղրնձ:

219. Վաղղիոյ տէրութիւնը 1864 տարիէն սկսաւ հալեցնել 5 և 2 հարիւրորդ արժէք ունեցող արծաթի դրամները, և անոնց տեղ փոխանակեց նոյն կշտով և նոյն արժէքով ուրիշ դրամներ, որոց յարգն է 635 արծաթ, 93 պղինձ և 72 զինկ: Այս յարազօղը բաղդատելով առաջին յարազօղին հետ որ կը բաղկանար 835 արծաթէ 165 պղընձէ, շատ աւելի ճերմակ է քան զայն և կը պաշէ իր ճերմակութիւնը. և է կարծր և հալալան անոր պէս, և անկէ աւելի կռանկի:

220. Սեղանոյ արծաթի սպասներուն յարգն է $\frac{930}{1000}$, բայց որէնք թոյլ տան $\frac{5}{1000}$ ի վայր քան զյարգն սահմանեալ:

Փէլիկոյ տարրազէաւը խորհուրդ կու տայ սեղանոյ սպասուց և արծաթեղէն զարդուց մէջ պղընձի տեղ զինկ գործածել. վասն զի պղընձախառն արծաթի յարազօղներն կը սկնան ծծըմբեղէն գոլորչեօք: Վարձեալ, կը հաստատէ թէ յարազօղն 800 արծաթոյ և 200 զընկոյ կը պաշէ իր ճերմակութիւնը և պայծառութիւնը նաև բաղմամծըմբուկի լուծմանց մէջ, որոց մէջ շուտով կը սկնան արծաթի և պղընձի յարազօղներն, նաև զուտ արծաթն ալ:

Ստոյգ է որ թթուուտային հեղանիւթներն կը լուծեն զինկը. բայց բժշկական մասին մէջ զընկոյ աղերը չեն այնչափ վնասակար առողջութեան որչափ են պղընձի աղերը:

221. Արծաթ դրուագեալ.²— Այն պղընձի ամաններն՝ որոց վրայ փակած է ուժգին ճնշմամբ արծաթի բարակ թիթեղ մը, կ'ըսուին Վրուագեալ արծաթի ամանք: Սովորական յարզը դրուագեալ արծաթոյ է $\frac{1}{20}$, այսինքն 19 պղինձ 1 արծաթ. բայց կ'ըլլան նաև ասկէ վար յարզ ունեցող դրուագեալ արծաթի ամաններ: Վրուագեալ արծաթի թիթեղներն կը շինուին այսպէս. պէտք է անուլ նոյն տարածութիւնը ունեցող պղընձի և արծաթի թիթեղներ. ըլլալով արծաթին կշիւր $\frac{1}{20}$ պղընձոյ. մաքրել պղընձի թիթեղան երեսը քերկով, և խոթել բորակատի արծաթոյ բարկ լուծման մէջ, ուր կը պատի անոր երեսին վրայ բարակ մաշկ մը մետաղական արծաթոյ, յետոյ փակցնել անոր երեսին վրայ արծաթի

թիթեղը, և տաքցնել հնոցի մէջ մինչև մթնադոյն կարմիր, և անցնել թիթեղնոցէ մինչև որ անու պէտք եղած թանձրութիւնը. և յայնժամ երկու մետաղները իրարու հետ միացած կը մնան անբաժանելի կերպով (Տեա 996):

222. Յարագօղեալ արծաժը զտելու կերպ. — Արծաթի գրամներն ու գործուածներն ոչ երբէք զուտ կ'ըլլան. այլ միշտ խառն այս ինչ չափով պղընձոյ հետ: Ասանցմէ արծաթը բաժնելու համար, պէտք է լուծել յարագօղեալ մետաղը բորակական թթուութի մէջ, և զնել լուծման վրայ ծովային աղ, որ սուզանէ զարծաթ ի քլորուկ արծաթոյ անլուծանելի, իսկ ուրիշ մետաղներն կը մնան լուծման մէջ: Յետոյ խառնել 100 մաս չոր արծաթոյ քլորուկի հետ 70 մաս կաւիճ, 4 կամ 5 մաս ամուխ, և զնել խեցեղէն հալոցի մէջ և տաքցնել մինչև ի սպիտակ ջերմութիւն: Ա'արձակի զուրս թթուուկ բընձածխոյ կազեղէն կերպարանքով, և կազմի քլորուկ կրածնի և արծաթ մետաղական, որ կը նստի հալոցին յատակը ծածկեալ քլորուկով կրածնի:

223. Թրթրակ եւ Զանակ ոսկեղէն եւ արծաժի. — Ոսկեղէն կամ արծաթի Թրթրակներն (թրթր) որք կը գործածուին սաղնեգործ բանուածներու և ծուպերու, կ'ըլլան ոսկի կամ արծաթի ամենարարակ բոլորչի թելերն մեքենական արուեստով ոլորելով պողովատեայ նուրբ և բոլորչի գաւազաններու վրայ, ինչ թանձրութեամբ որ կ'ուզեմք, և վերջը հանել վրայէն և կարել կտոր կտոր:

Իսկ Զանակ կամ Տապակ (փուլ) շինելու համար, որ է ոսկի կամ արծաթի տափարակ ու բոլորակ մանր կտորներ, մէջ տեղ ծակ, որ կերպաս բանելու կը գործածուի, պէտք է թրթրակ շինելու պէս փաթութել ոսկեղէն կամ արծաթի թելը պողովատեայ գաւազանի վրայ ինչ մեծութեամբ որ կ'ուզեմք շինել գանակը, և յետոյ կարել օղակ օղակ, և զնել քիչ քիչ պողովատեայ փայլուն սալի վրայ, և ձեծել պողովատեայ մրճով, որով կը տափկին օղակներն, ու մէջ տեղի ծակը կը փոքրկանայ, և կ'ըլլան տափարակ փայլուն հատեր՝ քիչ մը

գորգաւոր, սալին գորգածե ըլլալուն պատճառաւ: Արուեստաւոր մը օրուան մէջ կրնայ այսպէս բիւրաւոր աւազակներ շինել:

224. Ասկեմերթ եւ Արծաթամետերթ. — Ասկոյ եւ արծաթի բարակ թերթերն որ կը գործածուին փայտեղէն, զածեղէն, թղթեայ նիւթերը սակեզօծելու, կ'ըլլան նոյն նիւթերէ բարակ թիթեղներն սալի վրայ ձեծելով ու բարակցնելով. յետոյ մի մասնաչափ մեծութեամբ քառակուսի կը կտրեն, ու 100 կամ 150 հաս վրայէ վրայ մազազաթի մէջ կը դնեն, որոյ մեծութիւնը կըրնայ ըլլալ երեք կամ չորս մասնաչափ, և կը ձեծեն սալի վրայ, մինչև որ սակի կամ արծաթի թիթեղներ աւրածուելով հասնին մազազաթին ծայրերը: Եւ յայնժամ հանելով չորս կտոր կը կտրեն, և իւրաքանչիւր կտորը դարձեալ մազազաթներու մէջ դրած կը ձեծեն մինչև որ ամենաբարակ թերթեր ըլլան: Յետոյ այս թերթերը մի առ մի բարակ թուղթերու մէջ կը դնեն, կազմելով աւանձին տեսքեր:

225. Ասկի եւ արծաթի փոշի. — Յախճապակ, ապակի և ուրիշ ասոնց նման նիւթեր սակեզօծելու կամ արծաթազօծելու համար կը գործածուի սակոյ կամ արծաթի մանրամաղ փոշի: Ասկեղէն փոշին կազմելու համար պէտք է դուռ սակոյ կտորներ լուծել արքայաջրոյ մէջ, որ է խաւնուրդ՝ մի մաս բորակական թթուուտի և մի մաս ջրածնական քլուուտի: Երբ սակին լուծուի բոլորովին, լեցնել վրան կալոյ կամ արջասպի լուծումն, որով խկոյն սակին կ'իջնէ ի յատակ՝ մանր փոշոյ նման: Թափել վրայի արքայաջուրը, և լուանալ սակեղէն փոշին մաքուր ջրով, չորցնել և պահել:

Իսկ արծաթի փոշին կազմելու համար, պէտք է լուծել արծաթի կտորներ բորակական թթուուտի մէջ, և լուծումը դնել պղքնձի ամանի մէջ, որով խկոյն արծաթի փոշին կը նստի ի յատակ. և յայնժամ վրայի թթուուտը զգուշութեամբ թափելով, լուանալ ջրով տակի փոշին և չորցնել:

ԳԼՈՒԽ ԺԱ.

ԶԱՆԶԱՆ ԳԻՏԵԼԻՔ ՄԵՏԱՂԱՅ ՎԵՐԱԲԵՐԵԱԼ,

226. Երկամբ եւ պողովատը ժամկէ պահելու կերպ. — Գիր ապիկեայ սրուտան մէջ խոզի ճարպ 250 գրամ եւ քափուր մանրեայ 16 գրամ, եւ հոյեցուր մաղմաղ կըրակի վրայ. եւ երբ քափուրը լուծուի բոլորովին, առ կրակէն դուրս, եւ խառնէ մէջը այնչափ գրչաքարի փոշի, որ ճարպը երկաթոյ գոյն առնու. եւ քանի որ տաք է քսէ այս խառնուրդը երկաթային նիւթոց վրայ, եւ քանի մը վայրկեանէ ետքը թաց լաթով մը սրբէ: Ար մեան անայլայլակ ի ժանկոյ:

Ուրիշ կերպ. — Լուծէ ծծումբը բեկկնի խկութեան մէջ տաքցնելով, եւ տաք տաք քսէ երկաթոյ կամ սողովուտի երեսը: Պարզանալով խկութիւնը կը մնայ ծծումբը, կազմելով երկաթոյ երեսը բարակ խաւ մը սեւագոյն, որ կը մնայ անբաժանելի անցունելով ալքոհէլէ լամբարի մը բոցին վրայէն, եւ կը պահէ երկաթը ժանգոտելէ:

Ուրիշ կերպ. — Արնայ գործածուիլ նաև գայլխաղասու կարոյ կամ նապրանի, զոր երկաթեղինաց վրայ վրձնով մը քսելէն եւ շորնալէն ետքը, պէտք է գնել հնոցի մէջ եւ տաքցնել, որով կը տալուորուի գայլխաղասուր երկաթին երեսին վրայ, եւ կը պահէ ժանգոտելէ:

Ուրիշ կերպ. — Զէնք կամ ուրիշ երկաթի գործիներ ժանգոտելէ պահելու համար, օգտակար է օձել անոնց երեսը կպրանաւթով կամ կպրանաւթիտով, եւ կամ հաւասարաչափ խառնուրդով ձիթոյ եւ ճարպոյ:

227. Երկամի պտուտակները ժանգոտելէ պահելու կերպ. — Երկաթի պտուտակները շուտով կը ժանգոտին, մանաւանդ եթէ խոնաւ տեղ գրուած ըլլան, եւ գժուարաւ կ'ելնեն հաստատուած տեղէն, եւ շատ անգամ հանելու ժամանակ կը կտորին: Այս բանիս համար լաւ է պտուտակը տեղը հաստատելէն առաջ օձել

ձիթով, կամ լուսազօյն ևս՝ խառնուրդով ձիթոյ և փոշոյ զբշարքարի, որ երկար ժամանակ կը պահէ պտուտակը ժանդոտելէ, և միանգամայն կ'ընէ դիւրասահ:

228. Երկամի փողրակները ժանգոտելէ պահելու կերպ. — Սմանք կ'օժեն Չիւրով որ և կ'ըսուի Խայտղան. բայց ձիւթը չէ թէ միայն չպահէր երկաթը ժանգոտելէ, այլ և կ'երազէ: Անոր համար հիմա թողուած է, և լուս. կը համարուի կառուտի իւրը սաք քսել վրան: Լուսազօյն ևս է հետագայ բազադրութիւնը:

Չիւթ հանածխոյ	.	.	.	100	լիար
Իսկութիւն բեկկնոյ	.	.	.	4	»
Քացախ	.	.	.	4	»
Ծծրմբաս պղընձոյ	.	.	.	2	հզրգր.
Կիր	.	.	.	15	կամ 16

Պէտք է առանձինն եփել քացախին մէջ զծծրմբաս պղընձոյ մինչև որ լուծուի, և յետոյ խառնել մնացած նիւթերուն հետ, և այս խառնուրդը քսել վրձնով երկաթի փողրակներու վրայ:

Իսկ այն փողրակներն որ զբռն պիտի տեսնուին, և ուզէ մէկը անոնց փայլունութիւն տալ, կրնայ քացախին լուծման մէջ ձգել քսան պճեղն սխտորի:

229. Պողովատին վրայէն ժանկը հանելու կերպ. — Առ

Բնածխատ կրոյ	.	.	.	55	գրամ
Խաժուկ կալիոնի	.	.	.	25	»
Օճառ ճերմակ	.	.	.	20	»

Շաղուէ այս խառնուրդը ջրով և չփէ ժանգոտած պողովատին վրայ, կը մաքրէ ժանկը առանց պողովատին փայլունութիւնը աւնելու:

230. Պողովատեայ դանակները անապակսն պահելու կերպ. — Պողովատեայ դանակներուն երեսը անպակսն պահելու համար կը զործածուի հետագայ խառնուրդը, որ կը պահէ սղզեցութենէ թթուութից, կա-

լէքարանց և ջրեղէն գոլորշեաց: Բայց այս խառնուրդը քսելէն առաջ պէտք է տալ դանակին երեսը ջնարակ մը կոպպէ, և շորցնել սաստիկ տաքութեամբ. և յետոյ պատել թղթով որ թրջած ըլլայ քրումատիւ կրոյ, և ճնշել սաստիկպէս: Անկէ ետքը քսել երկաթին երեսին վրայ հետագայ բաղադրութենէն.

Կաւ յախճապակի	50 մաս
Լայքա	10 »
Խիժ ճնարակի	8 »
Չուկի	3 »
Վառօղ բամբակի	2 »
Քափուր	$\frac{1}{2}$ »
Իւղ լարանդի	5 »

Այս ամենքը պէտք է լետու 100 մաս ալքոհլի մէջ, և յետոյ քսել դանակին երեսը. և երբ շորնայ կիսով չափ, զնել ճնշման տակ, և կատարեալ շորնալէն ետքը մաքրել:

231. Կռածոյ երկամը ծակելու կերպ. — Ա՛ռ ծրծու՛մբէ գաւազան մը, և տուր անոր այն ձևը զոր կ'ուզես տալ ծակին. և տաքցուր երկաթը մինչև ի կարմիր սպիտակ, և ծծու՛մբէ գաւազանը զիր վրան, որ խկոյն կը ծակէ երկաթը ճիշդ իր ձևով; և կ'անցնի երկաթին մէջէն իբրև թէ կարագ ըլլար:

232. Չուլածոյ երկամոյ ծակերը եւ ճեղքերը գոցելու կերպ. — Մինչև հիմա կը գործածուէր անուշազր, որ ծակին կամ ճեղքին վրայ դրուելով կը թթուուկեցնէր երկաթը, կազմելով ջրատեալ թթուուկ երկաթոյ, որով և ծակը կը գոցուէր. բայց այս կերպը երկար ժամանակի կարօտ էր: Մօտերս (1895) Բեղզիացի արուեստագետ մը ուրիշ կերպ մը գտաւ, որ քիչ ժամանակի մէջ, այս ինքն իբր երկու ժամուան մէջ կը գոցէ ծուլածոյին ծակերը լաւագոյն կերպով: Պէտք է զնել ծակին կամ ճեղքուածին մէջ քլուուկ երկաթական, որ է հեղուկ նիւթ, ճմլել, մինչև որ սկսի փայլել մարգարտանման, և յետոյ հանել քլուուկը և մաքրել ծակը՝ որ

փայլուն պիտի մնայ, և լեցնել ծակին մէջ աւշակ և ճնշել: Կը կատարուի ձուլածոյ երկաթին կողին վրայ կրկին տարբարաշխութիւն. քրոսուկն երկաթական ազդեցութեամբ աւշակի կը դառնայ ի ջրատեալ թթուուկ երկաթոյ, որ է ի սկզբան հատածն և վերջը հոժ՝ ներքին ճնշութեամբ: Կը մնայ քրոսուկ աւշակի որ փաղաղելով զերկաթ կազմէ թթուուկ մը, որ կը միանայ միւս թթուուկին հետ, և այսպէս կը գոցուի ծակը կատարեալ կերպով: Այս կերպին առաւելութիւնը յայտն է, որ զրաէն երկաթ կը մտնէ ծակին մէջ, մինչդեռ սովորական կերպով՝ նոյն երկաթին մէկ մասովը կը գոցուի ծակը:

233. Ներկ երկաթոյ եւ պողովաւի. — Պէտք է երկաթին այնպիտի մետաղական ներկ տալ, որ ըլլայ ելեկտրառաւելական առ համեմատութեամբ երկաթոյ՝ որ է ելեկտրանուազական: Աւտի, առաջին ներկը որ կը արուի երկաթոյ վրայ պիտի բաղկանայ ելեկտրառաւելական մետաղի մը թթուուկով: Երկրորդ ձեռքը կրնայ ըլլալ որեիցէ ներկ: Այս բանիս համար է որ երկաթոյ վրայ առաջին ձեռքը կը արուի սուսը, որ այս ինչ ժամանակ կը պահէ երկաթը ժանգոտելէ: Եւ թէպէտ ինքը կը բաղկանայ կապարէ՝ որ է ելեկտրանուազական տարր, բայց շատ սկար է առ համեմատութեամբ երկաթոյ: Աւելի յարմար են այն ներկերը որ կազմին զընկոյ կամ մագնէսի և կամ երկաթոյ թթուուկներէն, որով բոլորովին ազատ կ'ըլլայ երկաթը զալուանեան ազդեցութենէ, որ կը համարուի պատճառ երկաթոյ ժանգոտելուն: Լաւ է երկաթին վրայ ներկ տալէն առաջ քսել ձէթ, և յետոյ տալ ներկը, որով կը դանդաղի ժանգոտիլը:

234. Չուլածոյ երկաթը առանց ներկի անարատ պահելու կերպ. — Ներկը որ կու տան մեքենայից անփայլ մասերուն, սովորաբար հաճոյական տեսիլ մը չունենար, որոյ նպատակն է անփայլ մասերը փայլուն մասերէն զուրս ցայտեցնել, և միանգամայն պահել ժանգոտելէ: Իայց թէ որ երկաթոյ թթուուկացումը ըլլայ միօրինակ և ամեն կողմ հաւասար ու տեական, զեղեցիկ երևոյթ մը կ'ընծայէ. իսկ զի կարմիր թթուուկն երկաթոյ աւելի հաճոյական է ի տեսիլ քան կանաչ կապտորակ թթուուկը որ գոյանայ սղընձոյ և անագապղընձոյ երեսը:

Ուստի, ներկէ ազատ մնալու համար, հետագայ կերպը կը գործածեն: Կը մաքրեն նախ երկաթին երեսը լուծմամբ քլորուտի ջրածնական կամ թթուուտի բորակական, որով երեսին թեփերը կ'ելնեն, և թողու որ շորնայ առանց լուանալու թթուուտը: Յետոյ մաքրել երկաթին երեսը վրձնով և քերել հաստ խարտոցով, որով վէտ ի վէտ կ'ըլլայ երկաթին երեսը. ցած մասերը թըխագոյն և բարձր մասերը փայլուն: Եւ յայնժամ լուանալ մետաղին երեսը հասարակ կպրանաւթով, և շորնալէն ետքը վրձնել երկաթի վրձնով:

Այս կերպով երկաթին երեսը հաճոյական տեսիլ մը կ'առնու, անփոփոխելի կերպով: Ասե առանց կպրանաւթի թթուուտն իսկ կու տայ այս գոյնը. բայց կպրանաւթը ազատ կը պահէ բիծերէ և կը մեղմէ գոյնը: Ուստի, խորշելի բան է ձուլածոյ երկաթին վրայ ներկ տալ, իսկ ձուլածոյ երկաթը ինքնին ունի հաճոյական գոյն մը, զոր լու կ'ըլլայ անարատ պահել:

235. Պողովատին տալ գոյն դեղին կամ կապոյտ. — Պողովատը մխելէն վերջը երբ ուղեմք հումեցնել, այս ինքն, իրեն կարծրութիւնը պակսեցնել, պէտք է երկաթի գաւազան մը տաքցնել մինչև ի կարմիր և դնել ջրաւից ամանի մը վրայ, և պողովատը զոր կ'ուղեմք հումեցնել, յետ մաքրելոյ զմիտիանալ թղթով, դնել երկաթի գաւազանին վրայ, զգուշանալով որ մաքրած մասը ուղղակի ատրաշէկ երկաթին ազդեցութեան տակ շանկանի: Պողովատը կը տաքնայ, կ'առնու գոյն պայծառ դեղին, յետոյ մութ դեղին, և ի վախճանի կտպոյտ: Եւ երբ ուղած գոյններնիս կ'առնու, խկոյն ձգել ջրոյն մէջ: Այս կերպով կը կտպուացնեն պողովատեայ պատուտակները, որ յարգի են գանազան գործոց համար:

236. Տալ երկաթոյ գոյն միտապղրնոյ. — Պէտք է երկաթին նիւթերը նախ մաքրել ամեն ճարպոյին աղտեղութենէ, և յետոյ 2 կամ 3 վայրկեան դնել հաւատարաշափ ջրածնական քլորուտի և բարկ բորակական թթուուտի խառնուրդին գոլորշեաց մէջ, և ետքը օժել կպրանաւթիտով, և տաքցնել մինչև որ կպրանաւթիտը սկսի տարրաբաշխել:

Ուրիշ կերպ. — Գնել հնոցի մէջ ձուլածոյ երկաթի աման մը, որոյ մէջ գրուած ըլլայ բորակ և քիչ մը վերաթթուակ մագնանական, և տարցնել՝ մինչև որ սղոց մը փայտի սղոցուք վրան նետելով սկսի սլորիլ: Յայնժամ մղտապղընձելի նիւթերը որ կախուած են ձանկերով ամանին վրայ, ընկղմել հալած նիւթոյն մէջ և շարժել, մինչև որ ուզած գոյներնիս տանու: Յետոյ հանել կաթսային մէջէն և բռնել անոր վրայ մինչև որ կաթկթի, և վրանին կպած բորակը թափի կաթսային մէջ: Եւ երբ հասնին 100 աստիճան տաքութեան, լուանալ և ընկղմել կիտի իւղոյ մէջ:

Այս գործողութեամբ կը պատէ երկաթէ նիւթերուն երեսը խաւ մը մագնիսական թթուակի երկաթոյ, որ գեղեցիկ գոյն մը ունի, և դէմ կը դնէ ժանգոտութեան և թացութեան:

237. Հրացաններու փողերուն տալ գոյն մղտապղընձոյ. — Տարցուր հրացաններու փողերը, և քսէ վրան քրտուկի ծարրոյ և ձիթոյ խառնուրդը, յետոյ շփէ մամով և թող քիչ մը ժամանակ: Յարիւրը տարբարաշխելով երկաթէն, կը փակչի անոր երեսին վրայ մետաղական կերպարանքով: Սոյն կերպով կը արուի մղտապղընձոյ գոյն նաև առան երկաթեղէն գործուածոց, Բաւական կը համարուի ևս հրացաններուն փողերը բռնել քրտուկի ծարրոյ գուրչեաց վրայ:

238. Պղընձոյ տալ գոյն մղտապղընձոյ. — Գաղղիոյ փողերանոցին մէջ սղընձի գրոշմածաց կու տան մղտապղընձոյ գոյն, և անցնելով քառորդ մը ժամու հետագայ լուծման մէջ:

Ճագառ մանրեալ	500	գրամ
Սնուչաղր մանրեալ	475	»
Քացախ գորաւոր	160	»
Զուր	2	լիտր

Պէտք է դնել գրոշմածները սղընձի սանի մէջ որ անագաղծեալ շրլայ, և բռնել իրարմէ զատուած փայտեայ կամ ապակի ձողակներով:

Կրնամք ևս զործածել Հետագայ լուծու՛մը պղընձի և արուրի միտապղընձոյ գոյն տալու համար .

Քացախատ պղընձոյ	8,50	գրամ
Անուշաղբ	7	»
Թթուուտ քացախական	1	»
Զուր	100	»

Տաքցնել նիւթերը և թրջել այս հեղկով , և կրկնել մինչև ուղած գոյնը առնուն :

239. Պղընձոյ տալ գոյն ծարրոյ . — Պէտք է պատրաստել գլխուուկ ծարրոյ , լուծելով զծծըմբուկ ծարրոյ ջրածնական քլուուտի մէջ բացօթեայ տեղ , որպէս զի կարենայ համարձակ արձակիլ ծծըմբուտն ջրածնական : Պղինձը պէտք է մաքրել և թանալ լուծմամբ քլուուկի ծարրոյ , և ահա կ'առնու զեղեցիկ գոյն մը զորչ կապուտակ :

240. Պղընձի կամ Արուրի նիւթոց տալ գոյն վաղմի կանաչ . — Պէտք է լուծել 100 գրամ քացախական թթուուտի մէջ 30 գրամ բնածխատ կամ քլուուտաճնատ աւշակի , 10 գրամ քլուուկ նատրի , 10 գրամ երկգինեմբրատ կալւոյ , և 10 գրամ քացախատ պղընձոյ , և աւելցնել քիչ մը ջուր : Երբ խառնուրդը կատարեալ է , քսել պղընձի նիւթոյն վրայ , և թողուլ օդոյ մէջ 24 կամ 48 ժամ որ ինքիրեն չորնայ : Եւ կը տեսնեմք որ նիւթոյն երեսը կանաչ գոյն մը առած է զորչ , այլ և այլ աստիճան զօրութեամբ :

Պէտք է նիւթոյն բովանդակ երեսը շիւել վրձնով , մանաւանդ բարձր տեղերը , և եթէ հարկ ըլլայ՝ արիւնաքարով :

Կրնամք աւշակով թեթե կերպով դպչիլ այն մասերուն որ կանաչ են և կ'ուզեմք կապտացնել , և դպչիլ բնածխատիւ աւշակի այն մասերը որոց գոյնը կ'ուզեմք մթընցնել :

241. Պղընձոյ տալ գոյն լւնտակւոյ . — Պէտք է ընկըղմել պղընձի նիւթերը Հետագայ խառնուրդին մէջ , որ կը բաղկանայ 1 լիտր քլուուտէ ջրածնական , 240 գրամ

գառակային թթուուտէ, և 25 գրամ քաղցախատէ պղըն-
ձոյ, և թողուլ այս խառնուրդին մէջ այնչափ ժամանակ
մինչև նիւթերը առնուն լանոսկոյ գոյն: Բայց նիւթերը
պէտք է նախ լաւ մը մաքրել:

242, Տալ պղրնծոյ եւ նիքելացեալ նիւթոց զանազան
գոյներ. — Պղինձը յետ լաւ մը մաքրելու կրնայ առ-
նուլ մետասան գոյն, և նիքելացեալ մետաղներն՝ ուր,
ընկղմելով հետագայ խառնուրդին մէջ, որ կը բաղկա-
նայ 20 գրամ քաղցախատէ կապարոյ և 60 գրամ են-
թածըմբակէ նատրոնի, լուծելով 1 լիտր ջրոյ մէջ, և
տաքցնել ջուրը մինչև յեռացումն, և ընկղմել մէջը պը-
ղընձի և նիքելացեալ նիւթերը: Ի սկզբան կ'առնուն
գոյն գորշ, յետոյ մանուշակի, շագանակի, կարմիր և
այլն, մինչև կը հասնի ի կապոյտ, որ է վերջին գոյնը:

Վարժ արուեստաւոր մը գիտէ, իր ուզած գոյնը հաս-
նելուն պէս հանել հեղկին մէջէն, և անցնիլ վրայէն ճեր-
մակ ֆնարակով մը, որ կը պահէ անարատ առած գոյնը:
Կը գործածուի առաւելապէս մետաղեայ կոճակներուն
համար:

243. Պղրնծէ թիմեղ մը պողովառ դարձնելու կերպ. —
Լուծել 500 մաս ջրոյ մէջ 50 մաս անուշադր և 100
մաս երկաթային ձծըմբատ աւշակային: Լուծումը թը-
թուուտացնելու համար աւելցնել վրան քանի մը կաթիլ
թթուուտ ձծըմբային: Պղընձի թիթեղը կամ պղընձէ
նիւթը հաղորդել բարդի մը նուազական բեռին, և ա-
ռաւելական բեռէն կախել երկաթի թիթեղ մը զրեթէ
հաւասար տարածութեամբ:

Լուծումը պահել 60 և մինչև 80 ատրճան տաքու-
թեան մէջ: Երկաթը որ կը նստի պղընձի թիթեղան ե-
րեսը, պողովատի պէս կարծր է, և շուտով կը նստի:
Բաւական է Պոլնսենի սովորական բարդին երկու տարրը,
որոյ համար կրնայ գործածուիլ նաև երկբրոմատ կաւոյ:

244. Մաշկեղէն ծածկոյթ մետաղաց վրայ. — Ամենքը
գիտեն որ զընկոյ թիթեղ մը օդոյ մէջ կենալով կը մթազնի
երեսը, և կը պատի բարակ մաշկով մը անջնջելի կեր-
պով, որ կը պահէ զինքը ապագայ թթուուկացմանէ:

Շատերը ջանագին նմանիլ բնութեան այս երևութիւն, և ծածկել մետաղաց երեսը, և մանուսանդ թանագին, մագնիսական թթուուկով, որ զինքը պահէ սպազայ թթուուկացմանէ, և զանագան փորձեր եղան մինչև ցայսօր:

Այժմեան ընդունելի կերպը այս է. յետ մտքերելոյ երկաթին երեսը, որ կրնայ ըլլալ կուածոյ, ձուլածոյ և պողովատ, և կամ ուրիշ մետաղ մը տաքցնել հնոցի մէջ մինչև որ կարմրանայ, և անցունել հնոցին մէջէն հետզհետէ հոսանք մը թթուուկի բնածխոյ և թթուուտի բնածխական, որով կը պատի երկաթոյ կամ ուրիշ մետաղի երեսը բարակ մաշկ մը սեաւ կապտորակ թթուուկի, որ կը պահէ մետաղը սպազայ թթուուկացմանէ: Եւ եթէ մետաղին երեսը չփեմք ձիթով, կ'առնու գեղեցիկ փայլ: Կրնամք նաև զարգարել մետաղին երեսը, բառնալով այս մաշկը ուղած ձևով, և անոր վրայ տալով զայուանեան ելեկտրութեամբ բարակ խաւ մը ոսկւոյ, լոնոսկւոյ, մըղտապղընձոյ, և այլն: Եւ այսպէս կը շինեն արձաններ, ամաններ, աշտանակներ, վանդակներ, որ գեղեցիկ տեսք մը կ'ունենայ:

245. Անագապղընձոյ տալ զանազան գոյներ. —

Ա. Անագապղընձէ արձանի մը՝ զրոյմածի գոյն տալու համար, պէտք է շփել վրձնով՝ թաթխած կարմիր կաւաքարի և զրչաքարի խառնուրդին մէջ:

Բ. Վաղեմի կանաչ գոյն տալու համար, պէտք է բնկրել և լուանալ մետաղը հեղի մը մէջ, որ կաղմի 200 գրամ քաջախէ, 10 ծովային սղէ, նոյնչափ սերէ զինեմբրոյ և քաջախատէ պղընձոյ, և լուծման վրայ աւելցնել 30 գրամ բնածխատ նատրոնի:

Գ. Փլորենատեան անագապղինձը կ'ունենամք ծծրմբատիւ երկաթոյ, և յետոյ շփել մամով:

Դ. Կիարոնի գոյնը կ'ունենամք խառնուրդով կարմիր կաւաքարի, մրոյ և իւրոյ:

Ե. Ժանգառի գոյնը կ'ունենամք անուշադրով:

Զ. Մրոյ գոյնը կ'ունենամք տաքցնելով անագապղինձը յարդի կամ խոտոյ բոցին մէջ, և յետոյ յղկելով: Կըրնամք նաև այրել հողածուխ, և քսել վրան մամ, և մոմոյ աւելորդ մասը հանել վրայէն խկութեամբ բեւեկնոյ:

246. Տալ գաճեայ արձաններուն անազապրնձոյ գոյն. — Պէտք է գաճեայ արձանները կատարեալ շոր ըլլան, և քսել վրանին պարարտ եղ մը որ թափանցէ գաճին մէջ. յետոյ քսել երկրորդ և երրորդ անգամ, և չորցնել: Բայց քանի որ կատարեալ չորցած չեն, առնուլ թաւշեայ կտորով անագապրնձոյ փոշի, որոյ հետ կրնամք նաև խառնել արծաթոյ, սսկւոյ փոշի, ըստ գունոյն զոր կ'ուզեմք տալ, և սրսկել եղին վրայ քանի որ դեռ թաց է:

Սորիչ կերպ. — Պէտք է արձանները ղնել հալած դեղին մամի մէջ քանի մը վայրկեան, և յետոյ ցանել վրան գրչաքարի փոշի, և կախել ծծրմբաափ պրնձոյ լուծման մէջ, և հազարդել Պունտենի բարդին երկու բեւեռները, որով պրնձոյ բարակ մաշկ մը կը նստի վրան: Կէ յետ լուանալոյ և չորցնելոյ, քսել կակուզ վրձնով մը գրչաքարի փոշի այն մասերուն վրայ որ շուքի մէջ է որով արձանները մղտապրնձոյ գոյն կ'առնուն:

Կրնայ գործածուիլ այս բանիս համար նաև մուսիս նեան սսկւոյ փոշի, որ է երկծծրմբուկ անագի:

247. Զօղումն արծաթեղինաց, երկաթոյ, պողովատի և կապարոյ. — Արծաթեղենները զօղելու համար գործածուած յարազօղը կը բաղկանայ 667 արծաթէ, 223 պրնձէ և 100 գինկէ:

Երկաթոյ և պողովատի զօղումը կը դիւրանայ, եթէ յետ տաքցնելու զիրենք մինչև ի կարմիր ջերմութիւն, զնեմք անոնց զօղելի կտորներուն մէջ հետադայ խառնուրդին փոշիէն.

Սսկերորակ մանրած	25	գրամ
Նուրբ խարտ պողովատի	25	»
Անուշադր	7	»
Բալասան կոպայի	22	»

Բովանդակը պէտք է եփել մեղմ կրակով երկաթի ամանի մէջ մինչև կարծրանայ, և յետոյ մանրել և պաշել շոր տեղ:

Իսկ կապարը ինքիրմով զօղելու համար, պէտք է կապարոյ երկու թիթղանց զօղելի մասերը նախ քերել մինչև որ փայլին, և յետոյ կցել իրարու հետ, զնելով մէջ տեղ

անդկազոց կապարոյ, և վրայէն անցնիլ սովորական զօգիչ երկաթով որ լաւ մը տաքցած ըլլայ: Տարութեամբ կը ցնդի անդկազոցին անդիկը, և կապարեայ թիթեղներն կը մնան զօգեալ կապարով միայն:

Թանազագործը կապարէ խողովակ մը զօգելու համար կէ գործածեն անագ, որ յայտնի կը տեսնուի:

248. Զօգումն նիւթոց որ չեն կրնար դիմանալ բարձրագոյն ջերմութեան. — Առնուլ պղընձոյ փոշին որ սուղեալ ըլլայ ձմրմբաակ մը՝ զընկոյ ձեռքով, և խառնել զայն ձուլածոյ կամ յախճապակեայ սանդի մէջ ձմրական բարկ թթուութեամբ: Էւ ըստ կարծութեան զոր կ'ուզեմք ունենալ, պէտք է առնուլ 20, 30 կամ 36 մասն պղընձոյ: Յաւելուլ յայնժամ 70 մասն անդիկ, միշտ խառնելով, և երբ անդկազոցումը կատարուի, լուանալ տաք ջրով, որպէս զի բովանդակ թթուութեամբ երթայ, և թողուլ որ պաղի: Տասն կամ տասներկու ժամէ ետքը բազազրութիւնը բաւական կարծր կ'ըլլայ մինչև զծել զանագ:

Գործածելու համար պէտք է տաքցնել մինչև առնու մոմոյ կակղութիւն, և տարածել զայն զօգելի կտորներուն երեսին վրայ, և երբ պաղի, կը միացնէ զօրաւոր կերպով զօգելի ծայրերը իրարու հետ:

249. Զօգումձ տեղերը ծածկելու կերպ. — Մետաղաց զօգումած տեղերը միշտ արատ մը կը համարուի, ուստի պէտք է այնպէս ընել որ չորոշին մետաղին միւս մասերէն:

Պղընձի նիւթոց համար պէտք է առնուլ զբարկ լուծումն ձմրմբաակ պղընձոյ, և զաւազանով մը դնել անկէ զօգումած տեղին վրայ, և յետոյ երկաթի կամ պղընձի թելով մը զաչիլ նոյն տեղոյ, որով հետզհետէ կ'աւելնայ թանձրութիւնը, եթէ նոյն գործը այլևայլ անգամ կրկնեմք:

Այլոքի նիւթոց համար առնուլ զբարկ լուծումն միայ մասին ձմրմբաակ զընկոյ և երկու մասանց ձմրմբաակ պղընձոյ, և վերնոյն պէս ընել, և վերջը շփել զընկոյ կտորով: Գոյնը աւելի մթին կ'ըլլայ եթէ ցանեմք վրան սոկեղէն փոշի, և յղկեմք:

Ոսկեղեն նիւթոց համար պէտք է նախ տալ պղինձ զօղուածոյն վրայ, և վերջը քսել բարակ խաւ մը խիժի կամ ձկան սոսինձի, և ցանել անազապղընձոյ փոշի, և երբ խէժը շորնայ, շփել ուժով, որով գեղեցիկ փայլ կ'առնու: Արնամք նաև զալուանաձուլմամբ նոյն տեղը սակեղօծել, որով աւելի լաւ կ'ըլլայ:

Արծարի նիւթոց համար պէտք է վերնոյն պէս պղինձել, և յետոյ շփել արծաթի փոշւոյ մէջ թաթխած վրձընով, և յղկել:

250. Զօղուան պաղլեղաձնի. — Մինչև հիմա պաղլեղաձնի գործածութիւնը քիչ էր, որովհետև զժուարաւ կրնային գտել, որով և զինք շատ բարձր էր. բայց հիմա զիւրացած է ելեկտրութեամբ գտելուն համար, և զինն ալ է 5 փրանկ առ մի հազարադրամ, որ առ համեմատութեամբ առաջնոյն ոչինչ կը համարուի (*), և կը յուսացուի աւելի ևս իջնելու, որով և յաճախեալ է այժմ պաղլեղաձնի գործածութիւնը: Եւ հիմա գտնուեցաւ նաև զօղելու կերպը պաղլեղաձինը ուրիշ մետաղաց հետ, և կերպն է հետևեալը:

Պէտք է զօղելի մասերը անազազօծել. բայց փոխանակ դուռ անագ գործածելու, գործածել զյարագօղ անագի և զընկոյ, կամ անագի, բիսմութի և պաղլեղաձնի. կամ լաւ ևս, անագի և պաղլեղաձնի: Եւ յարագօղին պատրաստութիւնը զանազան չափով կ'ըլլայ, ըստ զօրժուածոյ զօղելի մարմնոյն: Եթէ զօղելէն ետքը վրանին պիտի աշխատուի, յայնժամ պէտք է յարագօղը բաղկանալ 45 մաս անագէ և 10 մաս պաղլեղաձնէ: Եւ եթէ վրանին ամենեկին աշխատութիւն պիտի շրջայ, բաւական է զօղել կակուղ անագով, հետը քիչ մը պաղլեղաձին խառնած. և տաքցուցած զօղիչ երկաթով կցել երկու մասերը իրարու հետ յարագօղին ձեռքով:

Ղնեմք հոս պաղլեղաձնի զօղուածոյն երկու տեսակ չափերը 1894ին սահմանեալ: Անագ 48 առ 100, զինկ 24, կապար 24, պաղլեղաձին 3,5, քրոմ 0,5: Երկրորդ բաղադրութիւնը, զինկ 56 առ 100, անագ 28, պաղլեղաձին 9, նիքէլ կամ արծաթ 7. և կատարել զօղումը 350 ց400° ջերմութեամբ:

(*) Պաղլեղաձինը 1858 կ'աժէր 1000 փրանկ առ մի հազարադրամ:

Կայ ուրիշ բաղադրութիւն մը Աբիշարի որ կը բաղ-
կանայ 59 մաս անաղէ, $32\frac{1}{2}$ մաս զընկէ, 3 կամ 4
մաս պաղլեղածնէ և 0,5 մաս լուսածնէ:

251. Շոգեշարժ մեքենայից բարձիկներու շփումը
պակսեցնելու կերպ. — Հետագայ յարագօղը կը նուա-
զեցնէ բարձիկներուն շփումը,

Պղինձ	.	.	.	5 կամ	6 մաս
Ծարիր	.	.	.	10	9 »
Անագ	.	.	.	85	85 »

Պէտք է նախ հալեցնել ծարիրը երկաթի հալոցի մէջ,
յետոյ քիչ քիչ աւելցնել անաղը կիսով չափ, և զննել
պղինձը որ պիտի ըլլայ մաքուր, ընկղմելով քլուուկի
զընկոյ բարկ լուծման մէջ, այս կիրպով մաքրած պղինձը
կը լուծուի հալեալ անաղին մէջ, ինչպէս արծաթ անգլի
մէջ, առանց հասնելոյ սղընձի հալման աստիճանին: Եւ
երբ պղինձը լուծուի այսպէս, աւելցնել անաղին մնա-
ցած մասը, և թափել դարիճակներու մէջ:

Այս յարագօղը կը նուազեցնէ շփումը, պատճառաւ
որ դիւրաւ կ'օծուի իւղով, և երկար ժամանակ կը պահէ
օծումը. ուստի հիմա զրեթէ ամեն մեքենայից վրայ կը
գործածեն այս յարագօղը: Արոյ ուրիշ մեծ օգտակա-
րութիւն ալ այս է, որ եթէ մոռցուի իւղով օծելը, կը
հալի յարագօղը շիմամբ, առանց վնաս հասցնելու մե-
քենային:

Շոգեշարժ մեքենայից բարձիկ շինելու համար կրնայ
գործածուիլ նաև հետագայ բաղադրութիւնները.

Պղինձ	.	.	.	79 մաս	(ի կշիռ)
Անագ	.	.	.	16	»
Արայր հին	.	.	.	5	»
				100	

կամ	Արայր սովորական	8 մաս	(66 պղինձ 34
	Ծարիր	2	զինկ).
	Պղինձ	1	

252. Շոգեշարժ կաթսայից ներքին կեղեւանաց կազմութիւնը արգիլելու կերպ. — Այս բանիս համար կը գործածուի Կայան: Ըսուած նիւթը, որ Կայանեկի ծառոյն հիւթն է, դնելով կաթսային մէջ 1 զրամ առ 48 հազարազրամ ջուր: Ասով կաթսային մէջ ժողված աղտեղութիւնները կեղև չեն կապեր կաթսային կողին վրայ, այլ կը մնան թոյլ զանգուած մը, որով զիւրաւ կը մաքրուի կաթսայն:

Բայց որպէս զի կաթսային ներքին կողերուն վրայ կեղև չկապէ, լաւ է գործածել մաքուր ջուր և ոչ կրային ջրեր: Եւ պէտք է գիտնալ նաև որ կաթսային ներքին կեղևը մաքրելու համար ըսուած զանազան նիւթերը, շատ անգամ քիչ կամ ոչինչ օգուտ ունին, և քերելով հանելն ալ ծախքով կ'ըլլայ:

Լաւ կը համարուի Քէլեկին (A. élénine) ըսուած նիւթը գործածել կաթսային կողերուն վրայ կեղև չկապելու համար, որ է նիւթ չէզոք և չիճացներ ոչ երկաթը և ոչ պողովառը, խառնելով ջրոյն հետ 100 կամ 200 զրամ առ 1 լիտր ջուր: Այս նիւթը շուրջաներ կրոյ կամ մազնէսիոյ աղերը, այլ լոյժ կը պահէ ջրոյ մէջ:

253. Շոգեշարժ եւ օդանան մերենայից վրայ անգայտաչափ գործին հաստատելու կերպ. — Առ զած մանրած և շագէ իւզով, և երբ զանգուածը սկսի թանձրանալ, խառնէ 100 զրամ սպիտակուց ձուռոյ առ 50 զրամ իւղ. և այս խառնուրդը բրէ սանդի մը մէջ սանդիտուով, որպէս զի ձուռոյ սպիտակուցին փրփուրը զուրս չցայտէ: Այս նիւթը իսկոյն գործածելու է, սրովհետև շուտով կը կարծրանայ: Անգայտաչափին խողովակը այս նիւթով փակցնելէն ետքը, պէտք է սպասել քանի մը ժամ որ պնդանայ, և յետոյ բանեցնել մեքենայն: Եւ այնպիսի պնդութիւն մը կ'անու օգով և տաքութեամբ, որ անկարելի կ'ըլլայ խողովակը տեղէն հանել, եթէ ոչ խորտակելով:

254. Թեւաւոր խողովակը շոգեշարժ կաթսայից. — Թեւաւոր խողովակաց օգտակարութիւնը ծանուցեալ է հիմա ամեն տեղ բնակարանները տաքցնելու համար, բայց դեռ գործածուած չէր շոգեշարժ կաթսայից մէջ:

Հիմա սկսան գործածել շոգեշարժ կաթսայից խողովակաց վրայ, ընելով խողովակաց մէջ տասնի չափ թևեր, զուգահեռական առանցից, և ցցուեալ իրր մի հինգերորդ մասն ներքին արամագծի խողովակին, և իրր 3 կամ 4 հազարորդամեար թանձրութեամբ: Ասով մակերևոյթը աւելնալով, նոյնչափ կիզանուտ մարմնով կ'աւելնայ ջերմութեան աստիճանը երրորդ մաս մի աւելի:

255. Երկամի փողրակաց մէջի աղտոզութիւնները մաքրելու կերպ. — Գերմանիոյ Լայփցիկ քաղաքին ջրոյ փողրակները մաքրելու համար, լեցուցին փողրակներուն մէջ ութ անգամ քլորուտ ջրածնական ջրախառն, երեք անգամ լուծումն նատրոնի, և մի անգամ լուծումն քլորուկի կրոյ, և իւրաքանչիւր անգամուն լուանալով առատ ջրով: Այս գործողութիւնը տեւեց ինն շաբաթ, և փողրակներն բոլորովին մաքրուեցան, որոց մէջ նստած էին աղտոզութիւնք 12 մինչև 25 հազարորդամեար թանձրութեամբ:

256. Գիւրմալ մետաղական յարազոզներ. — Գլընեմք հոս զանազան զիւրահալ յարազոզներ, որք հալելով կ'ընդհատեն իսկոյն նլեկտրական հոսանքը, երբ հաղորդիչները սաստիկ տաքնալով կրնան վտանգի մը պատճառ ըլլալ: Կը գործածուին ևս շոգեշարժ մեքենայից կաթսային վրայ, որ զօլորչեաց սաստիկ ձգտմանէ երբ վտանգի մէջ ըլլայ պայթելու, հալելով յարազոզը շոգին գուրս կ'արձակի:

Աստիճան ձալման կապար. Անագ. կազման. Բիւմութ.

95° չ	250	500		100
89,5	396		71	532
76,5	344	94	92	500
71	19,36	19,97	13,29	147,38
68,5	260	148	70	520
65,8	249	142	108	501
63	267	133	100	190

Այս յարազոզները վերոյիշեալ համեմատութեամբ

պատրաստելու համար պէտք է հարպիտի բաղանեաց մէջ՝ որոյ տաքութիւնն է 370°, հալեցնել հետզհետէ զանազան մետաղները, սկսեալ կապարէն որ կը հալի 325° մէջ, կողման 315° մէջ, բիւսմութ 260° մէջ, անագ 230° մէջ, ջանալով վերջինները խառնել լաւ առջիններուն հետ պաղելու ժամանակ:

Ստորական բարեխառնութեան մէջ այս յարազոյները կարծր են և բեկանուտ, և չեն կակղնար մինչև որ չհասնին իրենց հալման աստիճանին:

257. Խնդիր կապարոյ անագեայ Թղթին մէջ. — Անագեայ Թուղթը հիմա շատ կը գործածուի խմորեղէնները պատելու համար որպէս զի Թարմ մնան, բայց շատ անգամ այս Թուղթը խառն կ'ըլլայ կապարով, որ վնասակար է առողջութեան: Աւտի իմանալու համար կապարին ներկայութիւնը, բաւական է կաթիլ մը բարկ քացախական թթուուտ կաթեցնել կասկածուոր անագեայ Թղթին վրայ, և վերջը կաթիլ մը մանչուկի կալիանի լուծմանէ: Թէ որ խառն ըլլայ կապարով, երկու երեք վայրկեանէ ետքը կը կազմէ բիծ մը զեղնագոյն մանչուկի կապարոյ:

Կրնամք ընել նաև հետագայ կերպով. Թրջել քիչ մը անագեայ Թուղթը ծծըմբական բարկ թթուուտով. Թէ որ անագը զուտ է, բիծը կ'ըլլայ շերմակ, և եթէ խառն ըլլայ կապարով, կազմէ բիծ սև՝ ծծըմբուկի կապարոյ:

ԳԼՈՒԽ ԺԲ.

ԼՈՒՍԱՆԿԱՐ ✓

258. Պատմական գիտելիք. — Այս դարուս դարմանալի գիւտերէն մէկն է Լուսանկարը, որ և կ'ըսուի Լուսապրոշրիւն, որով որեիցէ առարկայի պատկերը կ'ունենամք լուսոյ ազդեցութեամբ, քիչ ժամանակի մէջ և սո՛ման կերպով, անոր համար հիմա ամեն տեղ յաճախեալ է ի վնաս նկարչութեան և գծագրութեան արուեստից, որ շատ դանդաղ են:

Ի սկզբան արժաթի թիթղան վրայ կ'ըլար լուսանկարը, վերջը սկսան ընել թղթոյ և սպակոյ վրայ: Այժմաթի թիթղան վրայ եղած լուսանկարը կոչի մասնաւոր անուամբ Տակերատիպ, յանուն Տակերի գաղղիացոյ, որ 1839-ին գտաւ այս արուեստը, և Պաղղիոյ տէրութիւնը զնեց անոր զիւար, տարին 6000 փրանկ եկամուտ կապելով: Տակերէն առաջ Նիէփս գաղղիացին 1829-ին գտեր էր այս զիւար և հաղորդեր էր Տակերի, բայց իր զիւան էր անկատար:

Վնեմք հոս նախ տակերեան լուսագրութիւնը իբրև յիշատակի համար, և յետոյ բուն լուսագրութիւնը որ կը գործածուի հիմա:

259. Տակերատիպ. — Տակերատիպը հինգ զլխաւոր մաս ունի. այս ինքն, Ա. Մաքրել արժաթի թիթեղը, որ զրուսագեալ է սղրնձի թանձր թիթղան վրայ: Բ. Պատել զգոյսուն նիւթով արժաթի թիթղան երեսը, որոյ վրայ պիտի ելնէ պատկերը: Գ. Վնել թիթեղը ստուերատան մէջ լուսոյ ազդեցութեան տակ: Դ. Բանել թիթեղը անդկի գոլորչեաց վրայ, որով անյայտ պատկերը երևան կ'ելնէ: Ե. Աերակ պատկերը:

260. Մաքրութիւն արժաթի թիթղան, և զնել գոյն մանչոյ գոլորչեաց վրայ. — Թիթղան մաքրութիւնը էական մասերէն մէկն է, ուսկից կը կախուի պատկերին յաջողութիւնը: Պէտք է նախ մաքրել արժաթի թիթեղը նուրբ և մաքուր բամբակով, որ քիչ մը թրջած ըլլայ ալքոհլով և վրան ամենարարակ տրիպոլ ցանած: Աւարտել մաքրելը կարմրով Անգղիոյ և վայրի այծի մորթէ վայլեցուցչով, շփելով բոլորչի, և ի վախճանի վերուստ ի վայր բոս զրից պատկերին:

Թիթեղը մաքրելէն ետև զնել ուղղանկիւն տիի մէջ, և ունել իբր երկու վայրկեան մանչոյ գոլորչեաց վրայ, որ կազմէ անոր երեսին վրայ ամենանուրբ խամր մանչուկի արժաթոյ. որ բացազոյն զեղնէն կ'անցնի հեազհեաէ ի մութ զեղին, ի կարմրորակ, ի մանուշակ, ի կապոյտ, ի կանաչ, երբ երկարազոյն կենայ մանչոյ գոլորչեաց վրայ: Բոս պատշաճի մանչացեալ կը համարի թիթեղը, երբ առնու զեղեցիկ զոյն մը զեղին սկւոյ և սկի եղրներուն վրայ կարմրիլ: Յայնժամ

կրնայ թիթեղը գործածուիլ տեսարանի կամ որևիցէ առարկայի մը պատկերը հանելու. բայց մարդոյ կենդանագիրը հանելու համար հարկ է զնել թիթեղը երազիչ գոյացութեանց ազդեցութեան տակ, որ շատ զգայուն կ'ընեն արծաթոյ մանչուկը, և կը հանեն կենդանագիրը քանի մը բոսկի մէջ: Երազիչ գոյացութիւնները Ֆիզոյ գազգիացին գտաւ, և է լուծումն ժաշնոյ կամ ժաշնուկի կրոյ և կամ ժաշնակերպի, որոյ վրայ պէտք է բանել թիթեղը 30 և մինչև 60 բոսկէ, մինչև որ առնու կարմիր գոյն մը առանց անցնելոյ ի մանուշակագոյն: Թիթեղը ժաշնելէն ետև զնել մանչոյ տիլին վրայ, և թողուլ ճիշդ առաջին ժամանակին կիսոյն շափ:

261. Ստուերատուն. — Այս գործողութիւնները ընելէն ետքը, թիթեղը զիւրազգաց կ'ըլլայ լուսոյ ազդեցութեան: Թիթեղը մաքրելէն ետև եղած ամեն պատրաստութիւնները պէտք է ընել մութ սենեկի մէջ մտով լուսաւորուած, և կամ փոքրիկ պատուհանի մը առջև, որոյ վրայ դեղին վարագոյր մը ձգուած ըլլայ: Երբ լինան այս պատրաստութիւնները, զնել թիթեղը փայտէ շրջանակի մէջ, և արծաթի կողմը ծածկել փայտէ սև լուսարգելով, որ կարենայ շրջանակին մէջ վեր վար շարժիլ երկու փորձին մէջ: Եւ յետոյ պատրաստել Ստուերատուն ըսուած գործին, անոր վառարանը յարմարընելով առարկային հեռաւորութեան համեմատ. և բերել շրջանակով արծաթի թիթեղը, և զնել գործւոյն մէջ, և բանալ թիթեղան առջևի լուսարգելը, և թողուլ լուսոյ ազդեցութեան տակ 8 բոսկէէն մինչև 50 բոսկէ, և լոյսը իր հրաշալի ազդեցութեամբ կը տպաւորէ արծաթի թիթեղան վրայ առարկային պատկերը անաեսանելի կերպով: Թէ որ երկար ժամանակ կենայ լուսոյ ազդեցութեան տակ, ձերմակ կ'ըլլայ պատկերը, և եթէ կարճ կ'ըլլայ սև:

Թիթեղը ըստ պատշաճ շափու կենալով ստուերատան մէջ լուսոյ ազդեցութեան տակ, զոր երկար փորձով կրնայ մարդ ուսանել, մանչուկն և ժաշնուկն արծաթոյ կ'այլալին առաւել կամ նուազ ըստ սաստկութեան լուսոյն: Ան տեղերը ուր սաստիկ կը ցոլանայ լոյսը առարկայէն, տարրաբաշխի մանչուկն և ժաշնուկն և վերածի յենթամանչուկ և յենթաժաշնուկ արծաթոյ, իսկ մութ

անդերուն մէջ չայլայլիր կամ խիտ քիչ, և կիսաստուեր-
ներուն մէջ նիւթոյն տարրալուծումը համեմատ է լու-
սոյն սաստկութեան:

262. Առարկային պատկերը երևան հանել. — Թիթեղը
ստուերասունէն հանելէն ետև պէտք չէ ամենեկին լոյս
տեսնել, որոյ վրայ թէպէտ առարկային պատկերը տպա-
ւորուած է, բայց անտեսանելի ըլլալով, պէտք է դնել
արկղի մէջ 45° կորութեամբ սընդկի գոլորչոյ ազդեցու-
թեան տակ, որ տաքցած ըլլայ 70° ջերմութեամբ ալ-
քահէլ կանթեղով, որ դրուած է երկաթի խառնարանին
տակ, որոյ մէջ է սնդիկը: Պէտք է ուշադրութեամբ
քննել սնդկի արգասիքը արկղին դիմացի փոքրիկ պա-
տուհանէն, և նայիլ որ շատ չպայծառանայ պատկերը:
Սնդկի գոլորչին ազդեցութիւն մը շունի ոչ ժաշնուկի
և մանչուկի արծաթոյ վրայ, և ոչ ենթածաշնուկի և
ենթամանչուկի վրայ, այլ միայն կ'ազդէ այն անդերուն
վրայ ուր իրենք տարրալուծեալ ըլլալով մերկ թողած
են արծաթի թիթղան երեսը, և սնդիկն միանալով ար-
ծաթին հետ կը կազմէ սնդկազօղ արծաթոյ՝ փայլուն:
Աստի, սնդիկը կը նստի միայն լուսաւոր անդերուն վրայ
և ճերմակ կ'երեցնէ, իսկ մութ անդերուն վրայ չնստիր,
ուր անայլայլակ մնացած է մանչուկն և ժաշնուկն ար-
ծաթոյ. և այսպէս երևան կ'եննէ առարկային պատ-
կերը:

263. Սերտուէն պատկերի. — Առարկային պատկերը
երևան կ'ենեկն ետքը պէտք է հաստատել կամ, լուս
ըսել, սերտել. և թիթղան վրայի կապոյտ ցլմունքը
ջնջելու համար, դնել թիթեղը ենթածժըմբակի նստարանի
լուծման մէջ, դնելով 20 գրամ ենթածժըմբակ նստարանի
ստ 100 գրամ ջուր թորեալ, և շարժել անոր մէջ թի-
թեղը քանի մը փայրկեան, և վերջը հանել և ձգել թու-
րեալ ջրոյ մէջ և լուանալ շարժմամբ: Այս հեղուկներն
անապակ պիտի ըլլան, փսան զի փոքրիկ օտարասեռ
նիւթ մը իսկոյն կը բծաւորէ պատկերը:

Թիթեղը լուանալէն ետև պէտք է մէկ ծայրէն բռնել
աքցանով, և անոր բովանդակ երեսին վրայ ծածկել
լուծմամբ ենթածժըմբակի նստարանի և ոսկւոյ, դնելով
այս աղէն 1 գրամ ստ 1000 գրամ ջուր թորեալ: Էւ-
րկտոյ թիթղան տակէն տաքցնել ալքահէլ կանթեղով,

մինչև որ սկսի պղպղակներ ելնել, և յայնժամ վրայի
 Հեղուկը ամանի մէջ լեցնելով, ձգել թիթեղը թորեալ ջրոյ
 մէջ, և այլևայլ անգամ լուանալէն վերջ, բռնել աքցա-
 նով մէկ ծայրէն ու ալքոհիէ կանթեղով ետևի կողմէն
 տաքցնելով, հարածել պատկերին վրայի թացութիւնը և
 շորցնել: Եւ այսպէս պատկերը կը հաստատուի պոյ-
 ծառացեալ, մինչև կրնամք բամբակով չփել երեսը և
 չաւրուիք: Տակերեան պատկերին օսկեղօծումը գտաւ
 Ֆիզոյ գաղղխացին, որով աւելի կը գեղեցկանայ և կը
 գործնայ պատկերը, մինչև կրնամք անոր օրինակը հա-
 նել մտով և գալուանաձուրմամբ:

264. ՂՈՒՍԱԳՐՈՒԹԻՒՆ. — Տակերատիպը թէպէտ հրա-
 շայի գիւտ մի է, բայց օւնի այս անյարմարութիւնները որ
 առարկային միայն մի օրինակը կրնայ տալ և ոչ բազ-
 մաթիւ. երկրորդ, պատկերը հայելանման տեսք մը ու-
 նենալով, դժուարաւ նշմարելի կ'ըլլայ. ուստի հարկ է
 ծռել թիթեղը այս ինչ գիրքով որ կարենայ լաւ տես-
 նուիլ անոր վրայի պատկերը:

Այս անդիպութիւնները ստիպեցին զրնազէտս ջանալ
 պատկերը թղթոյ վրայ հանելու. և յիշատակութեան ար-
 ժանի են թալպոյ, Պայար, որք գորիչք կը համարուին
 1839թ., և Նիէփս՝ երրորդի առաջին Նիէփսի և Փուա-
 թրվէն՝ զարգացուցիչք 1847թ., որք անխոնջ աշխա-
 տութեամբ քիչ ժամանակի մէջ լուսագրութեան արուես-
 տը կատարելագործեցին: Եւ հիմայ ի ծայր կատարե-
 լութեան հասած է նայնհետայն լուսագրութեամբ, որ
 բոլորի մը հազիւ երեսներորդ մասը կը տեէ, և կը ջա-
 նան նաև հանել առարկայից բնական պատկերը ըստ
 գանազան գունոց, որոյ համար եղած են և կ'ըլլուին
 շատ փորձեր, և յուսալի է որ յաջողի, ինչպէս պիտի
 տեսնենք վերջը:

265. ՂՈՒՍԱԳՐՈՒԹԻՒՆ արուեստը դարուս գեղեցիկ և
 օգտակար գիւտերէն մէկն է, որով ամեն հին յիշատա-
 կարաններ, շէնքեր անկորուստ կը մնան, քանի մը բո-
 պէի մէջ անոնց պատկերը հանելով, զորս եթէ գծա-
 գրութեամբ կամ նկարչութեամբ ուղէինք հանել, անբաւ
 գրամոյ և ժամանակի պէտք պիտի ըլլար: Այս ալ պէտք
 է աւելցնել, որ թերևս յետինները այնչափ հաւատարիմ

Թարգման շգանուին հին յիշատակարանաց, ինչպէս է լուսագրութիւնը, որ երազութեան հետ ունի նաև մանրամասն ձշգութիւն:

Լուսագրութեան գործին գիտուն ճանապարհորդի մը է անբաժանելի ուղեկից, որ կը հաւաքէ կը ժողվէ առ մեն տեսած յիշատակարանները: Պատմեմութեան պատկերին սահմանեալ է վերջին լուսագրական ժողովն 18×24: Կը գործին ալ պիտի ըլլայ ամփոփելի և գիւրասար:

266. Պատկեր նուագական եւ առաւելական. — Տակերասացի մէջ պատկերը կը ձևանայ անմիջապէս թիթիան վրայ. ոչ այսպէս է թղթոյ վրայի եղած լուսագրութեան մէջ, որ երկու զանազան մասեր ունի իրարմէ բոլորովին զատ: Առաջին մասին մէջ առարկային պատկերը հակառակ կ'ելնէ. այս ինքն, առարկային լուսաւոր տեղերը մութ և մութ տեղերը լուսաւոր, և այս է որ կոչի Պատկեր նոշազական: Երկրորդ մասին մէջ կը գործածուի առաջին պատկերը իրբև կաղապար, և անկէ կը հանեն ուրիշ օրինակներ, որչափ որ կ'ուզեն, որք կ'ըլլան յար և նման առարկային. այս ինքն, նուագական պատկերին մութ տեղերը լուսաւոր, և լուսաւոր տեղերը՝ մութ, ինչպէս է առարկայն: Այս երկրորդ պատկերը կ'ըսուի Պատկեր առաւելական: Նախ խօսիմք թէ ինչպէս պէտք է հանել նուագական պատկերը, և յետոյ առանձինն առաւելական պատկերին վրայ:

Նուագական պատկերը ի սկզբան կը հանէին թղթոյ վրայ. բայց հիմայ, հասարակօրէն կը հանեն ապակոյ վրայ իր կատարելութեան համար: Գնեմք հոս նախ թղթոյ վրայ հանելու հին կերպը:

267. Նուագական պատկեր Խղթոյ վրայ. — Պէտք է աւնուլ կարծր, ձերմակ և ուրիկ թուղթ, և անոր վրայ թափել զլուծումն 1 մաս բորակաափ արծաթոյ և 30 մաս թօրեալ ջրոյ, և շորցնել մութ տեղ, և յետոյ թրջել երկու վայրկեան ի լուծումն 1 մաս Ժաշուակի կալիսնի, 25 մաս մանչուակի կալիսնի և 200 մաս ջրոյ, և շորցնել մութ տեղ: Կը երբ ուզեմք այս թուղ-

թերը գործածել նուազական պատկեր հանելու համար, պէտք է թրջել ի լուծումն 6 մաս բորակառի արծաթոյ, 11 մաս՝ բիւրեղապէս քաղցրահամ թթուութի և 64 մաս ջրոյ, և զնել ստուերատան մէջ: Արծաթի աղը կ'այլալայի առաւելապէս այն կողմերը ուր լոյսը սաստիկ է: Ստուերատունէն հանելէն ետքը, պատկերը երեան հանելու համար պէտք է թրջել լուծմամբ զղթորական կամ լաւ ևս՝ հրազղթորական թթուութի, և յետոյ լուանալ առատ ջրով, և վերջը լուծմամբ ժաշնուկի կալիոնի:

268. Նուազական պատկեր ապակւոյ վրայ թւաց կոլորով. — Պէտք է որ ապակի թիթեղը ըլլայ հարթ հասար, անրիժ և առանց պղպջակի, և լաւ է գործածել հայելոյ տարակի, զոր մաքրելու համար պէտք է թաթխել բամբակէ բարձիկ մը ալքոհլով և բարակ արխարով, և շփել ապակւոյն երեսը, և շորցնել բարայժի մորթով: Ապակւոյն մաքրութենէն կը կախուի ըստ մեծի մասին պատկերին յաջողութիւնը: Բետոյ մանել մութ սենեկի մէջ որ լուսաւորուած ըլլայ ճրագի լուսով, կամ փոքրիկ պատուհանէ որ զեղին վարագորով կամ ապակւով ծածկած ըլլայ, և հոն լեցնել ապակւոյն վրայ կշիռով բաց, որ է օշարակային հեղուկ մը, և կը բաղկանայ

- 100 գրամ էթերէ 65°.
- 40 » ալքոհլ 90°.
- 1,5 » մանչուկ աւշակածնի կամ կալիոնի.
- 0,5 » ժաշնուկ աւշակածնի.
- 0,1 » վառօգ բամբակի (*):

Այս հեղիէն ապակւոյն վրայ լեցնելէն, ու շարժելով շորս կողմ միօրինակ տարածելէն ետքը, բոնել մէկ ծայրէն ու կաթեցնել միւս ծայրէն աւելորդ հեղուկը, և ցնդմամբ եթերի և ալքոհլի, և կը պատի ապակւոյն երեսը բարակ և թափանցիկ մաշկով մը, յետոյ զնել բորակառի արծաթոյ լուծման մէջ, որ կը բաղկանայ

(*) Այսոց բամբակի կ'ըսուի այն նիւթը որ կ'ելնէ բամբակը զնելով միաշրտանալ բորակական թթուութի մէջ, և կամ բորակական և ձմրական թթուութեան խառնուրդին մէջ, և է դիրտորոք:

100 գրամ ջրէ,
6 » բորակատէ արծաթոյ:

Սմանք կը խառնեն այս լուծման հետ 3 գրամ թթուուտ քացախական: Պէտք է ջանալ որ կոլոդացեալ երեսը խակոյն թրջի միօրինակ կերպով, և թողուլ վայրկեան մը մինչև պատի սպակոյն երեսը աղօտ սպիտակ գունով, և յետոյ մէկ ծայրէն բռնելով կաթեցնել. և որպէս զի աղէկ կաթի, յետու ստորին ծայրը ձծուն թղթոյ վրայ, և ետևի կողմը ձծուն թղթով շորցնելէն ետքը, զնել խակոյն շրջանակի մէջ քանի որ երեսը դեռ թաց է, և բերել ի ստուերատուն: Պղին պարզութեան և նիւթոց սասակութեան համեմատ կը տարբերի լուսանկարի ժամանակը 10 րոպէէն մինչև 45 րոպէ, զոր փորձով մարդ կրնայ ուսանել:

269. Լուսագրեալ նուազական պատկերը երեւան փանելու կերպ. — Լուսագրեալ պատկերը ստուերատունէն հանելէն ետքը, երևան հանելու համար պէտք է լեցնել հեռեալ հեղիէն, որ կը բաղկանայ

400 գրամ հասարակ ջրէ,
15 » քացախական թթուուտէ,
1 » հրազղթորական թթուուտէ:

Լաւ կ'ըլլայ այս հեղիին մէջ զնել քանի մը կաթիլ բորակատի արծաթոյ լուծմանէ, որ բաղկանայ 100 գրամ ջրէ և 5 գրամ բորակատէ արծաթոյ, որ կը զրգոէ և կը զօրացնէ պատկերը:

Պատկերը երևան հանելու համար կը զօրծածուի նաև հետադայ հեղուկը,

Չուր	1000	հր. խ. (*)
թթուուտ քացախական.	25	»
Աւքոհի 90°	50	»
կրկնակ ձծմրատ երկաթոյ և աւշակի	50	գրամ:

(*) 1000 հարիւրորդամասը խորանարդը հաւասար է մի մետրական տակ. ըստ այնմ կը համեմատին և իր կոտորակները.

Այս լուծումը է գեղեցիկ կանաչ դմբրխտապոյն, և կրնայ պաշտիլ 15 օր, և յետոյ կը սկսի քիչ քիչ կարմրիլ, և պէտք է փոխել:

270. Սերտոսմն լուսագրեալ նուազական պատկերի. — Պատկերը երևան հանելէն ետքը, պէտք է լուսնայ առատ ջրով, և յետոյ սերակ զայն, կամ թէ բնակ հաստատել: Սերակոյ վախճանն է ի բաց հարածել արծաթոյ աղերուն այն մասերը որ շնն վերածուած լուսոյ ազդեցութեամբ, սալ պատկերին թափանցութիւն և պայծառութիւն, և միանգամայն ընել զինքը յայնմ հետէ անայլայլակ լուսոյ ազդեցութենէ, որով կրնամք պաշել երկար ժամանակ:

Այս բանիս համար կը գործածուի յայ լուծումն ենթածրմբակի նատրոնի, զնելով 20 գրամ ենթածրմբակ նատրոնի 100 գրամ ջրոյ մէջ: Եւ թողուլ այս լուծման մէջ մինչև որ անհետ ըլլայ կաթնեղէն կերպարանը, որ է յայտնի նշան արծաթոյ աղերուն անհետ ոլլալուն: Ետոյ լուսնայ ջրով ծորակի մը տակ իբր 10 լայրկեան, և շորցնել:

Նուազական պատկերը սերակու համար կրնայ գործածուիլ նաև խոփուկ կալիոնի 2 կամ 3 առ 100 ջուր, որոյ ազդեցութիւնը աւելի զօրաւոր է. բայց որովհետև սաստիկ թունաւոր է, լու է զգուշանալ գործածելէն:

271. Գնեմք հոս ի վերջոյ թաց կոլոդի բաղկացութեան ուրիշ կերպ մը որ հիմա աւելի գործածական է: Սովորական կոլոդը կազմի,

Աքոսիլ զուտ 95°	.	.	400 հր. խ.
Եթեր ծծրմբական 62°	.	.	500 »
Վառօղ բամբակի	.	.	12 գրամ:

Գնել բամբակէ վառօղը շի մը մէջ և լեցնել վրան ամբողջ եթերը և շարժել ուժգին, որ շուտեր բամբակէ վառօղը, այլ թել ի թել կ'ընէ, յետոյ լեցնել քիչ քիչ աքոսիլը, և ամեն անգամ լեցնելուն շարժել, որով կամաց կամաց կը լուծուի բամբակը: Թողուլ որ հանգչի, և յետոյ ամանել:

Եւ երբ ուզեմք գործածել, այս կոլոդէն լեցնել 100

մաս հեաազայ զգայացուցիչ հեղիին վրայ, սանլով անկէ 10 մաս, և գործածել երկրորդ օրը, կամ լաւ ևս ութ օրէն ետքը:

Զգայացուցիչ հեղիին բաղկացութիւնը.

Աւքոհլ 95°	100	հր. խ.
Մանչուկ աւշակածնի	7	գրամ
Մանչուկ կազմոնի	2	գրամ
» գրնկոյ	1	»
Ժահնուկ աւշակածնի	0,5	»
» կազմոնի	,5	»

272. Վերը գրած (268) կոլոզի բաղկացութեան մէջ, զգայացուցիչ նիւթը կոլոզին հետ խառն գրուած է: Լաւ է ստանձինն պահել և խառնել երբ հարկաւոր ըլլայ, և աւելցնել վրան բորակատի արծաթոյ լուծուածը վերոյիշեալ կերպով:

273. Կոլոզ չոր. — Վերոյիշեալ կերպին մէջ կոլոզը կը գործածուի միշտ հեզուկ, որ թէպէտ շատ զգայուն է և կենդանագիր հանելու համար յարմար, բայց երբ տեսարանի մը պատկերը պիտի հանուի հետ տեղ դաշտի մէջ, յայնժամ հեզուկ կոլոզը անգործադրելի կ'ըլլայ: Ուստի, բնագէտք հետամուտ եղան և զսին ուրիշ տեսակ կոլոզ մը, որ երկարատե ըլլալով կրնայ չոր գործածուիլ. որով թիթեղ մը գործաստան մէջ պատրաստելէն ետե, կրնայ երկու երեք շարաթ և մինչև ամիս մը ետքը գործածուիլ, պահուելով մութի մէջ, և պատկերը հանելէն ետե կրնամք քանի մը օրէն ետքը երևան հանել, պահելով մութի մէջ: Մինչդեռ հեզուկ կոլոզը պատրաստելէն անմիջապէս ետքը հարկ է դնել, ստուերատան մէջ, և անմիջապէս կատարել պատկերը երևան հանելու գործադրութիւնները:

274. Արդ կոլոզը չոր գործածելու համար, ապակի թիթեղը սոփորական կոլոզով պատրաստելէն և բորակատի արծաթոյ լուծման մէջ դնելէն ետե, լուանալ նախ թորեալ ջրով, յետոյ երկիցս հասարակ ջրով, որպէս զի բորակատի արծաթոյ յետին մնացորդներն ալ երթան: Ապա լեցնել թիթեղան երեսը աղաղի լուծուածը, որ կը

բաղկանայ 100 գրամ թորեալ ջրէ և 4 գրամ զուտ թթուուաէ ազադական. մզել այս լուծումը այլևայլ անգամ, մինչև որ պայծառանայ բոլորովին, և յայնժամ աւելցնել վրան ալքոհլ 40°, դնելով 4 առ 100ի տաքածոց: Այս լուծումը կրնայ երկար ժամանակ պահուիլ զրուելով զմեռիտեալ բերանով շշի մէջ:

Ազադի լուծումը կոլոզացեալ ապակի թիթղան երեսին վրայ լեցնելէն ետքը, պէտք է առաւելեալ մասը կաթեցնել ազադի լուծման շշին մէջ, և յետոյ երկրորդ անգամ լեցնել նոյն հեղուկէն, և ընել առաջնոյն պէս. և թողուլ թիթեղը մթան մէջ որ չորնայ բոլորովին, որով կրնայ պահուիլ երկար ժամանակ, և զործածիլ երբ ուղեմք:

Այսպիսի կերպով պատրաստած թիթեղ մը, սովորական կերպով պատրաստած թիթղանէ երկու և կէս անգամ աւելի երկար ժամանակ պէտք է կենալ ստուերտան մէջ, առարկայի մը պատկերը լաւ կերպով հանելու համար:

275. Գնեմք հաս Ծուրթիէի զործածած բաղկացուած թիւնը կոլոզի կազմութեան և բորակաատի արծաթոյ լուծման համար, որ լաւագոյն կը համարուի:

Կոլոզի կազմութիւնը.

Վառոզ բամբակի . . .	2,50	գրամ
Մանչուկ կազմանի . . .	2	»
Ճահնուկ կազմանի . . .	4	»
» աւշակածնի . . .	1,5	»
Ալքոհլ 96° . . .	150	հր. խ.
Եթեր ծծըմբական . . .	150	հր. խ.

Բորակաատի արծաթոյ լուծումը ըստ Ծուրթիէի.

Բորակաատ արծաթոյ . . .	8	գրամ
Թթուուա քաղցախական . . .	10	հր. խ.
» կիտրական . . .	0,50	գրամ
Ջուր . . .	100	հր. խ.

Պահպանել չնիւթն է թթուուա ազադակա:

276. Լուսագրութիւն՝ սպիտացեալ սպակւոյ վրայ, — Թաց կոյղով պատրաստած ազակի թիթեղներն, թէպէտ ունին մեծ կաատրելութիւններ, բայց ունին և այս անպատշաճութիւնը որ պէտք է շուտով գործածել, իսկ սպիտով պատրաստած թիթեղներն կրնան պահուիլ ութ օրէն աւելի, և սակայն երկար ժամանակ պէտք է թողուլ զիրենք լուսոյ ազդեցութեան տակ, ուստի և անշարմար կենդանադիր հանելու, և կը գործածուին միայն տեսարաններու:

277. Լուսագրութեան սպիտը պատրաստելու համար պէտք է զարնել հաւթի սպիտակուցը և ձերակցնել ձեան պէս, և թողուլ 2 ժամ որ նստի, և յետոյ ամանել փրփրոյն տակի հեղուկը որ է զուտ սպիտ, և խառնել հետը 1 առ 100 մանչուկ կալիսնի, 0,25 ժաշնուկ կալիսնի և 25 առ 100 ջուր, և այսպէս կազմի հեղուկ մը որ կրնայ պահուիլ շատ օր բերանախից շշի մէջ: Լու է այս հեղուկը մզել թղթով և այնպէս պահել:

278. Ազակի թիթեղը որոյ վրայ կ'ուզեմք տարածել սպիտը, պէտք է որ ամենամաքուր ըլլայ և հայելոյ ազակի: Յետոյ քիչ մը տաքցնել թիթեղը և անոր չգործածուելու կողմին վրայ փակցնել եղջերախիժէ խողովակի կտոր մը, որ կ'ըլլայ իրրև կոթ, ուսկից բռնելով թափել սպակւոյն մաքուր երեսին վրայ սպիտային հեղկէն, և յետոյ կոթը երկու ձեռքի մէջ առած շուտով զարձնել, որով սպիտային նիւթը կեղորոնախոյս զօրութիւն մը առնելով, իր աւելորդ մասը կը ժողփի թիթեղան եզերքը, և անկէ վար կը թափի ուրիշ ամանի մէջ:

279. Թիթեղը սպիտելէն և չորցնելէն ետքը, դնել երեք վայրկեան արծաթոյ լուծման մէջ, ուր ըլլայ 8 բորակատ արծաթոյ, 8 թթուուտ քացախական բիւրեղացեալ և 100 ջուր: Այս լուծմանէ հանելէն ետքը կրնայ այսպէս թաց դրուիլ ստուերատան մէջ: Բայց երբ ուզեմք գործածել չոր, պէտք է վերցնել վրայէն արծաթոյ լուծման առաւելեալ մասը՝ լուանալով թորեալ ջրով ու չորցնելով մութի մէջ, և յայնժամ թիթեղը կրնայ պահուիլ շատ օր: Այսպիսի կերպով պատրաստած թիթեղ մը աւելի երկար ժամանակ պէտք է թողուլ ստուերատան մէջ, և պատկերը երևան հանելու համար ընկրղմել զղթորական թթուուտի լուծման մէջ, և քիչ մը

տաքցնել աւքոհել կանթեղով: Քանի մը կաթիլ բորա-
կաթի արծաթոյ լուծմանէ աւելցնելով զգթորական թը-
թուռաթի լուծման վրայ, կ'երազէ պատկերին երևան
ելնելը, և տայ շուքերուն աւելի զօրութիւն: Յետոյ լուա-
նայ պարզ ջրով, և պատկերը հաստատելու համար ըն-
կղմել 5 վայրկեան ենթածծըմբակի նատրոնի լուծման
մէջ, ուր ըլլայ 8 ենթածծըմբակ նատրոնի առ 100 ջուր:
Եւստ պատկերը նուազական է, ուսկից կրնամք ունե-
նայ առաւելական պատկերներ սպիտացեալ թղթոյ վրայ:

280. Կիթ կոլորդաժանուկէ. — Սա լուսազրութեան
հին և նոր ոճին մէջ աեղն է, զոր գտաւ Շարտոն գաղ-
ղիացին 1875Ի՞, և ի նմին ժամանակի Միտսլէյ յԱնգ-
ղիա:

Շարտոնի նիւթոց չափերը այս է.
ժաշնուկը կը պատրաստէր առնլով

13,50 մաս ժաշնուկ կաղմոնի.
9,70 » » աւշակածնի.

կը լուծէր այս երկու նիւթերը թորեալ ջրոյ մէջ, կը
խառնէր, կը մզէր, և զօրոջացնէր մինչև ցամաքի:

281. Կոլորդ կը պատրաստէր հետագայ երկու կերպով.

Ա. Աւքոհել 90°	200	հր. խ.
Կրկին ժաշնուկ կաղմոնի և աւշակածնի	6	գրամ
ժաշնուկ զընկոյ	6	»
Վառօղ բամբակէ թել ի թել	6	»
Եթեր ծծըմբական 62°	400	հր. խ.
Բ. Աւքոհել 90°	200	հր. խ.
Կրկին ժաշնուկ կաղմոնի և աւշակածնի	6	գրամ
ժաշնուկ զընկոյ	6	»
Վառօղ բամբակէ մանրեալ	24	»
Եթեր ծծըմբական 62°	400	հր. խ.

Այս երկու կոլորդները կը պահուին, և հիննալով ա-
ւելի կ'ազէկնան:

282. Կը պատրաստէր արծաթոյ կոլոզածաշնուկը, տանըլով 50 չր.խ. իւրաքանչիւր տեսակ կոլոզէն, և 3 գրամ 15 բորակաւ արծաթոյ՝ զոր կը լուծէր քանի մը կաթիլ տաք թորեալ ջրոյ մէջ, և կ'աւելցնէր վրան 25 չր.խ. ալքոհլ 90°, որով կը սուղանի իսկոյն բորակաւն արծաթոյ, բայց կը լուծուի միւս անգամ տաքութեամբ:

283. Կիթը պատրաստելու համար պէտք է զնել կոլոզը բորակաւ արծաթոյ լուծման մէջ կաթիլ կաթիլ և շարունակ խառնել, որպէս զի կիթը միօրինակ ըլլայ, և թողուլ 36 ժամ որ հասուննայ: Էւ յետոյ մէջը մնացած լուծական աղերը հալածելու համար, թափել կաթիլ կաթիլ ջրալից ամանի մէջ, շարունակ խառնելով. որով կը նստի ամանին տակը բորակաւն արծաթոյ, սպընդածև և թեթև, զոր պէտք է լուանալ այլևայլ անգամ թորեալ ջրով, շորցնել ձմուռն թղթով, և պաշել սև շիշերու մէջ:

Էւ զործածութեան ժամանակ պէտք է 250 չր.խ. ալքոհլի և 250 չր.խ. եթերի խառնուրդէն տանուլ 100 չր.խ. և աւելցնել վրան 3,50 գրամ չոր կիթէն, շարժել ուժգին, և տարածել սպակոյն վրայ: Ասոր զգայութիւնը երկու կամ երեք անգամ նուազ է թաց կոլոզով պատրաստած սպակիէն:

284. Պատկերը երևան հանելու համար կը զործածուի հետագայ լուծմունքը.

Ա. Զուր	1000	չր.խ.
Միակէս բնածխատ աւշակի	20	գրամ.
Ժաշնուկ կալիումի	0,50	»
Բ. Ալքոհլ բացարձակ	100	չր.խ.
Թթուութ հրազդթորական	10	գրամ

Թիթեղը նախ պէտք է անցնել ալքոհլի մէջէն, յետոյ լուանալ թորեալ ջրով մինչև որ անհետ ըլլան իւղային նշանները, և զնել տաշտի մը մէջ Ա լուծմանէ, և աւելցնել վրան 3 ցճ չր.խ. Բ լուծմանէ: Թէ որ պատկերը ուշանայ երևան ելնելու, կրնամք երազել աւելցնելով վրան շաքարաւ կրոյ լուծեալ ջրոյ մէջ:

Էրևան ելնելէն ետև սերտել պատկերը ենթածծըմբակով, զնելով 20 առ 100:

285. Կի՛թ մամուլ ցածամնուկէ. — Լուսադրութիւնը շատ մեծ յառաջագիմութիւն բրաւ այս վերջին տարինն. բուն մէջ, դանելով գմածուցածաշնուկ արծաթոյ, որ մինչև հիմա գանուած նիւթոց մէջ ամենէն աւելի զգայուն է ոգոյ ազդեցութեան, որով զինչեիցէ աւարկայի պատկերը նոյնհետայն կը ապաւորի պատրաստած ապակոյն վրայ անզոյլի ժամանակի մէջ, այս ինքն բուպէի մը տասներորդ, քսաներորդ մասին մէջ: Ար զորձածուի ևս մամուլ ցարլուուկն, բայց չհաւասարիբ մամուլ ցածաշնուկին զորութեան:

Հին սճին մէջ ենթակայն էր կոյոզ կամ սպիտ, իսկ նոր սճին մէջ ենթակայն է մածոյց, զոր սկսան զորձածել 1878Ծ ի վեր:

Բայց այս ալ պէտք է գիանալ որ նուազական պատկերը հանելու համար սրչափ հարկ է ամենազգայուն նիւթ, նոյնպէս հարկ է մաքրութիւն, փափկութիւն և բարակութիւն պատկերի, որ հին սճով աւելի լաւ կը յաշոյի: Ա՛ւաւելցնեմք զարձեալ, թէ հին սճով կրնամք նուազական պատկերը զատել ապակոյն երեսէն մաշկեղէն կերպարանօք, հակադարձ պատկեր ունենալու համար, մինչդեռ մամուլ ցածաշնուկով զժուարին է: Թող զի մամուլ ցածաշնուկով եղած պատրաստութիւնները շատ աւելի սուղ են քան հին սճով եղածները:

286. Գնեմք հոս Կաէրի կերպը մամուլ ցածաշնուկը պատրաստելու:

Պէտք է լուծել նախ 300 գրամ կարծր մածոյց 5 լիտր ջրոյ մէջ: Երկրորդ, լուծել 200 գրամ կարծր մածոյց, 200 գրամ ժաշնուկ աշակածնի, 6 գրամ մանչուկ կալիսնի, 2 լիտր ջրոյ մէջ: Երրորդ, 300 գրամ բարակատ արծաթոյ 1 կամ 2 գրամ թթուուտ բորակական, 1250 գրամ ջրոյ մէջ:

Այս լուծումները պէտք է պատրաստել առանձինն, կոպճէ կամ սպակիէ ամաններու մէջ, որոց ընդունակութիւնը ըլլայ 5 և մինչև 7 լիտր, և ընել ցերեկի լուսոյ մէջ: Անկէ ետքը եղած ամեն զործերն մթան մէջ կանաչ լուսով լուսաւորեալ, փսան զի կարմիր լոյսը կը յոգնեցնէ աշխատաւորաց աչքը:

287. Չգայուն նիւթը, պատրաստելու համար, որ կ'ըստի Կիբ գգայուն, պէտք է երթալ մութ սենեակ, և

Հոն բորակատի արծաթոյ լուծումը, որ է երբորդ, լեցընել քիչ քիչ ժաշնուկի աւշակածնի և մածուցի լուծման մէջ, որ է երկրորդ, և այդ գործը ընել 40 աստիճան տաքութեան մէջ, որպէս զի մածուցի լուծումը հեղուկ մնայ, և այսպէս կազմի ժաշնուկ արծաթոյ և բորակատ աւշակի, և հեղուկը կաթնեղէն կերպարան մը կ'առնու, և յայնմամ պէտք է աւելցնել վրան առաջին լուծումը մածուցի, և ժամ մը պահել 40 աստիճան տաքութեան մէջ, խառնելով երբեմն երբեմն: Աւ երբ առնու կանաչ-որակ կապուտակ գոյն մը, թողուլ որ պաղի:

Կիթը անցնել կտաւի կամ արծաթի ցանցառ հիւսուածոյ մէջէն, որ կը վազէ վար թել ի թել ջրալից ամանի մէջ: Հինգ վայրկեանը անգամ մը պէտք է ջուրը թափել և դնել ուրիշ ջուր: Այս լուացմամբ կը վերնան այն աղերը որ կազմին գործողութեան ժամանակ կրկին տարբարաշխութեամբ:

Յետոյ ձմէլ կիթը և դնել բզուշներու մէջ մութ տեղ, ուր կը հասուննայ չորս հինգ օրուան մէջ. և այս հասունութեամբ կ'աւելնայ ժաշնուկի արծաթոյ զգայունութիւնը: Յետ այնորիկ կիթը պատրաստ կը համարուի գործածելու. զոր պէտք է հալեցնել ի բաղանիս ջրոյ, և տարածել ապակի թիթեղներուն վրայ միօրինակ կերպով, և այս քսելու կերպէն մեծապէս կախումն ունի ժաշնուկի արծաթոյ զգայունութիւնը:

288. Ոմանք առանձին մեքենայով կը քսեն կիթը ապակի թիթեղներուն երեսը, որք կրնան ըլլալ ընդարձակ, և յետոյ կտրիլ ըստ պատշաճի դանազան մեծութեամբ: Կիթը գաղջ պիտի ըլլայ ապակեոյն երեսը քսուելու ժամանակ, և յետոյ իսկոյն պաղ ջրով ցրտանալով, մաշկ մը կը կապէ մածուցածաշնուկը ապակեոյն երեսը, և շորցնել չոր օդով:

289. Գործարանը ուր կիթը կը քսեն ապակեոյն վերայ ամենամաքուր պիտի ըլլայ և առանց փոշուոյ, ուտի և գետինն ալ պէտք է միշտ ոտոցել ջրով: Կան Վաղզիոյ մէջ մեծամեծ գործարաններ, որոց մէջ համբաւաւոր Վիսիերիներ, Վիսն քաղքին մէջ, ուր մեքենայներու ձեռքով օրը 50 000 ապակի կը պատրաստեն այլևայլ մեծութեամբ, և կը գործածեն 500 հազարազրամ կիթ հեղուկ, և կը վաճառեն այդպէս պատրաստած ապակիներ:

որք կրնան երկար ժամանակ պահուիլ մութի մէջ։

Կը պահուին նոյն ապակիները անայլայլակ մութ և չոր տեղ, նաև յետ նուազական պատկերը հանելու։ Քայց պէտք է ըսել, որ ժամանակ անցնելով, այս ինքն ամիսներէ ու քանի մը տարիէ ետքը հետզհետէ կը նուազի մածուցածաշնուկին զգայութիւնը։

Հանգերձ այսու մածուցածաշնուկը բաղդատմամբ օտար պատրաստութեանց միշտ նախադաս կը համարուի, որոց մէջ թաց կուղը քանի մը վայրկեան կրնայ պահել նուազական պատկերը, սպիտը քանի մը օր։ Չոր կուղը և կուղի կիթը կրնան մածուցածաշնուկի պէս պահուիլ երկար ժամանակ։

290. Հանապարհորդութեան մէջ շատ անգամ առարկայից նուազական պատկերները միայն կը հանեն ապակոյ կամ մաշկեղէն նիւթոյ վրայ, և ժամանակ անցնելէն ետքը երևան կը հանեն թաքուն պատկերը և այս մեծ դիւրութիւն կ'ընծայէ հանապարհորդաց։

291. Պատրաստուելիւն մաշկեղէն նիւթոյ. — Մինչև հիմա խօսեցանք ապակոյ վրայ եղած պատրաստութեանց վրայ, որք ունին մեծ կատարելութիւններ ապակոյն թափանցիկութեան և հարթութեան համար, բայց այսու հանգերձ բեկանուտ և ծանր ըլլալուն համար, որով և զժուարսու փոխադրելի հեռաւոր տեղեր հանապարհորդութեան մէջ, ետեւ եղան բնագէտք վերջին ժամանակներս զանել այնպիսի նիւթ մը որ ըլլալով թեթև և ոչ բեկանուտ, կարենայ ապակոյն տեղ բանել, և ունենալ այնպիսի նուազական պատկերներ, որ կարենայ զործածուիլ նաև սպազրութեան։

Առաջարկեցան զանազան նիւթեր իբրև ենթակայ լուսադրական պատրաստութեանց, որոցմէ ոմանք են կիսաթափանց և ոմանք կատարեալ թափանցիկ ապակոյ նման։ Առաջին կարգէն է թուղրը, երկրորդ կարգէն Առլոյ. Մածոյց և խորշանիշրակերոյ՝ որ և կ'ըսուի Փղասկր արուեստական։

292. Թուղթը նաև ի սկզբան լուսադրութեան արհեստին կը զործածուէր նուազական պատկեր հանելու, բայց իր անհարթութեան համար չէր կրնար հաւատարմել ապակոյ, որչափ և ողորկ ըլլայ, անոր համա իր

բայ թողաւ: Իր կիսաթափանց ըլլալը այնչափ արդել մը չունի, բայց եթէ աւելի երկար ժամանակի կարօտ կ'ըլլայ նուազական պատկերը հանելու համար: Հիմա կը ջանան լուսադոյն թուղթեր շինելու ըստ կարի ոգորկ և հարթ, բայց չեն հաւատարիւր տակաւին ապակոյ հարթութեան:

293. Արկրորդ կարգին նիւթերն են, կոյտղ, մածոյց և խորշանիւթակերպ, որոցմէ շինուած ենթակայն տալու կոյն նման հարթ և թափանցիկ է: Ասոնցմէ կ'ըսողը թէպէտ կրնայ գեղեցիկ ենթակայ կազմել նուազական պատկերի, բայց իր սղութեան և դժուարաւ ընդարձակ մակերևոյթ կազմելուն, չէ այնչափ զօրծածական: Հիմա մածոյցն և խորշանիւթակերպ են աւելի զօրծածական: Միայն թէ մածուցին վրայ պէտք է այնպիսի պատրաստութիւններ ընել, որ իրեն տարածականութիւնը պակտի և ըլլայ անլուծանելի: Այլ այդ կ'ըլլայ կարագարային երկբրամատի ձեռքով և լուսոյ ազդեցութեամբ: Այլ այսպիսի նիւթէ կազմեալ թերթ մը կ'ըլլայ ընտիր ենթակայ նուազական պատկերի:

Խորշանիւթակերպէ նուազական պատկերի ենթակայ կազմելու համար առանձին պատրաստութիւն պէտք է. և գիւրարորորը ըլլալուն համար չէ այնչափ ընդունելի:

294. Թէպէտ այս նիւթերն կրնան զօրծածուիլ ապակոյ պէտ, բայց ստոյգն ըսելով ասոնց վրայ տարածուած զգայուն խաւը տեսնուած է շատ անգամ որ այլալիեր է ստուերատուն մտնելէն առաջ կամ ետքը, և ժամանակ անցնելով բոլորովին ջնջուեր է:

295. Մածուցածանուելով պատրաստած ապակի թիթղան վրայէն ջնջել առարկայի մը պատկերը. — ճանապարհորդութեան մէջ հարկ կ'ըլլայ շատ անգամ առարկայի մը քանի մը պատկեր հանել մածուցածաշնուկով պատրաստած ապակի թիթղներուն վրայ. և երբ տեսնուի որ առաջին օրինակը ընտիր է, աւելորդ կը համարուի միւս օրինակները պաշել, այլ հարկ է ջնջել անոնց վրայէն ապաւորուած պատկերը, և նոյն թիթղները որ մածուցածաշնուկով պատրաստուած են, զօրծածել ուրիշ առարկայի պատկերը հանելու համար:

Այս բանիս համար պէտք է աւելորդ համարուած

թիթեղները ընկղմել 3 վայրկեան երկքրոմատի կալւոյ լուծման մէջ 2 առ 100, և յետոյ լուանալ առատ ջրով, և շորցնել մութի մէջ՝ դնելով կանգուն, և վարի եղերֆին տակ ծծուն թուղթ: Այս կերպով կը ջնջուի վրայի ապաւորութիւնը, և թիթեղը պատրաստ կ'ըլլայ ուրիշ առարկայի մը պատկերը հանելու:

296. Նուազական պատկերը երեւան փանող պատրաստութիւններ. — Վերածող, Պանապանող, Երագիչ, Յապաղիչ նիւթեր. — Կան զանազան տեսակ պատրաստութիւններ նուազական պատկերը երեւան հանելու համար, ըստ այնպի սրուեստագիտաց, և մեք գնեմք հաս զամանա:

Երեւան հանող պատրաստութեանց մէջ գլխաւոր նիւթերն են վերածող նիւթերը, որք կը վերածեն արծաթոյ աղերը՝ որ կրած են լուսոյ ազդեցութիւնը: Եւ եթէ վերածիչ նիւթերն զօրաւոր շըլլան, պատկերը երեւան չիլնէր, կամ կ'ելնէ անբաւական կերպով:

297. Վերածիչ նիւթոց հետ կը միաւորեն սովորաբար կալաքարային նիւթ մը, որ կը զօրացնէ և կը պահպանէ զինքը օդոյ թթուածնին ազդեցութենէն, և այդ նիւթերն կոչին Պանապանողք, որոց մէջ գլխաւորներն են ծծըմբակ նատրոնի, երկծծըմբակ նատրոնի և կալւոյ: Նմանապէս զանազան թթուութեան, ինչպէս են թթուութեան կիտրական, մրջնական, կաթնական, գինեմբրական, և այլն, որք ունին զնոյն յատկութիւն բայց տկար կերպով: Այս պահպանող նիւթոց ձեռքով կրնայ պահուիլ այս ինչ ժամանակ երեւան հանող լուծումները:

298. Կը գործածուին նաև այնպիսի նիւթեր որք կարող ըլլան յապաղել կամ երագել երեւան հանող լուծմանց ազդեցութիւնը, և այդպիսիք կոչին Յապաղիչք կամ Երագիչք: Գլխաւոր յապաղիչ նիւթերն են ժահնուկ նատրոնի, կալիոնի և աւշակածնի, թթուութեան կիտրական, սկեքորական, կիտրաաք, սկեքորաաք, և այլն: Գլխաւոր երագիչ նիւթերն են ենթածծըմբակ նատրոնի, լուսածնաա նատրոնի, աւշակային լուծումն բորակատի արծաթոյ, մանիչ և մանչուկք, բրուսատ կալւոյ, սկեքորակ, և այլն:

299. Գնեմք հոս քանի մը երևանի հանոյ նիւթոյ շափերը և պատրաստութիւնը:

Թրեմնջկատ երկամայլն. —

Ա. Չէզոք թրթընջկատ կալոյ	300	գրամ.
Չուր թորեալ	1000	հր. խ.
Բ. Իծրմբատ երկաթային	300	գրամ.
Չուր թորեալ	1000	հր. խ.
Թթուուտ գինեմբրական.	0,5	գրամ.

Լաւ է գործածել Չուր թորեալ, վասն զի հասարակ ջրոյ մէջ կը գտնուի սովորաբար կիր, որ կ'ընէ սպիտակ սուգակ մը թրթընջկատի կրոյ, և այդ կ'այլալէ պատկերին մաքրութիւնը և թափանցկութիւնը:

Գինեմբրական թթուուտին փոքրիկ քանակը բուսական է երկաթային սպր իր վիճակին մէջ պահելու, և իր լուծումը որ է զեղեցիկ կանաչ, պէտք է գործատան պատուհանին մօտ դնել որպէս զի լոյս տեսնէ, և այսպէս կը պահուի երկար ատեն: Աւանց այս զգուշութեան, հեղուկը կը պղտորի և կը դեղնի, և չկրնար լուսաղղել: Իրեն առաջին զօրութիւնը տալու համար պէտք է յաւելուլ քանի մի հարիւրորդադրամ գինեմբրական թթուուտ և դնել լուսոյ մէջ:

300. Գործածելու համար պէտք է առնուլ երեք մաս Ա խառնուրդէն և մի մաս Բ խառնուրդէն, և դնել Քը Աին մէջ, և ոչ երբէք հակառակը, (վասն զի կը պղտորի լուծումը և կ'ունենամք սուգակ մը թրթընջկատի երկաթոյ՝ անլուծանելի): Այս լուծումը պէտք է լեցնել թիթղան վրոյ և ահա քիչ ժամանակէն երևան կ'ելնէ պատկերը: Պէտք է թողուլ լուծման մէջ մինչև որ պատկերը կատարեալ կերպով երևան ելնէ իր շուքերով և ամենայն մասամբ: Թէ որ պատկերը խիստ շուտով երևան ելնէ, յայնժամ պէտք է յաւելուլ քիչ շափով յապաղիչ նիւթ մը, ինչպէս է ժաշնուկ կալիոնի: Աւ ընդ հակառակն, եթէ զանգաղի պատկերը երևան ելնելու, յայնժամ պէտք է յաւելուլ երազիչ նիւթ մը, ինչպէս քանի մը կաթիլ ենթածծրմբակ նատրոնի ի հազարորդ:

301. Եւ այսպէս երկաթային թրթրնջկատին ձեռքով նուագական պատկերը գեղեցիկ կերպով երևան կ'ելնէ: Միայն թէ քանի մը անգամ պարզ ջրով լուանալէն ետքը անցնել ուրիշ ջրոյ մէջէն որ թեթեւ կերպով թթուուտացնալ ըլլայ, որպէս զի վերնայ թիթղան երեսէն թրթրնջկատի կրոյ բարակ մաշկը, որ կրնայ գոյանալ պարզ ջրով լուանալու ժամանակ:

Թթուուտացնալ ջուրը կրնայ գործածուիլ այլևայլ թիթղանց համար, բայց հարկաւ հետզհետէ կը պակսի գորութիւնը, իր մէջ խւրաքանչիւր թիթղանէ քիչ մը ժաշնուակ լուծուելով. ուստի լաւ է նորոգել:

302. ԹԹՈՒՈՒՄ ԻՐԱԳՂԹՈՐԱԿԱՆ. — Ահաւաստիկ իր շափերը.

Ա. Թթուուտ հրազղթորական ի փոշի.

Բ. Զուր 100 հր.խ.
 Յծըմբակ նատրոնի 25 գր.

Գ. Զուր 100 հր.խ.
 Բնածխատ նատրոնի 6 գր.

Դ. Զուր 100 հր.խ.
 Ժաշնուակ կալիոնի 10 գր.

Յծըմբակն և բնածխատն նատրոնի պիտի ըլլան յազեալ: Լուծումն ծծըմբակի նատրոնի լաւ շղաճուիք, աւոր համար պէտք չէ պատրաստել երկար ժամանակ առաջ: Սովորական ծծըմբակի տեղ կրնայ գործածուիլ անջուր ծծըմբակը, որ թէպէտ սուղ է, բայց լուագոյն է և կը զրուի կիսով շափ:

303. Գործածելու համար պէտք է առնուլ

Ա. Թթուուտ հրազղթորական 0,15 ց⁰,20 գր.

Բ. Յծըմբակ նատրոնի 20 հր.խ.

Գ. Ժաշնուակ կալիոնի քանի մը կաթիլ.
 Զուր 80 հր.խ.

Այս լուծումը պէտք է լեցնել թիթղան վրայ. և յետոյ քիչ քիչ յաւելուլ բնածխատի նատրոնի լուծումը, մինչև որ սկսի պատկերը երևան ելնել: Եւ եթէ հարկը պահանջէ, գործածել վերնոյն պէս երազիչ կամ յապաւղիչ նիւթ մը:

Հրագոյթորական թթուաւտով պատկերը զեզեցիկ կերպով երևան կ'ելնէ, բայց երբեմն քիչ մը զունաւորած կ'ըլլայ ի զեզին, ուսկից կրնամք ազատ մնալ, այլ թէ ինչ կերպով, վերջը պիտի խօսիմք:

304. Գնեմք հոս նաև քանի մի ուրիշ տեսակ խառնուրդներ նուազական պատկերը երևան հանելու համար:

Օրրեկնայմի խառնուրդը.

Չրածնաքինքոն	15	գր.
Մծըմբակ նատրոնի	75	գր.
Բնածխատ նատրոնի	150	գր.
Ջուր թորեալ և եռացեալ	1000	հր.խ.

Ֆուրքիէի խառնուրդը.

Չրածնաքինքոն	15	գր.
Մծըմբակ նատրոնի	76	գր.
Գեղին բրուսատ կալւոյ	10	գր.
Ոսկերորակ	2	գր.
Բնածխատ նատրոնի	75	գր.
» կալւոյ	25	գր.
Ջուր	1000	հր.խ.

Էտերի խառնուրդը.

Ջուր	1000	հր.խ.
Մծըմբակ նատրոնի	50	գր.
Օսլայոլ	5	գր.

Պսէիլոյի խառնուրդը.

Ջուր թորեալ	1000	կր.խ.
Մծըմբակ նատրոնի սովորական	300	գր.
» անջուր	150	գր.

Զբաժնաբխն	7,5	գր .
Բնածխատ կալույ	40	գր .
Մեառլ	5	գր .

Պէտք է Պուխլոյի խառնուրդը պատրաստել տարցնելով ջուրը, և նիւթերը լուծել, զնելով հեազհեաէ ըստ կարգի: Այս խառնուրդին զօրութիւնը մեծ է, և յարմար նոյնհետայն լուսագրութեան, և վերադաս քան զուրիշ խառնուրդները իր նօրութեամբ և յատկութեամբ:

305. Նուազական պատկերը երևան հանող նիւթերը կը գտնուին նաև կազմ և պատրաստ, և կը ծախուին հեղուկ կամ չոր վիճակի մէջ: Հեղուկը շուտով գործածելու համար, վասն զի շկրնար երկար ժամանակ պահուի, իսկ չորը կը պահուի երկար ժամանակ, և հարկաւոր եղած ատեն լուծել ջրոյ մէջ և գործածել:

307. Սերտութիւն նուազական պատկերի. — Նուազական պատկերը երևան հանելէն ետքը պէտք է սերտել: Սերտութեան վախճանն է, ինչպէս որ ըսինք վերը (270), լուծել արծաթոյ աղերուն այն մասը որ չէ վերածուած, և զգայուն է տակաւին լուսոյ ազգեցութեան: Ասով նուազական պատկերը կ'ըլլայ թափանցնել և հաստատուն, և կրնայ մնայ անայլայլակ լուսոյ մէջ:

Սերտիշ նիւթոց մէջ զլխաւորներն են խաժուկ կալիանի և ենթածժժմբակ նատրոնի: Ի սկզբան խաժուկը շատ կը գործածուէր, բայց հիմա թողուած է իր փնասակարութեան համար, վասն զի սատարիկ թոյն է, և հիմա կը գործածուի առ հասարակ ենթածժժմբակ նատրոնի:

307. Կը դրուի ենթածժժմբակը 20 կամ 25 առ 0/10: Եթէ տկար ըլլայ ենթածժժմբակի լուծումը, կազմի ծժժմբուկ արծաթոյ սակաւալոյծ, որ պատէ նուրբ խաւով մը, և ժամանակ անցնելով կը դեղնի արևուն լուսով: Եւ եթէ խիստ զօրաւոր ըլլայ լուծումը յայնժամ կ'երկարաձգի սերտութեան ժամանակը, որովհետև կրկնակ ենթածժժմբակն արծաթոյ և նատրոնի աւելի նուազ կը լուծուի բարկ լուծմանց մէջ քան թէ ջրեղէն լուծմանց մէջ:

Պէտք է թողուլ ապակի թիթեղը ենթածժժմբակի լուծման մէջ մինչև որ անհետ ըլլայ թիթղան կոնակի

ձերմակ գոյնը: Եւ այսպէս նուագական պատկերը կատարեալ կերպով սերտելէն վերջ, լուսագոյն է թողու երկու երեք վայրկեան ալ, որպէս զի ապահով ըլլամք թէ բոլորովին լուծուած է կրկնակ ենթածծըմբակն արծաթոյ և նատրոնի:

Լաւ է այս գործողութիւնը մութ տեղ ընել. վասն զի ձերմակ լոյսը միշտ փնասակար է այն նուագական պատկերներուն իր անհաւասար կերպով սերտած են: Այն մասերը որ լաւ սերտած չեն, կ'այլալլին լուսոյ ազդեցութենէ և կ'երկարաձգի ժամանակը:

Պէտք չէ նաև շատ երկար ժամանակ թողուլ ենթակծըմբակի լուծման մէջ, վասն զի կը խանգարի պատկերը, և 24 ժամէ ետքը զրեթէ բոլորովին անհետ կ'ըլլայ:

Կրնամք ենթածծըմբակի լուծումը պահել, և գործածել ուրիշ շատ նուագական պատկերներու, բայց հարկաւ հեղաջեալէ կը տկարանայ և կը դունաւորի: Եւ քանի որ չէ դունաւորուած, կրնամք ապահով ըլլալ իր ազդեցութեան վրայ:

308. Պաղլիղ. — Ոմանք նուագական պատկերը ենթածծըմբակի լուծմանէ հանելէն ետքը կը դնեն պաղլեղի լուծման մէջ 5 կամ 10 վայրկեան, որ լաւ կը ապաւորէ պատկերը. դնելով պաղլեղ 8 գրամ առ 100: Բայց շատերը հարկաւոր չեն տեսներ այս գործը:

309. Լուսացումն. — Լուսացումն ջրով կարեւոր գործերէն մէկն է որով կը վերնան ենթածծըմբակի նատրոնի մնացորդներն, որք մնալով կրնան ջնջել պատկերը բոլորովին:

Ասոր համար պէտք է երկար ժամանակ ջրոյ հոսանք մը թափել թիթղան վրայ, դնելով յախճապակեայ տաշտի մը մէջ և փոխելով միշտ տաշտին ջուրը: Լուսացումը պիտի տեղ երկու երեք ժամ, և տաշտերը պիտի ըլլան մաքուր: Լուսագոյն է իւրաքանչիւր անգամ գործածել առանձին տաշտեր:

310. Եւ որպէս զի իմանամք թէ այլ ևս չէ մնացել թիթղան վրայ ենթածծըմբակ նատրոնի, կրնամք փորձել օսրոյի մանչուկով, որ կը նետէ իր գոյնը ենթածծըմբակէ նատրոնի, թէպէտ և ըլլայ գոյզն չափով:

Պէտք է 1 գրամ օտայ լուծել 100 գրամ եռացեալ ջրոյ մէջ, որ կը պահուի երկար ժամանակ շշի մէջ, եթէ կտոր մը քափուր նետեմք մէջը: Օտայի մանշուկը պարաստելու համար, զոր պէտք է պատրաստել հարկաւոր երաժ ժամանակ, պէտք է առնուլ 3 կամ 4 հարիւրորդամեար խորանարդ օտայի լուծմանէ, և թափել վրան կաթիլ մը մանշուկի լուծմանէ, և կ'ունենամք կապոյտ հեղուկ մը մանշուկի օտայի: Յետոյ նուազական պատկերին լուացման ջուրը կաթեցնել սկաւառակի մը վրայ, և կաթիլ կաթիլ լեցնել մանշուկացեալ օտայի լուծումը: Թէ որ ամենեին չէ մնացեր ենթածծըմբակ նատրոնի, մանշուկին զոյնը չփոխուիր ամենեին, և ընդ հակառակն կը փոխուի, եթէ մնացեր է քիչ մը: Նոս զգայուն է մանշուկն օտայի:

311. Չորացումն. — Թիթեղը լուանալէն վերջ պէտք է չորցնել, զնելով շոր տեղ մը որ չափաւոր տաքցած ըլլայ և ազատ ի փաշայ: Չորցնելու թիթեղները կը գրուին կարգաւ կանգուն զիրքով, որպէս զի վրայի ջուրը կաթի վար:

Թիթեղը շուտով չորցնելու համար կրնայ հաստատուիլ շրջառիկ տախտակի մը վրայ և դառնալ երազ, և կամ գրուի տուփի մը մէջ որ ունենայ հողմաշունչ:

312. Թիթեղը չորնալէն վերջ ուրիշ բան չմնար ընել, բայց եթէ գործածել առաւելական պատկերներ հանելու, եւ նուազական պատկեր մը յարմար կը համարուի առաւելական պատկեր հանելու, երբ ըստ պատշաճի երևան երաժ ըլլայ, այս ինքն, ոչ սաստիկ զօրաւոր և ոչ տկար, և չունենայ ամենեին գունաւորութիւն:

313. Նուազական պատկեր զօրաւոր: — Եթէ նուազական պատկերը առաւել քան զարժանն զօրաւոր ըլլայ, զարմանելու համար կրնամք հետագայ լուծման մէջ զնել որ կ'ըսուի Տկարացուցի:

Ա. Ջուր	500	հր.խ.
Ենթածծըմբակ նատրոնի	10	գր.

Բ. Ջուր	500	հր.խ.
Երկաթախաժուկ կալիոնի	10	գր.

Այս երկու լուծմունքը Ա, Բ խառնել իրարու հետ
հաւասար շափով գործածութեան ժամանակ:

Կամ գործածել հետագայն.

Ա. Քլորուկ պղընձոյ աւշակային	16	գր.
Զուր	1000	հր.խ.
Բ. Էնթածժըմբակ նատրոնի .	50	գր.
Զուր	1000	հր.խ.

Խառնել Ա և Բ լուծմունքը գործածութեան ժամանակ:

314. Կուազական պատկեր տկար. — Եթէ նուազա-
կան պատկերը առաւել քան զարժանն տկար ըլլայ,
զինքը գորացնելու համար պէտք է զնել հետագայ լուծման
մէջ, որ կ'ըսուի Զօրացուցիչ:

Զուր թորեալ	1000	հր.խ.
Քլորուկ սնդկական	25	գր.

Կամ զնել հետագայ լուծման մէջ.

Ա. Զուր	500	հր.խ.
Մժըմբաս պղընձոյ	30	գր.
Ճահնուկ կալիտնի	5	գր.
Բ. Բորակաս արծաթոյ	5	գր.
Զուր	100	հր.խ.

Պէտք է նախ զնել Ա լուծման մէջ, մինչև որ կա-
տարեալ ճերմկնայ, յետոյ լուանալ և ընկզմել Բ լուծման
մէջ, որ խոհոյն կը սեցնէ: — Զօրացուցիչ նիւթերը քիչ
անգամ հարկ կ'ըլլայ գործածել:

315. Կուազական պատկեր գունաւորեալ. — Եթէ
նուազական պատկերը գունաւորեալ ըլլայ ի զեղին,
պէտք է ընկզմել հետագայ լուծման մէջ.

Քլորուա ջրածնական	3	մաս
Բարկ լուծումն պաղեղի	3	»

Բայց աւելի լաւ է զգուշանալ որ չպատահի այդ դե-
ղին գունաւորութիւնը, որ յաճախ կը պատահի երբ
գործածուի հրազդթորական թթուուտ՝ պատկերը երևան
հանելու համար: Կը յայնժամ լաւ է պատկերը հանե-
լէն ետի դնել 20 րոպէ հետագայ լուծման մէջ:

Ջուր 100 հր.խ.
Թթուուտ կիտրական 3 գր.

և յետոյ լուանալ, և դնել սերտելու համար հետագայ
լուծման մէջ

Լուծումն ենթածժրմակի նատ-
րոնի 20 առ 100 շափ 1000 հր.խ.
Երկծժրմակ նատրոնի 50 գրամ:

Երկծժրմակի նատրոնի յաւելուածը ոչ միայն պատ-
կերը կը պահէ գունաւորութենէ, այլ և լուծումը կը
պահէ ամիսներով անայլայլակ, և կրնայ ծառայել ուրիշ
նուագական պատկերները սերտելու:

316. Պանպանութիւն նուագական պատկերի. —
Նուագական պատկերը որպէս զի շայլայի օդոյ ազդե-
ցութենէ և դիպուածական դէպքերէ, լաւ կ'ըլլայ վրան
պատել բարակ խաւով մը, որ ըլլայ զիմացիուն և կա-
տարեալ թափանցիկ: Այս բանիս համար կը գործածուի
Ֆնարակ, տար կամ պաղ, և կամ սորորական կոլոզ:

Ջնարակ պաղ

Կնդրիս 1000 հր. խ.
Սաթ հալեալ կամ Գամար խէժ 100 գր.

Ջնարակ տաք

1. Աւքոճի 100 հր.խ.
Ջնարակ խէժ 10 գր.
Կնդրուկ 10 գր.
Ջուկի 10 գր.

2. Աւթոհի	100 կր. լա .
Ճնարակ խէժ	10 զր .
Բևեկն Վենեակոյ	10 զր .
Լայքա	10 զր .
Մագառքէ արասաուաթոր	5 զր .

Նուազական պատկերները ճնարակով պատելէն ետեւ պէտք է պահել շոր և մաքուր տեղ, զնելով տուփերու մէջ իրարմէ քիչ հեռու, և եթէ շատ ըլլան՝ զնել քովէքով, ծրարեալ առանձինն ճերմակ թղթով, և խրաքանչիւր պատկերին վրայ նշանակել թիւ մը կարգուս: Նուազական պատկերը կրնայ երկայն ժամանակ և տարիներով պահուիլ, բայց այս ալ յայտնի է որ ժամանակ անցնելով կը տկարանայ, և իր առաջին գեղեցկութիւնը և զօրութիւնը չմնար:

317. Լուսագրութեամբ որելիցէ գծագրութեանց պատկերը մանել. — Ճարտարութեան արուեստից մէջ որելիցէ գծագրութեան պատկերը լուսագրութեամբ հանելը կարևոր բան մը համարուած է հիմա, և կը ջանան մարդիկ որչափ կարելի է աւելի պարզել գործը: Մինչև հիմա գործածուած կերպին մէջ ճերմակ ենթակայի վրայ սև գիծերը լուսագրութեամբ տպաւորելէն ետքը, հարկ է զգայուն թիթեղը կամ թուղթը զնել ուրիշ հեղիկ մէջ, պատկերը երևան հանելու համար: Բայց Շալքրոսի նոր գտած կերպին մէջ այս վերջին գործը հարկ չէ. որովհետև թիթեղը այնպէս պատրաստած է, որ ունի յինքեան ոչ միայն պատկերը տպաւորելու այլ և երևան հանելու գոյացութիւն: Էւ հաստատուած է այս հետաւորապէս նիւթոց գործածութեան վրայ:

Ա. Վլոտուկ երկաթոյ խառն երկաթային ծծրմբատով:

Բ. Թթուուա գինեմբրական կամ կիտրական:

Գ. Մածոյց, խէժ, շաքար կամ ուրիշ նման գործարանական նիւթ մը՝ լուծական ջրոյ մէջ:

Դ. Քլոտուկ նատրի և պաղլեղ:

Իսկ պատկերը երևան հանելու նիւթն է թթուուա հրազդթորական կամ աղազական ի փոշի: Արնայ գործածուիլ նաև ծծրմբախաժուկ կալիումի, կամ ընդհանուր բնելով այնպիսի նիւթեր որ կարենան զուսուր սուզակ

կազմել երկաթի աղերուն հետ: Սովորաբար կը գործածուի ջուր իրրե լուծիչ, ալքոհլը այն ժամանակ կը գործածուի երբ կ'ուզեմք դունաւոր արգասիք ունենալ այնպիսի նիւթերով որք անլուծանելի են ջրոյ մէջ:

318. Ահաւասիկ բաղադրութեան շափը պատկերը սպասրելու համար:

Մածոյց	1500	գրամ.
Յծըմբատ երկաթոյ	600	»
Քլորուկ նասրի	240	»
Թիթոււա գինեմբրական	188	»
Քլորուկ երկաթոյ	1500	»
Ջուր	11	լիտր:

Թուղթը այս լուծման մէջ թաթխելէն ետե շորցնել մութի մէջ, և յետոյ ցանել կամ շիւկ վրան ամենաբարակ փոշի հրազդթորական կամ աղաղական թիթոււաի, այնպէս որ բովանգակ երեսը ծածկուի, և թուղթը յայնժամ սպասրատա կը համարուի գործածութեան կամ վաճառման:

Յետ լուադրութեան զնել թուղթը ջրոյ երեսը, գծազրեայ կողմը դէպ ի վար: Աւ երբ լաւ մը թրջի երեսը, դարձնել և լուանալ սպունգով և յետոյ շորցնել:

319. Նուազական կամ առաւելական պատկերի մը հակադարձը հանելու կերպ. — Կան զանազան կերպեր, բայց մեք զնեմք հոս ամենէն պարզ կերպը, որով ուղղակի նուազականէ մը կ'ունենամք ուրիշ նուազական, և առաւելականէ մը ուրիշ առաւելական, հակադարձ նախադադափարին. և այդ հակադարձ օրինակը կը գործածուի ճարտարութեան արուեստից մէջ:

Պէտք է առնուլ թիթեղ մը մածուցածահնուկով սպասրատաձ, և զնել երկքրումաաի կալւոյ լուծման մէջ՝ որ ըլլայ 4 առ 100, և 5 կամ 6 վայրկենէ ետքը հանել, և լուանալ ջրով՝ որ խառն ըլլայ կիտով շափ ալքոհլով, որպէս զի վերնոյ երկքրումաաի մնացաց մասը՝ որ մթան մէջ, և յետոյ զնել նուազական կամ առաւելական պատկերին տակ, որուն կ'ուզեմք հակադարձ պատ-

կերը ունենալ, և բռնել տարածեալ լուսոյ մէջ մինչև որ պատկերը սպաւորուի: Յետոյ լուանալ մինչև որ դեղին գոյնը երթայ, և քիչ ժամանակ դնել լուսոյ մէջ՝ երեսը դէպ ի վար, և երևան հանել պատկերը երկաթային թրթրնջկատով կամ հրազդթորական թթուուտով, և սերտել սովորական կերպով. որով կ'ունենամք երկրորդ պատկեր մը նուազական կամ առաւելական՝ հակադարձ:

Կայ ուրիշ կերպ մ'ալ նուազականի մը հակադարձ պատկերը հանելու, դնելով շրջանակով ստուերատան մէջ նուազական պատկերը՝ կռնակը դէպ առարկական, և առջևը մածուցածաճնուկով պատրաստած թիթեղը, որոյ վրայ կ'ելնէ հակադարձ պատկերը:

320. Հակադարձ պատկեր մաշկեղէն Թերթով. — Եթէ թիթեղան վրայ ելած նուազական պատկերը ըլլայ մաշկեղէն նիւթոյ վրայ, և մաշկը կարենայ դիւրաւ բաժնուիլ ազակիէն, կ'ունենամք անոր հակադարձ պատկերը, դարձնելով եակի կողմ: Նուազականի մը մաշկեղէն պատկերը որ կ'առնուի կոյղի վրայ, հանել ու պահելը շատ դիւրութիւն կ'ընծայէ, մանաւանդ ճանապարհորդութեան մէջ, ուր դժուարին է կրել հետը շատ ազակի թիթեղներ:

321. Նուազական պատկեր մը մեծցնելու կամ փոքրրկացնելու կերպ. — Շատ անգամ հարկաւոր կ'ըլլայ պատկեր մը մեծցնել կամ փոքրկացնել լուսագրութեամբ. և այս բանիս համար կրնամք գործածել նոյն ստուերատան գործին, միայն թէ մեծցնելու համար ստուերատան փուքը երկնցնելու է կրկին փուք դնելով, և փոքրկացնելու համար փուքին մեծագոյն բացուածը պիտի ըլլայ գաղտփարին և առարկականին մէջ, մինչդեռ մեծցնելու համար պիտի ըլլայ առարկականին և թիթեղան մէջ:

322. Լուսագրութիւն դիմախար մարմնոց մէջէն. — Ունիկէն (Röntgen) Կոնդրադ դերմանացոյն հրաշալի գիւտն է, որ բրաւ 1895 տարւոյն վերջերը, որով կրնամք լուսագրել դիմախար մարմնոց մէջ գրուած նիւթերը, ինչպէս փայտէ սնդուկի մէջ գրուած ձեռք մը կամ ուրիշ նիւթ: Այս գիւտով հիմա կրնամք բժշկու-

թեան և վերարուժութեան մէջ հիւանդութեան մը ար-
մատը գտնել, կամ կտորած ոսկեր մը գիրքը իմանալ
լուսագրելով, որ կը թափանցէ մարմնոյն մէջ, և կը հանէ
յար և նման ջղերուն և ոսկրներուն պատկերը:

Պանթկէնի գիւտը ի գործ դնելու համար, պէտք է
Քրուքսի ապակեղէն խողովակի կամ գունտի մը մէջէն՝
ուր կատարեալ դատարկութիւն ըլլայ, և լցեալ լուսածին
մարմնով մը, ինչպէս է վոլփրամատ կրոյ, որ լուսագոյն է
քան զխաժուկ լնոսկոյ, կշառնի, և հազորդել ելեկառա-
կան հոսանք մը կարժառէ կամ լէյտեան անօթէ, որով
խողովակին նուազական ելեկառասայրէն կ'ելնէ նիւթ
մը կամ ծածանում մը, որ կ'ընթանայ ուղիղ գծով բո-
պէի մէջ 200 հազարամետր, և կ'անցնի ամեն մարմնոց
մէջէն որ շատ թանձրութիւն չունենան, նուազելով հեռ-
զհեռէ իր գորութիւնը ըստ թանձրութեան մարմնոց ու-
րոց մէջէն կ'անցնի: Ար ծնանի լոյս, կ'ազդէ զգայուն
պատրաստութեանց վրայ, և կը դատարկէ ելեկառացեալ
մարմինները:

Լուսագոյն կը համարուի լուսածին մարմինը, որ է
վոլփրամատ կրոյ, վերածեալ մանրամաղ փոշի, փակցնել
մածուցով թղթոյ վրայ. քան թէ զնել Քրուքսի խողո-
վակին մէջ, և թղթին պատրաստած կողմը զնել ապակի
թիթղան երեսին վրայ որ պատրաստած ըլլայ մածուցա-
ժահնուկով, և բովանդակը պատել սև թղթով: Այս կեր-
պով քիչ ժամանակի մէջ, այս ինքն վայրկեանի մը մա-
սանց մէջ, կը լուսագրի առարկայն:

323. Նուազական բևեռէն ելած ճառագայթին էու-
թիւնը դեռ յայտնի չէ, անոր համար Պանթկէն կոչեց
ճ'առագայթ ֆ, որ շատ անգամ կոչի ևս իր անունով
ճ'առագայթ Ոտերկենի:

Այս անտես ճառագայթը արևու լուսապատկերին մէջ,
է վերագոյն քան զմանուշակագոյն ճառագայթ, և ասկէ
քիչ մը վար կը գտնուի շոգանշոյ կամ տարբարանական,
ձտտագայթը որոյ գորութեամբ կ'ըլլան լուսագրութիւն-
ները զգայուն թիթղան վրայ: Իսկ չերմական ճառա-
գայթը կը գտնուի լուսապատկերին կարմիր գունէն վեր:

Լուսապատկերի վրայ տեսնուած չորս տեսակ ճա-
ռագայթներն, որք են լուսեղէն, ջերմական, ելեկառա-
մագնիսական և շոգանշոյ, չորսն ալ նոյն երևոյթները

կը ցուցանեն ցոլացման, բեկման և բեկուացման, իսկ ճառագայթն Ուոնթլիենի աստնցմէ բոլորովին տարբեր է:

324. Գունաւոր լուսանկար կամ Գունալուսագրութիւն. — Բնութեան առարկայները իրենց բնիկ գունով լուսադրելու համար շատերը աշխատած են, բայց անյաջող եղած է իրենց աշխատութիւնը: Իր սկզբան կը գործածէին զանազան ուղղագունաւորիչ պատրաստութիւններ, որք զնելով լուսոյ մէջ կարենան կրել զանազան ազդեցութիւն ըստ գունոց, և սպաւորել թիթիւն վրայ առարկային գունաւոր պատկերը, բայց չյաջողեցան:

Վերջերս Լիփման (Lippmann) գազդիացին նոր կերպ մը գտաւ որով յաջողութեան յոյս մը տուաւ: Իր սկզբբունքը հաստատեալ է լուսոյ իրերախառնման օրինաց վրայ: Աւտի պատրաստելով ցոլացուցիչ ենթակայի վրայ իր զգայուն նիւթը և զնելով լուսոյ մէջ, կ'ելնէր իրերախառնման օրինաբ առարկային գունաւոր պատկեր մը, ոչ յայտնի գոյներով այլ անորոշ, և այն առաւելական, որով կ'ունենամք մի միայն պատկեր չրջուն, նման տակերատոյի:

325. Մօտերս (1895) Վիւմիէր օրդիք այս բանիս վրայ աշխատելով բաւական յաջողեցան: Իրենց սկզբունքը այս է, արեգական լուսոյ եօթն գունոց մէջ երեքը են գլխաւոր գոյներ. այս ինքն, դեղին, կարմիր և կապոյտ, և միւսները աստնցմէ կը բաղադրին (*): Աւտի պատրաստեցին երեք ազակիներ որ զգայուն ըլլան այս երեք գոյներուն միոյն, քսելով իւրաքանչիւրին վրայ զանազան զգայուն թիւթ. որով առաջինը կ'անցնէր դեղին ճառագայթները, երկրորդը կարմիր ճառագայթները, և երրորդը կապոյտ ճառագայթները, և գաղտնիք է այս զանազան զգայուն նիւթոց կազմութեան վրայ, որոց ենթակայն է կոլորախառն մածոց: Այսպէս նոյն առարկային երեք նուազական պատկերները ունենալէն ետեւ, կը հանէին արևուն լուսով ըստ սովորական կերպի անոնց առաւելական պատկերները, երեք զանազան կերպով պատրաստած թուղթերու վրայ: Առաջնոյն վրայ կ'ելնէ դեղին գոյները կամ անոնց խառնուրդը, երկրոր-

(*) Այս սկզբամբ Քրոս և Տիչքոս ալ աշխատեցան 1868 տարւոյն մէջ:

զին վրայ կարմիր գոյները, և երրորդին վրայ կապոյտ գոյները, և այս գոյները կը հաստատէին սովորական կերպով, և յետոյ այս երեք առաւելական պատկերները չրոյ մէջ գնելով կը բաժնէին պատկերները թուղթին վրայէն ծրահանելու նման սճով մը: Էւ կ'ունենային երեք բարակ մաշկեր զանազան գոյներով, զորս ճշգիւ իրարու վրայ գնելով կ'ելնէ առարկային պատկերը իր բնիկ գոյներով: Քանի մը վայրկենի մէջ զիւրաւ կրնայ կատարուիլ այս ամեն գործերը:

Աքանջելի գիւտ, բայց զեռ հասարակ եղած չէ ամենուն. և կարօտ կատարելութեան:

326. Գիմալուսագրութեան համար պատշաճ կեցուածք. — Գիմալուսագրութեան մէջ լուսագոյն է այնպէս կեցնել անձը, որ իր դէմքին երեք շորորդ մասը երեխ: Շիտակ կեցնելը որ դէմքը ամբողջ երեխ, լաւ չըլլար հաստակաւոր մարդու համար, մինչդեռ փոքրիկ աղու համար, որոյ դէմքին զծագրութիւնները զեռ զօրաւոր չեն, յարմար կու գայ: Արտագէմ նայուածքը անյարմար է լուսագրութեան:

Եթէ ուզուի անձին մի մասը միայն լուսագրել, օրինակ իմն զլուխը ուսերով միասին, կը զրուի ըստ այնմ ծակ խորոց մը ստուերատան մէջ: Աչքին նայուածքը բնական պիտի ըլլայ, և ոչ տեղ մը սաստիկ յառեալ, որով խիտ կ'ելնէ աչքին նայուածքը:

Թէ որ ուզեմք խմբովին լուսագրել շատ անձինք, պէտք է զանազան զիբք և կեցուած տալ իւրաքանչիւրին, որ հաճոյական երեխ լուսանկար պատկերին մէջ:

Գէմք լուսագրելու համար պէտք է առարկականին վառարանը կարճ ըլլայ և բացուածքը մեծ, որով լոյսը առատ ըլլալով շուտով կը լուսագրի:

327. Արուեստական լոյս. — Արեւուն լոյսը ամեն տեղ չազդեր, կան մթին տեղեր, քարայրներ ուր արեւու լոյս չմտներ, և հոն լուսագրելու համար հարկ է արուեստական լոյս: Սովորական արուեստական լոյսն է ելեկտրական լոյսը՝ վոլտայեան աղեղով կամ լուսակիրն: Բայց քան զայն լուսագոյն է զուտ մագնէսի լոյսը, ուսկից կը շինեն բարակ թել երիզածե, և կը վառի ճա-

սագայթարձակ: Կը գործածուի ևս մազնէսի փոշի, խառնեալ թթուուկեցուցիչ գոլացութիւննեյով, և այդ խառնուրդը կ'ըսուի Լուսափոշի:

328. Կան զանազան խառնուրդներ լուսափոշւոյ, որոց զլիսուորներն են հետագայք.

Ա. Քլորատա կալւոյ	6 մաս.
Մազնէսի փոշի	3 »
Մծըմբուկ ծարրոյ	1 ».
Բ. Մազնէսի փոշի	4 մաս.
Քլորատա կալւոյ	3 »
Վերքլորատա կալւոյ	3 »:

329. Սննեակ լուսանկարի. — Լուսանկարի սննեկին ճակատը պէտք է ըլլալ հիւսիսային կողմ, որ յարմարագոյն է, կամ գէթ հիւսիսային արևելեան կողմ, և ոչ երբէք հարաւային կամ արևմտեան կողմ, որոյ արևուն լոյսը գրեթէ օրն ի բուն սաստիկ է:

Չափ մը շկայ ընդարձակութեան տեղւոյն կամ բարձրութեան առաստաղին, բայց բարձրութիւնը 3 մետրէ պակաս պէտք չէ ըլլալ, և առաստաղն ալ 30 ց⁴⁰ աստիճան ծած պիտի ըլլայ, որով բարձր կողմը 3 մետրէ աւելի կ'ըլլայ: Առաստաղը ապակեով ծածկած պիտի ըլլայ, հաստատեալ երկաթի գերաններու վրայ, և ապակիները միշտ մաքուր: Պէտք չէ տալ սննեկի պատերուն կանաչ կամ դեղին գոյն, այլ բացագոյն գորշ կամ կապոյտ, ոչ փայլուն այլ ազօտ:

Առաստաղը և քովի պատուհանները պիտի ունենան ճերմակ վարագոյրներ, ըստ պաշտօնի բացուելու և գոցուելու համար:

Ասարկականին դէմ եղած պատը կրնայ գունաւոր ըլլալ կամ նկարեալ, և կամ թաւշեղէն ու գունաւոր վարագուրով ծածկած:

330. Գործի լուսագրութեան. — Լուսագրութեան գործին է Ստուերտտուն բուսած գործին, ուսկից մեծ կախումն ունի լուսագրութեան լույս յաջողիլը, կամ թէ ը-

սել առարկայի մը նուագական պատկերը հանելը: Չա- նալու է լուսագոյն տեսակը գնելու, առանց նայելու սղու- թեան. վասն զի հասարակ գործւոյ լուս շնչներ պատ- կերը, և գործին ալ քիչ ժամանակէն կ'ամպխտանանայ:

Կը բազկանայ փայտաշէն, հաստատուն և քառակուսի տուփէ մը, որոյ առջևի կողմ հաստատուած է սղընձի լայն խողովակով մեծ ոսպնածե մը անգոյն սպակիէ, որ դէպ լուսագրելի առարկայն դարձած ըլլալուն հա- մար կ'ըսուի Առարկական. և այդ ոսպնածեին լուսութե- նէն կախումն ունի պատկերին մաքրութիւնը: Ատեի կողմ կայ շրջանակով աղօտ սպակի մը, որոյ վրայ կը ձևանայ առարկային պատկերը, յարմարցնելով առար- կականին վառարանը ըստ հեռաւորութեան, մինչև որ պայծառ երևի առարկայն. և յետոյ կը դրուի սպա- կւոյն տեղը գոց շրջանակով զգայուն նիւթով պատ- րաստած թիթեղը, որոյ երեսին ծածկոյթը՝ որ կրնայ ըլլալ փայտէ փեղկ մը կամ անթափանց սև վարագոյր մը՝ բացուելով զօպանակով, լոյս կը տեսնէ թիթեղը և կը սպաւորի իր վրայ առարկային պատկերը:

331. Հին ժամանակ տուփը բովանդակ փայտէ կը շինուէր, բայց հիմա տուփին կողերը կը շինեն շատ ան- գամ կաշիէ, ծալ ի ծալ փուքի պէս, որ կրնայ բացուիլ և ամփոփիլ, ետև առաջ մղելով տակի փորձերուն մէջ, որով և փոխադրութիւնը դիւրին կ'ըլլայ, մանաւանդ ճանապարհորդութեան մէջ: Փուքը կրնայ ըլլալ ամբողջ քառակուսի, հաւասարաչափ ծալքերով, կամ հեռոցհեռէ քառակուսի ծալքերը կը փոքրկանան դէպ առարկական: Առաջին կերպը լուսագոյն կը համարուի: Տուփին ներսի կողմ բովանդակ սև է, և ամենեին լոյս պիտի չմանէ ներս, և ամեն զգուշութիւն ընելու է այդ բանին հա- մար, ծածկելով տուփին վրայ սև և լայնարձակ թանձր կտաւով, որոյ տակ մանելով յարմարցնելու է գործւոյն վառարանը: Տուփին ետևի և առջևի կողմերը իրարու զուգահեռական պիտի ըլլան, և հետևաբար ուղղահայեաց յատակին, և առարկականին տեսարանական առանցքը ուղղահայեաց աղօտ սպակւոյն:

332. Կափարիչ ստուերատան. — Հիմա լուսանկար գործեաց մէջ Խցանի տեղ, որ ձեռքով կը բացուէր կը

գոցուէր, կը գործածուի Կափարիչ որ կ'ըլլայ տախտակէ կամ մետաղէ, թեթեւ, և կը դրուի առարկականին առջևէն կամ ետեւէն, և ինքնին կը բացուի ու կը գոցուի մեքենական շարժմամբ, և կամ օդոյ մղիչ զօրութեամբ՝ որ կ'ազդէ առաձգական խիժէ խողովակի մը ձեռքով, որոյ ծայրն է գնտածե օդալից, զոր կը ճմլեն՝ կափարիչը բանալու համար:

Նոյնհետայն լուսագրութեան մէջ կափարչին փակման երազութիւնը կը հասնի մինչև $\frac{1}{100}$ բուլէի, պայծառ լուսով: Ստորական լուսով քառորդ կամ կէս բուլէի բտեղանակի տարւոյն և վիճակի օդոյ: Գիտուած է թէ որչափ երազ բացուի գոցուի կափարիչը, ի սկզբան քիչ է լուսոյ ազդեցութիւնը, յետոյ աստիճանաբար կը զօրանայ, կը տկարանայ և անհետ կ'ըլլայ:

333. Խտրոց ստուերատան. — Ստուերատան մէջ կը դրուի շատ անգամ Խտրոց մը՝ ծակ բոլորածե, որ կ'ամփոփէ առարկականէն մտած լոյսը, և այդ ծակին տրամագիծը որչափ փոքր ըլլայ, բտայնմ կը հեռանայ առարկականին վառարանը սրով կրնամք հեռաւոր առարկայները մաքուր լուսագրել: Բայց պէտք է գիտնալ որ Խտրոցով կը պակսի լոյսը, որ շատ կարևոր է նոյնհետայն լուսագրութեան մէջ: Եւ հետևաբար, Խտրոցին ծակը որչափ փոքր ըլլայ, բտայնմ աւելի ժամանակ կ'ուզէ առարկային պատկերը հանելու համար. և Այդ ժամանակը և խտոր համեմատական ծակին տրամագծին քառակուսւոյն:

Լուսագրական վերջին ժողովը սահմանեց որ Խտրոցին ծակին ստորական մեծութիւնը ըլլայ հաւասար տասներորդ մասին հեռաւորութեան զլիսաւոր փառարանի առարկականին: Որչափ աւելնայ լուսանկար պատկերին մեծութիւնը, բտայնմ պէտք է աւելցնել վառարանին հեռաւորութիւնը:

334. Չափ մեծութեան լուսագրելի ապակւոյն ստուերատան. — Ստուերատան մեծութիւնը կրնայ ըլլալ զանազան բտայնմ մեծութեան ապակի թիթղան, որոյ վրայ կ'ուզեմք հանել նուազական պատկերը: Ստուերատանը կը կենայ երկայն և հաստատ եռոտանւոյ վրայ, որ կրնայ ծալուել:

Ապակւոյն մեծութեան համար մինչև հիմա կը գործածուէր հետեւեալ չափերը հարիւրորդամեար չափով.

$$8 \times 9, 9 \times 12, 12 \times 13, 13 \times 18, 18 \times 24, 24 \times 30, \\ 30 \times 40,$$

Բայց ըստ որոշման վերջին լուսագրական ժողովոյն սահմանեցան այս բազմապատիկ չափերը.

$$6 \times 9, 9 \times 12, 12 \times 15, 15 \times 18, 18 \times 21, 21 \times 24, 24 \times 27:$$

335. Հիմա այնպիսի կատարելութեան հասուցած են ստուերատուներ, որ իր մէջ կը շտեմարանէ մինչև քսան երեսուն թիթեղներ՝ զգայուն նիւթով պատրաստած, որք ինքնին կը փոխանակեն զիրար և կը հանեն նոյնհետայն լուսագրութեամբ դանազան պատկերներ:

336. Գլխաւոր ստուերատուներ. — Կան շատ տեսակ ստուերատուներ, բայց ասոնց մէջ անուանի է Նաւարինը (Nadar), գործարանի մէջ լուսագրելու համար, Վիտալինը (Vidal) և Ֆովելինը (Fauvel) զիւրատար, ձանապարհորդութեան համար, Լոնտինը (Londe) որ ձեռքի վրայ կը գործածուի, և Կլընդունի լոյսը առարկականէ հատուածակողմ ապակւոյ վրայ, և ունի ամեն կատարելութիւնները: Պլէրինը (Blair) որ մաշկեղէն նիւթոյ վրայ լուսագրելու կը գործածուի, ունելով զլանի մը վրայ մաշկեղէն նիւթը փաթթած, որ հետզհետէ կը պարզի և կը հանէ բազմաթիւ նուազական պատկերներ, պարզեալ մասը ոլորելով ուրիշ զլանի վրայ:

337. Շարժալուսագրութիւն, Շարժադէտ. — Պլերին ստուերատան նման գործւով և մածուցածաճնուկով պատրաստած մաշկեղէն ենթակայի վրայ կը լուսագրեն հիմա զնդակի մը օդոյ մէջ նետուած ժամանակ ըրած ընթացքը, թռչնոյ թռիչք, ձիոյ և մարդոյ վազուածքը: Գրուած է գործւոյն մէջ խորոց մը որ ունի հաւասար հեռաւորութեամբ բոլորչի ծակեր՝ թուով տասներկու, և կը դառնայ երազապէս իր առանցքին վրայ, և ծակերուն թուոյն համեմատ կազմէ հետզհետէ նուազական պատկերներ շարժման դանազան զիրքերով:

Այս կերպ լուսազրութիւնը կ'ըսուի Շարժալուսազրութիւն, որով լուսազրեալ պատկերները երազապէս իրարու տեղ փոխանակելով կը մոզեն մարդոյս աչքը, զիտեղով Շարժազեա գործուով:

Սա Լատինասնի ամերիկացւոյ զիւտ է, և գործին ալ մասնաւոր անուամբ կոչուած է Շարժագիր:

ԱՌՈՒՆԵԼԱԿԱՆ ՊԱՏԿԵՐ

338. Առաւելական պատկեր. — Նմանատիպը կամ թէ բսել նուազական պատկերը որ և իցէ իրի է ճիշդ պատկերը նոյն իրին, այլ հակառակ դիրքով ելած, այս ինքն, առարկային ճերմակ տեղերը է սև, և սև տեղերը ճերմակ: Աւտի, եթէ զնեմք այս պատկերին տակ թուղթ մը զգայուն նիւթով պատրաստած, կը տեսնեմք որ արեգական լուսոյ ազդեցութեամբ նմանատպին ճերմակ տեղերը թղթին վրայ կ'ելնեն սև, և սև տեղերը ճերմակ, յար և նման առարկային, և այդ պատկերը կ'ըսուի Պատկեր առաւելական. այս ինքն, կատարեալ պատկեր:

339. Շատ կերպեր կան առաւելական պատկերը հանելու համար, բայց ամենքն ալ կրնան երկու դասի վերածուիլ, մին՝ թուս լուսազրական, միւսն՝ Խոսամեքենական: Առաջնոյն մէջ լոյսն է կարևոր ազդակ՝ պատկերը հանելու համար, երկրորդին մէջ լոյսը կ'ազդէ թիթզան մը վրայ, որ յետոյ մեքենայով կը տպուի վիմագրութեամբ, տպագրութեամբ կամ փորագրութեամբ: Առաջին դասը բուն լուսազրութեան կը վերաբերի, երկրորդը ճարտարութեան արուեստից:

340. Առաւելական պատկերը հանելու կերպ. — Առաւելական պատկերը հանելու համար պէտք է նախ զիտել որ նուազական պատկերին վրայ ամենեկին փոշի, բիծ և պակասութիւն մը չըլլայ: Եւ եթէ զիտեմք վրան բիծեր և ինչ ինչ պակասութիւն լուսոյ կամ շուքի, կըրնամք մասնաւոր ծրագրչով մը սրբագրել, որոյ ծայրը ամենարարակ կտրած ըլլայ, և սև տեղերը քերել զմեկինով:

Հարկաւոր սրբազրութիւնները ընելէն ետե դնել տախտակէ շրջանակի մը մէջ, և անոր վրայ զգայուն թուղթը դէմ առ դէմ և փակել ծխնիաւոր տախտակէ խաւիք, այնպէս որ միօրինակ ճնշէ թուղթը նուազական պատկերին վրայ, և դնել այսպէս շրջանակը արևուն լուսոյ մէջ, նուազական պատկերին կոնակը դէպ ի լոյս դարձած:

Թէ որչափ ժամանակ պիտի կենայ լուսոյ մէջ, սահմանեալ չէ, վասն զի կախումն ունի լուսոյ սաստկութենէն: Այնչափ աւելի շուտով կը տպաւորի առաւելական պատկերը, որչափ աւելի նուազականը թափանցիկ ըլլայ և լոյսը զօրաւոր: Տկար նմանատպի մը պատկերը հանելու համար պէտք է դնել տկար լուսոյ մէջ, զօրաւոր նմանատպի մը՝ սաստիկ լուսոյ, նաև արևու մէջ: Լոյսը պիտի զարնէ ուղղակի և ոչ խտտորնակի: Եւ իմանալու համար թէ պատկերը ձեացած է արդեօք, պէտք է բանալ երբեմն երբեմն շրջանակը և դիտել թուղթին վրայ: Բայց այս գործը պէտք է ըստ կարի շուտով ընել, և ոչ արևուն ձառագայթից տակ, այլ տարածեալ լուսոյ մէջ: Եւ երբ տեսնենք որ պատկերը ըստ պատշաճի արպաւորուած է, պէտք է տանել մութ տեղ և ընել Գեղերեսումն ըսուած գործը, որոյ վրայ վարը պիտի խօսիմք: Եթէ ուղեմք նմանատպին մէկ մասը միայն հանել, պէտք է մնացած մասը ծածկել սև թղթով որ կտրած ըլլայ ուղղանկիւնի, ձուածե, քառակուսի կամ ուրիշ որեիցէ ձևով որ ուղեմք, և դնել նուազական պատկերին ետեի կողմ:

341. Պատրաստութիւն սպիտացեալ Թղթոյ. — Խօսիմք նախ թէ ինչպէս պէտք է պատրաստել առաւելական պատկերին սպիտացեալ թուղթը, որ շատ անգամ կը վաճառուի նաև պատրաստուած:

Պէտք է որ թուղթը ըլլայ բարակ և ընտիր տեսակ, և գոյնը ձերմակ, վարդագոյն կամ մանուշակագոյն, և պատրաստել հետագայ լուծումը.

Սպիտ	800	գր.
Զուր.	200	հր.խ.
Քլորաջրածնատ աւշակի	15	ց20 գր.

Այս լուծմանէ քսել թղթոյն երեսը մի կամ երկու ձեռք: Կրկին սպիտացեալ թուղթը աւելի փայլուն կ'ըլլայ: Կետոյ տալ թղթոյն երեսին վրայ զգայուն նիւթը, որ կը բաղկանայ

Զուր	1000	հր.խ.
Բորակատ արծաթոյ	100	g200 գր.
Լուծումն բնածխատի նստ- րոնի 10 ⁰ / ₀	10	հր.խ.

Բորակատի արծաթոյ քանակը կրնայ փոփոխել ըստ արգասեաց զոր կ'ուզեմք ունենալ, և ըստ եղանակի տարւոյն, ամառը քիչ՝ ձմեռը շատ զնելով:

Թուղթը պէտք է զնել լուծման երեսին վրայ ի լող, սպիտացեալ երեսը դէպ ի վար: Զգուշանալու է որ շմեայ տակը օդոյ պղպջակ, և շանցնի լուծումը թղթոյն կոճակը: Թողուլ այս լուծման մէջ մէկէն մինչև երեք վայրկեան ամառան մէջ, և երկու քէն մինչև հինգ վայրկեան ձմեռան մէջ: Եւ վերջը շորցնել զգայուն թուղթը, կախելով շուանի վրայ մութի մէջ:

342. Բորակատի արծաթոյ լուծումը կրնայ գործածուիլ մինչև որ սպառի: Բայց լաւ է ամեն անգամ աւելցնել վրան 2 գրամ բորակատ արծաթոյ որպէս զի ուժը չպակսի: — Այս կերպով պատրաստած թուղթը պէտք է երկրորդ օրը գործածել, վասն զի կ'աւրուի:

343. Եւ որպէս զի կարենայ պահուիլ զգայուն թուղթը երկար ժամանակ, պէտք է գործածել հետագայ թթուութային լուծումը:

Զուր	100	հր.խ.
Բորակատ արծաթոյ	8	գր.
Թթուութ կիտրական	8	գր.
Ալքոհլ	10	հր.խ.

Զգայուն թուղթը պէտք է այնպէս պահել որ օդ չտեսնէ: Անոր համար կը շրջապատեն զլանի մը վրայ, և կը ծածկեն վրան ուրիշ զգայուն թուղթով մը որ կրնայ միշտ գործածուիլ:

344. Զգայուն թուղթը վաճառման համար կը պա-

արատեն քրտուկով արծաթոյ, և կը կտրեն մաս մաս գործածելու ժամանակ, և այնպէս կտրելու է որ կտոր չսեղնայ: Սովորական շափերն այս են հարիւրորդամեար շափով,

6×9, 9×12, 13×18, 15×21, 18×24:

345. Գեղերեսումն. — Առաւելական պատկերը շրջանակէն հանելէն ետքը եթէ թողումք լուսոյ մէջ, կամաց կամաց կ'աւրուի և անհետ կ'ըլլայ: Անոր համար պէտք է սերտել պատկերը, վերցնելով վրայէն արծաթոյ աղին այն մասը որ լուսոյ ազդեցութենէն չէ վերածուած, որով կ'ըլլայ անզգայ լուսոյ ազդեցութեան, բայց միանգամայն կ'առնու պատկերը անհաճոյ կերպ մը, անոր համար յառաջ քան սերտելը ուրիշ գործողութիւն մը պէտք է ընել որ կ'ըսուի Գեղերեսումն, որ հաճոյական կ'ընէ և զեղեցկութիւն մը կու տայ պատկերին: Բայց կրնամք զեղերեսումը սերտելէն վերջն ալ ընել, և կամ ընել երկուքը միանգամայն:

346. Պատկերը զեղերեսելու համար կը գրուի քրտուկի ոսկւոյ լուծման մէջ, որ փոխանակելով քրտուկի արծաթոյ տեղ, կու տայ պատկերին զեղեցկութիւն և երկարատևութիւն:

Քրտուկի ոսկւոյ լուծման շափն է

Քրտուկ ոսկւոյ	.	.	.	1 գր.
Չուր թորեալ	.	.	.	1000 հր.խ.
Կաւիճ փոշիացեալ	.	.	.	10 գր.

Պէտք է զնել ջրոյ մէջ քրտուկն ոսկւոյ, որ իսկոյն կը լուծուի և կու տայ ջրոյն զեղեցիկ զեղին գոյն մը. յետոյ ձգել կաւիճը և շարժել շատ անգամ, և թողուլ 24 ժամ որ հանգչի: Հանգչելով հեղուկը կ'ըլլայ բոլորովին անգոյն և պայծառ, և յարմար գործածելու, զոր պէտք է ամանել, առանց խառնելու տակը նստած նիւթոյն հետ:

Թէ որ զեղերեսման լուծումը շուտով հարկաւոր ըլլայ պատրաստել, կրնամք ընել տաքցնելով յախճապահեայ խառնարանի մէջ 250 հր.խ. թորեալ ջրոյ հետ 1 գրամ քրտուկ ոսկւոյ և 10 գրամ կաւիճ մանրեալ,

և եռացումը երկարել մինչև որ հեղուկը բոլորովին գունաթի, և յետոյ մզել և աւելցնել վրան 750 հր.խ. ջուր թորեալ, և ահա պատրաստ է ամենայն ինչ: Լաւ է հեղուկը զաղջ գործածել որ կը դիւրացնէ գեղերեւումը:

Թէ որ քիչ պատկեր պիտի գեղերեւեմք, ըստ այնմ քիչ պէտք է պատրաստել սոկեղէն լուծումը:

347. Պատկերը գեղերեւելէն առաջ պէտք է լուանալ ջրով, որպէս զի վերնան բորակաաթի արծաթոյ մնացորդներն, որ կաթնեղէն կերպարան կու տայ ջրոյ: Եւ զազրիլ լուանալէն երբ ջուրը այլ ևս կաթնեղէն գոյն չաւնայ: Բետոյ զնել գեղերեւման լուծման մէջ երկու պատկեր կոնակէ կոնակ զրած, և ջանալ որ պատկերին ամեն կողմը միօրինակ թրջի, և դարձնել երբեմն երբեմն, և շարունակ շարժել, ապա թէ ոչ բիծեր կ'ըլլայ վրան, որ յառաջ կու գայ անհաւասար գեղերեւմանէ: Լաւ է շատ պատկեր միանգամայն շղնել լուծման մէջ, որպէս զի կարենամք ուշադրութիւն ընել: Երբ պատկերը պատշաճ գոյնը կ'աւնու, հանել կաթեցնել, և ծորակի մը տակ ջրով լուանալէն ետքը զնել ջրալից տաշաթի մը մէջ, և այսպէս հետզհետէ: Պէտք չէ այս տաշաթ ստատիկ լուսոյ մէջ զնել, վասն զի կրնայ զգայուն թուզթը գեղ գունաւորիլ, քանի որ պատկերը սերտութիւն առած չէ:

348. Սերտութիւն. — Առաւելական պատկերը գեղերեւելէն վերջը պէտք է սերտել, զնելով հետագայ լուծման մէջ.

Ջուր 1000 հր.խ.
Ենթածծըմբակ նաարոնի . 150 ց 200 գր.

Այս լուծման մէջ շատ պատկերներ միանգամայն կրնան դրուիլ, շարժելով միակերպ պատկերները լուծման մէջ, որպէս զի սերտիչ հեղուկը պատկերին ամեն կողմ շոշափէ: Տասնեւհինգ վայրկենէ ետե սերտութիւնը կատարեալ կը համարուի:

Ամեն անգամ նոր պէտք է գործածել սերտիչ հեղուկը: Շատ անգամ պատկերին վրայ կը տեսնուին բիծեր, որոց պատճառն է գեղերեւիչ և սերտիչ հեղուկներուն

մաքուր շրջալը, և զգուշանալ միանգամայն ձեռքով շոշափելէն:

349. Լուացումն. — Պատկերը սերտելէն վերջը պէտք է լուանալ առատ ջրով: Լաւ է մի առ մի կատարել լուացումը բռնելով ծորակի մը տակ, և վերջը ձգել ջրալից տաշտի մը մէջ. և յետոյ երկրորդել զործը, և որչափ երկար ըլլայ լուացումը այնչափ աւելի լաւ կ'ըլլայ պատկերը, շմեալով երեսին վրայ սղի մասունք: Տաշտին ջուրն ալ պէտք է ստէպ փոխել, և ամեն անգամ կաթնեցնելով պատկերները զնել նոր ջրոյն մէջ: Պէտք է թողուլ ջրոյն մէջ քանի մը ժամ, մինչև որ ենթածծըմբակը բոլորովին անհետ ըլլայ: Զրոյն մէջէն հանելէն ետև կախել օդոյ մէջ մի առ մի և շորցնել: Կախելու համար կրնայ զործածուիլ փօքրիկ փայտեղէն ունելիք. իւրաքանչիւր պատկերի համար մի ունելի, որով պատկերը սեղմ կը մնայ շուանին վրայ:

350. Թուղթ պատրաստելու մաճուցով. — Առաւելական պատկերին թուղթը փոխանակ սպիտով պատրաստելու կրնամք պատրաստել նաև մաճուցով, զնելով թուղթը 2 կամ 3 վայրկեան հետագայ լուծման երեսը.

Զուր	1000 հր.ի.
Քլորաջրածնատ աւշակի	15 գր.
Մաճոյց	5 գր.

Յետոյ թուղթը զգայուն ընելը, պատկերը հանելը և ուրիշ ամեն զործերը սովորականին պէս ընել: — Մաճուցով և կոլոզով պատրաստած թուղթը փայլուն կ'ըլլայ, զոր ամանք կ'ախորժին, բայց սպիտով պատրաստած թուղթը անփայլ ըլլալուն համար աւելի արուեստական կը համարուի:

351. Թուղթ պատրաստելու մաճուցալուռուկով ըստ տարազու Էտէրի. — Պէտք է հետագայ երկու լուծումները խառնել իրարու հետ սաք սաք.

Ա. Մաճոյց	16 գր.
Զուր	100 հր.ի.

Բ. Բորակատ արծաթոյ	15 գր.
Ջուր	48 հր.խ.

Ասոնց վրայ աւելցնել հետագայ լուծումը նայնպէս տար.

Գ. Քլորուկ նատրի	4 գր.
Թթուում կիտրական	4 գր.
Ջուր	48 հր.խ.

Ասկէ կազմեալ կիթը քսել թղթոյ վրայ, որ և կը գտնուի ի վաճառ կազմ և պատրաստ:

352. Թուղթ պատրաստեալ մաճուցած անուկով ըստ Լիւմիէրի. — Թղթոյ համար պատրաստած մաճուցած ժաշնուկի կիթը նման է ապակոյ վրայ քսելու կթին, միայն չեն թողուր որ հասուննայ կիթը: Եւ կը պատրաստեն այսպէս, խառնելով հետագայ երկու լուծումները.

Ա. Մածոյց	2200 գր.
Ժաշնուկ կալիոնի	4500 գր.
Մանչուկ կալիոնի	30 գր.
Ջուր	5 լիտր.

Բ. Բորակատ արծաթոյ	750 գր.
Ջուր	2 ¹ / ₂ լիտր.

Այս երկու լուծումը կը պատրաստեն լուսաւոր տեղ, իսկ կիթը կանաչ լուսով լուսաւորեալ տեղ:

353. Հիմա կը գտնուի ի վաճառ կազմ պատրաստ այսպիսի նիւթով պատրաստած թուղթեր: Համբաււոր է Պապղիոյ Ախոն քաղքին մէջ Ալիւմիէրի գործարանը, որ 7 մեքենայ կը գործածուի կիթը թղթոյ վրայ քսելու համար, և կը պատրաստի այսպէս օրուան մէջ 4000 մետր երկայն թուղթ, իբր 3000 քառակուսի մետր: Այս գործողութիւնը կ'ըլլուի կանաչ լուսով լուսաւորեալ տեղ, և յետոյ չորցնել սոխորական տարութեամբ, տարածելով չոր օդոյ մէջ. չորցնելէն վերջը կտրել այլեայլ մեծութեամբ, և ընտրելով մէկդի թողուլ այն թուղթերը որ աղէկ պատրաստուած չեն, և ընտիրները խաւրել ի վաճառ:

Թուղթը պիտի ըլլայ ընտիր, ողորկ, և մետաղական նիւթ ամենեին պիտի շգանուի իր կազմութեան մէջ, սպա թէ ոչ բիծ կու տայ:

354. Պատրաստութիւն թղթոյ առաւելական պատկերի ի մեռն աղից լնտակոյ, երկամոյ, քրոմի, և այլն. — Լնտակոյ աղերուն ձեռքով եղած պատրաստութիւնները անայլայլակ են և շատ գեղեցիկ, բայց սուղ ըլլալուն համան գործածական եղած չէ, և խոնաւութենէ ալ շուտով կ'այլայլի:

Աւելորդ կը համարիմք խօսել ուրիշ աղերուն պատրաստութեան համար, որք ունին այլեայլ թերութիւններ: Քրոմի աղերով պատրաստած թուղթերը կոչին Աժխայիե քուղր:

355. Լուսատիպ պատկերը քարտենի վրայ փակցնելու կերպ. — Լուսատիպ պատկերը լուանալէն ու շորցնելէն ետքը, պէտք է կտրել ըստ պատշաճ չափու և փակցնել քարտենի վրայ, գործածելով շոճ օսլայէ, յարելով 5 գրամ օսլայ 100 հր. խ. ջրոյ հետ և եփելով կրակի վրայ մինչև թանձրանայ: Յետոյ թողուլ որ պաղի, և մղել բարակ կտաւով:

Սմանք փակցնելու ժամանակ կը թրջեն լուանկար պատկերն ջրոյ մէջ ձգելով, որպէս զի շիտակ կենայ, և ջրէն հանելէն ետքը լաւ մը կը կաթեցնեն, ու կը տարածեն մաքուր ապակոյ երեսը, պատկերին կոնակը վեր, և լայն վրձնով մը կը քսեն շոճը ետևի կողմէն ամենարարակ կերպով: Բայց թէ որ թուղթը շոր ըլլայ, յայնժամ պէտք է շոճը առատապէս քսել:

Պատկերը փակցնելէն ետև պէտք է ողորկել, ճմլելով զլանով որ կը տափարակէ թուղթը և փայլ կու տայ: Ողորկումը կրնայ ըլլալ ցրտութեամբ և տաքութեամբ: Տաքութեամբ աւելի լաւ կ'ըլլայ, և կը քսեն վրան հետագայ լուծմանէ, որ աւելի փայլունութիւն կու տայ.

Եթեր	15 հր. խ.
Մոմ ձերմակ	1 գր.

և յետ լուծման աւելցնել

Աւքոհի 40° 240 կր.խ.

Կրնայ գործածուիլ նաև հետագայ շոհը,

Ձուր	60 գրամ
Օսլայ	10 »
Քաղցրիտ	10 »

Թթուուտ փենական աւքոհի մէջ լուծուած, քանի մը կաթիլ:

356. Կենդանացումն այլալիակ լուսանկարի. — Ահաւասիկ կերպ մը հնացեալ լուսանկարին ղեղին գոյնը բաւնայու համար: Ընկղմէ երկբլտուակի սնդկի տկար լուծման մէջ, և թող մինչև որ ղեղին գոյնը անհետ ըլլայ:

357. Հրագղթորական թթուուտին եւ բորակատի արծաթոյ ձեռքին վրայ ըրած բիծերը հանելու կերպ. — Հրագղթորական թթուուտը ձեռքին վրայ սև բիծեր կը թողու, զորս հանելու համար պէտք է քսել ձեռքին վրայ լուծումն կիտրական թթուուտի, և իսկոյն անհետ կ'ըլլան:

Իսկ բորակատի արծաթոյ բիծեր հանելու համար գործածէ լուծումն ենթածծրմբակի նատրոնի յաղեալ: Այլ եթէ մի անգամ լուացմամբ չեյնէ, կրկնէ քանի մը անգամ:

ԼՈՒՍԱՄԵՔԵՆԱԿԱՆ ՊԱՏԿԵՐ

358. Մինչև հիմա խօսածնուս մէջ, որ է բուն լուսազրութեան մասն, տեսանք որ նմանատպի մը շատ պատկերներ ունենայու համար, պէտք է զատ զատ լուսոյ ազդեցութեան տակ դնել, զգայուն նիւթով պատրաստած շատ թուղթեր: Այլ հետևարար այդ կերպը չեմք կրնար գործածել բազմաթիւ օրինակներ ունենայու համար, ժամանակի կորստեան և մեծ ծախքի պատճառաւ: Ուստի պէտք է նայիմք թէ ինչպէս նուազական պատկերը կրնամք առնուլ թիթղան մը վրայ, որ կարենամք

փմադրութեան, փորագրութեան և տպագրութեան ունեւորութեան օրինակները, որ խիստ կարեւոր է նարատրութեան արուեստից մէջ:

359. Լուսատպագրութիւն. — Երկու կերպ կայ լուսատպագրութեան (*): Առաջինը հաստատեալ է երկբրոմատացեալ մածուցին այն յատկութեան վրայ, որ լուսոյ մէջ դրուելով կարող կ'ըլլայ ընդունել իր վրայ տպագրութեան թանաքը. մինչդեռ չընդունիր այն մասանց վրայ որ լոյս տեսած չեն:

Ար տարածուի երկբրոմատացեալ մածոյցը մաքուր թիթղան մը վրայ, որ կրնայ ըլլալ մետաղական, քարեղէն կամ ապակի, և կամ ուրիշ նիւթ մաշկեղէն: Չորնայլէն ետքը դնել շրջանակով նուազական պատկերին տակ և լաւ մը ճնշել որ զիրար շօշափեն, և այնպէս դնել լուսոյ մէջ: Պատկերը երևան ելնելէն ետքը վերցնել և յերել մութ տեղ և լուանալ վազուկ ջրով, որ երթայ երկբրոմատին աւելորդ մասը: Այս օրպէս զի կատարեալ կերպով վերնայ երկբրոմատը, պէտք է երկարել լուացումը շատ ժամ, մինչև որ զեղին գոյնը երթայ: Այս յետոյ չորցնել, և պատրաստ կը համարուի տպագրութեան:

360. Տպագրելու համար պէտք է թեթեւ մը թրջել ջրով, որոյ հետ խառն ըլլայ կիտով շափ քաղցրիս, և տալ վրան զլանով տպագրութեան թանաքը, որ կրնայ ըլլալ նաև գունաւոր թանաք, որ կը փակչի միայն այն մասերուն վրայ որ լոյս տեսած են, և համեմատ է լուսոյ ազդեցութեան: Ասոր վրայ կը դրուի թերթ մը թուղթ ընտիր տեսակ, փայլուն և սղորկ, և ճմլելով մասնաւոր մամլով կը տպաւորի թանաքը թղթոյն վրայ, պատկերին ամեն բարակ մասերը դուրս ցայտելով: Բայց այս պատկերը է հակադարձ, անոր համար պէտք է նախ նուազական պատկերը շրջել և յետոյ գործածել տպագրութեան: Մեծ նարատրութիւնը թանաքը քսելուն վրայ է, որով և պատկերը ազէկ կը տպուի: Արնաւք տպել 1000, 1500 օրինակ, մինչև որ մաշի լուսանկարը:

(*) Առաջին կերպը կոչի քաղցրիսէն Photocollographie կամ Phototypie երկրորդ կերպը կոչի Phototypographie.

361. Պատրաստուածիւն երկբրոմատացեալ մածուցի. — Պէտք է առնուի 70 գրամ մածոյց, և 2 կամ 3 ժամ զնել վազուկ ջրոյ մէջ որ ուռի, յետոյ զնել տաք ջրոյ բազանեաց մէջ ամենաքիչ ջրով, իբր կէս ժամ 50-60 աստիճան տաքութեամբ որ լուծուի: Առանձինն լուծել քիչ ջրոյ մէջ 5 գրամ երկբրոմատ աւշակի և 10 գրամ երկբրոմատ կալւոյ, և այս երկու լուծմունքը իրարու հետ խառնելէն ետքը, զնել մածուցային լուծման մէջ, և յաւելուի վրան այնչափ ջուր, որ բովանդակին տարածոցը ըլլայ մի լիտր, և մզել տաք տաք: Եւ յետոյ 40 աստիճան տաքութեամբ քսել թիթղան վրայ միօրինակ կերպով, զգուշանալով որ օդոյ պղպղակ չմնայ և փոշի չնստի վրան, որով կ'ըլլան բիծեր, և թողուի իբր երկու ժամ որ կամաց կամաց ինքնին չորնայ նոյն աստիճան տաքութեան մէջ, որով թիթղան վրայ բարակ մաշկ մը կը կապէ:

362. Երկրորդ կերպ լուսատուազրուծեան. — Այս կերպին մէջ թիթղան այն մասերը որ թանաք պիտի ընդունին, պիտի գտնուին նոյն բարձրութեան մէջ, և այն մասերը որ պիտի չընդունին պիտի ըլլան ցած, որով թանաքին զլանը վրայէն անցած ժամանակ իրենց շղպշիր, ինչպէս է սովորական տպագրութեան համար կապարեայ նշանադիրներով պատրաստած երես մը: Եւ եթէ այդ նպատակին կարող ըլլամք հասնիլ, լուսատպագրութեան թիթղ մը կրնայ գրուիլ տպագրութեան երեսին մէջ և անոր հետ միասին տպագրիլ բնագրին մէջ: Այս կերպը կը գործածուի գծային ձևերու համար:

Պէտք է առնուի զինկէ թերթ մը 3 հազարորդամեք թանձրութեամբ, տափարակ, մաքուր և հարթ հաւասար, և պատել երեսին վրայ կուպր Զրէաստանի, և զնել արևու մէջ նուազական պատկերին տակ, և պատկերը տպաւորուելէն ետքը, տալ վրան եղուս թանաք մը՝ որ խառն ըլլայ քիչ մտով. և քսել պահպանիչ ջնարակ մը եղերքին, կոնակին և այն տեղերուն որ կ'ուզեմք ձերմակ մնան, և յետոյ լուսնալ թթուութեամբ ջրով խառնելով 1 կամ 2 հր. խ. բորակական թթուութեամբ 1 լիտր ջրոյ հետ, զնելով մեծ տաշտի մը մէջ, որ շարժական ըլլայ որորոցի պէս, և շարժել շարունակ, որպէս զի

միակերպ փոփոխի ջրոյն շոշափումը թիթղան երեսին վրայ, և կարենայ հալածել մետաղական աղերը որ կը կազմեն: Յաւելու թթուաւտ այնչափ, որ աղղեցութիւնը միշտ միօրինակ մնայ: Քաւորդէ մը ետքը հանել թիթղը, սրբել սպունդով և շորցնել, և դնել ձուլածոյ երկաթէ տախտակի մը վրայ որ շողալ տաքցած ըլլայ: Եղուտ թանաքը կը սկսի մեղմով հալիլ և վաղել թթուութեան զօրութեամբ փորուած տեղերուն վրայ: Թորու որ սպաղի, և ծածկել վրան սեւնոյ անշոշափելի փուշով, որ կը փակչի միայն թանաքաւած մասերուն վրայ: Դնել տաշափ մը մէջ աւելի զօրաւոր թթուաւտով, և այսպէս հետզհետէ մինչև որ փորուած տեղերը աւնուն սպառչած խորութիւն, կրկնելով իւրաքանչիւր անգամ տաքցնելը և սեւին ցանկը: Այս գործողութեամբ հալած թանաքը կը սպաշտպանէ փորուած տեղերուն կողերը, և շթողուր որ թթուաւտը մնաս մը բերէ իրենց: Գործը ըմննալէն ետքը սրբել և մաքրել կնդրիտով և կալուով: Որով և ձևին զծագրութիւնը երեսն կ'ելնէ ըստ աստիճանի խածուածոյ թթուութեան:

Յետոյ տաքցնել ձուլածոյ երկաթի տախտակի վրայ, և քսել վրան հետազայ թանաքը տաք

Թանաք սպազրութեան	2 մաս
Մոմ	1 »
Ուետին	1 »

Այս թանաքը կ'իջնէ փորուած տեղերուն մէջ, և երբ հասնի մինչև կէս խորութիւն, դադրիլ և սպաղեցնել, և յետոյ սալ միւս անգամ թանաք ցուրտ, այնպէս որ ծածկէ բովանդակ երեսը. տաքցնել նորէն որպէս զի թանաքը փայլուն մնայ, և երեսը բովանդակ ծածկուի: Տանել յայնժամ տաշափ մը մէջ ուր գրուած ըլլայ թթուաւտ բորակական 5° Պամէի, որ փորուած տեղերուն յատակը աւելի կը խորունկցնէ. յետոյ լուանալ ջրով, և շորցնել և հաստատել զընկէ թիթղը փայտի վրայ, և ահա ամենայն ինչ կատարեալ է:

Այս կերպ լուստապազրութիւնը որ Gillot գաղղիացոյ գիւտն է, և իր անուամբ կոչի Gillotage, թէպէտ երկայն է և նոյնպէս, բայց լու կը յաջողի:

363. Լուսանկար փայտի վրայ, փորագրելոյ նամար. — Ա՛ռ 12 գրամ մածոյց, 12 գրամ ձերմակ օձառ և 768 գրամ ջուր: Նախ դիր ջրոյ մէջ մածոյցը քանի մը ժամ որ թրջի, յետոյ լուծել տաք ջրոյ բազանեաց մէջ: Յաւելուլ օձառը քիչ քիչ և մանր ջարդած, խառնել սպակեայ գաւազանով, և վերջը խառնել պաղլեղի փոշի այնչափ որ դադրի օձառի փրփուրը, և մզել:

Քսել այս նիւթը փայտին վրայ հանդերձ սպիտակով զընկոյ, և թողուլ նուրբ խաւ մը միայն ողորկ, որ չորնայ: Եւ յետոյ լայն վրձնով մը անցնել վրայէն մի անգամ վերէն վար հետագայ բազադրութեամբ, և թողուլ որ չորնայ:

Սպիտ	480	Հարիւրորդամետր խորանարդ.
Չուր	360	»
Անուշադր	18	գրամ,
Թթուում կիտրական	5	գրամ:

Պէտք է սպիտը լու մը զարնել որ ձեան պէս ձերմըկի, և թողուլ որ հանգչի. տակը նստած մասն է որ կը գործածուի, որոյ վրայ պէտք է լեցնել ջուրը և յետոյ անուշադր և խառնել խնամով սպակեայ գաւազանով, և ի վախճանի, դնել կիտրական թթուումը:

Չորնայէն ետքը քսել փայտին վրայ մութ տեղ հետագայ զգայուն բազադրութենէն, որ կազմի 50 գրամ բորակառէ արծաթոյ լուծեալ 420 գրամ թորեալ ջրոյ մէջ: Այս նիւթէն քիչ մը լեցնելու է փայտին երեսը, և սպակեայ գաւազանով տարածել, և աւելորդը դնել ուրիշ ամանի մէջ, որ յետ մզելոյ կրնայ նորէն գործածուիլ: Փայտին երեսը չորնայէն ետքը դնել նուազական պատկերին տակ, և երբ տպաւորուի պատկերը, դնել երեսն ի վայր տաշտի մը մէջ որ լցեալ ըլլայ աղային յազ լուծմամբ, և թողուլ 3 վայրկեան և սպա լուանալ պարզ ջրով, և հաստատել պատկերը յազ լուծմամբ ենթածրձրմբակի նատրոնի, դնելով երեսն ի վայր չորս կամ հինգ վայրկեան, յետոյ հանել, լուանալ ջրով և չորցնել, որով պատկերը որոշ և մաքուր կ'երևի, զոր կրնամք փորագրել:

364. Լուսավորագրութիւն պողովաւոյ վրայ. — Փորագրութեան կազմադրը կը հանեն լուսանկար առաւելական թղթէն պողովատեայ տախտակի վրայ: Գնեմք հոս Կարոյոս Նեկրիին զորձաձած կերպը:

Պէտք է առնուլ պողովատեայ տախտակ մը և օծել անոր երեսը Հրէաստանի կայրով կամ խառնուրդով երկբրոմատի կալույ և սպիտի: Գնել այս տախտակը շրջանակի մէջ առաւելական պատկերին տակ և բռնել արևու լուսոյն մէջ: Շրջանակէն հանելէն ետքը լուանալ զգուշութեամբ, որպէս զի արևուն լուսէն շայջալած նիւթերը հալածուին, վասն զի պատկերին ճերմակ տեղերուն վրայ միայն կ'ազդէ լոյսը, և վերջը սակեզօծել զալուանեան ելեկարութեամբ, զնելով սկւռոյ տկար լուծման մէջ: Սակեզօծումը կատարեալ կ'ըլլայ պատկերին ճերմակ տեղերուն վրայ, կիսաստուերներուն վրայ համեմատ է նիւթոց տարբարաշխութեան զոր կը կրեն արևուն լուսէն, իսկ սև տեղերուն վրայ ոչինչ: Յետոյ պէտք է լուանալ ջրով, և լեցնել վրան թթուուտ բուրակական որ կ'ուտէ միայն այն տեղերը որ մերկ մնացած են. իսկ սակեզօծեալ տեղերը անայլայլակ կը մնան թթուուտին ազդեցութենէն, և փոքր մի բարձրաբանդակ, որք տպագրութեան ժամանակ կազմեն փորագրութեան ճերմակ մասերը:

365. Լուսավորագրութիւն. — Ինչ որ վերը ըսինք պողովատին վրայ եղած փորագրութեան համար, գրեթէ նոյն կերպով կ'ըլլայ քարի վրայ լուսանկար պատկերը: Փուսթըրփենի կերպը ամենէն ընտիրն է և զորձաձական, և զոր զնեմք հոս: Պէտք է լեցնել քարին վրայ զորձարանաւոր նիւթ մը, ինչպէս է խէժ, մածոյց, սպիտ և այլն, խառնելով հաւասար տարածոցով բարկ լուծման քրոմատի կամ երկքրոմատի կալույ: Չորնալէն ետքը զնել քարին վրայ լուսագիր նուագական պատկերը շրջուն զոր կ'ուզեմք փորագրել, և շրջանակով բռնել արևու լուսոյն մէջ իրր տասնեւհինգ վայրկեան: Յետոյ տալ անոր վրայ զլանով վիմագրական թանաք, և սպունգով թրջել ջրով, և միւս անգամ անցնիլ նոյն զլանով և թրջել ջրով, որով անհետ կ'ըլլայ թանաքը այն տեղերուն վրայէն ուր զձագրութիւն չկայ: Այս առաջին զորձո-

զութենէն ետքը պէտք է հաւատարել պատկերը, տալով անոր վրայ բեկեղնի խկութիւն, թանաքել, խիժել, միւս անգամ թանաքել, անցնել տկար թթուութեամբ քրոմ, լուանալ քրոմ, և վերջը սովորական կերպով գործածել քարը ի տպագրութիւն:

366. Զընկազրուծիւն. — Կրնամք վիճագրական քարին տեղ գործածել զինկէ թիթեղ մը, և այդ բանը նախ Ռտտիկէզ գաղղիացին սկսաւ գործածել, որ շատ աւելի յարմար է, և նուազական պատկերը աւելի լաւ կը տըպաւորի վրան:

Զինկէ թիթեղը պիտի ըլլայ ամենարարակ, հարթ և մաքուր, լուանալով երեսը այրեցական կալուով և քրոմ: Եւ վերջը քսել վրան հետագայ լուծմանէ:

Մածոյց	1	գրամ
Երկքրոմատ կալուոյ	1	»
Չուր	100	» հր.խ.

Չորցնել մութի մէջ քիչ տաքութեամբ, և յետոյ դնել վրան շրջանակով նուազական պատկերը շրջուն, և ունել արևու մէջ 1 կամ 2 վայրկեան: Ետոյ տալ վրան վիճագրութեան թանաք, այնպէս որ բոլոր երեսը սենայ, և թողու 6 ժամ պաղ ջրոյ մէջ: Այն կողմերը որ արևու լոյսը չտեսան, կը սկսին ուռիլ, և գաղջ ջրոյ մէջ դրուելով կը լուծուին և անհետ կ'ըլլան, և կը մնան միայն նուազական պատկերին զիծերը տպաւորուած, և ուրիշ կողմերուն վրայ զինկը մաքուր երևան կ'ելնէ:

Եւ յետոյ հետագայ խառնուրդը լեցնել երեսին վրայ, որ կը փազաղէ և կը խիժէ միանգամայն,

Չուր	1000	հր.խ.
Թթոււտ գղթորական	5	գրամ
Խէժ արարական	30	»
Մծըմբատ պղընձոյ	2	»
Թթոււտ բորական	0	հր.խ. 5.

լուանալ, շորցնել և գործածել տպելու:

367. Արնամբ գործածել երկբրոմատացեալ մածուցի տեղ կուպր շրէաստանի, որ կը լուծուի բիւրեղական կնդրիտի մէջ, գնելով

Կուպր շրէաստանի . . . 4 գրամ
 Անդրիտ բիւրեղական . . . 100 հր.խ.

Բայց արևու մէջ երկար ժամանակ պէտք է թողուլ, մինչև որ կուպրը առնու նուազական պատկերին թափանցիկ գիծերուն տեղ մութ գոյն մը, որ է նշան իր կատարեալ անլուծականութեան. իսկ կուպրին լուծական մասը կը ջնջի բեկնով: Յետոյ լուանալ, շորցնել կուպր լաթով մը, և լեցնել վրան հետագայ խառնուրդը, որ կը պատրաստի այսպէս. 5 լիտր ջրոյ մէջ եփել 250 գրամ մանրուք գլխորի, մինչև որ ջուրը վերածի իր երբորդ մասին, մղել ցանցառ կտաւով, և պաղելէն վերջը աւելցնել վրան թթուուտ բորակական 50 հր.խ. և քլորուտ ջրածնական 3 հր.խ. ոմանք կ'աւելցնեն ևս քիչ մը խէժ: Թողուլ որ շորնայ հեղուկը թիթղան վրայ, և յետոյ սովորական կերպով գործածել տպելու:

ԳԼՈՒԽ ԺԳ.

Թ Ղ Թ Ա Գ Ո Ր Ն Ո Ւ Թ Ի Ե Ն

368. Պատմական գիտելիք. — Թղթադործութեան արուեստը հարկաւոր արուեստներէն մէկն է, որոյ զիւտէն առաջ կը դործածէին Եգիպտոսի մէջ մեծին Աղեքսանդրի ժամանակէն սկսեալ Պրատ: ըսուած բուսական թուղթը, որուն յունական բառով կ'ըսեն Պապիր, և անոր վրայ կը գրէին: Պրատու եղեգնեայ բոյսը կը բուսնի ճախճախուս տեղ, և ունի ուղղորդ և սնամէջ ցողուն մը, զոր կը կտրէին վերէն ի վար, կը հանէին անոր վրայի կարգ կարգ խաւերը, որոց ներքին խաւերը ըտրելագոյն կը համարուէին, զոր կը թրջէին, կը տարածէին տախտակներու վրայ և կը շորցնէին արևու մէջ, և յետոյ կը ճմլէին մամլով, և կու տային վրան ալիւրէ շո՛շ կամ ստինձ և կամ կոէզ լուծեալ, և կը յղկէին երեսը, և երբեմն երկու երեք խաւ իրարու կը միացընէին, և անապական մնալու համար կու տային երբեմն գրուածոյն վրայ ջնարակ մը: Այս են համբուուոր Պապիր ըսուած թղթոյ վրայ եղած գրուածները, որ կը պահուին ցայսօր թանգարաններու մէջ:

Պրատու թուղթին վրայ գրուած գիրքերէն Իզոմէն թագաւոր Եգիպտոսի հաւաքեր էր Աղեքսանդրիոյ համբուուոր գրատան մէջ 700 000 հատոր գիրք: Որուն նախանձելով Պերգամոյի Եւմենէս թագաւորը, Քրիստոսէ երեք հարիւր տարի առաջ, ուղեց ինքն ուլ գրատուն մը շինել: Բայց Իզոմէն բարկանալով, արգիլեց պրատու եղեգան Եգիպտոսէ դուրս երթալը: Եւ յայնժամ Պերգամոյի ժողովուրդը նեղը մանելով, հնարեցին Մագադարը, որուն Եւրոպացիք տեղւոյն անունէն առած կ'ըսեն Պերգամենա, որ կ'ըլլայ նորածին ոչխարի, գառին և այժի մորթէն, զոր կը քերեն երկաթով, կը լուանան ջրով, կը մաքրեն, կը հարթեն և կը յղկեն շեշաքարով:

Մագադաթի վրայ գրուած են հին գրչագիրները Քրիս-

աստէ մինչև իններորդ դար: Մագաղաթը թէպէս մինչև յայսօր կը գործածուի, բայց թանկագին ըլլալուն համար պահուած է միայն արքունի հրովարտական և վկայարի երևելի մարդոց:

369. Գլխոս պիտմանն թղթոյ. — Այժմեան սովորական թուղթը որ կը գործածուի գրութեան և տպագրութեան, կ'ըլլայ բամբակի, կանափի և կտաւի նիւթէ, և որոյ արուեստը մտաւ Արարացոց ձեռքով Էւրոպայի արևմտեան հարաւային կողմ ի Սպանիա և ի Սիկիլիա. իսկ արևելեան հարաւային կողմ մտաւ Խաչակրաց ձեռքով: Աւստի Ասիայէն մտած է Էւրոպա թղթագործութեան արուեստը, որ Քրիստոսի երկրորդ դարուն ծանօթ էր ի ճենաստան, և չոն կ'ընէին թուղթը Պսակոս ըսուած հնդկային եղեգի կեղևներէն, կանափի և բամբակի ցնցոտիներէն: Վենետիկցիք և Սիկիլիացիք եղան որ իրենց վաճառաշահութեամբ բերին Էւրոպա իններորդ դարուն մէջ բամբակի թուղթը Ասիայէն, ուր սովորական եղած էր:

Չորեքաստաներորդ դարուն մէջ կային յիտալիա թըղթագործութեան այլևայլ գործարաններ, որոց շարժիչ գորութիւնն էր ջուր. և անուանի է Փարրիանոսի գործարանը Անքոնա քաղաքին մօտ: Եոյն չորեքաստաներորդ դարուն մէջ մտաւ թղթագործութեան արուեստն ի Վաղղիա և ի Վերմանիա, իսկ Անգլիա աւելի ուշ:

370. Թղթագործութեան արուեստին մանկութեան ժամանակ թուղթը աւելի թանձր էր և խորտարորտ և կարծր, գործածելով կանափի և կտաւի ընտիր ցնցոտիներ, զորս, սանդիտոսով կը ծեծէին, և խիւս դարձնելով կը շինէին թղթի թերթերը, և յետոյ կը ստընձէին մածուցով: Պատքերվիլ 1750ին կառարեւազործեց թղթագործութեան արուեստը, և շինեց ողորկ և ազնիւ թուղթ, և անով տպեց Վիրգիլիոսի գործը 1757ին: Այնչափ ընտիր էր այս տպագրութիւնը որ մինչև ի նախանձ շարժեց զգաղղիացին Ամբրոսիոս Տիտոյ, որ նոյնպէս սկսաւ շինել ազնիւ թուղթեր, և կոչեց Վելիե, որոյ անուամբ կոչէին հին ժամանակ որթու մորթէ շինուած մագաղաթը, որ սովորական մագաղաթէն աւելի ընտիր և ձերմակ է: Եւ մեք կոչեմք այսպիսի ընտիր և ողորկ թուղթը թուղթ մագաղաթեայ:

371. Մինչև այն ժամանակ սանդխտոսով կը ծեծէին ցնցոտիները և խիստ կը դարձնէին, որ մեծագոյն շարժիչ գորութեան կը կարօտէր, և շատ տեղ կը գրաւէր: Հռւմտայի մէջ ուր չկան ջրոյ հոսանք, և հողմը կը գործածուի իրրեւ շարժիչ ազօրեաց, գանուեցաւ հնարք մը ցնցոտիները բրդգզելու զլանաց ձեռքով որ զինեալ էին սայրասուր թիթեղներով, և կը գործածուին ցարդ կատարելագործած, և կոչին Սիւնակը: Սիւնակներն մտան ի Վաղղիա Մոնկոլֆիէի ձեռքով: Եւ 1799ին առաջին անգամ գործածուեցան Փրանկիսկոսի Տիտոյի թղթատան մէջ անընդհատ թղթոյ մեքենայներ Առուբերթ անգղիացոյն ձեռքով: Բայց ժամանակին խռովութիւնները և մեքենագործաց նուազութիւնը թող շտուին Տիտոյի կատարելագործել այս գիւտը Վաղղիոյ մէջ. ուստի անցաւ Անգղիա, և հոն 1801ին ձոն Կէմպլի անգղիացոյն հետ բնկերանսով, և շատ փորձերէն ու աշխատութենէն ետեւ գտաւ անընդհատ թղթոյ շինութեան կերպը 1803ին, որ դարուս օգտակար զիւտերէն մէկն է: Ընն Տիքքէնարն 1809ին գտաւ ուրիշ կերպ մը անընդհատ թուղթ շինելու, ծծելով մետաղական զլանին մէջի օդը և գատարկելով: Սիւնակը լցուած է թղթոյ զանգուածով, և երբ գառնայ անոր մէջ մետաղական զլանը, թղթոյ զանգուածէն կը փակչի անոր երեսին վրայ և կը կազմէ թղթոյ թերթ, որ բամբուկով զլանին վրայէն կ'անցնի ուրիշ զլանի վրայ որ սլատած է թաղիով, և այսպէս առաջ կ'երթայ անընդհատ:

Այս մեքենայն որ կոչի Տիքքէնարնի անունով, ինչպէս միւտը Տիտոյի անունով, շատ ստորին է Տափարակ մեքենայէն, որ առաջիններուն տեղ փոխանակեց և շուտ մը կատարելագործեցաւ: Եւ 1833ն մինչև հիմա այնպիսի բնտիր մեքենական թուղթեր կը շինուին, որ անկէ աւելի կատարեալը յուստի չէ:

372. Պատրաստութիւն զանգուածոյ թղթոյ. — Թուղթը կը շինուի բուսական հիւսուածներէ, որք հինցած և պատուտած բլլան, զորս կոչեմք Յնցոտիք:

Բուսական հիւսուածներն կ'ըլլան բամբակէ, կանափէ և կտուէ: Բամբակեայ թղթերն աւելի հին են ժամանակով քան զկտուիս, որոցմէ աւելի ազնիւ թղթեր կը շինուին

քան թէ բամբակէ: Բրդեղէն թուղթը ծծուն կ'ըլլայ: Գնցտախները պէտք է բրդգզել, մանրել և դարձնել ա-
մենանուրբ թելեր: Թղթոյ գործարանաց տէրերը զբամբակ
կը զնեն ցնցտախները, որք կրնան ձերմակ և գունաւոր
ըլլալ: Սովորաբար ձերմակ ցնցտախները կ'ըլլան կտաւէ և
գունաւորները բամբակէ: Ասոնցմէ զատ կը գործածուին
չուանաց մնացորդներ և խծուծ, բայց այս նիւթերը կը
գործածուին առ սակաւութեան ցնցտեաց, և հասա-
րակ թղթի համար:

373. Երբ կը մտնեն ցնցտախ գործարանին մէջ կը
բամբուին տասնըհինգէն մինչև քսան և քսանչորս տե-
սակ, և այս գործողութիւնը կ'ըսուի Տրոնումն, և իւ-
րաքանչիւր տեսակին վրայ կ'ըլլան առանձինն հետագայ
գործողութիւնները: Գնցտախները արոհելէն կամ զա-
տելէն ետքը պէտք է կատարել Մաքրումն, որ կ'ըլլայ
զնելով զլանի մը մէջ որ զինեալ է ատամաճրք, և կոշի
դէս: որ գառնալով երազ երազ, կը մաքրէ ցնցտախները
փոշիէ և յարդէ որք կալած են: Անկէ կը մտնէ կոնաձև
մաղի մէջ, որ ներսէն զինեալ է փայտեղէն ակոսներով,
և զրտէն պտտած մետաղական ծակոսկէն թիթեղով,
ուսկից զուրս կը թափի փոշին: Մաղին մէջ դարձեալ
ցնցտախները վեր վար կը շարժին, կը զարնուին իրա-
բու, և մաքրուած զուրս կ'ելնեն միւս ծայրէն, և յար-
մար կը դատուին լուացման:

374. Մինչև այս վերջին ժամանակներս յետ մաքրե-
լոյ ցնցտախները կը զնէին նկուզներու մէջ, և երբեմն
երբեմն կը թրջէին ջրով, որ տաքնալով տեսակ մը խմո-
րումն կ'ըլլար, որ կ'ըսուէր փտուրձու կամ Տրոնումն,
և կը աւելր երեք շարաթ: Փտութեամբ ցնցտախները զիւ-
րապատարատ կ'ըլլան զգուելու, բայց թէ որ քիչ մը ա-
ւելի առաջ երթայ փտութիւնը, կը խանգարի թղթոյ
զանգուածը, տկարանալով իրեն ամրութեան ջիւերը:

375. Հիմա շեն փտեցնեք ցնցտախները, այլ կը կա-
տարեն լուացումն մեծամեծ կրկնապատակ տաշտերու
մէջ: Ար թրջեն ցնցտախները տաք ջրով, հետք խառնելով
կիր կամ նատրոն, որոյ քանակը կ'աւելցուի ցնցտեաց
տեսակին համեմատ: Ար զրուի նատրոն 6 հազարա-
գրամէ մինչև 10 հազարագրամ առ 500 հազարագրամ
ցնցտախ: Երբ ցնցտախները լու մը թրջին, պէտք է ուղ-

դել ջրոյն երեսին վրայ գոլորչոյ չոսանք, որք կը ստիպեն ջուրը բարձրանալ կեղրոնական խողովակին մէջէն մինչև ի գագաթ, և անկէ վար թափիլ զանգուածին վրայ և թրջել միօրինակ: Այս կերպով ցնցոտիներն հինգ կամ վեց ժամ լուացուելէն ետև, կը մերկանան ամեն լուծական նիւթերէ և կալէքարէ:

376. Ի սկզբան լուացումը կը կատարուէր բաց տաշտերու մէջ, յետոյ սկսան զոց տաշտերու մէջ, ապա մեծամեծ հողովական զլաններու մէջ, և հուսկ ուրեմն Տոնքինէ Հնարուած երկաթի գունտերուն մէջ, որոյ կողերը բաւ բաւականին ամուր պիտի ըլլան, որ կարենան դէմ կենալ քանի մը մթնուորտ ճնշման: Այս մեծամեծ գունտերն կեցած են երկու հաստարաններու վրայ, և կրնան դիւրաւ դառնալ որ կողմ և ուղեմք: Գնտին մէջ կայ երկաթի թիակ որ տակնուվրայ կ'ընէ ցնցոտիները և կը զարնէ: Իւրաքանչիւր գնտածև կաթսային մէջ կրնայ զրուիլ 1000 հազարազրամ ցնցոտի: Կաթսային կողին վրայ կայ ծակ մը, ուսկից մարդ կրնայ ներս մտնել, և անկէ ներս կը նետեն ցնցոտիները, զարձնելով կաթսային ծակը դէպ ի վեր: Գնցոտիները կաթսային մէջ լաւ մը զետեղելէն ետև, պէտք է լեցնել սպտրատտած ջուրը մինչև բերան, այլ թողուլ դէթ կաթսային շորորդ մասը դատարկ: Յետոյ գոցել ամեն ծակերը, և արձակել ներս գոլորչոյ չոսանք, որոյ ձգտումը և տաքութիւնը կը տարրերի ցնցոտեաց տեսակին համեմատ: Այն ցնցոտեաց համար որ նախկին պատրաստութիւն մը չեն կրած, գոլորչոյ ձգտումը պէտք է տանել մինչև երեք մթնուորտ, և ջերմութիւնը 133°: Կրնաւք այսպէս քակակել թանձրաթել հիւսուածոց, ծառոց կեղևներուն և յարդի համախմբութիւնը, աւելցնելով գոլորչոյն ձգտումը մինչև եօթն մթնուորտ: Գունտը ջրով և գոլորչեօք լեցնելէն ետև, պէտք է դարձնել մեղմով և առանց ցնցման. մէկ ժամի մէջ 60 և մինչև 80 սրտոյս տալով: Գունտին զառնալուն ժամանակ ջուրը կը շօշափէ ցնցոտիները ամեն կողմէն. և որպէս զի ջրոյն տաքութիւնը անկորուստ պահուի, պէտք է երբեմն երբեմն տաք գոլորչիք արձակել ներս, և այնպէս դարձնել մինչև վեց կամ ութ ժամ, և յետոյ հանել ցնցոտիները և լուանալ սարդ ջրով, և դնել երկյատակ տապաստ-

ներու մէջ և տանել այն տեղը ուր պիտի գրուին Սիւ-
նակ ըսուած կազմարանին մէջ, և թողուլ առաւել կամ
նուազ ժամանակ, ըստ աստիճանի ձերմակութեան զոր
կ'ուզեմք տալ զանգուածոյն:

377. Սիւնակն է ձուածն կազմած ձուրածոյ կամ փայ-
տեայ, որ տեղ տեղ կ'ըլլայ նաև քարէ, և ունի անջր-
պեա մը զէպ երկայնութիւն. որոյ մէկ կողմը կայ զլան
փայտեղէն կամ ձուրածոյ, զինեայ երկաթի սայրասուր
թիթեղներով, որ լծակով կրնայ մօտենալ առաւել կամ
նուազ շեղ մակարդակին, որոյ վրան ալ կան սայրասուր
թիթեղներ զլանին անմիջապէս տակը: Կնցոտիներն ջրով
թաթախուն՝ կ'անցնին զլանին տակէն և կը զգուին՝ կտոր
կտոր ըլլալով: Գլանին մէջ մտած սղտեղի ջուրը մէկ
կողմէն զուրս կ'ելնէ, և ուրիշ ձամբով անդադար մա-
քուր ջուր ներս կը մանէ: Առ ի շեղ մակարդակին վարի
կողմը կայ Աւազնոց, ուր կը ժողվին ծանր և փոշեաւ-
սակ նիւթերը: Ասկէ վերջը կը մնայ կատարել սպիտա-
կացումը:

378. Սպիտակացումն զանգուածոյ Թղթոյ. — Եթէ
ցնցոտիները խկոյն պիտի չձերմկցնեմք կազեղէն քլո-
սով, պէտք է դարձնել զիրենք երկայն թելեր, որպէս
զի յարմար զան չետազայ լուացմանց, և եթէ պիտի
ձերմկնան կամ առանց ձերմկելու զործածուին, պէտք
է զործը աւելի առաջ տանիլ ու մանրել թելերը, առանց
բոլորովին իրենց համախմբութիւնը կորուսանելու:

Թղթոյ զանգուածը քլոսով ձերմկցնելու զանազան
կերպեր կան, որ կը զործածուին կարծր և զունաւոր
ցնցոտեաց համար: Եթէ ցնցոտիներն դարձած են եր-
կայն թելեր, պէտք է քիչ մը թրջել զիրենք, և դնելով
սղիւսակերտ ուղղանկիւնի արկեղ մէջ, հաղորդել կազե-
ղէն քլոս: Եւ եթէ սպիտակացումը պիտի կատարուի
խկեխկ այն ցնցոտեաց վրայ որ դարձած են մանր թելեր,
կը զործածուի քլոսուկ կրոյ, դնելով ցնցոտիները տաշ-
տերու մէջ ուր կան խառնիչք, և կը մնան հոն ըստ նիւ-
թոյն երկու ժամէն մինչև հինգ ժամ, և ոմանք կը
թողուն մինչև 24 ժամ:

379. Սպիտակացումը կատարուելէն ետև պէտք է
լուանալ զանգուածը ջրով շատ անգամ, որպէս զի մեր-

կանայ թթուուտէն՝ որ կրնայ գոյանալ սպիտակացման
 ժամանակ, որ կը սեցնէ թուղթը: Թէպէտ և չրով լուաց-
 մունքը շատ ծախուց և ժամանակի կորստեան պատճառ
 է, և սակայն չեմք կրնար օրիշ կերպով սպաշով ըլլալ
 գործոյն յաջողութեան: Ամանք մտածեցին գործածել
 այնպիսի նիւթեր որք քլորին փնտասկար ազդեցութիւնը
 խափանեն, ինչպէս են ենթածծրմբակ նատրոնի, քլո-
 աուկ անագային, թթուուտ զտակային, բայց ստոնք ու-
 րիշ թթուուտներ կը ծնանին, որք փնտասկար են թղթոյ
 կազմութեան:

380. Թղթոյ զանգուածը ճերմկցնելէն և քլորէ մերկա-
 ցնելէ ետեւ, պէտք է տանիլ ուրիշ սիւնակներու մէջ, որք
 կոչին Զտիչք, և որոշին առաջիններէ թիթզանց բազմու-
 թեամբ: Ասոնց մէջ կը պատրաստի զանգուածը և կ'ըլ-
 լայ յարմար ի կազմութիւն թղթոյ: Հազար լիտր զան-
 գուածէ կ'ելնէ քառասուն լիտր նիւթ չոր, ուսկից կազ-
 մեն թղթոյ թերթերը զանազան կերպերով, որոց վրայ
 վարը պիտի խօսխօս: Վասն զի վերոյիշեալ կերպով թղթ-
 թոյ զանգուածը պատրաստելէն ետքը, թէպէտ յարմար
 է տեսակ տեսակ թղթեր շինելու զանազան պիտոյից և
 սպագրութեան համար, բայց ոչ և զրութեան համար,
 վասն զի կը պակի թանաքը այսպիսի թղթոյ վրայ, ուս-
 տի պէտք է ստընձել, որով գոցուին ամեն ծակախօ, և
 կարենայ թանաքը մնալ թղթին վրայ:

381. Այս ամեն գործողութիւններով որ կ'ըլլային
 ցնցոտեաց վրայ, կրնամք սպաշով ըլլալ որ անոնցմով
 կազմած թուղթերը սպաա են ամեն ախտարեր սկզբունքէ
 կամ մանրակեաց ճճիներէ, որ կը զանուին ցնցոտեաց
 վրայ: Աւտի զգուշանալի բան է փոխազրական հիւան-
 դութիւն եղած անդէ մը բերել տալ ցնցոտիք, որք են
 պատճառ փոխազրութեան զանազան հիւանդութեանց:

382. Սոսրնսումն Թղթոյ. — Կատարի ստընձումն
 թղթոյ թերթերուն և կամ զանգուածին վրայ: Առաջին
 կերպով կը կատարուի զնկով թերթերը մտանաւոր լուծ-
 ման մէջ և չորցնելով: Իսկ երկրորդ կերպը կը կատա-
 րուի մեքենական թղթոց զանգուածին վրայ, քանի որ
 զորիշ մեքենային մէջն է: Ի սկզբան կը ստընձէին մե-
 քենական թուղթը տեսակ մը մտմով, որ այս բանիս

Համար կը պատրաստուէր. բայց ետքը ասոր տեղ գործածեցին ռեանային օճառ մը որ աւելի տժան է, և զոր կը միաւորէին զանգուածին հետ պաղլեղով: Արնամք ռեանային օճառին վրայ աւելցնել զեանախնձորոյ օտայ, որ աւելի հաստատութիւն կու տայ թղթոյ: Քառասուն հազարագրամ զանգուած սոսրնձելու համար, պէտք է 20 և մինչև 24 լիտր օճառ ռեանային: Սոսրնձի հետ կը խառնեն կապուտակ զունաւորիչ նիւթ մը, որ հասարակ թղթոց համար կ'ըլլայ Բրուսիոյ կապոյտը, և նամակի թղթոց համար՝ լածուրդ:

383. Գունաւորութիւն թղթոյ. — Թղթոյ կը արուին զանազան գոյներ րուտական զունաւորիչ նիւթերով, ինչպէս են տորսն, հնդկափայտ, և կամ զանազան աղւրով՝ որք կրկին տարրաբաշխութեամբ կը ծնանին զունաւորիչ անլուծական աղեր: Որինակ իմն, վարդագոյն թուղթը զունաւորի շիկափայտէ, զեղնագոյնը՝ քրոմատէ կալւոյ և քաջախառէ կապարոյ, որք տարրաբաշխելով զիրար՝ կը ծնանին զանգուածին մէջ զեղին քրոմատ կապարոյ և քաջախառ կալւոյ: Գունաւորիչ նիւթը կը հաստատուի զանգուածին վրայ սրնձով մը, ինչպէս է պաղլեղ: — Զանազան տեսակ զունաւորիչ նիւթոց վրայ խօսած եմք Աերկագործութեան զխոյն մէջ (462):

384. Էղանակ կազմութեան թղթոյ. — Թուղթ շինելու երկու կերպ կայ, մին Տաշտական, միւսն՝ Մերեհական: Առաջին կերպին մէջ թղթոյ զանգուածը ջրով լու մը խառնելէն ետեւ, պէտք է դնել փայտեղէն մեծ տաշտի մէջ: Գործաւոր մը կ'առնու այս ջրազանդ նիւթէն փայտեղէն քառակուսի շրջանակով, որ կոչի կաղապար, որոյ յատակը ծածկած է մետաղական նուրբ հիւսուածով, և շարժելով վեր ի վայր՝ կը տարածէ կաղապարին վրայ և կը վաղցնէ ջուրը: Կաղապարեալ թղթոց համար մետաղական հիւսուածք խաշածե չէ, այլ խիտ առ խիտ ձգեալ ընդ երկայնութիւն նուրբ թելերով, յորոց խաբանչիւրը կը թողու թղթին վրայ պայծառ նիշ մը: Եթէ ուզեմք գործել թղթին վրայ գծագրութիւններ, գրուածներ, պէտք է արուբեայ թելերով գործել զանոնք կաղապարին վրայ: Կաղապարեալ թուղթերը կ'առնուն

գայս կամ գայն թանձրութիւն ի յբաժկուքեն, որ է շրբ-
 ջանակ շարժական, զոր կրնամք ճնշել առաւել կամ նուազ
 կաղապարին վրայ: Գործաւորը կաղապարին երեսէն ծած-
 կոյթը հանելով, կու տայ կաղապարը ուրիշ գործաւորի
 ձեռք, որ շրջելով գայն՝ կը դնէ մէջի թղթեայ թերթը
 թաղոյ վրայ: Երկրորդ թերթ մը նոյն կերպով սրա-
 բաստած կը դնէ երկրորդ թաղոյ վրայ՝ որ դրուած է
 առաջին թերթին վրայ, և այսպէս հեռոցհեռէ թերթ մը
 թուղթ թերթ մը թաղի վրայէ վրայ գալով՝ սիւնածև կը
 բարձրանայ, զոր կը ճմլեն մամլով որպէս զի թուղթերը
 հաստատութիւն առնուն և կարենան բաժնուիլ թաղի-
 ներէն, որոցմէ բաժնելով կը տարածեն շուանաց վրայ
 և կը շորցնեն: Ասկէ վերջը կը մնայ ստընձել, որ կը
 կատարուի թաթխելով քանի մը թերթ միասին մածուցի
 ջերմ լուծման մէջ, ուր խառնած է 35 և մինչև 40
 գրամ մածոյց առ 100 լիտր ջուր. ոմանք քիչ մ'ալ պաղ-
 լիզ կը խառնեն: Բայց պէտք է նայիլ որ լուծման մէջ
 կուտեր շրջան, վասն զի արատաւոր կ'ընեն թուղթը:
 Աղապարեալ թղթոց ստընձումը անով կը տարբերի
 մեքենական թղթոց ստընձմանէ, որ մակերևութական
 չէ, և յայտնի կ'ըլլայ քերելով անոր երեսը: Ստընձե-
 լէն ետքը կը դրուին միւս անգամ թերթերը մամլոյ
 տակ, ստընձին առաւելեալ մասը հանելու համար, և
 ապա կը տարածուին շուաններու վրայ: Եւ որովհետև
 կաղապարեալ թուղթը շողորկիր մեքենայով, անոր հա-
 մար իրեն պէտք եղած փայլը և գեղեցկութիւնը տալու
 համար, կը դրուի թերթ թերթ ջրարաշխական մամլոյ
 տակ՝ ողորկ քարտէններու մէջ և կը ճնշի: Կետոյ կաղ-
 մին թղթոյ ծրարներ, ընտրանաք 25 թերթէ մի ծրար,
 և 20 ծրարէ մի հակ:

385. Թէպէտ հիմա մեքենական թղթոց գործածու-
 թիւնը շատ յաճախեալ է, բայց հանդերձ այսու տաշ-
 տական թուղթերն ալ որ նախկին են, զեռ կը գործա-
 ծուին, մանաւանդ սեղանաւորաց մուրհակներու, հա-
 շուեմատանից և ուրիշ այն ամեն թղթոց՝ որոց վրայ
 կ'ուզուի մասնաւոր նշաններ գրոյմել: Տաշտական թղ-
 թոց այս է առաւելութիւնը մեքենական թղթոց վրայ,
 որ թերթ կաղմելով հաւասարապէս տարածուած կ'ըլլայ
 նիւթը ամեն կողմ, և չէ ենթակայ սաստիկ ձգաման:

զոր կրեն մեքենական թուղթերը ընդ երկայնութիւն: Թող զի տաշտական թուղթերն կ'ըլլան սովորաբար ընտիր ցնցոտիներէ, ուստի և գերազանց, Բայց մեքենական թուղթերն ալ եթէ ըլլան ընտիր ցնցոտիներէ, և զգուշացուին վնասակար հակազդեցութենէ, կրնան ըլլալ տաշտակազմ թղթոց պէս ընտիր:

386. Թուղթ մեքենական. — Մեքենական թղթոյ շինութեան կերպը ըստ կարի մօտ է տաշտակազմ թղթոյ, և ասով միայն կը տարբերի, որ փոխանակ թերթերը զստ զստ թաղեաց վրայ դնելու և բարձրացնելու սինածն, կը դրուի երկայնածն և անընդհատ թաղեաց վրայ, ուսկից ինքիբեն կը վերցուին թերթերը: Մեքենայից ճարտարութիւնը այս բանիս վրայ հաստատուած է, որ առանց մարդոյ օգնութեան մեքենայն ինքնին կ'առնու թղթոյ զանգուածէն, կը տարածէ անընդհատ թաղեաց վրայ, կը ճնշէ, կը շորցնէ, և կը կտրէ անընդհատ թուղթը թերթ թերթ ըստ մեծութեան զոր կ'ուզենք:

387. Թղթոյ զանգուածը կը հասնի երկու մեծամեծ ընդունարաններու կամ տաշտերու մէջ, որոց իւրաքանչիւրէն կ'եննէ 300 հազարազրամ շոր թուղթ, այս ինքն կրնայ տանել 25 մետր խորանարդ զանգուած: Խառնիչ թիակ մը կը դառնայ անդադար տաշտին մէջ և կը խառնէ զանգուածը վեր ի վայր, որպէս զի խառնութիւնը միօրինակ ըլլայ ամեն կողմ: Այս տաշտէն կը հօսի նիւթը ուրիշ փոքրիկ տաշտի մէջ, որ նայնպէս ունի խառնիչ մը, և անդադար կը խառնէ նիւթը: Այս երկրորդ տաշտէն կ'անցնի նիւթը բաց կորուոյ մէջ, և անկէ երրորդ ընդունարանի մը մէջ որ լայն է իբր երկու մետր: Այս կորուոյն մէջ կը վազեն նաև այն ջրերն որ կը կաթին շինուած թուղթէն, որոց մէջ կը գտնուի ոչ սակաւ թղթազործութեան նիւթ, և խառնուելով զանգուածին հետ կը նուազեն անոր թանձրութիւնը: Կորուոյն յատակին վրայ, որ ունի առ առաւելն 3 հարիւրորդամետր խորութիւն, կան այս ինչ հեռաւորութեամբ պղնձի թիթեղներ քիչ մը ծած զանգուածին հոսանաց դէմ, և կ'արգելուն անցնիլ աւաղ և ուրիշ մանր նիւթեր որք խառն կրնան գտնուիլ զանգուածին հետ: Երրորդ ըն-

գունարանէն կ'անցնի նիւթը ընդարձակ և տափարակ ընդունարանի մէջ, որ կոչի Աւազնոց, որոյ յատակն ալ կորույն պէս ծածկած է պղընձի թիթեղներով ի նոյն պէտս: Աւազնոցէն անդին կան պղընձի մազեր, որոց մէջէն կ'անցնի հեազհեաէ նիւթը, և կը թողու փայտի մանր կտորներ, աւազ և ուրիշ փոքրիկ մարմիններ զոր ջուրը կրնայ հեար տանել տանիլ: Աւազնոցն և մազերն խիստ հարկաւոր են թղթոյ մաքրութեան համար:

Չանգուածը մազերէն ելնելէն ետքը կ'իջնէ անկմամբ կաշեպատ տախտակի վրայ, և անիէ անցնելով երկու պղընձի քանոններու տակէն, որք կը սահմանեն իր հոսման թանձրութիւնը, կը վազէ երկայն և անվախճան մետաղէ տախտակի վրայ որ է գլխաւոր մասն մեքէնային, ուստի և կոչի Տախտակ քղրակազմուչեան, որոյ բովանդակ երկայնութիւնն է իբր երեք մետր, և կը շարժի զանդաղ և կանոնաւոր շարժմամբ պղընձի փոքրիկ զաննաց վրայ, որք զրուած են քովէքով. և կը բռնեն տախտակը հաստատուն և ուղիղ դիրքով: Այս կազմած մը ծածանող գաւազաններէ, թղթակազմութեան տախտակին տակ հաստատուած, որ մեզմով կը ծածանէ դայն:

Այս տախտակին երկու կողմէն կան փոկեր առաձգական խիտէ, որպէս զի նիւթը վար չվազէ: Չանգուածին աւելորդ ջուրը վազելով տախտակին ծակերէն, և զանգուածը ծածանմամբ հաւասարապէս տարածուելով անոր վրայ, կը հասնի տախտակին ծայրը՝ թանձրացած և կատարեալ: Արնամբ երազել զանգուածին թանձրացումը, գնելով թղթակազմութեան տախտակին տակ արկղ մի, որոյ մէջ կ'ըլլայ զատարկութիւն զանազան կերպով: Հին կերպն է Քէնարնի, հնարեալ 1826ին որ կը բաղկանայ երեք պղընձի օղահան փոքրակներէ, որք կը ծծեն արկղին մէջի օղը. և հետեարար անգայտանալով օղը թղթակազմութեան տախտակին տակ, կը դուրէ զանգուածին ջրոյ հոսումը տախտակին ծակերէն: Մտա ժամանակներս Քոֆման գերմանացին հնարեց նոր կազմած մը զատարկութեան, ծծելով զանգուածին ջրոյ հոսումը:

388. Երբ թղթոյ զանգուածը հասնի թղթակազմութեան տախտակին ծայրը կազմեալ և յարգարեալ, և չմնար ուրիշ բան բայց շորցնել թուղթը, որ կը մանէ երկու զաններու մէջ որք պատած են թաղեօք, և հաստատուած

թղթակազմութեան տախտակին վրայ: Թուղթը այս զլան-
ներուն մէջէն ելնելէն ետեւ, բաւական հաստատուն է և
գորաւոր, և անցնելով ուրիշ անվախճան թաղոյ վրայ
կը մտնէ երկու մետաղական զլանաց մէջ որք կոչին
Մաւնուր: Այս զլաններէն ետքը կու գան մի կամ եր-
կու զոյգ զլաններ՝ առաջնոյն նման, որք ճնշմամբ կը պակ-
սեցնեն հեղզեաւ թղթին թացութիւնը: Թուղթը վեր-
ջին զոյգ զլաններէն ելնելէն ետեւ ունի զեռ 55 առ 100
լար, զոր կորուսանելու համար պէտք է տարածել զինքը
մետաղեայ դատարկ զլաններու վրայ, որք են թուով
չորս կամ վեց, և տաքցած ներսի կողմէն տաք գոլոր-
չոյ հասանքով: Թուղթը այս զլանները թողէն ետքը
կը փաթութի գալարաց վրայ, որք են զլանածե կազ-
մածք:

389. Թղթագործութեան մեքենային հետ կապած է ու-
րիշ փոքրիկ մեքենայ մը որ կոչի Հատանոյ, որ թղթոյն
երկայնութիւնը կը կարէ բոտ մեծութեան զոր կ'ուզենք:

Տպագրութեան, նամակի և հասարակ թղթոյ մեծա-
դոյն մասը կը շինուի մեքենայով, զիսն զի քիչ ժա-
մանակի մէջ և քիչ ծախքով շատ թուղթ կը մատա-
կարարէ: Տպագրութեան համար եղած թուղթը պէտք չէ
ստընձել, որով և պտուռն կ'ըլլայ և յարմար ի տպա-
գրութիւն:

390. Զանազան աշխարհաց մէջ եղած թղթոյ գոր-
ծարանաց թիւը. — Վաղղիոյ մէջ կան իբր 250 թղթ-
թոյ գործարաններ, և անոնց մէջ 350 մեքենայք. և այս
գործարաններէն կ'ելնէ տարուէ տարի իբր 80 միլիոն հա-
զարազրամ թուղթ ամեն տեսակէ: Անգղիոյ մէջ կ'ելնէ
100 միլիոն հազարազրամ թուղթ: Այս 180 միլիոն հա-
զարազրամ թուղթը կը բաւէ 68 միլիոն բնակչաց: Ա-
մերիկայի Միացեալ Նահանգաց մէջ կ'ելնէ 200 միլիոն
հազարազրամ թուղթ, որոյ բնակչաց թիւն է 32 միլիոն:
Այսչափ անհամեմատ թղթոյ առաւելութեան պատճառը
Միացեալ Նահանգաց մէջ, նոյն երկրին մէջ եղած լրա-
զրաց բազմութիւնն է: Կան նաև Վերմանիա, Բեղգիա
և ուրիշ տեղեր թղթոյ գործարաններ:

391. Էւ որովհետեւ բաւական չեն ցնցոտիք այսչափ
անհուն թղթոյ կազմութեան, որոց վրայ պէտք է աւել-

ցնել պատառատուն գրուած կամ տարուած թուղթերը, ուսկից նորէն թուղթ կը շինեն, մտածեցին գործածել նաև ուրիշ բուսական նիւթեր, ինչպէս արմաւենւոյ, ա. դամաթգենւոյ տերեւներ, յարդ, և այլն: Բայց որովհետև այս նիւթոց պատրաստութիւնը բազմածախ է, մանաւանդ ազնիւ թղթոց համար, ուստի և խնդիրը լուծուած չհամարուիր: Աւելցին նաև գործածել հանային նիւթեր, ինչպէս ծծրմբաս կրոյ, կշոունկի, կապարոյ, կաւիճ, հող յախճապակի: Եթէ այս նիւթերն առաւելութեամբ մտնեն, թուղթը կ'ըլլայ անպիտան, տկար և ծանր, և կը գործածուի հասարակ թղթոյ և բան փաթութեւու համար:

392. Թղթոյ այլ եւ այլ տեսակներ. — Կեղեւանք սոխի, թուղթ օճի. — Կեղեւանք սոխի ըսուած թուղթը ամենարարակ թուղթ մի է, որ կ'ըլլայ կարծր ցնցոտիներէ, և է ձերմակ, դիւրածալ, զոր մկրատով կամ ուրիշ գործեօք կը կտրեն այլեայլ ձևով և կը գործածեն ծածկելու տփի մէջ գրուած շարքերդէնները, ծանրագին նիւթերը, փորագրութիւնները և ուրիշ ասոնց նման բաները: Թուղթ օճի. — Է թուղթ անտոսինձ և ամենարարակ, որով կը պատեն փորագրութիւնները, և կ'ըլլայ գոյնզգոյն:

393. Թուղթ մզկոյ. — Է թուղթ անտոսինձ որ կը գործածուի հեղուկ նիւթերը մզկու, և անոր ազնիւ տեսակը կը շինուի Նուեաի մէջ: Ար շինեն զայն ձմեռուան մէջ, կը շորցնեն սառամանեաց ժամանակ, որով ջուրը կը սառի անոր վրայ գոլորշանալէն առաջ, և կ'ընէ ծակոտէն:

Մզկոյ թուղթը զիմացկուն ընելու համար, բաւական է ընկզմել բորակական թթուուտի մէջ, որոյ խտութիւնն ըլլայ 1,42, և յետոյ լուանալ պարզ ջրով: Այսպիսի կերպով պատրաստած թուղթը շատ կը տարբերի մազադաթեայ թուղթէն՝ որ կը պատրաստի ծծրմբական թրթուուտով: Արնամք բորակական թթուուտով պատրաստած թուղթը լուանալ և շփել կտաւի պէս: Ար կծկի և կտրուանէ քիչ մը իր կշռէն: Իսկ զիմակալութիւնը այնչափ կ'աւելնայ, որ նոյն թղթէն երիզաձև կտրած, կրնայ տանել 1500 գրամ ծայրէն կախելով, մինչդեռ առանց

բորակական թթուուտի մէջ թաթխելու հաղիւ կրնայ աննել 100-150 գրամ:

394. Թուշը յովսեփեան կամ թուշը մետաքսեայ. — Այս թուղթը կոչուած է գողինն Յովսէփ Մանկոյֆիէի անուամբ, և է բարակ թուղթ մետաքսեայ անտոսինձ, զոր իբրև ծծուն թուղթ և իբրև թուղթ մղելոյ՝ կը գործածեն սակեղօժիչք, շաքարագործք, տարրագէտք և օրիշարուեստուորք:

395. Թուշը նեազրուսեան. — Հեազրութեան համար եղած թուղթը, մասնաւոր տարրաբանական պատրաստութիւն կ'ուզէ, որպէս զի զիմացկուն ըլլայ և չպատահի: Պէտք է առնուի յազ լուծումն երկաթախաժուկի կալիոնի, կամ դեղին բրուսաաի կալւոյ 1 մաս, յազ լուծումն բորակաաի աչակի 1 մաս, և 1 մաս ջուր, և թրջել թուղթը այս լուծման մէջ և սառնել խոնաւ. և պատրաստել գործածելէն հինգ կամ վեց ժամ առաջ: Պողոպատեայ սլաքը որ պիտի գծէ թուղթին վրայ, պէտք է հազորդել բարդին առաւելական բեռին, և թուղթը որ տարածուած է անագագօժեալ զլանին վրայ՝ հազորդել նուազական բեռին:

Եթէ սլաքը ըլլայ լանտկիէ, թուղթը պէտք է թրջել լուծմամբ բորակաաի մագնանի և մանչուկի կալիոնի: Թխագոյն կ'ըլլան նշանագիրները:

396. Թուշը ճիւղաց. — Ճիւղաց աշխարհին մէջ տեսակ մը թուղթ կը շինեն Կայճուենի անկոյն կեղեկէն, որ ազամաթղենոյ տեսակ մի է: Այս թուղթը աղնիւ ըլլալու համար պէտք է որ ըլլայ բարակ, զեղնորակ, մէկ երեսը հարթ միւսը անհարթ. և կը գործածուի փորագրութեանց և վիմագրութեանց:

397. Թուշը զուեաւոր, կձեայ և սեկանման. — Գունաւոր թուղթերն կ'ըլլան թանձր և սուրնձեալ, և սփորարար են դեղին, կարմիր, կանաչ, կապոյտ, բացազոյն կապոյտ և բացազոյն կարմիր: Այս գոյները կը խառնեն թղթոյ զանգուածին մէջ: Գունաւոր թուղթերն կը գործածուին թղթակազմ գրոց կողքի, նկարչութեան, և այլն:

Իսկ կձեայ և սեկանման թուղթերն, որ են զօրաւոր, թանձր և սուրնձեալ, կը գործածուին միայն գրոց կողքի, և շատ յարգի են. առաջինը ողորկութեան համար կձոյ

նմանելով, և երկրորդը Մարտի սեկի ըստ ամենայն հանգամանաց: Ա՛րջին տեսակը հնարեցաւ ի Գերմանիա 1800թն: Կճեայ թղթոց վրայի երակները և գոյները կ'ըլլան՝ վրձնով մը սրսկելով նոյն գոյներէն, որ խառն ըլլան զագի խիժի լուծման և եղի լեղւոյ հետ: Եւ սեկանման թուղթը կ'ըլլայ՝ ճմլելով փայտեղէն պուտ պուտ քանդակեալ կաղապարով:

398. Թուղթ փարուրելոյ, Թուղթ ձիւրեղէն, Թուղթ յարդեայ. — Փաթութելոյ թուղթը է հասարակ և թանձր թուղթ, զանազան գունով, որ կը գործածուին զանազան նիւթեր փաթութելու, նմանապէս և շաքարի զլուխները:

Թուղթ ձիւրեղէն. — Է հասարակ թուղթ՝ հին ձիւթոտեալ շուաններէ կազմեալ, որ զանազան նիւթեր փաթութելու կը գործածուի:

Թուղթ յարդեայ. — Շատ արտօնութիւններ շնորհուած են ով որ յարդի թուղթը կատարելագործէ, բայց դեռ անկարելի եղած է: Յարդի թուղթը զեղնորակ է, ունելով թխագոյն մազմզուկներ, զանգուածն անհարթ և անհաւասար. կը պատռի ծալելու ժամանակ և կը ճեղքի զիրար, ուստի և կը գործածուի խանութներու մէջ մանր բաներ փաթութելու:

399. Թուղթ փամուծելոյ արծամեղէնները. — Արծաթեղէնները, նմանապէս և ուրիշ մետաղները կը մթազնին օդոյ մէջ, ուր որ արտաշնչմունք կան ծծմբուտի ջրածնական և ծծմբային թթուուտի: Փանինկթէն կ'ապրտպրէ փաթութել արծաթեղէնները հետագայ կերպով պատրաստած թղթով:

Լուծել ջրոյ մէջ 6 մաս այրեցական նատրոն, որոյ լուծումը ցուցանէ 20° Պոմէի. յետոյ եռացնել ժամ մը այս լուծումը խառնելով հետը 4 մաս թթուուկ զրնկոյ, և զննել ջուր այնչափ որ լուծումը ցուցանէ 10° Պոմէի: Այս լուծման մէջ թաթիւն թղթերը և լաթերը, որոցմով կ'ուզեմք փաթութել արծաթեղէնները: Ազատ կը մնան փնասակար կաղերու ազդեցութենէն:

400. Փամուծելու թուղթը ընել աննափանցելի ի ջրոյ. — Պէտք է լուծել առանձինն 680գր. 40 ճերմակ օ-

ճատ մի լիտր ջրոյ մէջ, և լուծել նոյնպէս առանձինն մի լիտր ջրոյ մէջ 56գր.70 կոէզ և 170 գրամ սոսինձ:

Խտանել իրարու հետ այս երկու լուծմունքը և տաքցնել: Թաթխել թուղթը այս լուծման մէջ, և յետոյ անցնել երկու գլաններու մէջէն և շորցնել: Եթէ շրման գլաններ, պէտք է կախել թուղթը որ կաթկթի. կամ անցնել երկու թերթ շոր և ծծուն թղթերուն մէջէն, և յետոյ շորցնել օդոյ մէջ. Տես 1143:

401. Թուղթը սգոյ համար սուցներու կերպ. — Քակ վրձնով թուղթին վրայ մուր, որ խտան ըստ հալած մուսով և խկութեամբ բեկնոյ:

402. Թուղթ ճրահամելոյ. — Էթափանցիկ թուղթ. և կ'ըստ երեք տեսակ՝ թուղթ իւրոտեալ, թուղթ չնաբակեալ և թուղթ բուշական: Առաջին տեսակը աժան է, նշի կամ բեկնի իւղով օժեալ: Երկրորդ տեսակը պատած է սեանային նուրբ խաւով, և է զիւրարեկ: Իսկ բուշական թուղթն է գերազանց և ծանրագին քան զայս և թափանցիկ, չղեղնիր և չաղտոտեր ուրուագիծ պատկերը:

Ճրահանելու թուղթը փոխանակ սերտ իւղով թափանցիկ ընելու եթէ գործածեմք իւղ մը ցնդական, ինչպէս է խկութիւն բեկնոյ, կրնամք զիւրաւ ծրահանել զժագրութիւնը ծրագրչով, և քիչ ժամանակէն ամենեին հեռքը շմար խկութեան: Եւ եթէ ծրագրչին վրայ ուղեմք թանաքով անցնիլ, պէտք է սպասել որ թուղթը լու մը շորնայ:

Թէ որ մէկուն բեկնոյ խկութեան հոտը անախորժ գայ, կրնայ խտանել 125 գրամ բեկնոյ խկութեան հետ 25 գրամ բալասան Աննագայի, զնելով տաք ջրոյ բաղանեաց մէջ, և վերջը վրձնով քսել թուղթին վրայ:

Կը պատրաստի ևս ծրահանութեան թուղթ, աշխարհադրութեան տախտակները, զժագրութիւնները օրինակելու համար, օժելով թուղթը կնդրիտով կամ զուտ հանային իւղով, ինչպէս են նաւթ, կարանաւթ: Այս նիւթերը յետ այս ինչ ժամանակի կը ցնդին թուղթին երեսէն, որ թափանցիկ կերպարանէն կ'անցնի իր առաջին կերպարանը: Կնդրիտը աւելի շուտ կը ցնդի քան

Հանային իւղերը, անոր համար լաւ է գործածել վերջինները քան թէ կնդրիտը, երբ ծրահանութեան գործը պիտի տեւ երկար ժամանակ: Կոյնպէս ալքոհլ կրնայ գործածուիլ, բայց շուտով կը ցնդի:

403. Թուղթ լուսաւոր եւ անթափանց ի ջրոյ. — Թուղթը մութի մէջ լուսաւոր երեցնելու համար պէտք է խառնել թղթոյ զանգուածին հետ ծծրմբուկի կրածնի, կչոունի և սորանաի փոշին, որ կոչի փոշի լուսածնական. Կոյն թուղթը անթափանց ի ջրոյ ընելու համար, պէտք է խառնել երկքրումատ կալւոյ: Եւ ահաւասիկ զնեմք խառնուածոյն շափը.

Ձուր	10 մաս
Չանգուած թղթոյ	10 »
Լուսածնական փոշի	10 »
Մածոյց	1 »
Երկքրումատ կալւոյ	1 »

404. Թուղթ մագնիսեայ. — Կը շինուի մետաղական մագնիսի փոշիէն, զնելով այս փոշիէն երկու անթափանցելի թղթեայ թերթերու մէջ և փակցնելով օւլայէ շոհով, և շորցնելով: Եւ այս թուղթը զնելով օւրիչ երկու թերթ թղթոց մէջ, որ թրջած ըլլան լուծմամբ քլորատի կալւոյ, և նոյնպէս օւլայէ շոհով փակցուցած:

Այս կերպով պատրաստած մագնիսեայ թուղթը, կրնայ մկրատով կտրուիլ երիզաձև, որոյ մէկ ծայրին եթէ ճրագի բոցով մօտենամք, իսկոյն կը բորբոքի, և ձերմակ լոյս մը կ'արձակէ արեգակնակերպ, որոյ լուսով կը լուսազրեն մութ նկուղներուն մէջ: Լուսագոյն է այս թուղթը գործածել քան մագնիսի պարզ փոշին:

405. Թուղթ դրոշմեայ. — Այս թուղթը կը շինուի ձեռքով, և սուրնձելու համար կը գործածուի մածոյց, և վրան նշանակած է տէրութեան դրոշմը զանազան գնով, և է տեսակ մը հարկահանութեան, որ հիմա գրեթէ ամեն տէրութեանց մէջ կը գործածուի, գատաստանական և տէրութեան վերարեբեալ գրուածները ասոր վրայ գրելով: Միայն Գաղղիոյ մէջ մի միլիոն հազարազրամէ աւելի դրոշմեալ թուղթ կը շինուի ամեն տարի:

406. Թուղթարեւթ. — Թուղթը կը գործածեն կրքեմն արեթի տեղ, որ կը վառի զիւրաւ երբ կայծաճանէ կայծ մը արձակի վրան: Այսպիսի թուղթ պատրաստելու համար կան զանազան կերպեր:

Պէտք է ընկղմել անսասինձ թուղթը ժամ մը հետագայ լուծմանց միտչն մէջ, որ սաստիկ տաքցած ըլլայ, յետոյ հանել, շորցնել և պահել շոր տեղ:

Ա. Անուշ 1 լիտր ջուր, 400 գրամ քայտախառ կապարոյ, 50 գրամ բորակ:

Բ. Մի լիտր ջուր, 400 գրամ բորակաւ կապարոյ, 50 գրամ քլորաւ կալւոյ:

Գ. Մի լիտր ջուր, 250 գրամ քլորաւ տարածախանի, 200 գրամ բորակաւ կալւոյ:

Դ. Մի լիտր ջուր, 250 գրամ քլորաւ կալւոյ, 100 գրամ բորակ:

407. Թուղթ եւ Թանաք անկիզելի. — Կրակի մէջ չայրելի թղթոյն զանգուածը կազմի ամիանուէ, զոր պէտք է նախ լուանալ, լետու և յետոյ ճերմկցնել քլորուկով նստրոնի, կալւոյ կամ կրոյ, և կամ ջրածնական քլորաւով, աւելցնելով վրան 10 առ 100 թիթղոն կամ տալլոն մանրեալ ի փոշի: Ազնուագոյն տեսակ անկիզելի թղթոց համար կ'աւելցնեն քանի մի հազարադրամ զանգուած ցնցոտեաց, և հասարակ տեսակներու համար կը դնեն կաւ փոխանակ թիթղոնի և տալլոնոյ: Յետոյ զանգուածը պէտք է ստընձել նախ մածուցով, որպէս զի թուղթը ծծուն չըլլայ, և ապա ջրեղէն լուծմամբ գայլիազատի կալւոյ կամ նստրոնի, որպէս զի անկիզելի ըլլայ բուսական նիւթը զոր աւելցուցինք հանային նիւթոց տեղ: Յետ այսպէս ստընձելոյ թղթոյ զանգուածը, կրնամք շինել թուղթը կաղապարով կամ մեքենայով:

408. Արպէս զի անկէզ թղթոյ վրայ եղած գրութիւնը անհետ չըլլայ կրակի մէջ, մօտ ժամանակներս հնարեցաւ և անկէզ թանաք, որ կազմի բնական կամ կրացեալ կաւէ, աւելցնելով վրան տեսակ տեսակ մետաղական թթուուկներ բազանազան գունաց, և հասանուտ ընելու համար դնել զլուծումն քաղցրիտի գայլիազատի կալւոյ:

Կրնայ իւրաքանչիւր ոք ինքիրեն կազմել սև անկիզելի թանաք հետագայ կերպով սովորական գրութեան

Համար: Լեսուլ 30 մաս ստուերաչող, 20 մաս լազուարթ արուեստական, և 10 մաս քաղցրիտ. յետոյ աւելցնել 40 մաս գայլխազատ, լուծեալ 15 կամ 20 մաս ջրոյ մէջ: Նոյն կերպը կրնայ գործածուիլ նաև տպագրութեան թանաքի համար, ջրոյ տեղ գործածելով կտաւատի իւղ եփեալ:

Ուրիշ կերպ անկիղելի քղրոյ. — Շատ ժամանակէ ի վեր ետեւէ են ամիանտէ զգեստներ շինել անկէզ մնալու համար. հիմա սկսան շինել նաև թուղթ, որ շայրիւր կրակի մէջ, և բազազրութիւնն է այս.

Ամիանտ	80 մաս
Գայլխազազ անհալ	5 »
Գայլխազատ նատրոնի	5 »
Մետարսեայ զանգուած	1 ց ² »

Եւ թուղթը ստընծելու համար կ'աւելցնեն այս խաւուորդին վրայ 1 առ 100 հետազայ բաղկացութենէն.

Ջուր	130 մաս
Քառլին կամ կաւ յախճապակի	100 »
Գայլխազատ նատրոնի	9 »:

Այս չափերը զրուած են նամակի ընտիր թղթոյ համար, հասարակ թղթոյ համար քիչ մը կը տարբերին:

Կրնամք նաև կազմել գրեթէ անկիղելի թուղթ, լուծելով 1 մաս պաղլեղ 3 մաս ջրոյ մէջ, և այս եռացեալ լուծման մէջ թաթխել հասարակ թուղթը երկու անգամ, և թողուլ որ չորնայ:

409. Թուղթ սպիկեալ կամ զմռնխտեալ, որ և կ'ըսուի թուշր արծնեոյ. — Ապիկելու կամ զմռնխտելու համար պէտք է գործածել կաղապարեալ թուղթ, և օծել անոր երեսը տաք և հալած սոսինձով, և անոր վրայ ցանել հաւասարապէս ապակեոյ կամ ամփարայի փոշի. յետոյ թեթեւ մը ցնցել, որպէս զի աւելորդ փոշին որ կը պած չէ՝ թափի վար, վերջը տարածել շուաններու վրայ և չորցնել: Չորնալէն ետքը հարթել, և տալ երկրորդ անգամ սոսինձ, որ հաստատուն կը բռնէ զփոշին, ապա

թէ ոչ՝ ըստ արժանւոյն կպած չըլար: Սոսընձելէն վերջ տարածել շուաններու վրայ և չորցնել, հարթել, կտրել կտոր կտոր և գործածել արծնելու: Չորցնելու կերպը մեծ ազդեցութիւն ունի արծնելոյ թուղթին վրայ. վասն զի թէ որ շուտ չորնայ, կ'ըլլայ կարծր և բեկանուտ, և եթէ ծանր չորնայ, կ'այլայլի ստիւնձը և կը բաժնուի փոշին թուղթին երեսէն:

410. Մագաղաթ բուսական. — Անսոսինձ թուղթը կենալով քանի մը վայրկեան ծծըմբական թթուութի մէջ, որ խառն ըլլայ հաւասար տարածոցով ջրոյ հետ և տաքցած 15 աստիճան ջերմութեամբ, կը դառնայ սովորական մագաղաթի նման, և կոչի Մագաղաթ բուսական, և է լուսաթափանց, զօրաւոր, զիւրածալ և անթափանց ի ջրոյ: Կրնայ գործածուիլ սովորական մագաղաթի պէս:

Վերջերս բուսական մագաղաթը պատրաստելու համար սկսան գործածել Անգղիոյ և Ամերիկայի մէջ գլխուսկ զընկոյ փոխանակ ծծըմբական թթուութի: Պէտք է շէգոքացնել գլխուսկ զընկոյ, յաւելլով զթթուսկ կամ զրնածխատ զընկոյ, մինչև որ առնու օշարակային թանձրութիւն. և յայնժամ քլորուկի զընկոյ խառութիւնը կ'ըլլայ 2,1: Թուղթը զոր կ'ուզեմք մագաղաթ դարձնել, պէտք է դնել այս լուծման վրայ մինչև լաւ մը ծծէ. և բառնալ քերչով երեսին վրայէն մնացած հեղուկը: Յետոյ թողուլ ջրոյ մէջ քիչ մը ժամանակ, որպէս զի լուծուին ամեն լուծական նիւթերն, հանել և չորցնել:

Թէ որ ուզեմք թթուսկի զընկոյ մաս մը մնայ թուղթին մէջ, պէտք է յետ մասնական լուծման ընկզմել կալաքարային բնածխատի լուծման մէջ, և յետոյ լուծնալ ջրով: Այս կերպով պատրաստած թուղթը կրնամք ձնել, արծնել, որով կը պակսի իր տարածոցը և կ'ըլլայ նուազ ծակտակէն և աւելի հաստատուն ու ճկուն: Այս փոխակերպութիւնը աւելի կատարեալ կ'ըլլայ թէ որ զընկոյ լուծումը քիչ մը տաքցնեմք: Տաքութեան աստիճանը համեմատ է թուղթին հանգամանաց և թանձրութեան: Սովորական ծծուն թղթոյ համար բաւական է 50 կամ 60 աստիճան:

411. Քարտէն. — Քարտէն կ'ըսուին թանձրագոյն կամ հաստ թուղթերը, որ կ'ըլլան սուրնձելով կամ կաղապարելով: Խսարնձեալ քարտեր կ'ըլլայ սուրնձելով իրարու հետ թղթոյ այլեայլ թերթեր, ըստ թանձրութեան զոր կ'ուզեմք: Ար գործածուին ձերմակ թերթեր, եթէ քարտէնը ըլլայ յատակագծի, ծրագրութեան, այցելութեան պիտակի համար: Եւ եթէ ուրիշ բաներու համար ըլլայ, կը դրուի մէջ տեղ հասարակ թուղթ և երեսը ձերմակ թուղթ: Եւ այսպէս այլեայլ թերթեր սուրնձելէն ետքը, պէտք է զնեյ մամլոյ տակ և ճմլել մինչև որ չորնայ ստիւնձը: Զետայ տարածել ի գետին որ չորնայ բոլորովին, և վերջը միւս անգամ ճմլել մամլով, և անցնել թիթեղնոցէ ողորկելու համար, և երբոր ուզեմք փայլեցնել, պէտք է երկու երեսոց վրայ քիչ մը օճառ քսել և շփել յղարկիչ գործւով: Այս գործը կ'ըլլայ ձեռքով կամ մեքենայով:

412. Կաղապարեալ քարտեր կ'ըլլայ չին թղթերէ, հասարակ ցնցոտիներէ, շուանի, քարտենի կտորներէ, և թղթագործութեան ամեն մնացորդներէ, զորս կը փտեցնեն և կը մալեն երկանով և զանգուածը կը լեցնեն մեաադական կաղապարներու մէջ: Երբեմն կաղապարեալ քարտենի երկու երեսներուն վրայ կը փակցնեն ձերմակ թուղթ, որով կ'ըլլայ աւելի մաքուր և հաստատուն:

413. Քարտէն քարեղէն եւ կպրած. — Կ'ըլլայ քարեղէն քարտէնը խառնելով թղթոյ զանգուածին հետ մածոյց, կիր, կաւ և կաւիճ. և կը գործածուի ճարտարապետական զարդուց:

Իսկ կպրած քարտեր կ'ըլլայ թաղիէ, զնելով անոր մի կամ երկու երեսին վրայ տեսակ մը բաղադրութիւն, որոյ արմատն է կուպր հանածիոյ, զոր տաք կը թափեն թաղւոյն վրայ, որ պաղելով կը կարծրանայ և կ'ըլլայ կաշիի պէս, որոյ վրայ աւագ կը ցաննեն և կ'անցնեն թիթեղնոցէ: Կպրած քարտէնը կը գործածուի թեթև շինուածոց վրայ կղմարի, թիթեղնաքարի և զրնկոյ տեղ, որով կը պատեն տանիքները, և կրնայ ցրտութեան և ձերմութեան դիմանալ:

414. Քարտէնը բնել անժապիանցելի ի ջրոյ. — Պէտք է բնկղմել քարտէնը պղնձի աւշակեղէն լուծման մէջ

և թողուլ քանի մը վայրկեան: Արնամբ ևս տալ քարտանի վրայ քանի մը ձեռք հետագայ խառնուրդէն, որ կը բաղկանայ 3 մաս թարմ արիւնէ՝ որ բաժնուած ըլլայ նետրդերէ, 4 մաս մարած կրէ և քիչ մը պաղեղէ:

415. Զանազան գործուածներ Թղթագանգուած. — Վերջին ժամանակներս թուղթի գանգուածով սկսան տեսակ տեսակ սմաններ, տուփեր, արձաններ, սեան խոյակներ և ուրիշ զարդեր շինել. որք զրտէն ամենեին յայտնի չեն թուղթէ ըլլալնին, և հաստատուն ու կարծր են: Այս բանիս համար թուղթի կտորներ մանրելէն ետեւ, վրան այնչափ ջուր պէտք է լեցնել որ աղէկ մը թրջին, և մէջը թուղթի գանգուածին համեմատ օտայ և սոսինձ դնել և եփել կրակի վրայ, մինչև որ գանգուածը բաւական թանձրանայ: Յետոյ մէջի ջուրը քիչ մը քամելով, թափել նիւթը եղով օծուած փայտէ կամ գածէ կաղապարներու մէջ ու պնդել, որով կաղապարին ձեք կ'առնու: Քիչ մը շորնալէն ետեւ հանել կաղապարէն դուրս և թողուլ որ կատարեալ շորնայ ու պնդանայ, և սպա վրան յղկել, ներկել և ջնարակել: Ար շինեն ևս հիմայ թղթոյ գանգուածէն աղիւս, կզմինար, որոց գործածութիւնը յաճախեալ է ի Սպանիա. և յետ պատրաստելոյ կը քսեն վրան գայլխազատ կալուոյ, որ կը պահէ օդոյ ազդեցութենէն, և միանգամայն կ'ընէ շափաւոր կերպով անկիղկի:

ԳԼՈՒԽ ԺԳ.

Ն Ե Ր Կ Ա Ր Ա Ր Ո Ւ Թ Ի Ի Ն

416. Պատմական տեղեկութիւն. — Ներկարարութեան արուեստը ուրիշ բան չէ, բայց եթէ ազգորել հիւսուածոյ նիւթոց վրայ այն գոյնը զոր կ'ուզեմք: Այս արուեստը խիստ հին է, և ծագկեալ էր հին ատեն Հընդկաստանի մէջ, և մինչև ցայսօր Հնդկաց նկարէն պատասաները համբաւաւոր են: Ի Հնդկաց մտաւ ի Յունաստան մեծին Ազեքսանդրի արշաւանաց ժամանակ՝ ծագկեալ էր նաև Պարսկաստանի և Կղիպտոսի մէջ: Համբաւաւոր է Տիւրսի և Փիւնիկեցւոց Ծիրանին (487), որուն տեղ ժամանակ անցնելով փոխանակեց Արդան կարմիր (488):

Ներկարարութեան արուեստը Արեւելքէն մտաւ յԵւրոպա երեքասաներորդ դարուն մէջ՝ Վենետկեցւոց և Գեւուսացւոց ձեռքով, և հիմա շատ ծագկած է:

417. Ալլիայլ պատրաստութիւնք նիւսկէն նիւթոց վրայ. — Խուզումն, Խորոպումն, — Հիւսուածոյ նիւթերն կրնան ըլլալ բուսական և կենդանական: Բուսականներն են բամբակ, կտաւ և կանափ՝ կենդականներն են բուրդ և մետաքս: Արոց վրայ պիտի խօսիմք առանձին զլիսով, ինչպէս նաև գունաւորիչ նիւթոց վրայ:

Եթէ բամբակեղէն, կտաւեղէն, բրդեայ և մետաքսեայ հիւսուածները ուզեմք մաքրել ամեն աղուամաղերէ, որով պատած է իրենց երեսը, պէտք է նախ կատարել անոնց վրայ Խուզումն և Խորոպումն: — Խուզումը կ'ըլլայ Խուզիչ բուսած մեքենայով, որ կը բազկանայ երկու գլաններէ, որոց միոյն վրայ հաստատուած է խոզանակներ՝ մազմզուկները վերցնելու համար, և միւսոյն վրայ զանակներ առ ի շեղ դրուած, մազմզուկները կըտրելու համար: Իսկ Խորոպումը կ'ըլլայ անցնելով երկու գլաններ հիւսուած նիւթը մետաղեայ գլանի մը վրայէն, որ տաքցած ըլլայ մինչև ի կարմիր սպիտակ, որով կ'այրին աղուամաղերն:

418. Սպիտակացումն նիւսկէն նիւթոց. — Այն կտաւեղէն և բամբակեղէն հիւսուածներն որ ճերմակ պիտի ըլլան, կը կրեն Սպիտակացումն ըսուած գործողութիւնը, որ և կը կատարուի ամբողջ կամ ըստ մասնեայ նաև այն հիւսուածոց վրայ որ պիտի ներկուին:

Բամբակի և կտաւի հիւսուածոց սպիտակացումը կը կատարուի երկու զանազան կերպով, առաջինն է, լուանալով կալաքարային լուծմամբ և տարածելով մարգագետնի վրայ. երկրորդն է, լուանալով քլորով կամ կալաքարային ենթաքլորակներով: Առաջին կերպը հին է, և կը գործածուի կտաւի և կանափի հիւսուածները ճերմկեցնելու: Այս բանիս համար պէտք է հիւսուածները զնել 24 ժամ այրեցական կալոյ տկար լուծման մէջ, որ տաքցած ըլլայ 37°. յետոյ 20 վայրկեան եռացնել նոյն լուծումը, որով կ'ելնեն պարարտ և խիժային նիւթերը, և ապա լուանալ և ճմլել զլանաց մէջ, և խորովել վերոյիշեալ կերպով՝ և վերջը 6 ժամ եռացնել կալաքարային լուծման մէջ, ուր զրուած ըլլայ 1 մաս այրեցական կալի 16 մաս հիւսուածոյ համար՝ և անկէ հանելէն ետև լուանալ պարզ ջրով և տարածել հինգ կամ վեց ժամ մարգագետնոյ վրայ: Պէտք է կրկնել կալաքարային լուծմամբ եղած լուացմունքը և մարգագետնոյ վրայ տարածելը, մինչև որ կտաւեղէն հիւսուածներն բոլորովին ճերմկին: Կտաւեղէնները մարգագետնոյ վրայ տարածելով, կը գունատին արևու լուսոյն ու գետնին խոնաւութեան ազդեցութեամբ գունաւորիչ նիւթերն, և ծծելով օդէն թթուածին կազ կը փոխարկին նոր գոյացութեանց, որք զիւրալոյժք են կալաքարային լուծմանց մէջ: Յետոյ զնել կտաւեղէնները ջրոյ մէջ ուր ըլլայ $\frac{1}{100}$ թթուաւ ծծրմբական, և տաքցնել 40 կամ 50 աստիճան, որպէս զի լուծուին մետաղական թթուակներն, և վերջը լուանալ գետոյ հոսանքին մէջ, և ճմլել մամլով:

419. Այս կերպը շատ ժամանակ կ'ուզէ, իսկ քլորով կամ կրոյ ենթաքլորակով եղած սպիտակացումը շուտով կը կատարուի. որով գունաւորիչ նիւթերն կը դառնան լուծական թթուակներ զրուելով կալաքարային լուծմանց մէջ: Քլորը կը գործածուի կազեղէն կամ լուծեալ ի ջուր. իսկ հիմա կը գործածուի աւելի ենթաքլորակ կրոյ,

գոր պէտք է լուծել ջրոյ մէջ, և ըստ կարի տկար լուծումն գործածել, որպէս զի հիւսուածին նիւթը շիտանգարի ձերմկելու ժամանակ: Լուծումը եթէ տկար ըլլայ, յայտ է որ աւելի երկար ժամանակ կ'ուզէ:

Արդ յետ կառուեղէն հիւսուածները խորովելու, պէտք է խկոյն դնել ցուրտ ջրոյ մէջ, և թողուլ 24 ժամ, որպէս զի կորուսանեն լուծական նիւթոց մեծագոյն մասը. յետոյ ձմելի թակով կամ գլանով, և թողուլ 12 ժամ առաջի մէջ որ ջրով լցուած ըլլայ և զուրջեօք տաքցած, որոյ մէջ պէտք է դնել կարգ մը կտաւ և կարգ մը մաւրած կեր: Արկին անգամ թակով ձեծելէն ետքը, դնել 12 ժամ այրեցական նստարոնի լուծման մէջ, որ ըլլայ 300 մաս կտաւոյ համար 10 մաս այրեցական նստարոն և 1500 մաս ջուր: Ասկէ հանելէն ետև դնել ուրիշ լուծման մէջ, որ գանուի նստարոն 7 $\frac{1}{2}$ մաս, և թողուլ 12 ժամ: Հանել և ձմել կառուեղէնները և դնել ենթաքլուսակի կրոյ լուծման մէջ, որ 1 լիտր ջրոյ համար ըլլայ 0,15 լիտր ենթաքլորակ: Ասկէ հանելէն ետև ձմելի երկու փայտեղէն գլանաց մէջ, ձգել ջրոյ մէջ որ խառն ըլլայ քիչ մը ծծմբական թթուաւորով կամ ջրածնական քլորաւորով, որ կը զորացնէ սպիտակացումը՝ հեռացնելով ենթաքլորային թթուաւոր որ կը գոյանայ ենթաքլորակի տարրարաշխութեամբ: Կետոյ լուանալ գետոյ հոսանքի մէջ, դնել երկրորդ անգամ կալաքարային լուծման, ենթաքլուսակի կրոյ և ծծմբական թթուաւորի լուծման մէջ, և ի վախճանի, լուանալ գետոյ հոսանքին մէջ, շորցնել և օսլայի շոշով պնդացնել և ողորկել:

420. Մսնուլն. — Թէպէտ և հիւսուածոց նիւթերն յարակցութիւն ունին ըստ մեծի մասին գունաւորիչ նիւթոց հետ, և ներկը կը տպաւորեն իրենց վրայ, և աւելայն քիչ անգամ հաստատուն և սերտ կ'ըլլայ ներկը, որ կարենայ անայլաչլակ մնալ լուանալով ջրով, և մանաւանդ կալաքարային օճառով: Աւտի գոյներուն աւելի սերտութիւն և փայլումն տալու համար, պէտք է դնել հիւսուածոց վրայ այնպիսի նիւթեր, որք գունաւորիչ նիւթերէն աւելի յարակցութիւն ունենան հիւսուածոց վրայ, և միանգամայն գործեն գունաւորիչ նիւթոց հետ այնպիսի սերտ բաղադրութիւններ, որ կարենան դէմ

դնել լուսացմանց, եթէ սորոզ ջրով ըլլայ և եթէ օձառով: Այս նիւթերն որ իբրև միջնորդ են հիւսուածոց և գունաւորիչ նիւթոց՝ կոչին Սիւն:

421. Սինձերէն տմանք շեն այլայլեր գունաւորիչ նիւթոց պայծառութիւնը, ինչպէս են աղբ պաղլեղկի, քրտակբ անագի և սեր զինեմբրոյ, և ընդ հակառակն ուրիշներն կը փոխեն, ինչպէս են ծծըմբատք և քացախատք երկաթոյ, մագնանի և պղնձոյ: Մնձոյ համար գործածուած պաղլեղկի աղերուն զխաւորներն են Պաղլեղ, կամ Արզն, որ է կրկնակ ծծըմբատ պաղլեղկի և կալոյ, ծծըմբատ և քացախատ պաղլեղկի: Պաղլեղով եղած սնձուճը կոչի ևս Պաղլեղուսն կամ Արզնուսն:

422. Արզնուսն. — Բամբակի, կտաւի և կանափի հիւսուած մը արզնելու համար, պէտք է 24 ժամ դնել քաղջ ջրոյ մէջ, ուր դրուած ըլլայ 1 մաս պաղլեղ 4 մաս հիւսուածոյ համար: Պաղլեղին մի մասը կը հաստատուի հիւսուածին վրայ, որով և կրնայ հաստատուն կերպով ներկուիլ: Մութ գոյներու համար կը գործածուի հասարակ պաղլեղ, իսկ սրոյծառ գունոց համար Հոսի պաղլեղ կամ դուս պաղլեղ, վասն զի հասարակ պաղլեղին մէջ կը գտնուի քիչ մը ծծըմբատ երկաթոյ, որ կը մթընցնէ գոյները:

Իրզեղէն հիւսուածները արզնելու համար պէտք է ժամ մը եռացնել ջրով որ խառն ըլլայ ցորենի թեփով, յետոյ լուանալ ջրով, և դնել երկու ժամ եռացեալ ջրոյ մէջ, ուր ըլլայ 10 կամ 15 պաղլեղ առ 100 չուր, և խառնել ստէպ վեր ի վայր: Սովորաբար կը խառնեն քիչ մ'ալ սեր զինեմբրոյ, որ կը զիւրացնէ պաղլեղին միաւորութիւնը հիւսուածոց հետ: Երբոր պաղլեղանայ հիւսուածը, պէտք է հանել և թողուլ երկու օր, որ պէս զի սնձոյ բաղադրութիւնը հիւսուածին հետ սերա և հաստատուն ըլլայ, և յետոյ ներկել:

423. Մետաքսեայ նիւթերը արզնելու համար պէտք է դնել ջրոյ մէջ $\frac{1}{20}$ պաղլեղ, և տաքցնել մինչև 30° , և թողուլ 15 կամ 16 ժամ, և յետոյ հանել և լուանալ առատ ջրով:

Մնձոյ տաշտերը կը տաքնան կրակով կամ տաք գուրջեօք, որ փողրակով կը հաղորդի տաշտին:

424. Փայտանիւթային հիւսուածները սնձելու համար կը գործածուի քացախառ պաղլեղկի, զոր կը պատրաստեն տարրաբաշխելով պաղլեղը քացախառով կապարոյ, ու քացախառի կապարոյ լուծումը կը թանձրացնեն օտլայով կամ խիժով: Փայտանիւթային հիւսուածները պաղլեղելէն ետեւ, պէտք է դնել ներկելէն առաջ քիչ մը ժամանակ երկու ուրիշ լուծմանց մէջ, որոց առաջնայն մէջ գրուած է 6 կամ 8 առ 100 քակոր կովու և քիչ մը կաւիճ, և երկրորդին մէջ միայն ջուր և քակոր: Երկու լուծմունքն ալ տաքցնել այլևայլ աստիճան ջերմութեամբ ըստ բնութեան հիւսուածոյն և սնձոյն: Կովու քակորը կ'աղղէ իր մէջի լուսածնասանիւրուն գորութեամբ, վասն զի կրնամք անոր տեղ փոխանակել զլուսածնասնտորոնի և կրոյ:

425. Ներկումն. — Հիւսուածոյ նիւթեր սնձելէն ետեւ պէտք է ներկել, դնելով այն ներկերու լուծմանց մէջ որով կ'ուզեմք ներկել, տաքցնել ջուրը, և թողուլ քիչ կամ շատ ժամանակ հեղկին մէջ ըստ բնութեան հիւսուածոյն և գունոյ զոր կ'ուզեմք տալ: Պէտք է որ հիւսուածը ամբողջ ընկզմած ըլլայ լուծման մէջ, որպէս զի միօրինակ ներկուի: Այս բանիս համար կը փաթութեն հիւսուածը զլանի մը վրայ՝ որ ներկի տաշտին քով գրուած է, և հետզհետէ փաթութելով և պարզելով շատ անգամ, կը սողորուի ներկը հիւսուածոյն ներքին մասանց մէջ: Որպէս զի ներկումը կատարեալ ըլլայ և միակերպ, լաւ է դնել հիւսուածը այլևայլ լուծմանց մէջ, որ հետզհետէ աւելի գորաւոր ըլլան, սկսեալ տկար լուծմանէ: Ներկի հեղուկը կազմի երբեմն՝ մի տեսակ գունաւորիչ նիւթով, և երբեմն այլևայլ գունաւորիչ նիւթոց խառնամբ: Շատ անգամ ալ կը գործածեն երկու տեսակ լուծմունք, որոց իւրաքանչիւրին մէջ կայ տարբեր տեսակ ներկեր. և հիւսուածոյ նիւթը կենալով զատ զատ երկուքին մէջ ալ, կ'առնու միջանկեալ գոյն մը: Ներկելէն ետքը կը կենդանացնեն գոյները լուսնալով օճառտեալ ջրով կամ ծովաջրով:

426. Տպումն պատուաւաց վրայ ևս նկարէն պատուաւք Հնդկաց. — Հիւսուածոց վրայ գոյնզգոյն նկար-

ներ տպելու համար, կը գործածուին փորագրեալ սղընձի տախտակներ կամ զլաններ, և ներկը անոնց վրայ քսելով կը տպեն, և կամ կը գործածեն սինձեր յետ հիւսուածները ներկելու: Երկրորդ դիպուածի մէջ ներկը կը հաստատուի միայն սնձեալ զծագրութեանց վրայ, իսկ ենթակայն լուանալէն ետև կը պահէ իր նախկին գոյնը:

Տպելու համար գործածուած ներկը թանձր պիտի ըլլայ, որ կը թանձրացնեն օսլայով: Սենեգալի կամ գազի խիտով, որոյ վրայ կ'աւելցնեն ևս մածոյց: Նախ պէտք է սնձել պատտառները, կամ սինձը տալ ներկին հետ:

427. Նկարէն պատտառներու յօրինման գաղափար մը տալու համար, զնեմք թէ կ'ուզեմք ճերմակ ենթակայի վրայ ունենալ կարմիր զծագրութիւններ: Նախ պէտք է զծագրութիւնները տպել սինձով՝ որ թանձրացած ըլլայ պաղլեղկով, և վերջը պատտառը զնել տորոնի լուծման մէջ: Կարմիր ներկը կը հաստատուի միայն սնձեալ զծագրութեանց վրայ, և լուանալէն ետքը կը մնայ անոնց վրայ սերտ և հաստատուն: Եւ ընդ հակառակն, թէ որ կարմիր ենթակայի վրայ ուզեմք ճերմակ զծագրութիւններ ունենալ, պէտք է տպել զծագրութիւնները թանձր իւզային նիւթով, և յետոյ սնձել, որով անարատ կը մնան զծագրութիւնները. և երբ խոթեմք պատտառը տորոնի տաշտին մէջ, ենթակայն միայն կը ներկուի ի կարմիր:

428. Կրճող, Պանպանող եւ Դիմակալ նիւթեր. — Նկարէն պատտառները կրնամք ևս ընել ուրիշ կերպով. սնձել բովանդակ պատտառը, և տպել զծագրութիւնը բուսական թթուուտով մը, ինչպէս են թթուուտքն թրթրնջկական, կիտրական, զինեմրրական, թանձրացնելով ըստ պատշաճի, որք լուծելով սինձը տպուած տեղերէն, կը թողուն որ ներկուի միայն մնացեալ տեղերը, անոր համար այս թթուուտներն կոչին Կրճողք: Երբեմն կը գործածուին կրճողներն ներկը խանգարելու համար, պատտառը ներկելէն ետև կամ առաջ, այսպիսի կրճողներն են ենթաբուսակա կալաքարայինք: Կայ ուրիշ զարմանալի կերպ մ'ալ ներկելու համար. այս ինքն, նախ սնձել բովանդակ հիւսուածը, և վերջը փորագրեալ տախտակաց կամ զլանաց ձեռքով զնել արգելիչ դոյացու-

թիւն մը այն տեղերուն վրայ զոր չեմք ուզեր որ ներկուին: Այսպէս, Հնդկային պատառ մը սնձելով երկաթային տղով, և վերջը անցնելով վրայէն՝ փորագրեալ զլանով որ օծուած ըլլայ քացախատով պղընձոյ կամ ծծրմբատով զընկոյ, և թէ խոթեմք լեղակի լուծման մէջ, կ'ըլլայ ենթակայն սև և զծագրութիւնները ճերմակ, Պղընձոյ և զընկոյ տղերն կ'ընեն զլեղակ անլուծանելի, և չեն թողուր որ տպաւորուի զծագրութիւնները պատառին վրայ, անոր համար կոչեցան Պտնպանողք:

429. Թէ որ ուզեմք կարմիր ենթակայի վրայ ունենալ մանուշակագոյն զծագրութիւններ, պէտք է պատատար սնձել պաղլեղկով, և տպել անոր վրայ փորագրութիւնները երկաթային սնձով որ ըստ պատշաճի թանձրացեալ ըլլայ, և յետոյ զնել տորոնի տաշտին մէջ՝ և այսպէս ենթակայն կը ներկուի ի կարմիր և զծագրութիւններն ի մանուշակագոյն: Եւ ընդ հակառակն, թէ որ ուզեմք մանուշակագոյն ենթակայի վրայ ունենալ կարմիր զծագրութիւններ, նախ պէտք է սնձել պատատար պաղլեղկով, տպել անոր վրայ զծագրութիւնները իւղային թանձր նիւթով, յետոյ սնձել քացախատով երկաթոյ, և իւղային պաշպանող նիւթը կալաքարային լուծմամբ վերցնելն ետև, զնել պատատար զինեմբոյ լուծման մէջ:

Պաշպանող նիւթերն կրնան խառնիլ սնձոյ հետ՝ օրինակ իմն, պաղլեղկի քացախատին հետ: Այնպէս որ պատատար լեղակի տաշտին մէջ զնելէն ետև թէ որ լուանամք ջրով, որ ջնջէ պաշպանողը բայց ոչ սինձը, և յետոյ զնեմք կաղնաներկի լուծման մէջ, կը դառնան ճերմակ զծագրութիւններն ի զեղին: Սովորաբար Պտնպանող կ'ըսուին այն նիւթերն որ կ'արգելուն լեղակը տպաւորելու հիւսուածոց վրայ, և կ'ըսուին Գլմակալ այն պաշպանողներն որ կ'արգելուն ուրիշ գոյները:

430. Այն զծագրութիւններն որ կը բաղկանան երկու գոյներէ աւելի, կ'ելնեն այլևայլ գրաններու ձեռքով, որոց իւրաքանչիւրը կը տպաւորէ պատատարին վրայ սինձ մը կամ պաշպանող մը և կամ կրժող մը, և վերջը կը գրուի ներկի տաշտին մէջ: Եւ եթէ ներկելէն ետքը գրուի գոյորչոյ ազդեցութեան տակ 100° ճերմութեամբ, ներկերը կը տպաւորուին հաստատութեամբ և փայլ մը կ'առնուն:

ԳԼՈՒԽ ԺԵ.

ՈՍՏԱՅՆԱՆԿՈՒԹԻՒՆ

431. Պատմական տեղեկութիւն. — Ոստայնանկութեան արուեստը խիստ հին է, և զրեթէ ժամանակակից նախամարդոյն Ադամայ. ժամն զի զգետար եղած է ի ծածկոյթ մերկութեան մարդոյ:

Մեր լեզուին մէջ Ոստայնանկութեան տեղ ըսուած է նաև Ոստայնագործութիւն, Ստարութիւն և ուսկարար Զուշնկութիւն: Եւ ըստ նիւթոցն որ կը գործածուին յոստայնագործութիւն, կ'ըսուի նաև Կտաւագործութիւն՝ եթէ նիւթը ըստյ կտաւ, Վշագործութիւն՝ եթէ նիւթը ըստյ փուշ կամ կանափ, Արագործութիւն՝ եթէ նիւթը ըստյ ասր կամ բուրդ, Տարագագործութիւն, Կերպասագործութիւն, Մետաքսագործութիւն, Ապրիշխմագործութիւն՝ եթէ նիւթը ըստյ մետաքս: Եւ հետևաբար աբուեստաւորն կոչի Ոստայնակ կամ Ոստայնագործ, Ստար, Զուշնակ, Կտաւագործ, Վշագործ, Արագործ, Տարագագործ, Կերպասագործ, և այլն:

Հոս չեմ ուզեր խօսիլ ոչ ոստայնանկութեան գործեաց վրայ, որ հետզհետէ ծաղկած են, և ոչ ոստայնանկութեան հիւսուածոց վրայ, որ բազմատեսակ են, այլ միայն կ'ուզեմ խօսիլ ոստայնանկութեան նիւթոց վրայ, որք ինչպէս ըսի վերը (417) են կենդանական կամ բուսական: Բուրդ և Մետաքս են կենդանական նիւթեր, Բամբակ, Կտաւ և Կանափ են բուսական նիւթեր:

432. Բուրդ կամ Աւր. — Բարդ որ և կ'ըսուի Աւր, Վեղմն, է ոչխարի, այծի, լամայի, ուղտամաքույ մորթին երեսէն դուրս ցցուած մազերն, որոց բովանդակութիւնն չորցուցած մորթով միասին կոչի Վզար: Բուրդէն կը շինուին զանազան բրդեղէն կամ սառեղէն հիւսուածներն, ինչպէս են շուխայ, շալ, մերինոս, Ֆլանէլ, և այլն: Անուանի է Ապանիոյ մերինոս ոչխարին բուրդը, և Թիպէթի, Քաշմիրի և Վաղախոյ այծին բուրդը:

433. Բուրդի թելերն են մազի պէս զլանածև և անմէջ, որ արմատէն դէպ ի ծայրն կը բարակնան. մէջը լեցուն է օդով և զուճաւոր հեղկով: Բուրդի ընտիր հանգամանքն է փափկութիւն, առածգութիւն, հաւասարութիւն, կորովութիւն, երկայնութիւն, և այլն: Արնայ բլուր բուրդը ուղիղ, զալարուն կամ զանգուր. երկայնութիւնը 8 հարիւրորդամեարէ մինչև 27 հարիւրորդամեար, և բարակութիւնը $\frac{1}{20}$ հազարորդամեարէ մինչև $\frac{1}{50}$ հազարորդամեար, և ըստ աստիճանի բարակութեան կ'որոչի բուրդին ազնուութիւնը: Բուրդին ազնուութիւնը կը տարբերի նաև կենդանւոյն զանազան կողմերուն վրայ ազնուագոյն է կենդանւոյն երկու կողմի բուրդը զաւակէն մինչև ուս, և փորին և կանակին վրայի բուրդը: Աշխարհն բուրդը ամեն տարի կը կտրի մայիս կամ յունիս ամսոց մէջ, լուսացեալ կամ սերշույ. այս ինքն, լուանալով կենդանւոյն կանակին վրայ կամ տաանց լուանալոյ, և պատած է բուրդը ճարպոյցին աղտով, որ քըրտան պէս մորթէն դուրս կ'ելնէ, և կու տայ բուրդին փափկութիւն և կը պահէ թացութենէ, և որչափ առաւրջոյ այս ճարպոյցին աղտը, այնչափ և ընտիր կ'ըլլայ բուրդը: Պարզ լուսցմամբ ջրոյ կ'ելնէ այս աղտը, բայց թէ որ թանձրացած և զուճաւորած ըլլայ, յայնժամ զժուարաւ կ'ելնէ, և կու տայ բուրդին կտրծութիւն: Բուրդը ամեն աղտեղութիւններէ մաքրելու համար, պէտք է եփել կալաքարային ջրով, և յետոյ լուանալ պարզ ջրով: Յետ լուանալոյ և մաքրելոյ բուրդը ամեն աղտեղութիւններէ, պէտք է զզել, աղեղնել, մանել, հիւսել և ներկել: Արբեմն յառաջ քան հիւսելը կը ներկին բուրդը, և յետ հիւսելոյ կրկին անգամ կը ներկեն:

434. Դիտուած բուրդը մաքրելու կերպ. — Բուրդը իր այլասեռ նիւթերէն կամ աղտեղութիւններէն զառե-

լու համար, պէտք է դնել պղընձի ամանի մը մէջ 300 լիտր ջուր և 72-78 լիտր մէզ հտակալ, և դնել աւազանին մէջ լուացեալ և անլուայ բուրդը և տաքցնել մինչև 50 կամ 60 աստիճան այն բուրդերը որ դիւրաւ կը մաքրին և կոչին Կակաւոյ բուրդ, իսկ խիստ աղաւաղներն որ կոչին Կարծր բուրդ, տաքցնել մինչև 70 կամ 75 աստիճան: Պէտք է դնել աւազանին մէջ 3 կամ 4 հազարազրամ բուրդ անլուայ, և 10 վայրկեան գաւազանով խառնելէն ետքը, հանել և կաթեցնել, դնել ուրիշ 3 կամ 4 հազարազրամ բուրդ անլուայ, և այսպէս հեղհեակէ, մինչև բովանդակն հասնի 40 հազարազրամ: Եւ յայնժամ հեղկին վրայ աւելցնել 6 կամ 7 հազարազրամ մէզ հտակալ, և դնել աւազանին մէջ 50 հազարազրամ ասր լուացեալ, որ կը մաքրի ամեն օտար նիւթերէ զօրութեամբ բնածխաափ աւշակի՝ որ գանուի միջին մէջ, և կալաքարային նիւթոց՝ զորս կը թողուն անլուայ բուրդերն աւազանին մէջ: Պէտք է կրկնել նոյն գործողութիւնը դնելով 40 հազարազրամ ասր լուացեալ, և յետոյ դնել 6 կամ 7 հազարազրամ մէզ հտակալ, և լուանալ 20 հազարազրամ բուրդ անլուայ: Եւ այսպէս առաջ տանել գործողութիւնը օրն ի օրն. լուանալով հեղհեակէ անլուայ բուրդը և յետոյ լուացեալը. աւելցնելով ամեն անգամ մէզ վերը գրուած չափով, երբ ուրիշ անլուայ բուրդ դնեմք կաթնային մէջ: Այս առաջին լուացմամբ կը համարի անլուայ բուրդը իրրե լուացեալ ոչխարին կոնակին վրայ:

Եթէ լուացողն չգործածէ անլուայ բուրդ, յայնժամ պէտք է դնել պղընձի աւազանին մէջ 650 լիտր ջուր և 300 լիտր մէզ, և տաքցնել 50 կամ 60 աստիճան, և անցնել ջրէն 30 հազարազրամ բուրդ հինգ անգամ, թողով իւրաքանչիւր անգամ 12 կամ 15 վայրկեան: Եւ աւելցնել 1 լիտր ջուր 2 լիտր միզի հետ և լուանալ ուրիշ 30 հազարազրամ բուրդ, և այսպէս գործը առաջ տանել ամբողջ օրը:

435. Ոչխարի կոնակին վրայ լուացեալ բուրդին մէջ կը գանուին օտար նիւթեր իրրե 15 առ 100, իսկ անլուայ բուրդին մէջ շատ աւելի, որ և կը պակսեցնէ իր կոնէն 60 կամ 70 առ 100 յետ լուանալոյ և չորնալոյ: Եթէ ոչխարին կոնակին վրայ լուացեալ բուրդին աղ-

տեղութիւնն ըլլայ 5 առ 100, այս տղտեղութիւնը մաքրելու համար կը գործածուի օձառ կամ բնածխառ նաւարանի:

436. Բուրդը այսպէս լուանալէն ետքը դնել կողովներու մէջ և լուանալ զետոյ հասանքին մէջ: Թէ որ ուղեմք բուրդը ձերմկցնել, պէտք է թաց թաց դնել սենեկի մը մէջ և վառել ծծումբ, ուսկից ելած ծծըմբային թթուութեամբ կը ձերմկցնէ բուրդը: Բայց պէտք է զգուշանալ որ չերկարի ծծըմբային թթուութեամբ ազդեցութիւնը, ապա թէ ոչ կը տարրալուծի բուրդին կազմութիւնը: Եւ ծծըմբային թթուութեամբ առաւելեալ մասը բառնալու համար, պէտք է լուանալ օձառտակալ ջրով և յետոյ պարզ ջրով:

Բուրդին վրայ զանաւան պարարտ նիւթերն են կրկին տեսակ. մին հաստատուն և անբիւրեղական, միւսն՝ իրաջին, որք չեն մաքրուիր կալաքարային տկար լուծմամբ, այլ երկար ժամանակ տաքցնելով այրեցական կալաքով: Կը զանուի բուրդին հեռ և ծծըմբային նիւթեր, ուսկից կրնամք բաժնել դնելով կրախառն ջրոյ մէջ:

437. Մետաքս. — Մետաքսն է աղնի, բարակ, թելի թել նիւթ մը, որ իր տեղանութեան և առաձգութեան պատճառաւ կը գործածուի զեղխութեան գործուածոց: Եւ կ'ելնէ թիթառն մը թրթուրէն, որ կ'ըսուի Հնդկի որդն, Շերամ:

438. Հնդկի որդն, եւ իր մեծնալուն կերպը. — Հնդկի որդան թիթեռը զանազան տեսակ է. սովորականն է թիթեռոյ շերամը, որ է սպիտակադոյն, ունելով վրայի թեւերուն վրայ երկու կամ երեք մթին գծեր դէպ ի լայն, ունի երկու եղջիւր սանտրածե՛ սպիտակ: Եկած է ճենատտանէն յԱրարտա, և է ի կարգէ գիշերային թիթառնց: Սձելով մանր ձուեր, և ի ձուոց ծնանելով մանրիկ որդեր, և մեծնալով կ'առնուն հետազհետէ զանազան կերպարանափոխութիւններ, զառնալով ի թրթուր, ի հարանեակ, և գործելով բժոժ կ'ելնեն անկէ ի կերպարանս թիթառն: Չուէն ելած ժամանակ 365 անգամ փոքր է իր կատարեալ աճումն առած ժամա-

նակէն, և կ'առնու հեազհեաէ Հինգ զանազան հասակ: Առաջին հասակը յեա ծննդեան կը աւել 6 օր, երկրորդ հասակը 4 օր, երրորդը 5 օր, չորրորդը 7 օր, հինգերորդը 9 օր, ընդ ամենը 31 օր. քիչ անգամ կ'ըլլայ 35 օր: Թիթեան զառնալէն ետքը կ'ապրի այլ ևս 30 օր մինչև որ ամէ ձու, և անկէ ետքը կը մեռնի: Աւատի բովանդակ կեանքը կը աւել 60 օր: Որզը մէկ հասակէ ի միւս հասակն անցնելու ժամանակ կը փոխէ իր վրայի մորթը կամ խորխը, որով և սկսար վիճակի մէջ կը գտնուի, և անշարժ ի քուն իրր տատուերկու ժամ: Քնէն արթննալէն վերջը ախորժակը կը բացուի և կը սկսի անյաղարար ուտել: Քանի որ որդերը մանր են, տալ թթենւոյ բարակ ջարդած տերեւներ, և յետոյ կրնայ արուիլ ամբողջ տերեւներ:

Երբամատան տաքութեան աստիճանը պիտի ըլլայ 22⁰ մինչև 25 աստիճան հարիւրամասն ջերմաչափի, և տեղը ըստ պատշաճի հովահարեալ, որպէս զի մէջի վատտողջ օդը փոխուի:

439. Կազմութիւն մետաքսեայ բժոժի. — Երբ շերամի որդը իր կատարեալ հասակը կ'առնու, կը զատարկէ իր փորը, և մարմինն ու թաթերը կ'ըլլան ճերմակ թափանցիկ, և յանժամ կը սկսի մանկի իր բժածը, ելնելով անտառ, որ կազմի խախններէ և ճիւղերէ: Հինգ վեց օրուան մէջ կը շինէ իր բժածը կամ բնակարանը մետաքսէ նուրբ և երկայնաձիգ թելով, իր մարմնոյն շորս զին փաթութելով, և ինքն մէջ մնալով:

Քանի որ որդը չէ ծակած իր բժածը և չէ առած իր վերջին կերպարանափոխութիւնը, այս ինքն չէ դարձած ի թիթեան, պէտք է որդերը բժածներու մէջ սպաննել, զնելով զօրորչւոյ կամ տաք օդոյ հասանաց մէջ, որոյ տաքութեան աստիճանն ըլլայ 50 և մինչև 70: Որդերը սպաննելէն վերջը կը հաննն բժածները ի վաճառ, որոյ մի հազարազրամը կ'արժէ շորս հինգ փրանկ:

440. Բժածը կը բաղկանայ մետաքսեայ թելէ, մաճուցէ, սպիտէ, մամէ, զուճուորիչ նիւթէ և ուրիշ պարարտ և սեանային նիւթէ և խժային հեզկէ: Այս ամեն նիւթերն բաշխին ի զանազան գեղձից հնդիկ որդան, որք կան իր տատաքսին աջ և ձախ կողմը: Մե-

տաքսի թելը փոզածն է և անհուսար լայնութեամբ և խառ ի խառ: Կեղրանն է բուն մետաքսի թելը, անոր վրայ պատած են զործարանական նիւթեր՝ ու կը լուծուին կալաքարային ջրոյ մէջ, և դրսի երեսին վրայ պատած են ուրիշ նիւթեր՝ որք կը լուծուին տաք ջրոյ մէջ: Մետաքսի նիւթը հեղուկ է շերամի մարմնոյն մէջ, և անցնելով զանազան զործարաններէ կը դաի, կը մանի, կ'ոլորի, և կը կարծրանայ օհանելով զօդ: Որդը կը մանէ երկու թել միանգամայն, որք կը միանան և կը փակչին իրարու հետ և կազմեն մի թել ամենանուրբ: Մանելու զործարանը բերնին քոյն է, և կը շփոթի իր ներքին կզակին հետ: Բժոժի մը մետաքսը կը կշռէ $\frac{1}{2}$ տոննորգազրամ միջին համեմատութեամբ. թելին երկայնութիւնն է 280-300 մետր, արամագիծն է 18 հազարորդ հազարորդամետրի:

Բժոժի մէջ կը գտնուի

Ձուր	68,2
Մետաքս	14,3
Ճիւղ, փուրձ	0,7
Հարսնեակ	16,8
	<hr/>
	100,0

441. Բժոժներէ մետաքսը հանելու համար. պէտք է զնել տաք ջրոյ մէջ, որոյ աստիճանն ըլլայ 70 կամ 80. և այս զործը կանանց զործ է, որք կարգաւ կը շարունակ երկտող զործարանի մը մէջ, և իւրաքանչիւրին առջև կայ փոքրիկ աւազան մը տաք ջրով լցուած, և ձեռքով շորս հինգ բժոժներէ մէյմէկ թել առնելով կը զնեն ճախարակի վրայ, որ մեքենական զօրութեամբ գտանալով կ'ոլորի կարժի մը վրայ, մինչև որ բժոժներուն վրայի մետաքսը սպառի, յետոյ կ'առնուն ուրիշ բժոժներ և այսպէս հետզհետէ: Կարծին վրայ առած մետաքսը կ'ըստի Մետաքս անգործ, անպատրաստ, որ պատած է մածուցային նիւթով, իբր $\frac{1}{3}$ մաս կշռոյ մետաքսի, որ տայ իրեն կարծութիւն և զեղին օսկեղէն գոյն մը: Երբ մաքրուի օտար նիւթերէ, կ'ըստի Մետաքս եփեալ և նանդերձեալ: Եւ մնացած անպիտան կտորներն կ'ըստին փուրձ: Իսկ ճիւղ կը նշանակէ շողիք որդան:

442. Մետաքս եփեալ եւ հանդերձեալ. — Մետաքսը իր մածուցային նիւթերէն բաժնելու համար միշտ կը գործածուի օճառ և հազիւ երբէք բնածխատ նատրոնի: Եւ թէպէտ այս նիւթերն լուծական են կալաքարային ձեղումներու մէջ, բայց սասնք կը վնասեն մետաքսի, առոր համար պէտք չէ գործածել:

Արդ այս մածուցային նիւթերէն մետաքսը մաքրելու համար, պէտք է զնել անաղաղօժ մեծ կաթնայի մէջ 1800 և մինչև 2500 լիտր ջուր և 30 հազարազրամ օճառ, և տաքցնել մինչև որ լուծուի օճառը. և յետոյ աւելցնել պող ջուր, որ տաքութիւնը իջնէ 90 կամ 95 աստիճան, և զնել ջրոյն մէջ 100 հազարազրամ մետաքսի կարճ, անցնելով դաւազաններու վրայ և թողլով ջրոյ մէջ այնչափ ժամանակ մինչև որ կորուսանէ իր բովանդակ մածուցային նիւթը: Այս յետ ոլորելոյ ճախարակօք, որով կ'ուղղին մետաքսին թելերը, պէտք է միւս անգամ եփել ջրով, զնելով 2000 լիտր ջուր և 20 կամ 30 հազարազրամ օճառ. եփելէն ետքը հանել և լուանալ պող ջրով, որով կատարեալ կ'ըլլայ գործը, և շնորհալ այս ինչ, բայց հիւսել և գործել զանազան ազնիւ գործուածներ թանկագին, տալով ինչ գոյն որ կ'ուզեմք:

Ներամի որդան ուրիշ մանրամասն գիտելեաց վրայ խօսած էմ տեղն ի տեղ Ներամարտնուչեանն մէջ, աւելորդ կը համարեմք հոս կրկնել. փափաքողք հոն կը զանեն:

443. Բամբակ. — Բամբակն է բուսական նիւթ, որ նուրբ, ճերմակ և մետաքսանման թելերով կը պատէ բամբակենույ սերմը, պարփակեալ ընկուզաչափ պարկուճի մէջ: Բամբակենին է մանր թուփ լայնատերև, իրր մի մետր բարձրութեամբ, և կը բուսնի Ազիպտոս, Ասորիք, Պարսկաստան, Հնդկաստան, Ալիբիկէ և Ամերիկա. կը բուսնի ևս Արապոյի այլևայլ կողմերը, բայց կը սիրէ տաք երկիր և միանգամայն չոր և աւազուաւ թուփ թէ ծախային աղերն ոչ կ'աւելցնեն իր ընտիր հանգամանքը, փասն զի ծախալանց մօտ աւելի կը մեծնայ բամբակենին, և տայ ընտիր բամբակ, որոյ թելերն աւելի բարակ, երկայն և ջրոտ կ'ըլլան, և արտաճագիծն $\frac{1}{35}$ մինչև $\frac{1}{40}$ հազարորդամետր:

Երբ կը հասուննայ բամբակը, վրայի ձուածն կամ բոլորածն փեճակը կը ճեղքի, որ խորշ խորշ բամբուած է, և յայնժամ պէտք է ժողվել որ կ'ըլլայ աշնան մամանակ: Իւրաքանչիւր տունկ կը բերէ քսանէն մինչև փաթսուն խոզակ ըստ այլևայլ տեսակաց բամբակենուոյ:

444. Կան զանազան մեքենայներ բամբակը խոզակէն դուրս հանելու համար: Ստորական գործածուածն է Աջորիք սղոցող բուածը, որ է փայտեղէն դրան 0ժ, 16 տրամագծով, և կը դառնայ իր առանցքին վրայ: Վրանին վրայ գրուած են բոլորածն սղոցներ, իրարու զուգաշեռական, որոց տրամագիծն է 0ժ, 30: Վրանին գիմաց դէպ ի վեր գրուած է սղուն մը, որոյ դրանին մտակոած ծայրն՝ է մետաղեայ դաւազաններով շինուած՝ փանդակած, և հազարորդամեար հեռուսրութեամբ, և կը հանդիպին սղոցներուն: Բամբակի խոզակները կը գրուին օդնայ մէջ, և դրանին դառնալու մամանակ բամբակի թելերը կը պատահին սղոցներուն տկուայներուն, և կը զգեն բամբակը մինչև որ խոզակներն դատարկուին, որք յետ դատարկելոյն՝ օդնէն դուրս կը թափին քովքնափ առ ի շեղ մակարդակին վրայէն: Բամբակի թելերը կը վերցուին սղոցներուն վրայէն երկրորդ դրանէ մը որոյ վրայ վրձիններ հաստատուած են, և կը հանէ ու կը մաքրէ բամբակը սղոցներուն վրայէն, և կը նեւէ առ ի շեղ մակարդակի մը վրայ, և անկէ տակի բնդուրանանին մէջ: Մարդ մը մեքենայով՝ որ ունենայ 80 սղոց, կրնայ մաքրել օրուան մէջ 2000 և մինչև 2500 հազարադրամ բամբակի խոզակ, այնպիսի շարժիչ գորութեամբ որ հաւասարի երկու ձիոց գորութեան: Բամբակը մեքենայէն ելնելէն վերջ կը ճմլի ջրարաշխական մամլով, կը կապուի հակեր 140 և մինչև 165 հազարադրամ կշառվ և իրր 3 մետր խորանարդ մեծութեամբ, և փաթութելով կանափէ հաստ լաթով կը խաւրուի աշխարհէ աշխարհ:

445. Բամբակի թելերը թէ որ մանրացուցով դիտուին են տափարակ խոզովակներ, կէս թափանցիկ. իրենց յարգը բարակութեան, երկայնութեան, առածգութեան, կորովութեան և կակզութեան համեմատ է, որ կը փոփոխի ըստ այլևայլ աշխարհաց: Առևտրոյ մէջ գծուարին է որոշել զանազան տեսակ բամբակները ըստ իրենց հանդամանաց. և սրովհետև թելերուն երկայնութիւնը

զիսաւոր Հանդամանքներէն մէկն է, և ունի յարարե-
բութիւն ուրիշ Հանդամանաց հետ, ուստի այն բամբակը
որ երկայնաթել է, կ'ըլլայ ևս բարակ, առաձգական,
զօրաւոր, և հետեարար յարգիւ Սւտի, վաճառականու-
թեան մէջ բաւական համարեցան որոշել ըստ երկայ-
նութեան թելից երկու տեսակ, Բամբակ երկայնարել և
Բամբակ կարճարել: Առաջին տեսակին թելերուն երկայ-
նութիւնն է 0ժ, 0202 և մինչև 0ժ, 039. երկրորդ տեսա-
կին 0ժ, 014 և մինչև 0ժ, 025: Կը գտնուի երբեմն երկրորդ
դասուն մէջ բամբակներ որոց թելերը առաջնոյ դասուն
պէս երկայն են, բայց ուրիշ ստորին Հանդամանաց Հա-
մար կը գրուին երկրորդ դասուն մէջ:

Երկայնաթել ընտիր բամբակն կը բուսնի Միացեալ
Նահանգաց և Եգիպտոսի Հարաւային կողմ, Քայլեննա,
Քուպա, Հայիթի, Կուատալուփա, Մարթինիկա, և այլն,
Իսկ կարճաթել բամբակն կը բուսնի Քարոլին, Սենե-
գալ, Սուրաթ, Մատրաս, Բենգալ, Եգիպտոսի հիւսի-
սային կողմ, Ասորիք, և այլն:

Տարուէ տարի կ'եննէ բամբակ աշխարհիս շորս կողմէն
1,936,675,000 Հակ:

446. ԿՈՍԱԼ. — Կտան է բոյս տարեւոր, փոքր և
սակաւտաներև, և կը բուսնի աշխարհիս ամեն կողմ, և
մանուաւնդ Վաղդիա, Վերմանիա, Անգղիա, Բեղգիա,
Հոլանտա, Իտալիա, և այլն: Տունկը հասունցած կը
համարուի, երբ սկսի ցօղունը դեղնիլ. և այն ժամանակ
պէտք է խել տունկը արմատով, և կապել մանր խուր-
ձեր, որպէս զի կարենան դիւրաւ շորնալ. վերջը ձեծե-
լով գտանել իրեն սերմը՝ որ կ'ըսուի Կտաւառ, ուսկից
կը հանեն իւղ, որ կոչի Իւղ կտաւառի, զոր կը գործա-
ծեն նկարչութեան և ներկարարութեան մէջ, իսկ կտա-
ւառի ալիւրը կը գործածեն բժշկութեան մէջ, վիրաց
և ցաւոց խիւս բնելու համար:

Կտաւառը տունկէն գտանելու համար պէտք է ձեծել
փայտեղէն թակով կամ սանտրել երկայնաձև նստարանի
վրայ, որոյ մէջտեղ կայ սանտր երկաթի, և երկու
մարդ նստելով նստարանին երկու ծայրերը, կը գարնեն
փոխանակաւ կտաւի խուրձերը սանտր վրայ և կը բաժ-
նեն անոր հասերը:

447. Կտաւաւոր բաժնելէն ետե պէտք է տունկը զնել ի թրջոց. և այս գործողութիւնը կարեորագոյն մասն է, որով կտաւը կ'առնու գոյն դեղին սպիտակ, և կորովութեան հետ նաև բարակութիւն: Կտաւին թելերը կը նմանին կանաթի թելերուն, բայց աւելի բարակ են և ազնիւ. արամագիծն է $\frac{1}{25}$ և մինչև $\frac{1}{30}$ հազարորդամեարի:

Երեք կերպով կրնամք թրջել կտաւի տունկը. այս ինքն հասանուտ ջրոյ մէջ, լճացեալ ջրոյ մէջ, և տարածելով մարգագեանոյ վրայ: Խօսիմք երեք տեսակին վրայ ինչպէս որ կը կատարուի Բեղգիոյ մէջ, ուր կան կտաւոյ շատ գործարաններ, և այս ճարտարութեան արուեստը վերջին կատարելութեան հասած է հոն:

448. Թուրջ կտաւոյ նոսանուտ ջրով. — Հասանուտ ջրով եղած թրջումը այլևայլ կերպով կ'ըլլայ ըստ տեսակի և հանգամանոց կտաւոյ: Ստորին տեսակը նոյն տարուան մէջ թրջոց կը դրուի, միջին տեսակը զարնան, իսկ ընտիր տեսակը կրկին անգամ հարկ է թրջել:

Ստորին տեսակը չորցնելէն և հատերէն բաժնելէն ետե կը դրուի հասանուտ ջրոյ մէջ, մինչև որ սկսի խրմորիլ, կամ թէ ըսել զտտութեան սկիզբն առնուլ և հատիլ. յայնժամ պէտք է հանել և չորցնել, և կոշի Կտաւ դաշար: Միջին տեսակը պէտք է ձեռքը թողուլ շտեմարանի մէջ, և զարնան թրջել, և չորցնելէն վերջ թողուլ հինգ վեց որ մարգագեանոյ վրայ: Իսկ ընտիր տեսակները նոյնպէս զարնան թրջոց կը դրուին, և չորնալէն ետքը կը դրուին ամիս մը մարգագեանոյ վրայ, յետոյ շտեմարանի մէջ, ու յաջորդ զարնան զարձեալ նոյն գործողութիւնները կը կրկնուին: Թէ որ չուզեմք այսպիսի կտաւները կրկին անգամ թրջել, պէտք է առաջին թրջոցին մէջ աւելի երկար ժամանակ թողուլ, և մարգագեանոյ վրայ հինգ շարաթ: Այս կերպով պատարաստած կտաւը կոշի Կտաւ սպիտակ: Հասանուտ ջրով եղած թրջումը կ'ըլլայ մայիս ամսէն մինչև սեպտեմբեր, և կը տեւ հինգ օրէն մինչև քսան օր, եղանակին տարութեան և կտաւին հանգամանոց համեմատ: Այն կրտաւներն որ աւելի հասունցած են, երկար թրջել կ'ուզեն:

449. Թրջելի կտաւները կը արորին քառակուսի բաց սնդուկներու մէջ, որոց բարձրութիւնն է 1ժ, 20, և իրենց յատակն ու կողերը ծակ ծակ, և խրաքանչիւրին մէջ կը գրուի 120 խուրձ, 5 հազարազրամ կշտով: Խրաքանչիւր խուրձ կապուած է յարգով երեք տեղէն, և կը գրուին սնդուկի մէջ կանգուն, պատելով սնդուկին ներքին կողերը յարգով, որպէս զի այլասես նիւթերն որք կրնան գալ ջրոյն հասանքով, շխանուին կտաւին հետ: Արջնպէս սնդուկին վերին երեսն ալ զոցելու է յարգով, և վրան տախտակ մը դնելով և անոր վրայ քար, իջեցնել ջրին երեսէն վար, բայց ոչ մինչև յատակը: Ուստի պէտք է որ վտակին խորութիւնը ըլլայ զէթ 1ժ, 60, և այսպէս կտաւը ազատ կ'ըլլայ ջրոյն սաստիկ հասանքէն և սրկէն: Այն վտակներն որոց ջուրը մաքուր է, և երեսին բարձրութիւնը միշտ նոյն, անոնք աւելի յարմար են և ընտիր կտաւ կը հանեն: Տղմային և երկաթեղէն ջրերն ասն կտաւին մութ գոյն մը, որ զժուարաւ կ'ելնէ:

450. Չեմք կրնար ստուգիւ զիտել առաջուց թէ որչափ ժամանակ պէտք է թողուլ կտաւը թրջոցի մէջ: Ուստի պէտք է երբեմն երբեմն այցելութիւն ընել, վասն զի թէ որ պէտք եղածէն աւելի երկար թողումք, կորուսանէ իր կորովութիւնը: Թուրջը կատարեալ կը համարուի երբ կտաւին վրայի թանձր թելերն զիւրաւ կը բաժնուին ցօղնոյն բովանդակ երկայնութեամբ. ուստի պէտք է երբեմն երբեմն հանել սնդուկէն կտոր մը, շորցնել և փորձել. վասն զի զժուարաւ կ'իմացուի թաց կտաւին վրայ: Արբ զօրձաւորը կատարեալ կը համարի թրջումը, պէտք է հանել ջրէն ու կանգուն գնել վտակին քով որ կաթիւ կտաւը յայնժամ այնչափ տկար է որ զիւրաւ զձի, և կը ստանայ իր կորովութիւնը շորնալով: Կա մը շորնալէն ետքը պէտք է վերցնել զեանէն ու գնել սնդուկներու մէջ 4 կամ 5 հազարազրամ, և տանել ի շահմարան, և թողուլ քանի մը շարաթ, վասն զի հանգստեամբ կը զօրանայ կտաւը: Ճերմակ կտաւներն որ կրկին անգամ պիտի թրջին, կը մեան շահմարանի մէջ մինչև ցգարուն:

451. Թուրջ կտաւոյ լճացեալ ջրով. — Այս կերպը կը զօրձածուի յուլիս ամսոյ մէջ, գնելով կտաւոյ տունկը

խուրձ խուրձ կապած, իբր 20 հարիւրորդամեար արա-
մազձով, աւազաններու մէջ որ կ'ըսուին Թրչոց: Պէտք
է շարել խուրձերը պակած դիրքով Թրչոցին մէջ, բայց
այնպէս որ միայն արմատը միւսայն զլիսայն վրայ զայն
Եւ երեք չորս կարգ իրարու վրայ դնելէն ետեւ, կ'առ-
նու գործաւորը բաձով լճակին տակի տիղմը, ու կը դնէ
խրձանց վրայ 8 կամ 10 հարիւրորդամեար թանձրու-
թեամբ, և անոր վրայ ուրիշ խրձունք կառույ մինչև որ
լցուի Թրչոցը. և անոր վրայ տիղմ՝ որ պիտի հաւասարի
ջրոյն երեսին:

Գործողութիւնը առաջ գնացած կը համարուի երբ
պակոյին օդոյ պղպղակներն՝ որ կ'ելնեն ջրոյն երեսը. և
կտաւը կը համարուի ըստ բաւականին թրջած, երբ վրայի
թելերն բաժնուին ամբողջ երկայնութեամբ: Եւ յայնժամ
պէտք է հանել կտաւի խուրձերը, որոշել աւազանին
ջրոյն մէջ և դնել կանգուն որ կաթի ջուրը: Թրչոցներէն
գարշահոտ և վնասակար հոտ կը բուրէ, բայց գործա-
ւորները վարժած ըլլալով չեն վնասիր: Լճացեալ ջրերու
մէջ թրջած կտաւը աւելի ուղղալից կ'ըլլայ քան թէ
հոսանուտ ջրերուն կտաւը. շուտով կը ձերմկի, և կը
կռտէ աւելի քան զայն 6 կամ 8 առ $\frac{1}{10}$:

452 Թուրջ կտաւոյ՝ մարգագետնոյ վրայ. — Կտաւը
լաւ մը շարցնելէն ետեւ, որոյ համար բաւական կը հա-
մարուի երեք շարաթ, կը տարածեն զայն մարգագետնոյ
վրայ, կամ լաւ ևս առուոյտ խտոյ վրայ՝ դիշերոյ ցօղին
տակ, անոր համար կ'ըսուի ևս Թուրջ ցօղով, և կը կա-
տարուի շարսէն մինչև վեց շարթուան մէջ: Այս տեսակ
թուրջը օգտակար չէ, վասն զի կտաւին թելերը տկար
կ'ըլլան և գունաւոր. և կը գործածուի միայն այն տե-
ղեր, ուր երկու տասջին տեսակները կարելի չէ կատարել:

453. Ուրիշ կերպեր կտաւը թրջելու. — Վերջին
ժամանակներս առաջարկեցաւ թրջել կտաւը ջրեղէն գո-
լորչեօք կամ տարբարանական հակազգակներով, ինչպէս
են կանաչ սճառ, քլոուիկ կամ ծծրմբատ նաարանի,
թթուուտ ծծրմբական, և այլն: Սուպէրան փորձեց որ
թողով կտաւը 70 կամ 80 ժամ 32° տաք ջրոյ մէջ,
կտաւին թելերը շուտով կը բաժնուին քան թէ ուրիշ

որևիցէ կերպերով, և ասկէ չնարեցաւ Խոյանաեան կերպը, որով կը կատարուի թրջումը 48 ժամուան մէջ: Կարչաձառութիւն չըլլար, և կտաւն ալ առատ կ'ըլլայ և քիչ զունաւոր: Թելերն բարակ և կորովի:

454. Թելաւորութիւն. — Կտաւը թրջելէն ետե պէտք է թելաւորել, որով կը բաժնուին չիւսուածոյ թելերը անկոյն փայտեղէն նիւթէն, և այս կ'ըլլայ ձեռքով կամ փոքրիկ գործւով որ կ'ըսուի Մայիշ: Եւ է փայտեղէն երկայն սեղան խորշ խորշ բաժնուած, որոց մէջ կը դրուին կտաւի խուրձերը դէպ յերկայնութիւն: Կան երկու չեժանակ՝ դրուած զէպ ի լայն, որոց մէկ ծայրը հաստատուն է ծխնիով, և միւս ծայրէն կը վերցուին ձեռքով և կը ձգուին վար և կը ծեծեն կտաւին խուրձերը: Ար գործածուի ևս Տոփակ գործին, որ է փայտեղէն կամ երկաթի մեծ զանակ, բերանը զուլ, որ վերէն անկանելով կը ծեծէ կտաւին ցողունները: Թելաւորելէն ետքը պէտք է սանարել, Սանար անուանեալ գործւով, որով կը բաժնուին փայտեղէն շիւղերը, և կտաւը կը զսանայ բարակ թելեր:

455. Կանափ կամ Կաննփ. — Է բոյս փոքրիկ, բարձր քան զկտաւ, նեարդային, բազմատերև և ուղղաբուն, Ասիայէն Եւրոպա եկած հին ժամանակէ չեժակ: Ար նմանի կտաւի անկոյն, և կը պատրաստի գրեթէ ըստ այնմ՝ օրինակի: Կտաի կը փոքրեն Արձ կանափը՝ երբ սկսի դեղնիլ, և ամսէ մը ետքը Էջ կանափը, ուսկից կը բաժնեն Մանրարակ գործւով սերմը, որ կ'ըսուի Կաննփնատ կամ Կաննփատ, որ կ'ըլլայ կերակուր թրջչնոց, ուսկից կ'եղնէ ձմելով եղ վառելու և նկարչութեան:

456. Կանափի տունկը հասունալէն ետքը պէտք է խել արմատով, չորցնել, և վերջը թրջոց դնել, ինչպէս որ ըսինք վերը կտաւոյ համար: Արնայինք նախադաս համարել հասանուս ջրով եղած թրջումը, շաձաւտ ըլլալուն համար, եթէ չսպաններ լճակին մէջի ձուկները իր թունաւորիչ գոյացութեամբ: Լճացեալ ջրերու մէջ եղած թուրջն ալ օգտակար չհամարուիր, փաստակար արտաշընչութեանց համար: Իսկ մարգագետնոյ վրայ եղած թուրջն՝ թէպէտ զանդաղ առաջ կ'երթայ, բայց անփաստ է, և տայ ընտիր արգասիք, ուստի և սուելի գործածական:

457. Կանափը թրջոյ գնելէն ետե պէտք է շորցնել, և բաժնել իրմէ փայտեղէն կեղեանքը և յետոյ թելաւորել, զոր կանաչք կ'ընեն դաշտորէից մէջ ձեռքով կամ Մայիչ գործւով, և վերջը կը սանդրեն, որով կանափի թանձր թելերը կը դառնան բարակ թելեր: Կանափի թելերուն երկայնութիւնն է 1^ս, 30 և մինչև 1^ս, 60, արնկոյն բարձրութեան համեմատ, և է գորշագոյն, կոչուն և խառն կեղևային և փայտային նիւթով: Է խողովակաւոր, կառուի թելերուն պէս և հանգոյց հանգոյց, և կ'որոշի կառուէն իրեն հասարակ կերպարանքովն և թանձրութեամբ: Թելերուն միջին թանձրութիւնն է $\frac{1}{20}$ և մինչև $\frac{1}{20}$ հազարորդամետրի: Մալեալ կանափը կարծր կ'ըլլայ, թէպէտ և թելերը աւելի բարակ, իսկ թելաւորեալ կանափը կ'ըլլայ զօրաւոր, ջլտա և մետաքսանման, բայց դժուարաւ կը սանդրի և կը բարակնայ: Կանափի հանգամանքը կը տարբերին սանդրելու կերպէն և գործածուած գործիներէն որք տարբեր են բոտ աշխարհաց: Սանդրելէն ետե մնացած հաստ թելերը կ'ըսուին խժռոմ:

458. Կանափի ամերիկեան, Կանափի մանիլեան եւ ուրիշ տեսակներ. — Ամերիկեան կանափն է նիւթ նեարդային և հիւսուածոյ, որ կ'ելնէ Աքաւենի ըսուած բարձր ծառի մը տերեւներէն, որ կը բուսնի Ամերիկայի հարաւային կողմ և Անտիլեան կղզեաց մէջ, բայց հիմա կը բուսնի նաև Սպանիա, Լուսիտանիա և Իտալիա: Այս կանափը սովորական կանափին ազնուութիւնը չունի, և կը գործածուի չուան, պարկ և խորզ շինելու:

Մանիլեան կանափն սլ շատ անգամ վերնոյն հետ կը շփոթի, կ'ելնէ Ալբակ ըսուած տունկէն: Թելերուն երկայնութիւնն է 1^ս, 30 և մինչև 1^ս, 80, և եւրոպեան կանափէն թեթեւ է 12 և մինչև 30 առ 100. գոյնն է գեղին թխորակ: Կը գործածուի ամերիկեան կանափին պէս չուան, առազաստ և ասոնց նման բաներու:

Կը բուսնի Նոր Զելանտայի մէջ Փարմիսն ըսուած տունկ մը, որոյ տերեւներուն նեարդերէն կ'ելնէ կանափի նման հիւսուածոյ նիւթ, բայց ոչ այնչափ ընտիր, և քիչ կը զիմանայ: Այս տունկը կը բուսնի հիմա և Էւրոպայի հարաւային կողմ և Ալգերի:

Ալգամարգենի կամ Պակեան ըսուած տունկին տերեւ

ներէն ալ կ'ենէ կանափի նման հիւսուածոյ նիւթ ըն-
տիր, որ կը գործածուի սասայնանկութեան և թղթա-
գործութեան:

459. Որոշիչ հանգամանք իրականէն թելից կտաւոյ և
բամբակի. — Թէ որ կտաւի և բամբակի թելերը խիստ
բարակ ըլլան, զժուարաւ կրնամք սրուել մանրացուցով.
Վասն զի յայնժամ կտաւն ալ կորուսանէ իր շահու-
թիւնը և խոտութիւնը և կը գալարի բամբակի պէս:
Այս երկու նիւթերը իրարմէ սրուելու համար պէտք է
երկուքին թելերէն զնել կալւոյ եռացեալ լուծման մէջ,
որ կը զեղընցնէ կտաւոյ թելերը, իսկ բամբակին վրայ
քիչ ազդեցութիւն ունի: Կրնամք նոյն փորձը ընել նաև
ցրտութեամբ, զնելով այրեցական կալւոյ բարկ լուծ-
ման մէջ:

Եթէ զնեմք բամբակի և կտաւոյ հիւսուածի կտոր մը՝
որ լուացուած և չոր ըլլայ, բարկ ծծըմբական թթուու-
տի մէջ, և թողումք մի կամ երկու վայրկեան, բամ-
բակը կը փճանայ, առնլով խժեղէն կերպարան, մինչ-
զեռ կտաւի թելերը կը մնան շերմակ և զիմաշար:

Եթէ բամբակի և կտաւի կտոր մը ձգեմք եղի մէջ և
յետոյ ձմեմք, կտաւին թելերը, կը մնան լուսաթափանց,
իսկ բամբակինը զիմաշար:

460. Մետաքսի, բուրդի և բամբակի բնութիւնը
ճանչելու կերպ. — Բամբակի թելը կ'այրի առանց հո-
տոյ, իսկ բրդոյ և մետաքսի թելը կ'այրի ճրագի բոցով
և կ'արձակէ մասնաւոր հոտ մը նման մաղի, վասն զի
են կենդանական նիւթեր: Բամբակը շուծուիլ կալա-
քարային լուծմանց մէջ, իսկ կենդանական թելերն կը
լուծուին: Բորակական թթուուտը կը զուճուորէ ի զե-
ղին մետաքսի և բուրդի թելերը, բայց ոչ բամբակէ
թելերը: Թթուուտն ծծըմբական շուտեր բուրդի թելերը,
և ընդ հակառակն կ'ուտէ մետաքսի և բամբակի թելերը:

461. Մետաքսեայ կամ սսուեղէն իրատուածոյ մէջ
բամբակի խառնուրդը ճանչելու կերպ. — Գիւրին
կերպն է, կտոր մը կարել նոյն հիւսուածէն, թել թել
ընել և այրել թելերը մի առ մի ճրագի բոցով: Այն

թելերը որ կենդանական նիւթէ կը բաղկանան, գժուա-
րաւ կ'այրին և այրելու ժամանակ կ'սրտին և մագի կամ
փ'արոյ հոս կ'արձակեն. իսկ ընդ հակառակն բուսական
նիւթերը զիւրաւ կ'այրին, և շէն թողուր մնացորդ և ոչ
անախորժ հոս: Եւ այսպէս զիւրին կ'ըլլայ համբել թէ
հիւսուածը որչափ կենդանական կամ բուսական թելերէ
կը բաղկանայ:

Արնամբ իմանալ նաև հետագայ կերպով: Թրջել կտոր
մը նոյն հիւսուածէն քլուուկի զընկոյ լուծման մէջ, ու-
րոյ աստիճանն ըլլայ 50: Մետաքսը բոլորովին կը լու-
ծուի, և եթէ մնացորդ մը ըլլայ, այն է բուրգ կամ
բամբակ: Բուրգը ճանչելու համար պէտք է զնել այրե-
ցական նատրոնի կամ կալուոյ ջրեղէն լուծման մէջ.
բուրգը կը լուծուի բոլորովին, մնացորդն է բամբակ:

ԳԼՈՒԽ ԺԶ.

Ն Ե Ր Կ Ա Գ Ո Ր Ն Ո Ւ Թ Ի Ի Ն

462. Ներկերու զանազան տեսակները. — Ներկա-
բարութեան մէջ գործածուած զլիսաւոր ներկերն են
բուսական. սակրուաթիւք են կենդանական ներկերը, ինչ-
պէս ծիրանի և սրգան կարմիր, որք Հին ժամանակաց
Հեռէ գործածուած են: Իննևտասներորդ զարուս սկսան
գործածուիլ նաև Հանային նիւթեր, ինչպէս են ազք
երկաթոյ, զառկաս պղընծոյ, կապոյտ Ռրուսիոյ, քրո-
մատ կապարոյ, և այլն: — Խօսիմք իւրաքանչիւր տե-
սակին վրայ առանձինն. սկսեալ բուսական ներկերէն:

ԲՈՒՍԱԿԱՆ ՆԵՐԿԵՐ

463. Ընդհանուր գիտելիք բուսական ներկերու վրայ.
— Բոյսերն ունին զանազան զունաւորիչ նիւթեր իրենց
այլևայլ մասանց մէջ: Ոմանց զունաւորիչ նիւթը կ'ելնէ
իրենց արմատէն, ինչպէս է տորոն. ոմանց ճիւղերէն
կամ փայտէն, ինչպէս են ճանդան և կաղնաներկ. ո-
մանց տերևներէն, ինչպէս է լեղակ. ոմանց ծաղիկներէն,
ինչպէս են քրքում, ասպուս և մանիչակ. և ոմանց ի-
րենց պտուղներէն, ինչպէս են ալաժար, Հառք Պարս-
կաստանի և Աւերնիոյ:

464. Բոյսերն քանի որ կենդանի են ունին անգոյն
կամ սակաւագոյն նիւթեր, բայց երբ կտրուին, կ'առ-
նան զեղեցիկ գոյներ ազդեցութեամբ թթուածնի և
տարրարանական ազդակաց: Ուստի, պէտք է զիսնալ
որ զունաւորիչ նիւթերն չեն գտնուիր բուսոց գործա-
բաններուն մէջ այն զունով զոր յետոյ կ'առնուն օդոյ
և լուսոյ ազդեցութեամբ: Ինչպէս կապոյտ լեղակը չգրտ-
նուիր լեղակարեր տունկին մէջ կապուտակ՝ այլ զեղ-

նորակ, որ յետոյ օգոյ ազդեցութեամբ կ'ըլլայ կանաչ և ապա կապոյտ: Այն է ըսել նաև տորոնի կարմիր գունոյն համար: Ապա ուրեմն օգոյ և լուսոյ ազդեցութիւնը հարկաւոր է գունաւորութեան համար, բայց այս է գարմանալին, որ թթուածինն՝ առանց որոյ չեն կրնար գորանալ գոյները, նոյնը կը խանգարէ զանոնք եթէ շափէն աւելի ազդէ: Այսին գոյներն որ լուսով գունատին, կրնան մնալ անայլայլակ բորակածնի մէջ:

465. Բաւանէս յայտնի կ'երևի, թէ ամեն բուսական ներկերն կ'այլայլին օդէ և մանաւանդ արևու ձառագայթներուն ազդեցութենէն և կը նեղեն իրենց գոյնը: Աւստի, կ'ըսուի ընտիր ներկ կամ ոչ, այն ներկը որ ուշ կամ շուտ կը նեղէ իր գոյնը: Տարբարանական ազդակներն կը փոխեն բուսական ներկերուն գոյնը, անոնց հետ նոր բաղադրութիւններ կազմելով, կամ փոխելով զիրենք ուրիշ գունաւորիչ նիւթոց: Այս բանաշատ հարկաւոր է զիտնալ ներկարարութեան արուեստին մէջ: Մետաղական թթուուկներն ալ կը բաղադրին շատ անգամ բուսական ներկերու հետ, որք ունենան թրթուուտային յատկութիւն. շատերն ալ՝ ինչպէս են պողպակի և թթուուկ անագի, կազմեն անլուծական բաղկացութիւններ, որք շատ անգամ զեզեցիկ գոյներ կ'ունենան, և կոչին Վայքա, իւզոս և ջրատնկարչութեան մէջ:

466. Բուսական ներկերն որ լուծուած ըլլան ջրոյ մէջ, եթէ խառնուին ամխոյ մանրուքի և մանաւանդ կենդանական մրոյ հետ, կորուսանեն իրենց գոյնը, զոր միւս անգամ կ'առնուն եթէ ջրոյն վրայ աւելցուի քիչ մը կալէքար: Քլորան ալ կը խանգարէ ամեն բուսական գոյները, տարբարաշխելով անոնց չուրը: Այնպէս ծծըմբային թթուուտն կը գունատէ, բաւանալով իրենցմէ թթուածինը, և կամ միանալով նիւթոյն հետ և գործելով անգոյն բաղադրութիւններ: Այն է ըսել բորակական և մագնանական թթուուտից և կալաքարային ենթաքլորական ազդեցութեան վրայ: Ահրածիչ մարմիններէն շատերն ալ, ինչպէս են ծծըմբուտ ջրածնական, կալաքարային ծծըմբուկք, ջրատեալ թթուուկքն երկաթային և մագնանային կը գունատեն գունաւորիչ նիւթերն, բաւանալով անոնցմէ թթուածինը:

Այսչափ ընդհանուր տեղեկութիւն տալէն ետքը, խո-

սխմք բուսական քանի մը գլխաւոր գունաւորիչ նիւթոց վրայ:

467. Եւ որովհետեւ գլխաւոր գոյներն են կապոյտ, կարմիր, դեղին և թուխ, և ասոնց բաղադրութենէն կ'ելնեն միւս գոյները, ուստի դնեմք հոս կարգաւ գլխաւոր բուսական ներկերը քստ զանազան գունոց, և վերջը անոնցմէ ամանց պատրաստութեան կերպին վրայ:

Ներկ կապոյտ

Լեղակ,
Լրջարոյս,

Լուսագեղ,
Լուսաներկ:

Կարմիր

Տորոն,
Շիկխարի,
Հնդկափայտ,

Ճանդան,
Ասպուզան կամ Ասպուռ,
Շիկափայտ:

Գեղին

Քրքում,
Ապարակ,
Կաղնաներկ,

Հրուկ,
Ալամար,
Հատ Աւերնիոյ,
Գեղին Հնդկաց:

Թուխ

Գղթոր,
Կայծու,

Աղտոր,
Կղեղ Ընկուզի:

468. Լեղակ. — Լեղակ է կապոյտ ներկ, որ հին ատեն կու գար Հնդկաց աշխարհէն, բայց հիմա գայ նաև Մեխիքայէն և Ամերիկայի ուրիշ կողմերէն. և սակայն Հնդկային լեղակը միշտ բնաբերլագոյն է: Ալ ճանեն լեղակը Լեղակարերէ, Լրջարուսէ և ուրիշ բոյսերէն, բայց գլխաւորապէս լեղակարերէ: Երբ կը ծաղկի այս տունկը, կը քաղեն անոր տերևները, կը շորցնեն արևու մէջ, կը մանրեն, կը թրջեն երկու երեք մամ պաղ ջրով, որոյ

տարածոցն ըլլայ եռապատիկ: Յետոյ կը մզեն կտաւով, և կ'աւելցնեն վրան 5 լիտր շիճ կրոյ, 10 հազարազրամ չոր տերեւի համար: Հեղուկը շուտ մը կը ներկանի ի կապոյտ, և կը նստեցնէ զլեզակ, զոր պէտք է բաժնել, լուանալ եռացեալ ջրով, մզել կտաւով և ճմլել ուժղին, և վերջը կտոր կտոր կտրելով խաւրել ի վաճառ:

Բայց այս լեզակը զուտ չէ, այլ խառն օտար նիւթերով, ինչպէս են սեանային գոյացութիւնք, բնածխատ կրոյ և ուրիշ աղային նիւթեր, որք են իրր 55 առ 100: Ասանցմէ զատելու համար պէտք է նախ լուանալ մանրած լեզակը տաք ջրով, յետոյ ալքոհլով, և ապա լուծմամբ ջրածնական քլորուտի: Չուտ լեզակը մանուշակագոյն է և բիւրեղական:

469. Թէ որ կապոյտ լեզակը զնեմք վերածիչ ազդակներու հետ, կրուստանելով իր թթուածնին մի մասը կը բազազրի ջրածնի հետ և կը դառնայ անգոյն նիւթ մը, որ կ'ըսուի Լեզակ սպիտակ: Այս նիւթը կենալով օդոյ մէջ նորէն կը դառնայ ի կապոյտ: Կը պատրաստեն սպիտակ լեզակը զնելով տակառի մէջ $1\frac{1}{2}$ հազարազրամ լեզակ վաճառոյ, 1 հազարազրամ ծծըմբատ երկաթային և $1\frac{1}{2}$ կիր, և կը լեցնեն տակառը զաղջ ջրով, և կը շարժեն ուժղին, և յետոյ կը դոցեն բերանը: Երկու օրէն ետքը սիփոնով կը հանեն վրայի սրայծառ հեղուկը, և կը լեցնեն մեծամեծ շիշերու մէջ որ լցեալ ըլլան բնածխական թթուաւտով, և որոց յատակին վրայ ըլլայ թթուաւտ քացախական կամ քլորուտ ջրածնական՝ խառնեալ ծծըմբական թթուաւտով: Կը պզտորի հեղուկը և սուղանի զորչադոյն ճերմակ նիւթ մը, զոր պէտք է մզանոցի վրայ ժողվել և լուանալ նախ ջրով որոյ հետ խառն ըլլայ թթուաւտ ծծըմբային, և յետոյ զուտ և եռացեալ ջրով: Ճմլել մզանոցին վրայի նիւթը ծծուն թղթով և շորցնել զատարկութեան մէջ. ելած նիւթն է սպիտակ լեզակ, որ դիւրաւ կը ծծէ օդէն թթուածին. անոր համար պէտք է պահել բնածխական թթուաւտով լցուած շիշերու մէջ: Չրոյ հետ խառնուելով և օդոյ մէջ մնալով կը կապուանայ շուտով:

470. Լրջարոյս. — Լրջարոյսը փոքրիկ տունկ մի է, որ ամեն հողի մէջ կը բուսնի, և անոր տերեւներէն կ'ելնէ

կապոյտ ներկ մը, որոյ գործածութիւնը շատ էր ի սկըզբան, քանի որ լեզակարեր տունկը գտնուած չէր և ոչ լեզակին պատրաստութիւնը. բայց հիմա չէ այնչափ գործածական:

471. Լօռաներկ. — Լօռաներկն է գեղեցիկ մանուշակագոյն ներկ, մետաքսեղէն և ասուեղէն նիւթերը ներկելու. բայց որովհետև դիւրաւ կ'ապականի արևու լուսէն, անոր համար կը գործածուի մետաքսեղինաց վրայ առաջին ներկը տալու, և վերջը կը արուի ուրիշ ներկ: Կ'ելնէ լօռաներկը լօռի տեսակներէն, և զխաւորապէս Լիկանօր և Քարաբոյս ըսուածներէն. զորս պէտք է չորցընել, մանրել և օրօրել փայտեղէն տաշաի մէջ՝ միգի և աշակի կամ միգի և կրոյ խառնուրդով՝ քիչ ժամանակէն նիւթը կը սկսի խմորիլ, զոր պէտք է խառնել սակպ, և ունել 25 կամ 30 աստիճան տաքութեան մէջ: Քանի մը ամաէ ետքը պատրաստուած կ'ըլլայ լօռաներկը, զոր կը դնեն տակառներու մէջ:

472. Լօռադեղ. — Լօռադեղն է կապոյտ ներկ, որ կը գտնուի փոքրիկ խորանարդ ձևով, և կ'ելնէ Քարաբոյս ըսուած լօռէն, պատրաստելով Լօռաներկի նման: Խնչև հիմա կարելի չեղաւ կատարելապէս առանձնացնել Լօռաներկի և Լօռադեղի գունաւորիչ նիւթերն, որոց մէջ կան նաև կարմիր գունաւորիչ նիւթեր: Լօռադեղի կապոյտ ներկը կը կարմրի դիւրաւ թթուուաներէն՝ նաև ըլլան ամենատկար, այս բանիս համար տարրադէտք կը գործածեն լօռադեղը թթուուաները ձանչելու համար, և կը ներկեն անով թղթի կտորներ և կը չորցնեն. և երբ խոթեն այս թղթէն թթուուաի մէջ՝ խկոյն կը կարմրի. և թթուուաէն կարմրացած թուղթը եթէ խոթեն կալէքարի մէջ, խկոյն կը կապուանայ:

473. Տորոն. — Տորոնը կարեօր գունաւորիչ նիւթերէն մէկն է, որոյ մշակութիւնը առատ է Արևելքի և Հնդկաստանի մէջ, բայց կը մշակի ևս ի Վաղդիա: Կան իր մէջ այլևայլ գունաւորիչ նիւթեր խառն, և մինչդեռ կենդանի է բոյսը, ունի դեղին հիւթ մը միայն, և ա-

մենեին չցուցաներ կարմիր գունաւորիչ յատկութիւն, ոչ իր ճիւղերը և ոչ իր արմատը. բայց երբ կարի և չորնայ օդոյ մէջ, կը գոյանայ կարմիր նիւթ մը իր ամեն մասանց մէջ, և մանաւանդ արմատին վրայ, և կը գործածուի իբրև կարմիր ներկ ներկարարութեան մէջ առանց գտելու. և եթէ գտեմք, կ'ենէնէ իրմէ զեղին, կարմիր, թուխ և ծիրանի ներկեր:

474. Թէ որ զնեմք մանրեալ տորսնը պաղ ջրոյ մէջ, կ'ենէնէ զեղին նիւթ մը որ կ'ըսուի Գեղեխա: Թէ որ զնեմք այս նիւթոյն վրայ բարկ թթուուտ ծծըմբական, հաւասար իր կշռոյն կիտոյն, և տաքցնեմք մինչև 100 աստիճան, կը խանգարի փայտեղէն նիւթոյն մեծագոյն մասը և կը լուծուի ջրոյ մէջ. այլևայլ անգամ լուանալէն ետքը, կու տայ թխագոյն նիւթ մը որ կ'ըսուի Տորսեխ. որ ալքոհլի մէջ դրուելով և եռացնելով կու տայ զեղեցիկ կարմիր նիւթ մը որ կ'ըսուի Աարսիխ. եթէ գուրչացնեմք՝ կազմէ կուաքարային զեղին ներկ մը որ կ'ըսուի Գունեղիխ:

475. Տորսնի արմատներէն կարմիր ներկը հանելու համար, պէտք է նախ ջրով լուանալ և յետոյ եփել պաղլեղի բարկ լուծմամբ. կը կարմրի հեղուկը, և ցրտանալով կը նստեցնէ կարմիր նիւթ մը թխագոյն, զոր պէտք է բաժնել, և յետոյ մղել հեղուկը որ կ'ըլլայ զուտ կարմիր: Եւ եթէ լեցնեմք հեղիին վրայ թթուուտ ծծըմբական, 24 ժամուն մէջ կը գունատի բոլորովին և սուզանի: Սուզակը պէտք է լուանալ եռացեալ և տկար ջրածնական քլորուտի մէջ, և յետոյ ցուրտ ջրով, և լուծել ալքոհլի մէջ: Գուրչացնել ալքոհլական հեղուկը, և լուանալ մնացորդը այլևայլ անգամ եթերով, որ կը լուծէ գունաւորիչ նիւթ մը որ կ'ըսուի Միրանիխ կամ Միրանի տորսնի, որ կը մնայ կարմիր փոշոյ նման եթերը գուրչանալէն վերջը:

Թէ որ տորսնի գունաւորիչ նիւթերը պաղլեղի լուծմամբ լուծելէն ետև, լեցնեմք վրան բնածխատ նստորսնի, կ'ըլլան գոյնզգոյն սուզակներ, որք կ'ըսուին Այլքա տորսնի, և կը գործածուին նկարչութեան մէջ:

476. Շիկխարի, Հնդկախայտ եւ Շիկախայտ. — Շիկխարին բոյս մի է, որոյ արմատին կեղևէն կը հանեն կարմիր ներկ ընտիր:

Հնդկափայտ բուսած տունկը կը գտնուի առատ Հընդկաստանի և Մեխիքայի մէջ, որոյ կարմիր գունաւորիչ նիւթը կոչի Արենիտ: Զոր հանելու համար պէտք է հնդկափայտը մանրել, եփել ջրով, գոլորչացնել հեղուկը, և մնացորդը ձգել ալքոհլի մէջ, ուր կը նստի ի յատակն բիւրեղացեալ: Հնդկափայտը ներկարարութեան կարեոր գունաւորիչ նիւթերէն մէկն է, որ բազադրելով քացախառի պղընձոյ և քացախառի պաղլեղկի և կալէքարի մը հետ կ'ըլլայ կապոյտ:

Շիկափայտն ալ հնդկափայտի պէս կը գործածուի ներկարարութեան մէջ կարմիր ներկի, բայց իր գոյնը հաստատուն չէ. և որովհետեւ կը գտնուի առատ Բրազիլի մէջ, անոր համար կ'ըսուի ևս Փայտ Բրազիլի կամ Փերնամբուի:

477. Ճամուսն. — Է բոյս մը Հնդկաստանի, որոյ փայտը ունի հաճոյական հոտ մը, ուսկից կ'ընեն տեղացիք այլևայլ գործուածներ: Եթէ ասոր փայտը մանրեմք և դնեմք ալքոհլի մէջ, կ'առնու լուծումը դեղին կարմրորակ գոյն մը. և եթէ գոլորչացնեմք, կը մնայ սեանային նիւթ մը համազոյն:

478. Ասպուզան կամ Ասիուռ. — Այս տնկոյն ծաղիկներէն կ'ելնէ գեղեցիկ կարմիր ներկ մը, որ կը գործածուի ներկարարութեան մէջ: Եթէ ծաղիկները թողումք ջրոյ մէջ, կու տայ դեղին ներկ, որ բանի մը սպտակար չէ, այլ եթէ ջրով թրջած ծաղիկները ձգեմք բնածխառի նատրոնի լուծման մէջ, կը դառնայ ի կարմիր:

479. Քրքում, Ապարակ, Կաղնաներկ. — Քրքում է գեղեցիկ դեղին ներկ մը որ կ'ելնէ համանուն տնկոյն ծաղկանց սոսորդներէն, որք են թուով երեք իւրաքանչիւր ծաղիկն մէջ, զորս պէտք է կտրել եղընգով յատակէն, չորցնել կրակի բոցով երկաթի թիթղան վրայ, բայց այնպէս որ չայրին, թողուլ որ պաղին, և դնել փայտէ տուփերու մէջ և պաշել չոր տեղ: Սոսորդները չորնալով կորուսանեն իրենց կշռոյն երեք չորրորդ մասը:

Այսպիսի է նայնպէս դեղնագոյն ներկ որ կ'ելնէ համանուն թիթղան փայտէն և արմատէն:

Իսկ Կաղևաներկը կ'ելնէ կաղնի ծառոց տեսակի մը կեղեկն, և մանաւանդ սեակաղնի ըսուածէն, որոյ կեղևները պէտք է մանրել, զնել ալքոհի մէջ, սուղանել ազաղը մածուցով և զօրորչացնել հեղուկը, և մնացորդը զնել ալքոհի և յետոյ ջրոյ մէջ, ուսկից կ'ելնէ բիւրեղական զեղին նիւթ:

480. Հրուկ. — Է կարմիր ներկ, որ կ'ելնէ հրկենի ծառոյն պողէն, և զայ Բրազիլէ, Կայեննայէ և Հնդկաց աշխարհէն: Կը գանուի հրուկի մէջ երկու զատ զունաւորիչ նիւթեր, մին զեղին՝ լուծական ջրոյ և ալքոհի մէջ, միւսն կարմիր՝ քիչ լուծական ջրոյ մէջ, այլ շատ լուծական ալքոհի և եթերի մէջ:

481. Ալաժար, Հատ Աւերնիոյ. — Ալաժար է զնծի նման պտուղ, որ կ'ելնէ Ալաժարի ըսուած տնկէն: Ճողվելով պտուղները և եփելով ջրով, և զօրորչացնելով հեղուկը, սոյ զեղին գունաւորիչ նիւթ: Իսկ Հատ Աւերնիոյ կ'ըսուի զժնիկ ծառոյն պտուղը, ուսկից կ'ելնէ զեղին ներկ, յարգի յոյժ, սաուեղէն և մետաքսեայ հիւսուածները ներկելու:

482. Գեղին Հնդկաց. — Գայ ճենաստանէ և Հընդկաստանէ բուսական զեղին ներկ մը, որ կը գործածուի ներկարարութեան մէջ և կ'ըսուի Գեղին Հնդկաց: Այս նիւթը գտելու համար պէտք է ձգել քացախական թրթուռի մէջ, և անոր վրայ լեցնել քացախաւ կապարոյ, և սուղակը տարբարուծել ջրածնական ծծրմբուտով և եռացնել, որ պողելով կը թողու զեղեցիկ մետաքսանման զեղին բիւրեղներ:

483. Գղթոր. — Գղթոր կ'ըսուի այն կաղնաշափ նիւթը որ վայրի կաղնի ծառոց տերևներուն վրայ կը գոյանայ, մասնաւոր որդան մը խածուածով, զոր կը ժողվեն, կը շորցնեն և կ'աղան: Ասոր փոշին զնելով ջրոյ մէջ կը ներկէ ջուրը ի թուխ, ուստի և կը գործածուի ներկարարութեան մէջ սև ներկ տալու: Սև թանաք չի նելու զլիսաւոր նիւթերէն մէկն է գղթոր:

484. Կայնու, Աղտոր, Կղեղ ընկուզի. — Կայնու ըսուած նիւթը կ'ելնէ Կայնուների ծառէն, որ կը բուսնի Արևելեան Հնդկաստանի մէջ, և է ակակիա ծառոյն տեսակէն: Այս ծառին պտուղներն ու տերևները ժողովելով, պէտք է եփել ջրով, մզել և գոլորչացնել. որով կը մնայ նիւթ մը չոր, փխրուն, թուխ գեղնօրակ, որ կը գործածուի ներկարարութեան մէջ բամբակեղէնները և բրդեղէնները ներկելու ի թուխ:

Աղտորը է թուփ մացառախիտ, որ կը բուսնի Արտպոյի ամեն կողմ, չոր և քարուտ տեղեր, որոյ կեղևները կը գործածուին ներկել ի գեղին, և արմատները ի թուխ:

Կղեղ ընկուզի ըսուածը՝ է բնկուզենույ պտղոյն արտաքին կանաչ կեղևը, ուսկից կ'ելնէ թուխ ներկ մը, որ գործածուի ներկարարութեան մէջ:

485. Պատրաստութիւն սեւ ներկի. — Սև ներկը կարևոր ներկերէն մէկն է և շատ գործածական: Հիւսուած մը որ գեղին կամ կարմիր ներկուած ըլլայ, չեմք կրնար սև ներկել, որովհետև գեղին ու կարմիր կենդանի գոյներ են: Թէ որ ներկուած ըլլայ ի կապոյտ, նոյնպէս չեմք կրնար կատարեալ սև գարձնել, այլ մթնագոյն կապուտի: Թէ որ ներկեմք զուտ կապուտով և գեղնով, կամ կապուտով և կարմրով, կրնամք մութ գոյն մը ունենալ, բայց չէ կատարեալ սև: Աւտի, սև գոյն ունենալու համար բաւական չէ երկու ներկ իրարու խառնել, այլ երեք միանգամայն, այս ինքն կապոյտ, կարմիր և գեղին, ընելով խառնուրդը պատշաճ համեմատութեամբ, որ ըստ Կաստելի է 15 մաս կապոյտ, 5 կարմիր, 3 գեղին. բայց այս ալ տեսական համեմատութեամբ է, որ յարմար չգար գործնականի, փասն զի այս ներկերը ոչ երբէք կը գանուին կատարեալ զուտ:

486. Սև ներկ պատրաստելու զլիաւոր նիւթերն են փայտակն երկաթոյ, որ հիւսուածոց տայ գոյն թուխ, և եթէ կրկնուի կը գառնայ ի սև: Վոլթոր, Հնդկափայտ և երկաթի աղերն տան մթնագոյն կապոյտ, որ վերջը ողայ սպիտակութեամբ կը գառնայ ի սև: Վոլթոր և պղընձի աղերն կը ներկեն ի մթնագոյն կանաչ, Հնդկափայտ և պղընձի աղերն ի կապոյտ մանուշակի: Աւտի կրնամք սև գոյն ունենալ զգլթորի, Հնդկափայտի, երկաթի և

պղընձի աղերով: Արնամբ գղթորի տեղ գործածել սպասոր, միայն պէտք է շափը աւելցնել, կրնամբ ևս երկուքը միասին գործածել, զնելով 60 ազտոր և $2\frac{1}{2}$ գղթոր:

Թէ որ ուղեմբ բրդէ հիւսուած մը ընտիր սևի ներկել, պէտք է նախ լեղակով ներկել ի կապոյտ, վերջը զնել հնդկափայտի, ազտորի և երկաթային ծծըմբաափ լուծման մէջ, զնելով 100 մաս հիւսուածոյ համար 200 մաս հնդկափայտ, 60 ազտոր, $2\frac{1}{2}$ գղթոր, 20 ծծըմբաա երկաթոյ, և տաքցնել հեղուկը երեք անգամ, իւրաքանչիւր անգամին 2 ժամ: Արնամբ երկաթային ծծըմբաափ տեղ գործածել զքացախաա կապարային:

ԿԵՆԴԱՆՈՎԱՆ ՆԵՐԿԵՐ

487. Կենդանական ներկեր. — Սակուաթիւ են կենդանական ներկերը, որոց մէջ համբաւաւորք են Ֆիրանի և Արդան կարմիր:

Ֆիրանի ըսուած ներկը, որ է գեղեցիկ վարդագոյն կարմիր, կը գանուէր հին տանն միապատեան խեցեմորթի մը սասամբսին մօտ, փամբըշտի մը մէջ, մի կաթիլ, և քիչ գանուելուն համար շատ թանկագին էր: Այս խեցեմորթը կ'ըսուէր Կոնքեղ, և կը գանուէր Միջերկրական ծովուն մէջ, Համբաւաւոր էր հին ժամանակ Տիւրսի ծիրանին, որով կը ներկէին Փիւնիկեցիք թագաւորաց և նախարարաց մետաքսեայ վերարկուն. և անկէ մտաւ սոփորութիւնը նաև Հոսովայեցոց մէջ: Այս գունով ներկած զգեստն ալ կոչէր Ֆիրանի, զոր թագաւորք իրենց վրայ կ'աւնուին ըսյնորձակ:

Հիմա ծիրանի ներկին տեղ կը գործածուի Արդան կարմիր, մինչև մոռցուած իսկ է ծիրանուով ներկելու կերպը:

488. Արդան կամ Արդան կարմիր. — Արդան ըսուած ներկը, որ շատ անգամ կ'ըսուի նաև Արդան կարմիր, է համանուն միջատի չորացեալ մարմին, ուկից կ'ելնէ գունաւորիչ նիւթ գեղեցիկ, որ կը գործածուի ներկելու մետաքսեղէն և ասուեղէն հիւսուածները ի

կարմիր գոյն ծիրանի, կազմել զԿարմիր և զԼայքս, և առ կարմիր գոյն զանազան հեզուկներու և զեզերու: Արժան կը համարիմք ընդարձակագոյն խօսել այս միջատին վրայ:

489. Որդան կարմիր ըսուած ներկը կ'ելնէ երկու տեսակ միջատներէ. մին է Բուռն որդան կամ Որդան կարմիր ըսուածը (Cochenille, Coccus), և միւսն Հասարակ որդան (Kermès):

Բուռն որդանն է մանր միջատ կիսաթև, իրր 2 հազարորդամեար երկայնութեամբ. մարմինն է դնտաձև, կակուղ, մանկկաւոր և մազոտ. թևերն նուրբ և երակաւոր. ունի երեք գոյգ ոտք գլխոյն մօտ, երկու եղջիւրներ՝ որք ունին ինն յօդուած, և երկու պոչ: Արուններուն պոչը աւելի երկայն է, բայց մարմիննին փոքր և մութ կարմիր: Արուն յետ կատարեալ կերպարանափոխութեան ի թիթեան, կ'ապրի շորս հինգ օր, կենալով շարունակ իզին քով:

Էջերն աւելի բազմաթիւ են և աւելի մեծ. ունին պատիճ մը և անով կը ծակեն ծառոց կեղևը, անոնց հիւթը ձեռնու և հոն հաստատուելու համար. մարմիննին է մութ թխագոյն, իրր 6 հազարորդամեար երկայնութեամբ և 4 հազարորդամեար լայնութեամբ: Խրաքանչիւր է գկ'ած է ձու 250 կամ 300, ի գոյն մութ կարմիր, և կը պատրասարէ զանոնք իր մարմնով, և ինքն կը մեռնի և կը չորնայ, թողլով ալերային փոշի մը ճերմակ և չոր ի ծածկոյթ ձուոց: Երեք չորս օրէն ետքը կ'ելնեն ձուերէն ամենամանր, դիւրաշարժ և կարմիր թրթուրներ, և առան օրէն ետքը կ'առնուն առաջին կերպարանափոխութիւնը, և իրենց ճննդենէն վեց շաբաթ ետքը յետ սյուկայի կերպարանափոխութեանց կը դառնան ի կատարեալ միջատ:

490. Այս որդանը կը գտնուի Ամառնի կամ Կոստայ ըսուած թփոյն վրայ, որ նման է թզենոյն Հնդկաց, և է բնիկ Մեխիքայի, բայց կը բուսնի նաև Ասիոյ և Եւրոպայի մէջ: Մի հարիւրակալ տեղ, կամ թէ ըսել առան հազար քառակուսի մեար տեղ անկած ամառնոց թուփերէն կրնամք ունեալ 400 և մինչև 900 հազարազրամ որդան կարմիր. մի հազարազրամը կամ է 10 փրանկէ մինչև 15 և 18 փրանկ ըստ տեղոյն, և մի հազարազրամի մէջ կը գտնուի 140 հազար որդան:

Որդանը ժողովելու համար պէտք է կարել ամաւենւոյ թուփերը, որք ծածկեալ են իրերով, և աւելով մը աւել կամ բուխ դանակով քերել թղթոյ կամ կտաւի վրայ որ տարածուած ըլլայ ծառերուն տակ: Յետոյ սպաննել որդերը եռացեալ ջրոյ մէջ, շորցնել արևու և յետոյ շուքի մէջ, որ կը դառնան փոքրիկ սեւագոյն հատեր, որք կոչին ևս Ամաւ:

Յետ շորցնելու պէտք է մանրել և եփել եռացեալ ջրով, որ գունաւորի ի կարմիր. որոյ վրայ եթէ դնեմք պաղլեղ կամ երկղինեմբրատ կալւոյ, կը պղտորի և կազմէ սուզակ կարմրագոյն, որ կը գործածուի իրրեւ ընտիր կարմիր ներկ, որ կ'ըսուի ևս պարզաբար Աարմիր:

491. Որդան ևսասրակ. — Հասարակ որդանը կ'արոշի բուն որդանէ անով, որ իր եղջիւրները ունին հինգ յոգուած, և շունի փորին մէջ բաշխիչ գործարան: Էջերն կը փակչին մշտադալար կազնի ծառոց տերեւներուն և ճիւղերուն վրայ իրենց պատճով մինչև ցմահ: Մարմնով դնդաձև են, և մեծութեամբ հաւասար ոլոսան: Այս որդանէ կազմի կարմիր գոյն սրով կը ներկեն թուրքերը իրենց կարմիր ասուեղէն զգակը (Ֆէս): Պաղլեղոյ հարաւային կողմ կ'ընեն օշարակ մը, հասարակ որդանով ներկեալ. նոյնպէս և Իտալիա կը ներկեն ասով Շիկաչոչը ըսուած ազնիւ ըմպելին, որ սեղանի վրայ կը գործածուի:

Կը գանուի այս հասարակ որդանը Ասիա, Ալիքիկէ և Էւրոպա: Պինը բուն որդանէ վար է, և մի հազարագրամը կ'ամէ մինչև 7 փրանկ:

Կը գանուի տեսակ մը կարմիր սարգ Հնդկաստանի և Սենեգալի մէջ, որ կը գործածուի որդանի պէս ի նոյն պէտս:

492. Որդան լայքայարեր. — Կ'ապրի այս որդանը հնդիկ թղենւոյ, բամբակեղէն յունապի ծառոյ և լայքայարեր կրտսնի վրայ, և է կարմիր: Կ'ելնեն այս որդերը ծառերուն ծայրերը, կը ծակեն կեղևը և կը շորցնեն ճիւղերը, և այս շորցած ճիւղերուն վրայ կը հաստատուին, փակուելով խիժային նիւթով մը որ իրենց մարմնէն և ծառերէն կ'ելնէ, և կը ձուլէ շատերը միան:

գամայն ի մի գանգուած, և այն կ'ըլլայ իրենց հասարակաց գերեզման: Իւրաքանչիւր որդան կը դառնայ բշտիկ մը, լցուած կարմիր հեղիով, որոյ մէջ կը զբտնուի իրր 20 ձու: Ասոնցմէ ելած թրթուրներն կը կերակրին շրջապատ հեղիով, և դառնալով ի կատարեալ միջոտ կ'ելնեն գուրս այս խիժային նիւթէն՝ որ կոչի Լայքա, և է գեռ կակուղ: Լայքա ժողվելու ժամանակն է քանի որ մատաղ որդերն գուրս ելած չեն, վասն զի յայնժամ աւելի սաստիկ է գունաւորիչ նիւթը: Այլ ժողվելու համար պէտք է կարել ծառին ճիւղերը որոց վրայ կպած են:

493. Լայքան կը գործածուի ներկելու մետաքսեղէն և ստուեղէն հիւսուածները ի կարմիր գոյն ծիրանի, գործել կարմիր ջնարակ հաստատուն, կը մտնէ ևս կարմիր գոճի բաղադրութեան մէջ: Հնդկաստանի և Յապոնիոյ մէջ շատ տեսակ կահեր կը ջնարակեն լայքայով ի կարմիր, որ կը մնայ անայլալակ և գեղեցիկ փայլ մը կ'ունենայ: Լայքան առուտուրի մէջ կ'որոչի շորս տեսակ. Ա. Լայքա գաւազանաձև, որ է անզուտ լայքա ճիւղերուն վրայ կը պած և անկէ բաժնուած: Բ. Լայքա ձառանձ, որ է մանր կտորներ անզուտ լայքայի, զոր կը ժողվեն ճիւղերէ բաժնելու ժամանակ: Գ. Լայքա րերքաձև, տաք ջրոյ մէջ հալած և վերջը ոգորկ մարմնոյ վրայ թափած: Դ. Լայքա րելաձև, հալած և թելի պէս քաշուած:

ՀԱՆԱՅԻՆ ՆԵՐԿԵՐ

494. Կապոյտ Բրուսիոյ. — Սա գլխաւոր կապոյտ ներկերէն մէկն է որ շատ կը գործածուի եթէ ներկարարութեան և եթէ նկարչութեան մէջ. գոր գտաւ Պերլին քաղաքէն Տիսպախ անունով արուեստագէտ մը 1710ին: Կան շատ տեսակ բազադրութեան տարազներ, որոց մէջ ընտրելագոյնն է հետագայն:

Խաժերկաթուկ կալիոնի,	10 մաս
Մծըմբատ երկաթային,	11 »
Քլորուկ կրոյ՝ լուծեալ 100 մաս ջրոյ մէջ,	1 »
Քլորուտ ջրածնական՝ լուծեալ 100 մաս ջրոյ	5 »
մէջ:	

Խաժերկաթուկ կալիոնի ըսուած բազադրութիւնն է կրկնակ բազադրութիւն խաժուկի երկաթոյ, և կալիոնի որ և կ'ըսուի Բրուստա կալոյ: Առետրոյ մէջ եղած Բրուսիոյ կապոյտը ոչ երբէք գուտ կ'ըլլայ, այլ խառն պաղլեղի կամ անոր աղերուն հետ, կամ երկաթոյ թրթուուկի հետ, որոցմէ կրնայ գտուիլ ակար թթուուտ ներու ձեռքով, որոց մէջ ինքն կը մնայ անլոյծ: Բրուսիոյ կապոյտը չկրնար դէմ դնել կալաքարային լուծմանց, ուստի իր գոյնը հաստատուն չէ:

495. Կապոյտ կորալտի կամ թենարեան կապոյտ. — Կորալտի թթուուկով կը շինուի ուրիշ կերպ կապոյտ ներկ մը, որ կը գործածուի նկարչութեան մէջ, և կ'ըսուի Կապոյտ կորալտի, կամ գտողին անուամբ Կապոյտ թենարի: Այս ներկը պատրաստելու համար պէտք է սուզանել կալոյ լուսածնատով զուծումն ձմրմբատի կամ բորակատի կորալտի, և առանձինն սուզանել զուծումն պաղլեղի բնածխատով նատրոնի: Յետոյ խառնել իրարու հետ երկու սառնորակ սուզակները լուսածնատի կորալտի և պաղլեղի, առնլով 3 մաս ի տարածոց լուսածնատ կորալտի, և 12 կամ 15 մաս լուսածնատ պաղ-

լեզկի: Չորցնելով խառնուրդը և եփելով հալոցի մէջ կը զառնայ զեղեցիկ կապոյտ փոշի: Եփելու ժամանակ պէտք է զգուշանալ որ կիզանուա մարմնոյն զօրոշին շմանէ հալոցին մէջ, վասն զի կ'այլայլէ ներկին զոյնը: Այս բանիս առաջը կրնամք առնուլ, զնելով հալոցին յատակը քիչ մը թթուուկ սնդկի, որ արձակելով թթուածին կազ՝ կը պահէ կորալտի թթուուկը անայլայլակ:

496. Ծիրանի Կասիոսի. — Կ'ըսուի Ծիրանի Կասիոսի այն սուզակը որ կը բաղկանայ ոսկիէ, անագէ և թըթուածնէ, վարդագոյն և ծիրանի, որ կը գործածուի յախճապակաց և սպակոյ նկարչութեան մէջ: Գտաւ այս բաղադրութիւնը Կասիոս անունով մէկը 1683ին, և կոչեցաւ իր անուամբ: Պատրաստելու այլևայլ կերպեր կան, որոց մէջ զնեմք քանի մի տեսակը: Խառնելով ոսկիական քլորուկի ջրախառն լուծման մէջ անագային և անագական քլորուկաց խառնուրդը, կազմի սուզակ մը, որ եթէ քիչ ըլլայ՝ է ծիրանեզոյն, առատ եղած ժամանակ՝ թխագոյն: Գարձեալ, կը պատրաստի ծիրանի Կասիոսի լուծելով 20 գրամ ոսկի 100 գրամ արքայաջրոյ մէջ որ բաղկանայ 20 մաս բորակական թըթուուտէ և 80 մաս ջրածնական քլորուտէ: Պէտք է զօրոշացնել այս լուծումը, զնելով ամանով հանդերձ եռացեալ ջրոյ մէջ, որպէս զի թթուուտին առաւելեալ մասը դուրս արձակուի, և մնացորդը լուծել 7 կամ 8 տասնորդալիտր ջրոյ մէջ, և զնել հեղկին մէջ անագի կտորներ, որով կազմի սուզակ ծիրանեզոյն: — Կազմի ևս զեղեցիկ ծիրանի Կասիոսի, տաքցնելով ոսկիային թթուուկը անագատի կալոյ լուծմամբ: Ի վախճանի, կը պատրաստի ևս հալեցնելով միասին 1 մաս ոսկի, $\frac{1}{2}$ մաս անագ և $\frac{1}{4}$ կամ $\frac{5}{8}$ մաս արծաթ, և զնելով այս երեակ յարագօղը բորակական թթուուտի մէջ, որ կը լուծէ զարծաթ և կը սուզէ զոսկի և զանագ՝ բաղադրեալ թթուածնի հետ, և կը կազմէ զեղեցիկ ծիրանի ներկ մը. որոյ զոյնին սաստկութիւնը կը փոփոխի ոսկոյ և անագի համեմատութեամբ:

497. Խաժուրդ կամ Երկնագոյն կապոյտ. — Կորալտի թթուուկը բաղադրելով հալական զայլխաղատ-

ներու հետ կազմէ գեղեցիկ կապոյտ ապակի, որ կ'ըսուի Խաժուշրդ, և կը գործածուի յախճապակիի վրայ գունաւոր զարդեր ընելու, և է յարգի գունաւորիչ նիւթ կապոյտ, որ կրնայ տակալ բարձրագոյն ջերմութեան: Խաժուշրդ մանրելով և զարձնելով բարակ փոշի, կը գործածուի կտաւեղէնները, ասուեղէնները, թուղթը երկնագոյն կապոյտ ներկելու: Ի Սաքսոնիա և Վերմանիոյ այլեայլ կողմերը կը շինեն զխաժուշրդ առատութեամբ բնական զառկած ըմբուկի կորարտով: Պէտք է այս հանքը խորովել ըստ պատշաճի ցոյացուցիչ հնոցի մէջ, և յետոյ խառնելով ճերմակ սւաղի և կալւոյ բնածխաօքի հետ դնել ապակազործաց հալոցի մէջ և հալեցնել: Շատ անգամ հալոցին յատակը կ'իջնեն մետաղական նիւթերն, որք բաղկանան գլխաւորապէս զառկուկէ նիւթելի և երկաթոյ, որ գերմանական բառով կ'ըսուի Սփայսը Վրայի ապակեղէն և կապուտակ նիւթը ցրտանալէն ետեւ, պէտք է մանրել մեքենական սանդիտոսներով, և վերջը աղօք բարձնել մանր փոշի և ձգել ջրոյ մէջ, ուր ծանր մասերը յատակը կ'իջնեն, զոր պէտք է ձեծել նորէն, և բարակ մասերը որ կը լողան ջրոյ մէջ՝ ամանել ջրով մէկտեղ ուրիշ ամանի մէջ, և թողուլ որ նստի յատակը ամենամանր փոշի, որոյ վրայի ջուրը թափելով ժողվել տակի փոշին: Կը այսպէս կրնամք այնչափ աւելի պայծառ կապոյտ ներկ ունենալ, որչափ աւելի բարակ ըլլայ փոշին:

Բաղկացութիւն ընտիր խաժուշրդի.

Թթուուկ կորարտի	14,7
» երկաթոյ	4,2
» կապարոյ	4,7
Պաղլեղիկ	5,0
Կալի	14,1
Պայլախաղ	54,8:

498. Լաժուրդ կամ Լազուարթ. — Է գեղեցիկ կապուտակ ներկ, որ կը գործածուի եթէ իւզաներկ նկարչութեան և եթէ յախճապակի նկարչութեան մէջ, և կ'ելնէ այրելով Պոճագո՛ւ ըսուած հանքը հալոցի մէջ, բամբակով գղձէ և մանր մանր կտարելով: Պոճագո՛ւ կը

բաղկանայ 45,40 մաս գայլախաղէ, 31,67 պաղկեղկէ, 9,09 նատրոնէ, 5,89 ծծրմբական թթուուտէ, 3,52 կրէ և 4,43 ծծրմբէ, երկաթէ, քլորէ և այլն: Պէտք է տաքցնել գոճազմի մանրուքը մինչև ի միճագոյն կարմիր, և յետոյ տաք տաք ձգել քացախի մէջ, և թողուլ քանի մը օր մինչև որ լուծուի գոճազմին կիրքը. ապա խառնել պարարտ նիւթոց հետ, այս ինքն մամի և սևանային գոյացութեանց հետ, և լուանալ ջրով՝ որոյ տաքութիւնը ըլլայ 32 աստիճան: Լաժուրդը կը լողայ ջրոյ մէջ, զոր պէտք է ամանել և թողուլ որ նստի ջրոյն յատակը: Այս կերպով պատրաստուած լաժուրդը թէպէտ ընտիր է բայց շատ սուղ ըլլալուն, տարրազէտք հնարեցին ուրիշ կերպեր:

499. Կիմէ 1827ին մտածեց կազմել լաժուրդ ոչ ի գոճազմէ՝ որ և կ'ըսուի Պարտիզաքար, այլ բոլորովին օտար կերպով, որ բնական լաժուրդի պէս զեղեցիկ կապոյտ գոյն ունի. իրմէ հաքը ուրիշներն ալ զանազան կերպեր հնարեցին: Արուեստական լաժուրդը պատրաստելու համար պէտք է կաւը լուանալ ջրով՝ աւազէն բաժնելու համար. յետոյ պատրաստել զծծրմբուկ նատրի և կրացնել ցոլացուցիչ հնոցի մէջ կրոյ և ամխոյ հետ: Խառնուրդը կ'ըլլայ հետագայ համեմատութեամբ:

Ծծրմբաւ նատրոնի կրացեալ . . .	100
Ածուխ փայտի փոշիացեալ . . .	33
Կիր շիջեալ օդոյ մէջ . . .	10

Հետ հալեցնելու զծծրմբուկ նատրի, պէտք է թափել զայն մետաղեայ կաղապարներու մէջ, և յետոյ լուծել ջրոյ մէջ, և թողուլ որ ամուխը նստի բոլորովին ամանին յատակը, վասն զի ամենասակաւ ամուխն ալ փնասակար է լաժուրդի կազմութեան: Ապա ամանել պայծառ հեղուկը և եռացնել ծծումբի հետ, որպէս զի միածծրմբուկն փոխարկի ի բազմածծրմբուկ: Գոլորչացնել բազմածծրմբուկը ձուլածոյ կաթսայներու մէջ մինչև որ թանձրանայ, և աւելցնել անոր վրոյ լուացեալ կաւը և զծծրմբաւ երկաթոյ, զնելով 50 հազարազրամ ծծրմբուկի համար 12 հազարազրամ կաւ և 150 զրամ ծծրմբաւ երկաթային, և իսկոյն կազմի ծծրմբուկ երկաթոյ, որ է

կանաչ, զոր պէտք է գոյորչացնել մինչև որ ցամքի, և մանրել և դարձնել ի փոշի: Այս փոշին դնել ցոլացուցիչ հնոցի մէջ և խորովել երկար ժամանակ, խառնելով երբեմն երբեմն, որով նիւթը կ'առնու հետզհետէ հետագայ գոյները՝ թուխ, կարմիր, կանաչ և կապոյտ: Խորովումը շատ զգուշութեամբ պէտք է ընել, վասն զի թէ որ սաստիկ ըլլայ ջերմութիւնը, կ'աւրուի լազուարթին գոյնը, և եթէ տկար՝ շառնուր կապոյտ գոյն: Խորովելէն ետքը պէտք է այս փոշին ձգել ջրոյ մէջ՝ որ կը լուծէ նատրոնի լուծական աղերը և ծծմբուտի նատրի առաւելեալ մասը, և կը մնայ փոշի անլուծանելի կապոյտ սևորակ: Չորցնելով այս փոշին և խորովելով շափաւոր ջերմութեամբ և անդադար խառնելով կազմի լստուրդ՝ զեղեցիկ կապոյտ գունով:

500. Պրունէր արուեստական լստուրդ կազմելու համար կը տաքցնեն ժամուկէս խեցեղէն հալոցի մէջ մըթնադոյն կարմիր ջերմութեամբ հետագայ խառնուրդը, որ կը բաղկանայ 70 մաս բարակ աւաղէ, 240 մաս կրացեալ պաղլեղէ, 48 մաս ամխոյ փոշիէ, 144 մաս ծաղկէ ծծմբոյ և 240 մաս անջուր բնածխատէ նատրոնի: Նիւթը պաղլելէն ետքը շաղուել ջրով և չորցնել և խառնել նոյնչափ ծծմբոյ և միւս կէս բնածխատի նատրոնի հետ: Տաքցնել այս խառնուրդը առաջնոյն պէս և շաղել ջրով, նոյնպէս երրորդ անգամ ընելէն ետքը լուանալ ջրով մնացորդը, մաղել բարակ կտաւով և տարածել երկաթի վրայ, որոյ վրայ դրուած ըլլայ մանր ծծումբ, զոր պէտք է մեղմով այրել: Այս գործը կրկնել երեք շորս անգամ մինչև որ նիւթը առնու զեղեցիկ կապոյտ գոյն:

501. Արուեստական լստուրդը կրնայ փոխանակել լստուրդի և թենարեան կապուտի տեղ, որք կը գործածուին նկարչութեան և ներկարարութեան մէջ:

502. Քարմարցանկ եւ կապարարուռ. — Քարմարցանկը կարմիր ներկ մի է, որ ըստ տարրարանից է թթուուկ կապարային, և կը գործածուի նկարչութեան և ներկարարութեան մէջ, և կ'ընէ խլաթուրմ ներկերը չորացուցիչ: Ար գործածուի ևս առ զեղալմաճառս իբրև սպեղանի, խառնեալ խոզի ճարպին հետ: Ար պատրաստի քարմարցանկը կրացնելով զբորակատ կամ բնածխատ

կապարոյ յախճապակեայ հալոցի մէջ, և կազմի թթուուկ կապարային՝ փոշւոյ կերպարանքով: Այս փոշին տաքցնելով մինչև ի կարմիր ջերմութիւն և ապա ցրտացնելով, կ'ելնէ կարմիր գանգուած թիթեղնային և բիւրեղական վեցանիստ ձևով, որ կ'ըսուի Քարմարցանկ, զոր եթէ մանրեմք և փոշիացնեմք կոշի Կապարարուս: Թէ որ քարմարցանկը հալեցնեմք խեցնդէն հալոցի մէջ, միանալով հալոցին գալլխապական թթուուտին հետ կ'ուտէ գոյն և կը ծակէ:

503. Կազմի ևս թթուուկ կապարային, լեցնելով կապարոյ աղերուն միոյն վրայ աւշակ. և ճերմակ սուզակը լուծելով կալւոյ, նատրոնի և աւշակի լուծման մէջ, և հեղուկը գոլորշացնելով, որով կը նստի թթուուկն կապարոյ ի յատակն, թերթ թերթ թխագոյն դեղին: Թէ որ եռացեալ կրոյ շճի մէջ դնեմք կապարոյ աղերուն միոյն բարկ լուծումը, սուզանի թթուուկն կապարային, բիւրեղացեալ դեղեցիկ կարմիր գունով: Այս բիւրեղները աւելի դիւրութեամբ կ'ըլլան, եռացնելով նատրոնի բարկ լուծումը կապարային թթուուկի հետ՝ որ առուելութեամբ դրուած ըլլայ, և վերջը թողուլ որ ցրտանայ ինքիւնէ: Կապարային թթուուկին բիւրեղները կարմրագոյն կ'ըլլան՝ թէ որ տաքնալէն ետքը կամաց կամաց պաղին, և կ'ըլլան դեղնագոյն՝ թէ որ շուտով պաղին: Ասոր համար կապարոյ թթուուկը կը տեսնուի այլևայլ գունով, և այս գունոց տարբերութիւններն կ'երևին առևարոյ քարմարցանկին վրայ:

504. Նօթ կամ Սուսր. — Թէ որ տաքցնեմք օդոյ մէջ մանրամաղ փոշիացեալ կապարային թթուուկը կամ կապարարուսը, կը ծծէ, օդոյ թթուածինը և կը դառնայ նարընջագոյն կարմիր փոշի, որ կ'ըսուի Նօր կամ Սուսր: Պատրաստի ևս սուսր լեցնելով կապարատի կալւոյ լուծումը քարմարցանկի կալաքարային լուծման մէջ, որով կազմի սուզակ դեղին՝ ջրատեալ սուսրի, որ ցամքելով կը դառնայ կարմիր փոշի՝ անջուր սուսրի:

505. Կայ ուրիշ կերպ մ'ալ նօթը պատրաստելու, այս ինքն թթուուկացնել կապարարուսը ցոլացուցիչ հընոցի մէջ, որոյ տաքութիւնը 300 աստիճանէն աւելի չըլլայ, վասն զի յայնժամ կը տարբարաւի Նօթը և կը

դառնայ ի թթուուկ կապարային: Հնոնցն է կրկնայարկ, ստորին յարկին մէջ՝ որոյ տաքութիւնը աւելի սաստիկ է, կը դառնայ կապարն ի կապարարուս, բայց պէտք է զգուշանայ որ տաքութիւնը այնչափ սաստիկ չըլլայ մինչև հալել զթթուուկ կապարոյ: Այս կերպով պատրաստած կապարարուսը պէտք է լետուլ՝ կապարոյ մասնիկներէ բաժնելու համար, յետոյ զնել վերին յարկին մէջ, որ կը տաքնայ միայն ստորին յարկէն ելած ջերմութեամբ: Երբեմն կը տաքածեն կապարարուսը ուրիշ հնոցի մէջ, և երկաթի գաւազանով երբէք երբէք տակն ու վրայ կ'ընեն, երբեմն ալ կը լեցնեն երկաթի տափարակ սըն դուկի մէջ և կը զնեն այնպէս ի հնոց: Տեղ տեղ մի հնոց միայն կը գործածեն, և անոր մէջ նախ կապարը կը դարձնեն ի կապարարուս, և յետոյ կապարարուսը ի սուսը: Այս բանիս համար կապարը հնոցին մէջ կապարարուս դարձնելէն ետև, պէտք է հանել հնոցէն, զնել երկաթի տափարակ սնդուկի մէջ և նորէն զնել ի հնոց և զոցել զոները: Հնոցը կամաց կամաց պաղելով, կապարարուսը կը դառնայ ի սուսը. բայց որպէս զի սուսը կատարեալ ըլլայ, պէտք է կրկնել նոյն գործը:

506. Սուսը իր գեղեցիկ կարմիր գունոյն համար կը գործածուի նկարչութեան մէջ, զոճը կը ներկէ ի կարմիր, կը մանկ բիւրեղաափոյ ապակուոյ բազադրութեան մէջ, և խառնեալ սպիտակաղեղով կը գործէ հաստատուն ծեփ մը կաթնայից ծորակները միացնելու: Սուսը աւան ներկերէն աւելի կը յարի երկաթոյ վրայ, անոր համար երկաթեղէնները նախ սուսով կը ներկեն և յետոյ ուրիշ գունով զոր կ'ուզեն:

507. Կոլկոմար կամ Կարմիր Անգղիոյ. — Է կարմիր ներկ որ կը գործածուի եղաս նկարչութեան մէջ, և կը ներկէ ի կարմիր ընտիր թրծեալ աղիւսները՝ որով սարսկին սենեակները: Կը պատրաստի կրացնելով երկաթային ծծրմբասը, և կ'արձակին ծծրմբային և ծծրմբական թթուուսք, և կը մնայ թթուուկ երկաթական՝ կարմիր փոշոյ կերպարանքով: Կոլկոմարը որ և կ'ըսուի Կարմիր Անգղիոյ, կը գործածուի ևս ոսկեղէն և արծաթեղէն նիւթերը փայլեցնելու, հայլինները մաքրելու. բայց պէտք է որ ամենանուսը փոշի դարձած ըլլայ, որպէս զի շոճէ զանոնք:

508. Խրուկ կամ Կինարառիս, Կարմիր կամ Կարմրադեղ. — Խրուկն է կարմիր ներկ ընտիր, և ըստ տարրարանից Կժժմբուկ սնդկական, որ կը պատրաստի սնցնելով զժժմբուս ջրածնական սնդկի աղի մը վրայէն, որով կ'ըլլայ սուզակ սնդկական ծծմբուկի խառնեալ աղին հետ: Բայց երբ ջրածնական ծծմբուսը ազդէ երկար ժամանակ, մինչև որ յազեցնէ հեղանիւթը, սուզակը կը դառնայ ի սեռս ծծմբուկ սնդկական: Տաքցնելով այս սուզակը եղջեր մէջ կը վերանայ կարմիր գունով առանց այլայլելու, և այս է որ կոչի Խրուկ կամ Կինարառիս: Խրուկ կազմելու համար պէտք է լեւու 6 մաս սնդիկ 1 մաս ծծմբի հետ, և յետոյ վերամբառնալ կրակով: Աւելի առատութեամբ պատրաստելու համար, պէտք է զնել փայտէ տակառի մէջ 100 մաս սնդիկ և 18 մաս ծծուբ մանրամաղ փոշիացեալ: Գարձնել տակառը իր առանցքին վրայ երեք կամ չորս ժամ, որով կազմի սև ծծմբուկ, զոր պէտք է կրակով վերամբառնալ երկաթի ձուլածոյ ամանի մէջ, որոյ խուփն է խեցեղէն զմբեթարդ, որոյ մէջ կը խառնայ խուկը:

Սնդկական ծծմբուկը կը գանուի շատ անգամ բնութեան մէջ թանձր գանգուած, մթնագոյն կարմիր, և երբեմն թափանցիկ կարմիր բիւրեղ, և սա ինքն է զըլխաւոր հանածոյ սնդկի:

509. Կարմիր կամ Կարմրադեղ բուսածն է նոյնպէս ծծմբուկ սնդկական, զեղեցիկ կարմիր գունով, ընտիր քան զխրուկ, որ մանրեալ և փոշիացեալ կը գործածուի իւրաքանչիւր և ջրաթուրմ նկարչութեան մէջ: Կը պատրաստի ընտիր կարմրադեղն լեւով անկանի մէջ երկու երեք ժամ 300 մաս սնդիկ և 114 մաս ծծուբ, և աւելցնելով անոնց վրայ 75 մաս կալի և 400 մաս ջուր, և զնել խառնուրդը 45° տաքութեան մէջ, խառնելով երբեմն երբեմն: Կրբոր սև սուզակը կարմրի և առնու պատշաճ գոյն, յայնժամ շուտով լուանալ տաք ջրով: Կրնամք գարձեալ կազմել կարմրադեղ՝ տաքցնելով երկար ժամանակ 50° ջերմութեամբ խրուկը կալքարային ծծմբուկի լուծման հետ: Գարձեալ, կըրնամք ունենալ ընտիր կարմրադեղ, վերամբառնալով սուրական խրուկը, որ խառնեալ ըլլայ յառաջագոյն ծծմբուկի ծարրոյ հետ հաւասար հարիւրորդ մասին: Յետոյ

մանրել ի փոշի և եռացնել այլևայլ անգամ ծծըմբուկի կալուոյ հետ, որ կ'ըսուի Վերայ ծծըմբոյ. լուանալ ջրով սուղակը, յազեցնել ջրածնական քլուուտով, և դարձեալ լուանալ ջրով երկու երեք անգամ:

Շատ անգամ կարմրադեղը կը խառնեն նենգութեամբ նօթի, կոկոթարի և թրծեալ աղիւսոյ հետ: Նենգութիւնը խմանալու համար պէտք է տաքցնել մինչև կարմիր, որով կը ցնդի միայն ծծըմբուկն սնդկի:

510. Սպլտակադեղ. — Է ճերմակ ներկ, որ կը գործածուի նկարչութեան մէջ, և ըստ տարրաբանից է Քնածխատ կապարոյ, որ կը գտնուի բնութեան մէջ բիրեն զացեալ զեղեցիկ և թափանցիկ: Այս ազը կը պատրաստի կրկին տարրաբաշխութեամբ, զնելով կալաքարային բնածխատ մը կապարոյ աղի մը լուծման մէջ, որով կազմի սուղակ սպիտակ, որ է չէզոք և անջուր բնածխատ, գրեթէ անլուծանելի ի ջուր:

Կը պատրաստեն առատութեամբ կապարոյ սպիտակազեղը վաճառելու համար, այլևայլ կերպերով. յորոց մին է Քլիշի կերպը, վասն զի նախ Քլիշի գործածուեցաւ Պարիսու մօտ: Պէտք է լուծել քարմարցանկը քացախական թթուուտի մէջ, որով կազմի քացախատ կապարոյ. բայց որովհետև կաթսային կը տաքնայ փայտով, անկէ ելած բնածխական թթուուտը կը տարրալուծէ զթթուուկ կապարոյ, և քացախատն կապարոյ փոխարկի ի բնածխատ՝ որ և սուղանի կաթսային յատակը, և քացախական թթուուտը երեսը կը մնայ, որ և կը գործածուի ուրիշ անգամի: Աւտի, մի և նոյն քացախական թթուուտը կրնայ շատ անգամ գործածուիլ կապարոյ թթուուկը փոխարկելու համար ի սպիտակազեղ. և սակայն ամեն անգամ գործածութեան ժամանակ, որովհետև քիչ մը կը պակսի թթուուտը, լաւ կ'ըլլայ միշտ քիչ մը նոր աւելցնել: Այս կերպով պատրաստած սպիտակազեղը ձեան պէս ճերմակ է:

511. Անզդիա սպիտակազեղ պատրաստելու համար կը զնեն քարմարցանկը բնածխական թթուուտի հոսանաց մէջ որ կ'ելնէ ամխոյ կիզմամբ, թրջելով քարմարցանկը քացախական թթուուտով կամ լուծմամբ չէզոք քացախատի կապարոյ: Քիչ ժամուան մէջ քարմարցանկը կը զառնայ ի բնածխատ կապարոյ:

512. Պաղպոյ մէջ գործածուած սպիտակագեղին մեծագոյն մասը կը պատրաստեն նոր կերպով մը: Կը կարեն կապարը երիզածէ, 0ժ, 12 և մինչև 0ժ, 15 լայնութեամբ և 6Ն մինչև 10ժ, երկայնութեամբ և կ'որոնեն զլանածէ, և կը դնեն զսա զսա առանձին կոպճեղէն սպիկեալ հալոցի մէջ, քանի մը հարիւրորդամեար յատակէն բարձր, և հալոցին յատակին վրայ կը դնեն անպիտան քացախ, որ կ'ելնէ զարեջրոյ խմորմանէ, և կէս մը կը զոցեն հալոցին բերանը ուրիշ կապարեայ թիթղամբ: Այսպէս շատ հալոցներ քովէքով կը շարեն ձիոյ աղրի մէջ, և վրան յարգով կը ծածկեն. և վերջը նոյն հալոցներուն վրայ ուրիշ կարգ մը հալոցներ կը դնեն, ու միջոցը աղրով կը լեցնեն և վրան յարգով, և այսպէս կ'ընեն հետզհետէ մինչև վեց կարգ հալոց իրարու վրայ: Ի վախճանի, կը ծածկեն վրան աղրով և անոր վրայ տախտակով, որպէս զի արտաքին օդը մեղմով ազդէ բովանդակ զանգուածին վրայ: Քացախը որ դրուած է հալոցներուն մէջ կ'արձակէ գոլորշիք ջրոյ և քացախական թթուուախ. այս գոլորշեաց և օդոյ ազդեցութեամբ կապարը կը սկսի թթուուականալ, և կը պատէ երեսը ենթաքացախատ կապարոյ: Իսկ աղրը կը սկսի աւաքնալ և խմորիլ, և կ'արձակէ բնածխական թթուուա, որ կը տարրաբաշխէ զենթաքացախատ կապարոյ փոխարկելով ի բնածխատ և յայնժամ ազատ մնացած քացախական թթուուաը կը փոխարկէ կապարոյ՝ ուրիշ մաս մը յենթաքացախատ. որ և ապա փոխարկի ի բնածխատ. և այսպէս հետզհետէ: Տասնուհինգ օրուան մէջ կը կատարի գործը, և կապարեայ թիթեղներն՝ որ կը ծածկեն հալոցներուն բերանը, զարձած կ'ըլլան բոլորովին ի բնածխատ, նոյնպէս և կապարեայ զլաններն քիչ շատ զարձած կ'ըլլան ի բնածխատ, որոց ոլորները քակել և ձեծել պէտք է, անոնցմէ բնածխատը զատելու համար. և մնացած կապարը նորէն հալոցի մէջ դնել, մինչև որ բոլորովին լմըննան: Այսպէս պատրաստուած սպիտակագեղը պէտք է մանրել փաշոյ պէս, և մաքրել լիամամբ, և զնել ծակտակէն խեցեղէն հալոցներու մէջ որ չորնայ:

513. Շատ անգամ կը խառնեն սպիտակագեղի հետ ծծրմբատ կշտունկի, որ և յայնժամ կոշի առևտրոյ մէջ

Սպիտակ Վենետիկոյ կամ Համբուրկի: Բայց շատ անգամ նենգութեամբ կը խառնեն զծծրմբատ կապարոյ, կրոյ և զկուրծ. և յայնժամ նենգութիւնը իմանալու համար պէտք է ձգել սպիտակագեղը բորակական թրթուռաբի մէջ, որ եռանդեամբ կը լուծէ զընամխատ կապարոյ և կը թողու զծծրմբատս: Այս յետոյ սուղանել զբորակաան կապարոյ ջրածնական ծծրմբուտով, և զնել անոր վրայ թրթրնջկատ սուշակի, որ պէտք չէ կազմել ճերմակ սուզակ թրթրնջկատի կրոյ:

514. Սպիտակադեղ զընկոյ. — Սպիտակագեղը կը պատրաստի ևս զընկէ, և ասկէ ելած սպիտակագեղը կապարոյ սպիտակագեղէն վերագաս կը համարուի, որովհետեւ շահնար ջրածնական ծծրմբուտի գոլորչիներէն, և իր պատրաստութիւնը մնասակար չէ գործաւորաց ինչպէս կապարոյ սպիտակագեղինը, ասոր համար զընկոյ սպիտակագեղին գործածութիւնը հիմա յաճախեալ է իւզատ նկարչութեան մէջ. բայց շունին այն գեղեցիկ ճերմակ գոյնը զոր ունի սպիտակագեղն կապարոյ: Զընկոյ սպիտակագեղն է անջուր թթուուկ զընկոյ, որ կը պատրաստի տաքցնելով զինկը օդոյ մէջ մինչև որ վատի, որով կը նստի հալոցին շրջապատին վրայ ճերմակ նիւթ մը ձեան նման, որոյ մէջ կրնայ խառն գոնուիլ և մետաղական մասեր, որոցմէ դատելու համար պէտք է զարնել ջրոյ մէջ և գտել: Բայց կրնամք ևս պատրաստել տարրալուծելով ջերմութեամբ զբորակատ կամ զընամխաջրածնատ զընկոյ: Այս յետին աղը կրնամք ունենալ զնելով կալաքարային բնածխատ մը զընկոյ աղի մը լուծման մէջ: Թէ որ լեցնեմք այրեցական կալի զընկոյ աղի մը վրայ, կ'ելնէ ճերմակ սուզակ՝ ջրատեալ զընկական թթուուկի, որոյ մէջ միշտ խառն կ'ըլլայ քիչ մը կալեքար:

515. Սպիտակ. — Այսպէս ճերմակ ներկ կամ փոշի, զոր կանայք իրենց երեսին կը քսեն ի պաճուճանտ. բայց ունի այս անյարմարութիւնը որ կը սենայ ջրածնական ծծրմբուտի գոլորչիներէն: Այս է ըստ տարրաբանից ենթարորակատ բիամութի, որ կը պատրաստի լուծելով բիամութը բորակական թթուուտի մէջ և զօ-

լարչացնելով, որով կ'ելնեն սառւար և անդոյն բիւրեղներ բորակատի բիամութիւ: Այս աղը կը լուծուի ջրոյ մէջ քիչ, բայց թէ որ ջրոյ քանակը աւելցնենք, կը սուզանի ձերմակ փուռոյ կերպարանքով, և կը դառնայ յենթաբորակատ բիամութի կամ ի սպիտակ:

Թէ որ թթուուտային բորակատի բիամութի լուծման վրայ զննենք աղաջուր՝ կազմի սպիտակ սուզակ՝ ի նուրբ բիւրեղական թիթղունս, որ է բաղմաքլուսուկ բիամութի, և կը գործածուի սպիտակի պէս, և կոչի Սպիտակ մարգարտեայ:

516. Արջասպ. — Արջասպ է տարբարանական աղ մը, որ յառաջ գայ ի բաղադրութենէ ձձրմբական թրթուուտի և մեաաղի մը, ինչպէս է պղինձ, երկաթ, գինկ, և ըստ մեաաղին կ'առնու այլևայլ գոյն. ինչպէս պղինձի ձձրմբաօք կ'ըսուի Կապրոյտ արջասպ, երկաթոյ ձձրմբաօք՝ Կանաչ արջասպ, և զընկոյ ձձրմբաօք՝ Սպիտակ արջասպ, և երեքն ալ կը գործածուին ներկարարութեան և նկարչութեան մէջ:

Չձրմբատն պղինձոյ, որ շատ անգամ պարզապէս Արջասպ կ'ըսուի, է օգտակարագոյն պղինձի աղերուն մէջ, որ բիւրեղանայ զեղեցիկ կապրոյտ գունով, և կը լուծուի շորս մաս եռացեալ ջրոյ մէջ: Մաշտեր է շատ միջամներու, և կը գործածուի ներկարարութեան մէջ՝ ներկելու ի սեռ. կամ ի մանուշակ, և կը մանկ սև թանաքի կազմութեան մէջ՝ ձձրմբատի երկաթոյ հետ: Առևտրոյ մէջ գանուած ձձրմբատն պղինձոյ՝ միշտ խառն է քիչ մը երկաթոյ ձձրմբատի հետ: Գուտ արջասպ ունենալու համար, պէտք է ընտիր տեսակ պղինձը լուծել ձձրմբական թթուուտի մէջ՝ որ կիսով չափ խառն ըլլայ ջրով, և կ'արձակէ թթուուտ ձձրմբային և կազմի ձձրմբատ պղինձոյ, որոյ մէջ հազիւ կը գտնուի քիչ մը ձձրմբատ երկաթոյ: Այս քիչ մասն ալ գատելու համար, պէտք է գոլորչացնել հեղուկը մինչև որ ցամքի, յետոյ լեցնել քանի մը կաթիլ բորակական թթուուտ, որ կը վերածէ երկաթը ի թթուուկ. և ձգելով ջրոյ մէջ՝ կը դառնայ երկաթը ըստ մեծի մասին յենթաձձրմբատ երկաթոյ: Պէտք է հասցնել հեղուկը ջրատի կամ բնածխատի պղինձոյ հետ, որ կը սուզանէ երկաթոյ վերջին մնացորդն, և յետոյ գոլորչացնել:

517. Իսկ առևտրոյ Համար եղած ծծըմբատն պղընձոյ՝ կը պատրաստի այլևայլ կերպերով: Սովորական կերպն է ծծըմբատացեալ պղընձոյ Հանածոյները խորովել, և վերջը վրան ջուր լեցնել, որով կը լուծուի ծծըմբատի պղընձոյ և երկաթոյ մէկ մասը, և կը բաժնուի բիւրեղացեամբ: Այս կերպով պատրաստուած ծծըմբատն պղընձոյ՝ միշտ խառն կը գանուի ծծըմբատի երկաթոյ Հետ: Ետ անգամ պղընձոյ ծծըմբատը պատրաստելու Համար կը գործածեն Հնացեալ պղընձի թիթեղները, որով կը պատեն նաևերու օղնափայտը ծովու ջրոյ մէջ: Այս թիթեղները կը դնեն ցոլացուցիչ Հնոցի մէջ, դնելով անոնց վրայ ծծումբ, և կը տաքցնեն անՀնարին տաքութեամբ, գոցելով Հնոցին ամեն անգոր: Եւ այսպէս ծծումբը ուտելով պղընձի թիթղան երեսը, կը կազմէ ծծըմբուկ պղընձոյ: յետոյ պէտք է խորովել այս թիթեղները, թողլով որ օդ մտնէ Հնոցին մէջ, որով ծծըմբոյն մի մասը կ'արձակի ծծըմբային թթուուտի կերպարանքով, և ուրիշ մաս մը կը դառնայ ի թթուուտի ծծըմբական և կազմէ ենթածծըմբատ պղընձոյ: Կետոյ ծծըմբատացեալ թիթեղները դնել մեծամեծ կաթսայներու մէջ և լեցնել ջուր և քիչ մը թթուած ծծըմբական, որով կը լուծուի շէգոք ծծըմբատն պղընձոյ, որ և կը բիւրեղանայ գոլորչացնելով Հեղուկը: Այս գործը պէտք է կրկնել այլևայլ անգամ, մինչև որ պղընձի թիթեղներն բոլորովին սպառին:

518. Ծծըմբատն երկաթոյ՝ որ ներկարարներէն կ'ըսուի Կանաչ արջասպ, երկաթոյ աղերուն մէջ ամենէն զլխաւորն է, և կը պատրաստի տարրարանից գործատանց մէջ՝ լուծելով երկաթը ծծըմբական թթուուտի մէջ, որով կ'արձակի ի բոյ ջրածին կազ, և կազմէ ծծըմբատ երկաթոյ: Բայց շատ անգամ կը Հանեն բնական երկաթոյ ծծըմբուկներէն, որ կ'ըսուին Հրաքար կամ Առնա, գնելով բացօթեայ շեղջ շեղջ, և վրանին ջուր սրակելով. որք այս ինչ ժամանակէ ծծելով օդոյ թթուածին կազը կը մանրին և կը դառնան ի ծծըմբատ երկաթային և ի ծծըմբատ պաղեղկի: Այս երկու ծծըմբատները իրարմէ բաժնելու Համար, պէտք է երկուքն ալ լուծել ջրոյ մէջ, և յետոյ գնելով կապարեայ կաթսայներու մէջ գոլորչացնել կրակով, և երբ լուծումը գործնայ բա-

բաւականին, զնել ուրիշ ամանի մէջ և թողուլ քանի մը ժամ որ պայծառանայ: Յետոյ լեցնել մեծամեծ բիւրեղանոցներու մէջ, և կախել հեղկին մէջ շուաններ, որոց վրայ կը նստի ծծըմբատն երկաթոյ բիւրեղացեալ: Եւ երբ մայր ջրերն յետ միւս անգամ գորանալոյ շկազմեն ուրիշ բիւրեղ, կը գործածուին յայնժամ պաղլեղի պատրաստութեան, լեցնելով հեղկին մէջ զծծըմբատ կալոյ, որով սուգանի պաղլեղ բիւրեղացեալ, գոր զտելու համար պէտք է նորէն լուծել և բիւրեղացնել:

Երկաթային ծծըմբատը ոչ միայն կը գործածուի ներկարարութեան, այլ նաև պատրաստելու Բրուսիոյ կապոյտ թանաք, կոլկոթար և ծծըմբական թթուութիւն:

519. Ծծըմբատն զընկոյ՝ որ և կ'ըսուի Սպիտակ արջասպ, զընկոյ աղերուն մէջ ամենէն կարեւորն է, և կը պատրաստեն լուծելով մետաղական զինկը ջրախառն ծրծրմբական թթուութի մէջ: Բայց աւելի առատութեամբ կը պատրաստեն զընկոյ ծծըմբուկէ՝ խորովելով, որով ծծըմբոյ մի մասը կ'արձակի ծծըմբային թթուութի կերպարանքով, և մեծագոյն մասը կը դառնայ ի ծծըմբատ զընկոյ. գոր պէտք է լուծել ջրոյ մէջ և զօրոշացնելով բիւրեղացնել: Այս աղը ոչ միայն ներկարարութեան մէջ կը գործածուի բամբակեղէն հիւսուածները հնդկային կտաններու նաև ներկելու համար, այլ և բժշկականութեան մէջ աչքի հիւանդութեան և իրրև պնդացուցիչ որովայնի:

520. Գեղին հանային կամ Գեղին Կասակի. — Է զեղեցիկ զեղին ներկ, որ կը գործածուի նկարչութեան մէջ, և կոչի ևս Գեղին Թուրքերի, Գեղին Վերոնայի, և է ըստ տարրարանից Քրոուուկ կապարոյ: Ար պատրաստի զիւրու, տաքցնելով քարմարցանկը ջրածնական քլորուութի մէջ, որով քարմարցանկը կը դառնայ ճերմակ փոշի բիւրեղական: Արնամք ևս կազմել զքլորուկ կապարոյ կրկին տարրալուծութեամբ, զնելով ծովային աղի լուծումը կապարոյ աղի մը բարկ լուծման մէջ: Այս քլորուկը բազադրելով կապարոյ թթուուկին հետ այլևայլ համեմատութեամբ, կազմին բազմաքլորուկք բիւրեղականք, զեղեցիկ զեղին զունով, որ վերայիշեալ անուանները կ'առնուն: Ար պատրաստի Կասակի զեղինը տաքցնելով մինչև

ցՀալուսն 10 մաս սուսր և 1 մաս անուշադր: Կը պատ-
րաստի թուրնների գեղինը կազմելով զանգուսած մը 7
մաս քարմարցանիէ և 1 մաս ծովային աղէ քիչ մը ջրով
խառնած: Այս խառնուրդը պէտք է թողուլ քանի մը
օր, յետոյ լուանալ ջրով՝ նատրոնը հանելու համար, և
մնացորդը հալեցնել:

521. Ճանգստ. — Է կանաչ ներկ որ կը գործածուի
նկարչութեան մէջ, և ըստ տարրարանից է Քաջախառ
պղընձոյ, որ կը պատրաստի լուծելով պղընձական թը-
թուուկը քաջախական թթուուտի մէջ, և զոլորչացնելով
հեղուկը ջերմութեամբ, որով կազմին գեղեցիկ կանաչ
բիւրեղներ: Թէ որ ջերմութեան աստիճանը քիչ ըլլայ,
բիւրեղներն կ'ըլլան կապուտակ: Այս աղը կը պատրաս-
տի ևս պղընձոյ ենթաքաջախատէ, լուծելով ի քաջախ:
Քաղղիոյ հարաւային կողմերը կը պատրաստեն այս ներկը
ենթաքաջախատէ պղընձոյ, թողլով պղընձի թիթեղները
օդոյ մէջ քաջախով թրջած, կամ դնելով խաղողի չէչին
հետ՝ որ դեռ խմորեալ չըլլայ: Այս բանիս համար պէտք
է պղընձի թիթեղները դնել հողէ թաղարի մէջ կարգ
կարգ խաղողի չէչին հետ. երկու երեք շարաթէն ետքը
հանել թիթեղները և դնել օդոյ մէջ որ թթուուկանան,
և թրջել երբեմն երբեմն քաջախով, և այսպէս թիթեղ-
ներուն երեսը կը պատի կանաչ նիւթ մը, զոր պէտք է
քերելով հանել. և զործը նոյն կերպով առաջ տանել
մինչև որ թիթեղներն բոլորովին մաշին և սպառին:

522. Կը գործածուի նկարչութեան մէջ ուրիշ կանաչ
ներկ մը, որ կ'ըսուի Կանաչ Շըվայնֆուրրի, և է բազա-
զրութիւն քաջախատի և զարկակի պղընձոյ, և պատ-
րաստի խառնելով հաւասար շափով զլուծմանն եռացեալ
զառկային թթուուտի և քաջախատի պղընձոյ, և թողլով
քիչ մը ժամանակ եռացման մէջ:

523. Կանաչ Շէլէի և Կանաչ փանային. — Կանաչ
Շէլէի կ'ըսուի զատկին անուամբ այն կանաչ ներկը որ
կը գործածուի նկարչութեան մէջ, և է ըստ տարրարա-
նից Զարկակ պղընձոյ: Այս ներկը պատրաստելու հա-
մար պէտք է լուծել 3 հազարազրամ բնածխատ կալոյ
և 1 հազարազրամ զառկային թթուուտ 14 լիտր ջրոյ

մէջ, և առանձինն լուծել 3 հազարազրամ ծծրմբատ պղընձոյ 40 լիար ջրոյ մէջ և եռացնել, և առաջին լուծուձր քիչ քիչ լեցնել երկրորդին մէջ, և անպադար խառնել սուզման ժամանակ: Կրնամք զունոյն սաստկութիւնը աւելցնել կամ պակսեցնել, աւելցնելով կամ պակսեցնելով զարկային թթուութիւնն չափը:

524. Հանային կանաչն է ըստ տարրարանից Բնածխատ պղընձոյ, որ կը զործածուի նկարչութեան մէջ, և կը պատրաստի լեցնելով կայաքարային բնածխատի լուծուձր ծծրմբատի պղընձոյ լուծման մէջ, որով կազմի սուզակ կապոյտ, որ քիչ ժամանակէն կը դառնայ կանաչ փոշի:

525. Պղընձաքար եւ Հայքար. — Կրկուքն ալ են զեղեցիկ կապոյտ ներկեր, որ կը զանուին բնութեան մէջ, և են ջրատեայ բնածխատք պղընձոյ, որ կը զործածուին նկարչութեան մէջ: Պղընձաքարը կը զանուի առատութեամբ Գաղղիոյ Լիոն քաղաքին մօտ, որ և կը զործածուէր երկար ժամանակ իբրև հանածոյ պղընձոյ: Մանրելով փոշոյ պէս՝ կ'ըլլայ պայծառ կապոյտ, որով կը ներկեն թղթերը, և կոչի Կապոյտ լերին կամ Կապոյտ մոխիր քնական: Հիմա Անգղիոյ մէջ կը շինեն Կապոյտ մոխիր արուեստական, որ բնականէն աղւոր է:

526. Գեղին բրոմի. — Է զեղին ներկ որ կը զործածուի նկարչութեան և ներկարարութեան մէջ, և է ըստ տարրարանից Քրոմատ կապարոյ, որ կը պատրաստի լեցնելով քաղախատի կապարոյ չէզոք լուծուձր քրոմատի կալոյ չէզոք լուծման վրայ. կամ յազեցնելով եռացմամբ զծծրմբատ կապարոյ՝ քրոմատի կալոյ չէզոք լուծման մէջ: Չէզոք քրոմատն կապարոյ կը զանուի բնութեան մէջ բիւրեղացեալ հատուածակողմ ձևով կարմրադոյն, և կ'ըսուի Կապար կարմիր, որոյ փոշին կ'ըլլայ զեղին:

527. Քրոմական թթուուկ, կանաչ բրոմի կամ կանաչ զմբրխտային, կանաչ պերոզական. — Քրոմական թթուուկը որ և կ'ըսուի կանաչ բրուուչի բրոմի, է կանաչ ներկ, որ կը զործածուի յախճապակի և ապակոյ

վրայ զարդեր նկարելու, և կը պատրաստի այլևայլ կերպերով. ինչպէս

Ա. Տաքցնելով սնդկի քրոմատը կ'արձակի թթուածին և կը թորի սնդիկ, և թթուուկն քրոմական կը մնայ մթնագոյն կանաչ, փոշւոյ նման:

Բ. Տաքցնելով հալոցի մէջ 1 մաս երկքրոմատ կալւոյ, $1\frac{1}{2}$ անուշադր, և 1 մաս բնածխատ կալւոյ, կազմի քրոուկ կալիսնի և թթուուկ քրոմի: Չգելով ջրոյ մէջ կը լուծուի կալիսնի քրոուկը, և կը մնայ ազատ քրոմական թթուուկը:

Գ. Տաքցնելով խեցեղէն հալոցի մէջ 2 մաս երկքրոմատ կալւոյ և 1 մաս ծծումբ, կազմի ծծմբատ կալւոյ, որ կը լուծուի ջրոյ մէջ, և կը մնայ ազատ թթուուկն քրոմական:

Քրոմական թթուուկով կազմի և կարմիր ներկ մը, զոր նախ Անգղիացիք սկսան գործածել խեցւոյ վրայ, և կ'ըլլայ տաքցնելով մինչև ի կարմիր ջերմութիւն 100 մաս անագական թթուուտ, 34 մաս կալիւն և 3 կամ 4 մաս քրոմատ կալւոյ, և վերջը փոշիացեալ նիւթը ձգելով ջրածնական քրոուտի տկար լուծման մէջ, մինչև որ առնու վարդի կարմիր գոյն:

528. Կանաչ քրոմի ըսուածն է կանաչ ներկ մը որ կը գործածուի ներկարարութեան մէջ, կտաւեղէնները ներկելու, որոյ գոյնը շայտայիր լուտոյ ազդեցութենէն: Կը պատրաստի տաքցնելով մինչև մթնագոյն կարմիր 3 մաս սկեբորական թթուուտ և 1 մաս երկքրոմատ կալւոյ: Կ'ուտի զանգուածը և կ'արձակէ իր թթուածնին մեծագոյն մասը, և կը դառնայ կանաչ: Պէտք է ձգել զայն եռացեալ ջրոյ մէջ, որ կը լուծէ լուծական նիւթերը, և կը թողու անլուծական զթթուուկ քրոմի ջրատեալ, գեղեցիկ կանաչ գունով:

Կազմի ուրիշ կանաչ գոյն մը, որ կ'ըսուի Կանաչ պերոզական, կրացնելով 40 մաս ջրատեալ պաղլեղիկ, 20 մաս քրոմական թթուուկ և 30 մաս բնածխատ կորալտի:

529. Քրոմատ կալւոյ. — Էրազադրութիւն քրոմական թթուուտի և կալւոյ, և կարևորագոյն քրոմի բազադրութեանց մէջ, և յաճախ կը գործածուի նկարչութեան և ներկարարութեան մէջ, և է ներկ դեղին պայծառ:

Կը պատրաստի քրոմատացեալ երկաթէ, որ է բաղադրու-
թիւն քրոմական թթուակի և երկաթային թթուակի,
և սոխորական հանածոյ քրոմի: Այս հանածոյն ջրով լուա-
նալէն ետև, որովհետև խառն է միշտ պաղլեղկի և
գաւարգի հետ, պէտք է մանրել փոշոյ նման և խառնել
բնածխատի կաւոյ հետ, և երբեմն քիչ մ'ալ բորակատի
կաւոյ հետ, և տաքցնել ցոլացուցիչ հնոցի մէջ, և շար-
ժել անդադար, որպէս զի դիւրանայ թթուակացումը, ու-
րով կազմի քրոմատ կաւոյ, բայց անոր հետ նաև գայլ-
խաղաս և պաղլեղկատ կաւոյ: Ուտի, պէտք է խորո-
վել նիւթը, և յետոյ ձգել ջրոյ մէջ, որով կը լուծուին
կալաքարային լուծական աղերը: Եւ սպա լեցնել հեղ-
կին վրայ այնչափ թթուուտ քացախական մինչև որ
ցուցանէ թթուուտային հակազդեցութիւն: Յայնժամ
թթուուտան գայլխաղական կը նստի ի յատակ, և չէզոք
քրոմատը կը դառնայ յերկքրոմատ, որ դիւրաւ կը բաժ-
նուի բիւրեղացմամբ, վասն զի աւելի քիչ կը լուծուի
ջրոյ մէջ քան զչէզոք քրոմատն: Երկքրոմատն կազմէ
դեղեցիկ կարմիր բիւրեղներ, որոյ լուծման վրայ եթէ
աւելցնեմք զբնածխատ կաւոյ, մինչև որ առնու պայժատ
դեղին գոյն, և սպա գոլորչացնեմք հեղուկը, կազմի գե-
ղին բիւրեղներ քրոմատի կաւոյ:

530. Կաւաքար կամ Կաւաքարային հող. — Կաւա-
քարն է բաղադրութիւն կաւի և երկաթական թթուակի,
և կը գործածուի նկարչութեան մէջ, որ կ'առնու այլ և
այլ գոյն ըստ համեմատութեան և յատկութեան թր-
թուակի երկաթոյ, որ կրնայ ըլլալ 23 և 26 առ 100:
Եթէ երկաթական թթուակը ջրատեալ ըլլայ, կ'ըսուի
յայնժամ Արկաքար կամ Հող Սիւնայ, Իտալիոյ Սիւնա
քաղաքին մօտերը շատ գտնուելուն համար. գոյնն է
դեղին: Եւ եթէ երկաթական թթուակն ըլլայ անջուր,
կ'ըսուի Արիգիտա, և գոյնն է կարմիր: Իսկ թուխ կաւա-
քարն որ և կ'ըսուի Ստուերաձող, կ'առնու իր գոյնը ջրա-
տեալ մագնանական թթուակէ: Գեղին կաւաքարը տաք-
նալով կը դառնայ ի կարմիր, պատճառաւ որ երկաթա-
կան թթուակը կը դառնայ յանջուր: Գեղին կաւաքարն
կամ սրկաքար այնչափ առատ է ի Վաղղիա, որ հոն
կը գործածուի իբրև հանածոյ երկաթոյ:

531. Ոսկի մուսիոնեան. — Այս անուամբ կոչի ծծրմ-
րուտն անազական կամ երկծծրմբուկն անազի, ոսկե-
զոյն զեղին ըլլալուն համար, և կը գործածուի ներկա-
րարութեան մէջ, փայտի կամ մետաղաց տալու կտորսի
կամ անազապղընձոյ զոյն: Կը պարտաստի երկծծրմբուկն
անազի՝ տաքցնելով անազական քլոսուկը ջրածնական
ծծրմբուտի հետ, որով կ'ըլլայ սուղակ զեղին անազա-
կան ծծրմբուտի: Կամ եթէ անցնեմք ջրածնական ծծրմ-
բուտը և անազական քլոսուկի զոյրոջին խողովակի մը
մէջէն՝ որ տաքցած ըլլայ մինչև ի մի՞նազոյն կարմիր,
ծծրմբուտն անազական կամ ոսկին մուսիոնեան՝ կը բիւ-
րեղանայ ամենափայլուն թիթղան կերպարանքով, ոսկե-
զոյն զեղին: Արուեստից մէջ ուրիշ կերպով կը պատ-
արասանն այս ներկը. պէտք է կազմել անդկազոզ մը 12
մաս անազէ և 6 մաս սնդկէ. մանրել այս անդկազոզը
անկանի մէջ և խառնել անոր հետ 7 մաս ծաղիկ ծծրմ-
բոյ և 6 մաս անուշադր: Պէտք է այս խառնուրդը եր-
կայն պարանոց ունեցող ամանի մէջ տաքցնել, զնելով
ամանը աւազի մէջ, և աւազին տաքութիւնը հետզհետէ
աւելցնել մինչև ի մութ կարմիր: Կծումբ, անուշադր,
ծծրմբուկն սնդկի և քլոսուտն անազական կը խառնան
ամանին առաստաղին և պարանոցին վրայ, և ոսկին
մուսիոնեան՝ կը մնայ ի յատակն ոսկեզոյն, թեթև և
մանր թիթեղներ կազմած:

ԳՒՈՒԽ ԺԵ.

Խ Ա Ղ Ա Խ Ո Ր Գ Ո Ւ Թ Ի Ի Ն ?

532. Պատրաստութիւն մտրմոյ անասնոց. — Եթէ անասնոց մտրթը թողումք խոնաւ օդոյ մէջ կը հոտի և կը փճանայ. իսկ շոր օդոյ մէջ թէպէտ երկար ժամանակ կը պահուի, բայց կ'ըլլայ կարծր և բեկանուաւ: Ուստի, խաղախորդութեան արուեստով մտրթը աննեխելի կ'ընենք, և միանգամայն կակուղ և անթափանց ի ջրոյ: Եւ այս բանս կ'ըլլայ բաղադրելով կենդանական նիւթը աղաղի հետ, որ կ'ելնէ գղթորէ կամ կաղնոյ կեղեւէն, փռի դարձուցած: Աղաղի հետ խառնելու գործը՝ որ կ'ըսուի Աղաղել, յԱղոց դնել, է բուն խաղախորդութիւնը, և արուեստաւորը կ'ըսուի խաղախորդ: Իսկ աղաղելէն վերջ եղած գործողութիւնները կ'ըսուին Մորթադորձութիւն, Կաշկորձութիւն, և արուեստաւորն՝ Կաշկորձ, Մորթադորձ, և աղաղեալ ու պատրաստեալ մտրթը՝ Կաշի, Սեկ, Քեմուտ, ըստ այլևայլ տեսակաց:

533. Զանազան տեսակը մտրմոց. — Խաղախորդութեան կամ մտրթագործութեան համար կը գործածուին երեք տեսակ մտրթեր. Մորթը դարձր՝ զոր կ'ընդունի խաղախորդը կենդանին մտրթելէն քիչ ետքը. Մորթը լորացեալ և Մորթը յաղեալ որք զան հեռաւոր աշխարհներէ, մանաւանդ հիւսիսային Ամերիկայէն: Կաշիներն ալ կ'որոշին երկու տեսակ, Կաշի կակուղ և Կաշի կարծր. առաջինը միշտ կակուղ պիտի մնայ, և երկրորդը կարծր և անթափանց ի ջրոյ: Կակուղ կաշին կ'ըլլայ որթու, կալու և ձիոյ մտրթէն, կարծրը՝ եղի և գամշոյ, և կ'ըսուի Քեմուտիտ: Աշխարի և այժի մտրթերէն կ'ըլլան ամենակակուղ կաշիներ, որով կը շինուի ձեռնոց և Մարդի սեկ:

534. Աղաղելէն առաջ մորեւոց վրայ ընելու նախկին գործողութիւնները. — Կ'ակուղ կաշիները պէտք է լուանալ ջրոյ հոսանաց մէջ, որով կը լուծուին լուծական մասերը, թողլով ջրոյ մէջ երկու կամ երեք օր դալար մորթերը, և աւելի երկար ժամանակ շորացեալ և յողեալ մորթերը, զորս պէտք է կոխել, քաշել, քաշկոտել մինչև կակղանան: Վերջը տանել այն տեղը ուր կան հինգ աւազանք լցեալ շիճով կրոյ, հեազհետէ աւելի թանձր և զօրաւոր. և սկսեալ ակարագունէն փոխադրել հեազհետէ զօրաւորին մէջ, զնելով քիչ մը մարած կիր: Եւրաքանչիւր աւազանին մէջ կը դրուի 200 և մինչև 300 մորթ, և կը տեէ Կակղացուր երեք կամ չորս շաբաթ: Հիմա շատ խաղախորդարաններու մէջ շճի կրոյ տեղ կը զօրծածեն բնածխատ նատրոնի, որ լուացմամբ դիւրաւ կը բաճնուի և է լուծական, և շայլայլեր մորթին կակղութիւնը:

535. Ստեւանափումն կամ Հերամափումն. — Մորթերը այսպէս պատրաստելէն ետև կը մնայ Ստեւարափումն կամ Հերարափումն, որ կ'ըլլայ քերելով բոթ դանակով մորթին երեսին մազը: Վերջը պէտք է լուանալ և տարածել տախտակի վրայ, և հանել վրայի մսի կտորները որ մնացած են, կարելի անպէտ մասերը և ծայրերը՝ որ միշտ աւելի հաստ կ'ըլլան, հարթել կոկել և մաքրել երկու երեսն ալ բոլորածև դանակով, թրջելով երբեմն մորթը:

536. Աղաղումն մորեւոց. — Մորթերուն վրայէն մազը թափելէն ետև, պէտք է զնել զիրենք ի թրջոց հնացեալ աղաղի, և առաջին շորս օրերուն մէջ ամեն օր հանել և շարժել, աւելցնելով հնացեալ աղաղ, այս ինքն այնպիսի աղաղ որ ուրիշ անգամ գործածուած ըլլայ աղաղելու. ապա զնել տկար թրջոցի մէջ՝ նոր աղաղէ կազմեալ, և թողուլ տասնուհինգ օր, աւելցնելով երբեմն երբեմն հեղկին զօրութիւնը: Եւ այսպէս մորթերը կ'ընդունին առաջին աղաղումը. իսկ կատարեալ աղաղումը կ'ընդունին աղիւսակերտ փոսերու մէջ, ուր կը դրուի 15 հարիւրորդամեար թանրձութեամբ հին աղաղաղ, և անոր վրայ քանի մը հարիւրորդամեար թանձրութեամբ

նոր աղաղ, և անոր վրայ շարել մորթերը իրարու վրայ, ցանկելով խրաքանչիւրին մէջ քիչ մը աղաղ, և վերապունին վրայ դնել հին աղաղ 3 հարիւրորդամեար թանձրութեամբ, և ծածկել տախտակով, և վրան բեռնաւորել քարի կտորներ: Կը դնեն փոսերուն մէջ ջուր, որ կը լուծէ զաղաղ և կը թրջէ մորթերը: Խրաքանչիւր փոսի մէջ կը դրուի 600 և մինչև 700 մորթ, և կը մնան այսպէս երեք ամիս. վերջը պէտք է դատարկել և փոխել մէջի աղաղը, և դնել տակի մորթերը վեր և վերինները տակը: Աղաղումը կը տևէ վեց կամ ութ ամիս կակուղ կաշիներու համար, և տարի մը կամ տասնուհինգ ամիս կարծր կաշիներու համար:

537. Աղաղելէն ետև մորկոց վրայ ընելու գործերը. — Մորթերը աղաղելէն ետքը պէտք է մաքրել, շորցնել օդոյ մէջ, ձեծել թակով կամ զլանով, որպէս զի պատշաճ կարծրութիւն առնուն, և յետոյ ծախել կաշէգործաց, որք իրենց պիտոյից համեմատ կ'ընեն անոնց վրայ ուրիշ այլևայլ գործադրութիւններ կաշէգործանոցի մէջ, կակոցնելով, ողորկելով, ներկելով և փայլեցնելով: Կաշիները սովորաբար կը ներկեն սև՝ քացախատով երկարոյ, որ կ'ելնէ հին երկաթի կտորները լուծելով թթուած գարնիջոյ մէջ: Այս աղէն պէտք է դնել կարգ կարգ կաշուին երեսին վրայ. որոյ աղաղը միանալով երկաթային թթուակի հետ, օդոյ ազդեցութեամբ կը դառնայ ի թրթուակ երկաթական, և կը ներկէ ի սևաւ:

Սուսոյ կաշիին վրայ կը քսեն այրեցած իւղ մը, որ կ'ելնէ հաւամրգի ծառոյն կեղևը թորելով, և այս կը պահէ կաշին օրգերէ և շագականի բոնաւութենէ:

Մաճառատանի կաշին կը պատրաստի քլորուկով պաղլեղածնի և ճրագուով, որ կաշիին կու տայ կորով և կակոցութիւն:

Այն փայլուն կաշիներն որ կը գործածուին զեղխութեան, կ'օծուին ջնարակով, որ կը բաղկանայ շրէաստանի ձիւթէ և կոպալէ, լուծեալ բեռկնի խկութեան և կտաւատի իւղոյ մէջ, խառնելով հետը քիչ մը քարմարցանկ:

538. Պատրաստութիւն մորկոց ոչխարաց առանց յաղիւղոյ. — Արևելք և Ափրիկէ ոչխարները մորթելէն ետքը,

անոնց մորթը բրդով միասին կը լուանան վազուկ ջրոյ մէջ, հարպային նիւթերէն մաքրելու համար, և յետոյ կը գամեն տախտակի վրայ՝ լու մը քաշելով, և կը դնեն արևու մէջ: Երկու երեք օրէն ետքը կը հանեն զամերը, և կը դնեն մորթերը շոր տեղ, որով կը պահուին անպական շատ տարիներ:

539. Աղտորով մորթերը պատրաստելու կերպ. — Մորթին վրայէն արեան և մսի կտորները հանելէն ետքը, պէտք է գամել տախտակի վրայ բուրդին կողմը տակը, և տակով կամ հերիւնով ծակծկել մորթը, որպէս զի աղաղիչ հեղուկը կտրենայ թափանցել: Կազմի այս հեղուկը եփելով աղտորի շորցած և մանրած տերեւները, և սպունգով քսել մորթին վրայ և ուժով շփել: Յետոյ լուանալ և հորցնել շուքի մէջ, և կրկնել երկու երեք անգամ աղտորին շուքը քսելը, և ամեն անգամ լուանալ և շորցնել:

540. Մորթերու պատրաստութիւնն ոսկերորական թընուումով. — Գալար կամ յաղեալ մորթերը պատրաստելու համար պէտք է խառնել մի հազարադրամ պաղլեղկատ նատրոնի կամ կալւոյ ութ լիար ջրոյ հետ, և մորթերը դնել այս լուծման մէջ: Քանի մը օրէն ետքը հանել, և յայնժամ բուրդը դիւրաւ կը բաժնուի մորթէն. լուանալ ջրով մորթերը, և դնել ուրիշ լուծման մէջ, յորում ըլլայ 2 և մինչև 4 առ 100 թթուուա ոսկերորական. քանի մը օրէն հանել, լուանալ պարզ ջրով, և յետոյ սովորական կերպով աղաղել:

Ոսկերորական թթուուաը կրնայ գործածուիլ նաև այն մորթերուն, որ նախ գրուած ըլլան կրոյ շի մէջ: Ոսկերորական թթուուան բառնայ զառաւելեալ մասն կրոյ, կ'ընէ մորթը աւելի յարմար յազաղումն, և կ'արգելու աղաղին տարբարաշխութիւնը: Փոխանակ ոսկերորական թթուուաը մինակ գործածելու, կրնամք խառնել հետը ծծրմբատ պաղլեղկի կամ ուրիշ որեիցէ լուծական աղ մը պաղլեղկի, ինչպէս նաև գայլխազատ նատրոնի կամ կալւոյ:

541. Քրոմով մորթերը պատրաստելու կերպ. — Մորթերը հերաթափ ընելէն ետքը, պէտք է ընկղմել երկ-

քրտմատի լուծման մէջ, որոյ հետ խառն ըլլայ քրտուտ ջրածնական, այնպէս որ կարող ըլլայ ազատ թողուլ զթթուտ քրտական, որ կը ներկէ մորթերը ի պոյն զեղին: Յետոյ բնկղմել ենթածծմբակի նստրոնի լուծման մէջ, որոյ հետ խառն ըլլայ քիչ մը քրտուտ ջրածնական, որ կարող ըլլայ ազատ թողուլ զթթուտ ծծրմբային կամ ենթածծրմբային: Այս թթուտը կը վերածէ զթթուտ քրտական ի կանաչ աղ քրտի, որ կը տագորուի մորթերուն վրայ երկարատեւ:

Այսպէս պատրաստուած մորթերը են կակուզ և անթափանցելի ջրոյ. և կը պատրաստին քանի մը օրուան մէջ, մինչդեռ ազազով ամիսներ կ'ուզէ:

542. Խաղախորդուծիւն ելեկտուական. — Պէտք է մորթերը զնել ազազի լուծման մէջ, և անցնել մէջէն ելեկտուական հոսանք: Այս հոսանքէն արձակած ջրածինը ազղելով մորթին վրայ, շուտով կը խանգարէ անոր բարակածնեալ նիւթերը: Այս գործը կը տեւ ութ օր. անկէ ետքը պէտք է փոխել ազազին լուծումը, և զնել աւելի բարկ լուծումն, և շրջել ելեկտուական հոսանքին զիրքը, փոխանակելով բևեռներուն ելեկտասայրերը մին միւսոյն տեղ: Յայնժամ թթուածինը ազղելով հեղկին վրայ կը թթուակացնէ զազազ, որ կը մտնէ մորթին ծակերուն մէջ՝ որք կազմեալ են մածուցէ և նեարզիտէ: Այս գործը կը տեւ եօթն օր, և այսպէս տասնհինգ օրուան մէջ մորթը կատարեալ կերպով կ'ազազի, մինչդեռ հին կերպով ամիսներ կ'ուզէ:

Արդէս զի ելեկտուական խաղախորդութիւնը աւելի շուտով կատարուի, տակաւը որոյ մէջ գրուած են մորթերը ազազիչ նիւթով, կը գառնայ իր առանցքին վրայ: Իւրաքանչիւր տակաւին մէջ կրնայ գրուիլ 700 մինչև 800 մորթ և 1500 մինչև 1800 հազարազրամ հեղուկ ազազական և քիչ մը խկութիւն բևեկնայ:

543. Կաշիէ ձեռնոց. — Կաշիէ ձեռնոցները կը շինուին գառանց և ուլուց մորթերէն, որոց մազը կը թափի զիրաւ կրի և գառինայի շաղախով, զնելով մորթին ներքին կողմ 24 ժամ: Յետոյ պէտք է տարածել մորթերը տախտակի վրայ, մաքրել կոկիլ, զնել ձմեռ ա-

տեն երեք շարաթ և ամառը երկու երեք օր թեփա ջրի մէջ, ուր կը սկսին ուռիլ: Այսպիսի մորթերը անփուս պահելու համար չգործածուիր ազաղ այլ քրտուկ պաղլեղկի, զնեկով տաք լուծման մէջ իւրաքանչիւր մորթի համար 600 և մինչև 900 գրամ պաղլեղ, և 150 մինչև 200 գրամ աղ ծովային: Ըերմըկցնելու համար կը զնեն 12 ժամ ջրոյ մէջ, ուր ըլլայ իւրաքանչիւր մորթի համար 500 և մինչև 700 գրամ ալիւր և հաւկթի կէս զեղնուց՝ զարկած: Վերջը կը չորցնեն և կ'ընեն ուրիշ մեքենական գործեր ալ: — Պարիսու մէջ կը շինեն ընտիր ձեռնոցներ նաև մկան մորթէն:

544. Սեկ Մարոքի. — Մարոքի կաշին կ'ըլլայ այծի, այծեման և գառին մորթէն, զոր մտէ և ճարպէ մաքրելէն ետև, պէտք է կրով թափել վրայի մազը, լուանալ երկար սրպէս զի կիրը ելնէ, և թողուլ 24 ժամ թըթուած թեփի մէջ: Այն մորթերն որ կարմիր պիտի ներկուին, կը կարուին երկու երկու, ներսի կողմը դէպ ի ներս դարձուցած, որով, կ'ըլլան օղալից քսակներ, և կը գրուին ի լուծումն քրտուկի անաղի, որ կը գործածուի իրրև սինձ, և յետոյ կը գրուին ի լուծումն որդան կարմրոյ: Աերկելէն ետքը պէտք է լուանալ քսակները, և կարը մէկ կամէն քակելով, զնեկ մէջը ազաղիչ նիւթը, որ չէ կաղնուոյ փոշի այլ ազտոր, և թողուլ 4 ժամ ազտորի տկար լուծման մէջ՝ խառնելով անդադար, և վերջը թողուլ երկու օր ալ: Թէ որ չուզեմք կարմրով ներկել այլ ուրիշ գունով, պէտք է նախ ազաղել և յետոյ ներկել:

Մարոքի սեկը ազաղելէն ետքը կը կրէ ուրիշ մեքենական գործեր ալ, այս ինքն կը ձնչի ջրաբաշխական մամլով մէջի թացութիւնը կորուսանելու համար, կ'ողորկի, կը փայլի, և վերջը կակուղ փայտով մանր հատեր կը սպաւորուին վրան: Այս ազնիւ կաշին կը գործածուի զիրքերու կողք և պատեաններ շինելու, և Մարոք երկրին անուամբ՝ ուր նախ սկսած են կազմել այսպիսի կաշի, կոչուած է Աշի կամ Սեկ Մարոքի:

ԳԼՈՒԽ ԺԸ.

ԹԱՂԵԳՈՐԾՈՒԹԻՒՆ. — ԳԼԽԱԿԱԳՈՐԾՈՒԹԻՒՆ.

545. Թաղեգործութիւն. — Անասնոց մորթին վրայէն ելած բուրդը թրջելով, ձեծելով և ճմլելով, կազմի հաստ և բնական հիւսուած մը, զոր անկարելի է ձեզքել առանց պատռելու, և այս տեսակ հիւսուածը կ'ըսուի Թաղի կամ Թաղ, Կաձ, և արուեստն Թաղեգործութիւն, Կաձագործութիւն:

546. Որեւիցէ կտաւ ունի առէջ և թեզան. այս ինքն զուգաշեռական թելեր վերէն ի վար ձգուած, որոց մէջէն կ'անցնին ուրիշ թելեր ուղղահայեաց առաջնոց և իրարու զուգաշեռական: Այսպիսի հիւսուած մը կըրնայ զիւրաւ գգիլ և թել ի թել բաժնուիլ, բայց թաղին այնպէս չէ. իր թելերն խառն ի խառն իրարու մէջ մտած են անկարգ կերպով, ուստի և չկրնար բրդգգիլ:

Հասարակ թաղին կը շինուի հասակեկ, ոչխարի կամ այծի հասարակ բուրդէն, և կը զործածուի իրրև զորգ, զեանոյն վրայ փռելու համար, զունագոյն նկարներով զարդարած: Իսկ բնաիր թաղը՝ ուսկից կը շինուին եւրոպական գլխարկներ, կ'ըլլայ կղրոյ, շնչրոյ, նապաստակի, ճագարի և մշկաչոտ մկան մազէն, որոյ հետ կը խառնեն այս ինչ շափով գառին և ուզտամաքոյ բուրդ: Մետաքսեայ գլխարկներն ալ կը շինուին ճագարի թաղէ, քիչ մը բամբակի հետ խառնած, և վրան մետաքսեայ թելերն փակուցած կամ կարած:

547. Գլխակազործութիւն. — Գլխակազործութեան արուեստը երեք մաս կը բաժնուի, Կտրուումն, Տափուումն և Չեակերպութիւն:

Կտրուումն. — Դախ գլխարկ շինելու մորթերը պէտք է մաքրել, ձեծել գաւազանով որպէս զի վրայի փոշի-

ներն թափին, կտրել մկրատով աւելորդ մասերը, և յետոյ մազին կողմէն թրջել հետագայ հեղկով, որ կը բազկանայ 6 մաս սնդկէ, 64 մաս ջրախառն բորակական թթուուտէ, 4 մաս զառկային թթուուտէ, և 2 կամ 3 մաս սնդկական քլորուկէ, խառնելով հետը եռապատիկ ջուր ի տարածոց: Այս հեղուկը վրձնով մը պէտք է տարածել մազին վրայ, այնպէս որ գէթ երկու երրորդ մասը թրջի:

Վորթերը ըստ բաւականին և հաւասարապէս թրջելէն ետեւ, պէտք է վրայէ վրայ դնել, մազի կողմը դէմ առ դէմ, և շորցնել ջերմանոցի մէջ: Յետոյ թրջել մորթերը մօին կողմէն սպունգով՝ որ թրջած ըլլայ կրային տկար ջրով, և դնել թրջած կողմէն իրարու վրայ երկու երկու, ձմել, և թողուլ տասներկու և մինչև քսան ժամ: Այսպէս մորթերը կակղնալով, կը մնայ խուզել անոնց վրայի մազը կամ կտրել սուր դանակով, և այս բուրդն է որ կը գործածուի գլխարկ շինելու, զոր պէտք է աղեղնել, և աղեղնած բուրդը տարածել լաթի կամ կաշույ վրայ, և ճնշել, ամեն գիրքով, և այս կը համարուի առաջին պատրաստութիւն թաղոյ. գլխակազործութեան համար:

Տափառմն. — Թաղոյ վրայ առաջին պատրաստութիւնը բնելէն ետեւ կը տարուի տափելու գործարանը, ուր կան ութ տախտակք կամ սեղանք կաթսայի մը շորս կողմ գրուած առ ի հակ: Կաթսայն լցուած է ջրով որոյ հետ խառն է թթուուտ ծծրմբական կամ գինեմբուր, և տարութեան աստիճանն է 80: Իւրաքանչիւր գործաւոր կը խոթէ իր թաղին կաթսային մէջ, կը հանէ դուրս և կը դնէ իր տախտակին վրայ, կը կաթեցնէ ջուրը, կը ձմիէ թաղին նախ փայտեղէն գլանակով, կը թրջէ պաղ ջրով, և այսպէս երկու երեք ժամ միակերպ կը ճնշէ կը ձմիէ ամեն գիրքով, և յետոյ խողանակով վրայի մազմզուկները կը հանէ, որով և փայլունութիւն մը կ'առնու:

Չեակերպոյտրիւն. — Թաղին տափելէն ետեւ կը դնեն կաղապարի վրայ, և կու տան թաղոյն ուղամ կաղապարին ձեւը, շորս կողմէն ձեւքով ուժգին ձմելով կեղրոնէն դէպ ի եզերք. յետոյ կը ներկեն և կը սորձնձեն ներքին կողմէն, որպէս զի աւելի հաստատութիւն առնու:

Օսմանեան գլխարկներն ալ քիչ շատ այս կերպով կը շինուին, և վերջը որդան կարմրով կը ներկուին:

548. Եւրոպական գլխարկը փայլեցնելու կերպ. — Քաղցով շինուած եւրոպական գլխարկը փայլեցնելու համար պէտք է առնուի հաւկթի ձերմկուցը, խառնել քառասպատիկ ջրով և քսել գլխարկին վրայ բարակ վրձնով: Կամ քսել քանի մը կաթիլ ձէթ՝ մետաքսեայ թաշկինակով մը, և կամ ձէթի տեղ կոլրանաւթ, տասնուհինգ կամ քսան օրը անգամ մը, որով միշտ փայլուն և նոր կ'երևի:

549. Յարդէ գլխարկ շինելու կերպ. — Ամեն երկրի յարդը յարմար չգար գլխարկ շինելու այլ այն ցորենին յարդը որ բուսած է կրային և կաւեղէն երկրի մէջ: Պէտք է զնել աւելի քանակով, որպէս զի բուսնին խիտ առ խիտ, և անով յարդին ցողունը բարակ և ազնիւ կ'ըլլայ: Մայիսի վերջ կամ յունիսի սկիզբը պէտք է կտրել յարդը երբ դեղինցած է, և քանի որ ցորենին հասկերը հասունցած չեն, և պէտք է կտրել պայծառ օդով և կապել խուրձ զնել շոր և արևաշար տեղ: Եւ այսպէս քիչ մը ժամանակ հանգիստ թողէն կտրը, օգոստոսի մէջ զնել խուրձերը արևու և զիշերուան ցօղին տակ եօթը ութը օր և օրուան մէջ երկու երեք անգամ դարձնելով, որ ձերմկին:

Յետոյ խուրձերուն ծայրերը հասկին կողմէն կտրել, զոր կանայք կ'ընեն, և այս գործը կրնայ տեւել մինչև նոյեմբեր: Սրուան մէջ կին մը կրնայ կտրել 140-200 խուրձ, որ կրնայ կշռել $3-3\frac{1}{2}$ հազարազրամ բարակ յարդ: Այս յարդը ծծրմբի ծխով ձերմկցնել, յետոյ խուրձ խուրձ դարնելով տախտակի վրայ ձեղքել և թելազործել, և այս թելերը գատել իրենց երկայնութեան և բարակութեան համեմատ և խուրձ խուրձ կապել, և պահել շոր տեղ:

Եւ որովհետև գլխաւոր գործը յարդը ձերմկցնելու վրայ է, ուստի պարզ ծծումբի ծուխը բաւական չհամարուիր, այլ հարկ է զնել դանազան լուծմանց մէջ, ինչպէս Արևածխաստի կալույ լուծման մէջ 12 ժամ, Բ, շրջափակ սենեկի մը մէջ տալ ծուխ ծծմբոյ 12 ժամ:

Գ. ղնել 2 օր երկձձըմբուկի կալւոյ լուծման մէջ. Գ. կրկին ձձըմբել 12 ժամ, և այս գործերը կրկնել մինչև կատարեալ կերպով ճերմկնան յարդերը:

Քանի ժը տարի է որ սկսան գործածել թթուածնեալ ջուր, որով գործը շատ կ'երազէ, ղնելով նախ երկձձըմբուկի նատրոնի լուծման մէջ 24 ժամ, և յետոյ թթուածնեալ ջրոյ մէջ 20 ժամ, որոյ հետ խառն ըլլայ վերաթթուուկ նատրոնի, և յետոյ տալ ձձըմբոյ ծուխ:

Յարդը այս կերպով պատրաստելէն ետքը կը մնայ հիւսել զլիսարկ ըստ ձևոյն զոր կ'ուզեմք տալ, որ զիւրին գործ մի է:

ԳԼՈՒԽ ԺԹ.

ԱՆԻ ԱԳՈՐՆՈՒԹԻԵՆ ?

550. Ածխացումն փայտի ի շեղակոյտս. — Փայտեղէն ամխոյ մեծ մասը կը պատրաստի անտառներու մէջ, որ և կ'ըսուի Ածխացումն ի շեղակոյտս: Այս բանին համար կը շարեն փայտերը հարթ գեանոյ վրայ կանգուն զիրքով, երեք յարկ իրարու վրայ. մէջ տեղէն թողլով ծխան մը չորս հաստ տախտակէ 0մ. 25 կամ 0մ. 30 լայնութեամբ: Ծխանին մօտերը կը դնեն հաստ փայտերը և զրոյ կողմ բարակները և մանրերը, այնպէս որ շեղակոյտը կոնի ձև մը կ'առնու, խորիսխը լայն և հեղհեղատէ զէպ ի վեր կը նեղնայ: Փայտակոյտը զրոյ կողմէն պէտք է ծածկել տերևով, հողով և ամխային յարովք՝ որք են մնացորդը նախընթաց ամխացման: Խորիսխին մօտ պէտք է թողուլ ծակեր, ուսկից օդը անցնելով արծարծէ կրակը:

Յետ այսպէս պատրաստելոյ փայտակոյտը, պէտք է այրել մանր փայտի կտորներ ծխանին մէջ իբր երկու երեք ժամ: Կրակը կը հազորդի ծխանին տախտակներուն և կը լեցուի մանր ամխով, և յայնժամ պէտք է վարի ծակերը գոցել և բանալ ուրիշ ծակեր փայտակոտին վերի կողմերը, որք ծխանի պէս ծուխն ու կրակը զէպ իրենց կը ձգեն: Այս ծակերէն նախ թանձր և սպիտակ ծուխ կ'ելնէ, և յետոյ թափանցիկ և կապուտակ, և այս նշան է որ ամխացումը առաջ կ'երթայ փայտակոտին վերին կողմերը: Պէտք է այս ծակերը գոցել և բանալ ուրիշ ծակեր անոնցմէ վար. յետոյ զատուք ալ գոցել և բանալ ուրիշ սասնցմէ վար, թէ որ նոյն նշանները երևին. և այսպէս առաջ երթալ մինչև որ կրակը հասնի փայտակոտին տակ: Ասկէ յայտնի է որ ամխացումը վերէն մինչև վար կը տարածուի, և փայ-

տակուտին տարածոցը հեադհեաէ կը պակսի և կը ցածնայ, որչափ ամխացումը առաջ երթայ, և երբ կատարուի ամխացումը, գոցել ամեն ծակերը, և թողուլ որ կրակը ինքնին մարի: Յետոյ կործանել շեղջակոյտը, և դատել այն փայտերը որ լաւ ամխացած չեն, և կոչին Խանձոց: Այս տեսակ ամխացումը կը տեէ երեք շորս օրէն մինչև տասնուհինգ և երեսուն օր ըստ մեծութեան փայտակուտին:

551. Շեղջակուտիւ եղած ամխացումը տայ ամուխ 15 առ 100. իսկ փակ ամանի մէջ եղած ամխացումը 25 և մինչև 30 առ 100. բայց այս երկրորդ կերպը յայնժամ օգտակար կ'ըլլայ, երբ ուզեմք հանել թթուտ փայտային և ձիւթ, վասն զի ամուխը կ'ըլլայ յայնժամ թեթև, որ յարգի չէ: Թող որ ամխացումն թորմամբ աւելի ծանրագին է, ուտի և ոչ այնչափ օգտակար:

552. Ածխացումն Թորմամբ. — Եթէ փայտը տաքցնեմք փակ ամանի մէջ, կը թորին իրմէ զանազան նիւթեր, յորոց ոմանք հեղանիւթք են և ոմանք կաղեղէն, և կը մնայ սև գոյացութիւն մը որ կ'ըսուի Ածուխ փայտի: Գերմութեան աստիճանը մեծ ազդեցութիւն ունի ցընդական գոյացութեանց և ամխոյ վրայ, և ըստ այնմ կը փոփոխի արդիւնքը: Յնդական գոյացութիւններն են թթուուկ բնածխոյ, թթուուտ բնածխական և բնածխուկ ջրածնի. և հեղանիւթ գոյացութիւններն՝ թթուուտ քացախական, ցնդական իւղեր, կպրային նիւթեր, և այլն: Էւ որովհետև ամուխը կարմիր ջերմութեան մէջ կը տարբարաշխէ զջուր, ուտի պէտք է որ փայտը շոր ըլլայ:

Փայտը թորմամբ ամխացնելու համար պէտք է զնել մեծամեծ երկաթի եղջիւրներու կամ զլաններու մէջ, որոց տակի կողմէն ծակ մը ըլլայ, ուսկից թորեալ նիւթերը դուրս վազեն: Ածուխը միայն կը մնայ եղջեր մէջ, իսկ ուրիշ ամեն կաղեղէն և հեղանիւթ գոյացութիւնները կը ժողփին առանձին բնզունարաններու մէջ: Ածխոյ այս տեսակ պատրաստութիւնը ծանրագին է, վասն զի շատ ամուխ կ'ելնէ օդոյ հետ հաղորդութիւն շունենալուն համար: Երկրորդ, որ թորման նիւթերը կրնամք օգտակար բնել, մանաւանդ քացախական թթուուտը: Բայց որովհետև, ինչպէս ըսինք վերը, այս

տեսակ պատրաստութիւնը շատ ծանրագին է, անոր համար կը գործածուի վառօդի ամուխը կազմելու. իսկ վառելու համար կը պատրաստի սովորական սճով:

553. Ածխացումն հանածխոյ. — Հանածուխն որ և կ'ըսուի Հանային ածուխ, կը գտնուի հողի տակ երկրորդական գեաիններու մէջ, և կը բաղկանայ բնածխէ, կոյրէ և ուրիշ հողային նիւթերէ: Ար գտնուի իր մէջ բնածխուկ ջրածնական, որ և կ'ըսուի Արց յուսաւորուրեակն, որոյ վրայ վարը պիտի խօսիմք: Հանածխոյ կազմութիւնը ըտտ երկրաբանից, մարդոյս ստեղծուելէն առաջ է, թաղուելով մեծամեծ անտառներ ջրոյ տակ, ուր փայտը տարրաբաշխելով՝ եղած է հանածուխ. և ասոր ապացոյց՝ որ կը գտնուին ածխաբեր կուերու մէջ ծառոց կոճղի, ճիւղի և տերեւոյ տպաւորութիւններ: Ար գործածուի հանածուխը իրրև վառելու նիւթ ամեն գործարաններու և շոգեշարժ մեքենայներու մէջ: Կան շատ հանքեր այս տեսակ՝ ածխոյ Անգղիոյ, Քեղզիոյ և ուրիշ շատ տեղեր: Թէպէտ և հանածուխը ինչպէս որ կ'ելնէ հանքէն կրնայ այնպէս ալ գործածուիլ, որոյ տարութիւնը բոցին պատճառաւ շատ աւելի սաստիկ է, բայց որովհետև թանձր մուխ կը հանէ մէջի կոյրոյն համար, և զի կուպրն ալ կրնամք օգտակարի գործածել, անոր համար շատ անգամ հանածուխը կ'ածխացնեն, և մնացած նիւթը որ աւելի թեթև է և ծակոտկէն, և զրեթէ կը բաղկանայ բնածխէ (*) կոչի անգղիական բառով Քոք, որ կը գործածուի վառելու, մանաւանդ առանին գործածութեանց, և տարութիւնը սաստիկ է և զժուարաւ կը փճանայ: Միջին համեմատութեամբ կ'ելնէ հանածխէ 60 և մինչև 66 առ 100 քոք, որ և կ'ըսուի ի մեզ Իւզարաի ածուխ:

554. Հանածխոյ ածխացումը կ'ըլլայ զրեթէ փայտի ածխացման պէս. այս ինքն ի շեղչակոյտս և ի գլանս: Առաջին կերպը կը գործածուի, հանածուխը փայտի պէս դէզ առ դէզ զնելով հատուածակողմն ձևով, և թողլով մէջ տեղէն լայն անցք մը իրրև ծխաշան, և շորս կողմէն

(*) Իւ-շ-ի (Carbone) կ'ըսուի ըստ տարրաբանից զուտ ածուխը. իսկ ուրիշ ամեն տեսակ ածուխներն խառն են օտար նիւթերով:

ուրիշ ծակեր՝ օդոյ համարձակ շարժումն տալու համար: Մեծամեծ կտորները ներս կը դրուին և մանրերը դուրս, և արտաքին երեսը կը ծեփուի հանածխոյ և քոքի մը՝ բով, զոր պէտք է թրջել ջրով որ պնդանայ, և յետոյ կրակ տալ և զործել ինչպէս որ ըսին փայտի ամխացման համար: Իսկ երկրորդ կերպին վրայ կը խօսիմք լուսաւորութեան կազին վրայ խօսելու ժամանակ. բայց այս գիտնալու է որ ասկէ ելած քոքը թեթև ըլլալով, շատ յարգի չէ, և կը զործածուի միայն յառանին պէտս:

Արովհետև խօսեցանք փայտեղէն և հանային ամխոյ վրայ, խօսիմք ևս ուրիշ քանի մի տեսակ ամխային նիւթոց վրայ:

555. Ածխաքար. — Է ամխային սև գոյացութիւն, գիմաշար և փխրուն, և շատ կարծր, որ կը գտնուի առաւ Ամերիկայի մէջ, ունի մետաղական փայլ, և կը զործածուի վառելու, և դժուարաւ կ'այրի: Կը գտնուի միջական գետիններու մէջ մեծամեծ կտորներ, բուսոց տարբարաշխութենէ առաջ եկած, և է զրեթէ զուտ ածուխ, ունելով 90 և մինչև 92 առ 100 բնածուխ:

556. Փայտաքար. — Այս ալ տեսակ մը ածուխ է, որ հանածխոյ պէս բուսոց տարբարաշխութենէն առաջ եկած է, բայց անկատար կերպով, և կը գտնուի անկէ վեր. ուստի և իր մէջ աւելի կ'երեւին բուսոց հետք: Խառն է շատ կպրով, ուստի և կ'այրի երկայն բոցով և ծխով: Առատ է ի Վաղղիա:

557. Հողածուխ. — Ածխային հասարակ նիւթ մի է, որ կը գտնուի ճախճախուտ տեղ երկրիս երեսին մօտ, բուսոց տարբարաշխութենէն առաջ եկած, և է սև հողոյ նման: Հողածուխը անպիտան վառելու նիւթ մի է, և կ'արձակէ թանձր ծուխ և զարչելի հոտ: Վաղղիոյ Փիքարաիա դաւառին մէջ և Իւրանտա շատ կան հողածխոյ հանք:

558. Կենդանական ածուխ. — Այս ածուխը կենդանեաց սակրներէն կ'ելնէ կրացնելով զանանք հնոցի մէջ, գնելով ձուլածոյ գլաններու կամ խեցեղէն աման:

ներու մէջ: Բայց նախ պէտք է երացեալ ջրով հանել սոկրներուն վրայի ճարպեղէն նիւթերը: Պլաններուն մէկ ծայրին հազորգած է փողրակ մը, ուսկից դուրս կ'արձակին աւշակեղէն նիւթերը, և կը խտանան ցրտացուցիչ գործւոյ մէջ: Արբ սոկրներն բոլորովին կիր դառնան, հասցնելով ճերմութիւնը մինչև ի կարմիր, և թողով այնպէս ութ ժամ, պէտք է հանել հնոցէն և ցրտացնել և վերջը աղօրեօք մանրել:

559. Կենդանական ածուխն՝ որ կոչի ևս Մար կենդանական, ըստ արտաքին կերպարանաց քիչ կը տարբերի բուսական ածխէն. բայց կ'որոշի անկէ իր բաղկացութեամբ և յատկութեամբն զոր ունի գունաստիչ նիւթոց վրայ: Ըստ Պիւսսի և Փէյլէն գաղղիացի բնագիտաց կենդանական ածուխն ունի գէթ եռապատիկ աւելի գունաստիչ գորութիւն քան զբուսականն: Կենդանական ածխոյ գունաստիչ գորութիւնը աւելի է երբ անխալլ ըլլայ քան թէ փայլուն, և երբ մանր հատեր կամ մանրուք ըլլայ քան թէ փոշի: Թէ որ ծծըմբատի լեղակի լուծման վրայ դնեմք կենդանական ածխոյ մանրուք և խառնեմք, և քառորդէ կամ կէս ժամէ ետքը մզեմք, հեղանիւթն կորուսանէ բոլորովին իր կապոյտ գոյնը, և լինի սպիտակ ջրոյ պէս: Յետոյ այդ ածուխը որ գործածուեցաւ գունատելու, եթէ դնեմք քիչ մը ժամանակ կալույ կամ նատրոնի լուծման մէջ և մզեմք, կը տեսնեմք որ լուծումը կապոյտ գոյն կ'առնու: Կենդանական ածուխը կը գործածուի ամեն տեսակ բուսական գոյները գունատելու, ինչպէս ևն զինի, քացախ, թանաք, և այլն:

560. Կենդանական ածուխն ունի նաև կազերը ծծելու կարողութիւն, թէպէտ և լուծուած ըլլան: Այս յատկութեամբ զարշահոտ ջրերը կրնան խմելու ջուր դառնալ, խառնելով կենդանական ածխոյ հետ և մզելով: Այս բանիս համար է որ երկայնօրեայ ճանապարհորդութեանց մէջ կ'ածխացնեն ջրոյ տակառներուն ներսի կողմը: Հոտած միտն ալ եթէ եփուի ածխով խառն, կ'երթայ հոտը վրայէն: Ար գործածուի ևս կենդանական ածուխ՝ ջրէն հանային նիւթերը բաժնելու. այսպէս հեղուկ մը որ խառն ըլլայ կալաքարային ծծմբուկաւ, գրուելով կենդանական ածխոյ հետ և մզելով, կը բաժնուի ծծըմ-

բուկէն: Կը բաժնէ ևս կիրը իր լուծմանց մէջէն: Կենդանական ամխոյ այս կրկին յատկութեանց համար, այս ինքն, հանային և զունաւորիչ նիւթերը իրեն ձգելուն և բառնալուն, կը գործածուի օգտակարութեամբ շաքարի օշարակը զունատելու՝ և անկէ բառնալու զկիր՝ որ պատրաստութեան ժամանակ գործածուած է:

561. Կենդանական ամուխն երբ գործածուի հեղանիւթներէ իրենց գոյնը և գարշահատութիւնը վերցնելու, կրնայ ժամանակ անցնելով տկարանալ՝ յաղենալով զունաւորիչ նիւթով կամ կազով. յայնժամ պէտք է իրեն առաջին կարողութիւնը տալու համար, կենդանացնել զինքը լուանալով ջրով այլևայլ անգամ, և կրացնելով խեցեղէն հալոցներու մէջ: Այս երբ շատ անգամ կենդանանալով, այլ ևս չմնար իրեն վրայ զունաւորիչ և հոտարարձ կարողութիւն, կը գործածուի յայնժամ երկրագործութեան, և է ընտիր պարարտութիւն:

562. Կենդանական ամխոյ զունատիչ և հոտարարձ կարողութիւնը ոչ իրեն միայն սեպչական է, այլ և փայտեղէն ամխոյ. միայն թէ փայտեղէն ամխոյ զունատիչ յատկութիւնը շատ տկար է, իսկ հոտարարձ կարողութիւնը ըստ բաւականին զօրաւոր:

563. Մուր. — Է փոշեառական ամխոյին նիւթ, որ ժողովի ծխաններուն պատերուն վրայ վառելի նիւթոց կիզմամբ և ծխով, և կը բովանդակէ 80 առ 100 բնածուխ: Այս նիւթը առատութեամբ պատրաստելու համար պէտք է այրել օդոյ մէջ այնպիսի գործարանաւոր գոյացութիւններ, ինչպէս են սեախն, ձիւթ, որք վառելու ժամանակ թանձր և սև մուխ հանեն բոցախառն, և նստեցնեն ամենամանր փոշի մը սեաւ և իւղակերպ, որ կոչի Մուր: Սովորաբար կ'այրեն սեախներ կամ ձիւթը աղիւսակերտ զլանաձև սենեկի մէջ, որոյ վրայ հաստատուած է երկաթի շարժական կոն մը ծայրը ծակ, որ կը գործածուի իբրև ծխահան: Սենեկին պատերը թանձր կտաւով պատած են, որոց վրայ դիւրաւ կը նստի մուրը: Սեախներ պէտք է ձուլածոյ սանի մէջ զրած այրել հնոցի մէջ սենեկէն դուրս, և վրայի բորբոքեալ ծուխը ուղղել ըստ պատշաճի սենեկին մէջ: Արած մուրը կը նստի սենեկին պատերուն և ծխանին վրայ: Արբ գոր-

ձողութիւնը ըմբննայ, պէտք է ծխանը վար իջեցնել, որոյ արտաքին արամագիծը ճշգիւ հաւասար ըլլալով սենեկին, իջնելու ժամանակ կը քերէ սենեկին պատերը և մուրը վար կ'իջեցնէ: Այս կերպով պատրաստած մուրը միշտ խառն է խղային նիւթոց հետ, զոր եթէ հարկ ըլլայ գործածել տարրարանից գործատանց մէջ, պէտք է կրացնել հաւրցով սոյոյ մէջ:

Մուրը կը գործածուի ձենական թանաքի, տպագրութեան թանաքի և սեաւ նկարչութեան:

Գ Լ Ո Ւ Թ Ի

Կ Ա Ձ Լ Ո Ւ Ս Ա Ի Ո Ր Ո Ւ Թ Ե Ա Ն ?

564. Պատմական տեղեկութիւն. — Լուսաւորութեան կազին գիւտը եղած է 1785ին Լըպոն գաղղիացւոյն ձեռքով, ի սկզբան թորեցնելով փայտը փակ ամաններու մէջ, վերջը սկսաւ հանել հանածիւէ. բայց կազը անմաքուր ըլլալով, գարշելի հոտ կ'արձակէր, ուստի և ի բաց թողաւ գործածութիւնը: Վերջը 1802ին Ուինսոր գերմանացին կատարնւրգործեց, ու 1816ին մտուց նախ Անգղիա, ու երկրորդ տարին ի Պարիս. բայց հոն չկրնայով իր գործը յաջողութեամբ առաջ տանել, վաճառեց իր գիւտը Փաուէլսի 1820ին, որ մեծամեծ կատարելութիւններ ըրաւ, և սեանոյ տեղ փոխանակեց հանածուիս:

565. Պատրաստութիւն. — Լուսաւորութեան կազը կը հանեն հիմա հանածիւէ. որոյ տեսակաց մէջ պարարտ և երկայնարոց հանածուիւր աւելի յարմար է: Ար գրուի հանածուիւր զլանածև ձուլածոյ եղջիւրներու մէջ, իրարու գուգաշեռական, երկու, երեք կամ հինգ հաա հնոցի մէջ: Եղջիւրներն ունին պարանոց մը կանգուն, ուսկից կը լեցուի ածուիւր ներս, և վրան կը գոցուի խուփով: Պարանոցին քովէն կայ խողովակ մը ուսկից որ կազը դուրս կ'ելնէ: Հնոցին տաքութիւնը պիտի հասնի մինչև

ի կարմիր ջերմութիւն, այս ինքն մինչև 900 սաստիճան ջերմաչափական, և հոն հաստատուն պիտի մնայ. փան գի թէ որ անկէ աւելի բլրոյ, երաժ կազը այնչափ պայծառ լուսով շվառիր. փան գի երկրնաժխուկն ջրածնական և ցնդական իւղերն, որք պատճառ են զլուսուորս պէս բոցոյն պայծառութեան, կը նստեցնեն ջերմութեան սաստիութեամբ իրենց մէջի ածուխը և կը դառնան ի նախընամխուկ ջրածնական, որ շվառիր այնչափ լուսուորս: Եւ ընդ հակառակն, եթէ ջերմութիւնը պակաս բլրոյ, կը գոյանան ցնդական նիւթեր, որք շկրնալով կազին մէջ մնալ, կը նստին գալարուն խողովակներու մէջ: Կազը կը տարբերի հանամխոյ յաակութեան, խոնաւութեան և կազմարանաց գրից համեմատ: Մնացորդը կ'ըսուի Իւդուրափ ածուխ կամ Քոք, որ թեթև կ'ըլլայ և ծակտակէն, և կը գործածուի փառելու յառանին պէտա: Սովորաբար 100 հազարագրամ հանամխէ կ'ելնէ կրացնելով 25 մետր խորանարդ կազ, 4 և մինչև 4½ հազարագրամ ձիւթ, որ կը վազէ հնացէն զուրս առանձին ընդունարաններու մէջ:

566. Հանամխէ երաժ կազն է խառնուրդ զանազան կազից, և կը բաղկանայ նախընամխուկէ ջրածնի, երկրնամխուկէ ջրածնի, թթուուկէ բնամխոյ, թթուուտէ բնամխական, բորակածնէ, և իւդային, աւշակեղէն, ծծրմբացեալ և ձիւթեղէն նիւթերէ: Եթէ շղատու լուսուորութեան կազը, կ'արձակէ գարշելի հոտ, որ փնասակար է առողջութեան, և յառաջ գայ ի ծծրմբաջրածնատէ և ի բնամխատէ աւշակի: Անոր համար տէրութիւններն հրամայած են լուսուորութեան կազի ընկերութեանց որ գտնեն կազը, այնպէս որ թուղթ մը թրջած կապարոյ քացախատով կամ լոռաղեղի կապուտով և շորցած, երբ խոթուի կազին մէջ, շջուցանէ վերոյշեալ աղերուն նշան, այս ինքն շառնու առաջնոյն համար թուխ գոյն, և երկրորդին համար կարմիր գոյն:

567. Մինչև հիմա կը գտնին լուսուորութեան կազը ջրատով կրոյ, որ կը ձգէ իրեն զծծրմբուտ ջրածնական: Արբեմն ալ ջրատի կրոյ մէջէն անցնելէն առաջ կ'անցնէին կազը թաց դաճի մէջէն, որ կը ձգէ իրեն գրնամխոտ աւշակի: Բայց հիմա մեծամեծ գործարաններու մէջ կը գտնեն կազը անցնելով իւզաթափ ամխոյ

մէջէն, որ գրուած ըլլայ առատութեամբ և շարունակ թրջի ջրով: Այսպիսի լուսացմամբ կը վերցուի կաղէն ձիւթեղէն նիւթոց մեծագոյն մասը, որ է պատճառ մթութեան լուսոյ. կը լուծուին ևս աւշակեղէն նիւթերն ջրոյ մէջ, ուսկից վերջը աւշակ կը հանեն: Այս առաջին գամանէ ետև կ'անցնեն լուսաւորութեան կազը երկու անգամ խառնուրդի մը մէջէն որ խառի խառ գրուած է, իբր մի մետր թանձրութեամբ, և բաղկանայ ջրատեալ երկաթական թթուուկէ, ծծրմբուտէ կրոյ և սոցոսքէ փայտի: Այս մաքրիչ նիւթը՝ զոր երբեմն երբեմն պէտք է կենդանացնել տարածելով օդոյ մէջ, կը ձգէ կաղին մէջէն ամեն մնասակար նիւթերը, ինչպէս ևս աւշակեղէն բաղկացութիւնք, թթուուտք, ծծուսր, խառուկ երկաթոյ, զանազան ջրածնածծըմբուկք, և այլն: Պէտք չէ շատ առաջ տանել կաղին գտումը, վասն զի յայնժամ կը մերկանայ ամեն իւզային զոյսցութիւններէ, որով և շատ կը նուազի կաղին լուսաւորիչ գորութիւնը:

568. Կը գանուի լուսաւորութեան կաղին մէջ միջին համեմատութեամբ, որոյ խտութիւնն ըլլայ 0,63

Նախընածխուկ ջրածնի	38
Երկրնածխուկ ջրածնի	13
Չրածին	Հազիւ նշմարանք
Թթուուկ բնածխոյ	3
Բորակածին	1:

Եթէ շատ առաջ տանիմք կաղին գտումը, մինչև հինգ ժամ, յայնժամ կաղին խտութիւնը պակսելով մինչև 0,35, կը տեսնեմք որ կը փոփոխի իր նիւթոց համեմատութիւնը. այսպէս

Նախընածխուկ ջրածնի	20
Երկրնածխուկ ջրածնի	Հազիւ նշմարանք
Չրածին	60
Թթուուկ բնածխոյ	10
Բորակածին	10:

Հոս ջրածնի և թթուակի բնածխոյ քանակը կ'աւելնայ, որք թէպէտ կը վառին, բայց չեն այնչափ լուսաւոր. նմանապէս աւելցած է և բորակածնի քանակը որ ամենեկին պիտանացու չէ: Կը ընդ հակառակն լուսաւորիչ կազերն, որք են երկու բնածխուկներն, շատ պակասած են, որով և լուսաւորիչ կարողութիւն կազին պակասած է 54 առ 100: Ուստի ինչպէս որ ըսինք, պէտք չէ շատ առաջ քշել կազին մաքրութիւնը:

569. Յատկութիւն. — Լուսաւորութեան կազն է անգոյն և անախորժ հոտով, որոյ հոտը յառաջ գայ ջրածնական ծծրմբուտէ և ցնդական բնածխուկներէ: Իր միջին խտութիւնն է 0,6, որով և մի լիտր կազ կը կշռէ 0գր.78: Թթուածնի կամ օդոյ հետ խառնելով կը բորբոքի որտամամբ, որով և շատ անգամ ձախող պատահարներ կը պատահին: Հանածխոյ ամխաճաններուն մէջէն ելած կազը է մի ի բողկացուցիչ մասանց լուսաւորութեան կազին, այս ինքն նախընտրուած ջրածնի, որ եթէ հաղորդի օդոյ հետ և մօտենայ բոցոյ ճրագի, կը բորբոքի յանկարծ ահաւոր ձայնմամբ և մեծամեծ փնասներ կը հասցնէ գործաւորաց ստորերկրեայ սրահակներու մէջ: Այս փնասուն առաջը առնելու համար, Հընֆրի Տէվի անդղիացին հնարեց իր հրաշալի սպառնալուծութեան լապտերը: Արովհետև գործաւորները ստորալուածեն միշտ լապտերով աշխատիլ ամխաճանաց ստորերկրեայ սրահակներուն մէջ, որպէս զի ձախողակ պատահարներ չպատահին, մտածեց Տէվի պատել լապտերին բոցը նուրբ մետաղական ցանցով, որ կը ցրտացնէ բոցը այնչափ որ չկրնար հաղորդելով արտաքին կազին հետ բորբոքել զայն:

570. Կազաչափ եւ Համարիչ. — Կազաչափն է ընդարձակ զանգակաձև կազմած երկաթի, որ չրջուն զիրքով դրուած է բոլորչի և աղիւսակերտ ջրալից աւազանի մէջ. և ասոր տակ կը ժողլի կազը, և հետզհետէ վեր կը բարձրացնէ զայն իր ձեւման համեմատ: Կազաչափին ծանրութիւնը հակաքաշ ծանրոցներով հաւասարակչիտեղած է, որով կազաչափը այնչափ կը ձեշէ կազին երեսին վրայ, որչափ հարկաւոր է յաղթելու այն զիմա-

կարութեանց՝ որ կը կրէ կազը փողրակներու մէջէն ան-
ցնելու և քաղաքին ամեն կողմերը բաշխելու համար։
Պարիս քաղաքին մէջ կազին ճնշումը այնպէս կանոնա-
ւորած է, որ իւրաքանչիւր կտուց կամ լսարան կը վառէ
ուրիշ ժամու մէջ մի խորանարդ մետր կազ։ Իւրաքանչիւր
կազին համար մի ժամուան մէջ եղած ծախքն էր ի սկզբ-
բան 6 հարիւրորդ փրանկի, որով մի խորանարդ մետր
կազը կ'առէր 48 հարիւրորդ, բայց հիմա կ'առէ 15 հա-
րիւրորդ։

571. Թէ որչափ կազ կը գործածուի այս ինչ տեղ,
կը չափուի Համարիչ բաւած գործւով, որ է երկաթի
փոքրիկ արկղ լցեալ կիտով չափ ջրով, որոյ մէջ կայ
թեւաւոր անիւ մը շորս կամ վեց կորած և թեւերով։ Կազը
կը զարնէ տակէն անուոյն թեւերուն վրայ, և զարձնելով
զայն կը բարձրանայ վեր, և անկէ կ'ելնէ զուրս և կը
բաշխի կապարեայ կամ երկաթի խողովակներով այլ և
այլ կողմ։ Անիւը դառնալու ժամանակ կը զարձնէ ա-
տամետար գրութիւն մը, և անով երեք սլաքներ երեք
ցուցակներու վրայ, յորոց առաջինը կը ցուցանէ միա-
ւորներ, երկրորդը տասնաւորներ և երրորդը հարիւրա-
ւորներ։ Աւտի, երբ առաջին սլաքը մի անգամ ամբողջ
դառնայ, երկրորդը մէկ թիւ միայն առաջ կ'երթայ, այս
ինքն մի տասնեակ. և երբ երկրորդը մի անգամ ամ-
բողջ դառնայ, երրորդը մէկ թիւ առաջ կ'երթայ, այս
ինքն մի հարիւրեակ, և այսպէս նայելով երեք ցուցակ-
ներուն վրայ կրնամք դիտել թէ եօթնեկի, ամսոյ կամ
տարւոյ մէջ որչափ հարիւրաւոր, տասնաւոր և միաւոր
խորանարդ մետր վառած է։

572. Քացախաճնակ. — Սա է նորագիւտ (1896)
կազ անոյն, որ լուսաւորութեան կազին հոտը ունի։
և է բազազրեալ բնածխէ և ջրածնէ. ուտի ըստ տար-
բարանից է Բնածխուչ չրածնական։ Եւ իր գիւտը դի-
սլուածով իմն եղաւ, երբ կը տաքցնէին ելեկտրական
հնոցի մէջ խառնուրդ մը բնածխոյ և կրոյ։ Ասկէ զո-
յացաւ հաստատուն մարմին մը, որ զնելով ջրոյ մէջ
կ'արձակէր քացախաճնակ կազը, որ կը վառէր սովո-
րական կազէն աւելի պայծառ լուսով. որոյ գործածու-
թիւնը երթալով կը յաճախէ, և կը յուսացուի քիչ ժա-
մանակէն հասարակաց ըլլալ։

Այս հաստատուն մարմինը է քարեղէն նիւթ մը գորչ, և կը գտնուի բնութեան մէջ, որոյ վրայ կաթիլ կաթիլ ջուր թափելով, կամ կտոր կտոր ջրոյ մէջ նետելով, կը տարրաբաշխէ ջուրը, և անով կը գոյանայ քացախածնակ կազը, զոր կրնամք ժողլել ընդունարանի մէջ և վառել:

Այս կազը եթէ անցնեմք կասկարմիր եղած երկաթի խողովակի մէջէն, կը գտնայ ի Անդրիտ, որ արուեստից մէջ շատ գործածական նիւթերէն մէկն է:

Գ Լ Ո Ի Խ Ի Ա .

Հ Ա Յ Ա Գ Ո Ր Ն Ո Ի Թ Ի Ի Ն ?

573. Հացի նիւթը եւ պատրաստութիւնը. — Հացը կը շինուի ալիւրէ արմտեաց, զորս պէտք է նախ աղալ, և մաղելով բաժնել թեփը ալիւրէն: Թեփն է արմտեաց փեճակին մանրութիւնը, որոյ մէջ կը գտնուի օսլայ և սննդաբար նիւթեր, բայց փայտեղէն նիւթն որ կը գտնուի անոր մէջ և է իբր 8 հարիւրորդ, է գծուարամարս:

Հին ժամանակ ցորենը աղալու համար կը մանրէին զայն երկանաքարիւ, և վերջը մաղելով կը բաժնէին իրմէ թեփը, որով և կորնչէր շատ ալիւր: Իսկ այժմեան կատարելագործած կերպով՝ որ Արարացիներէ մտած է, կը ճմլեն ցորենի հասը երկանաց մէջ՝ որ շափաւոր հեռաւորութեամբ զրուած են, որով կը խորտակի ցորենին վրայի կեղևը, վերջը կը բաժնեն մաքուր հասերը թեփային մասերէն հասիչ մեքենայով, և կը զնեն գործեալ երկանաց մէջ որ իրարու մօտ զրուած են, և կ'աղան, որով կը պահուի ալիւր մէջ ոստղակերպը, որ իրեն զիտաւոր սննդաբար մասն է: Արնամք մի անգամ աղալէն վերջ աղալ միւս անգամ, աւելի մերձաւոր երկաններու մէջ, և բաժնել ցորենոյն ներքին ալիւրային մասը որ կ'ըսուի Վերմակ ալիւր, Նայի՛ն. որ թէպէտ աւելի ճերմակ է, բայց չէ սովորական ալիւր պէս սննդաբար:

Ալիւրը կենալով խոնու տեղ կը տաքնայ, կը խմորի և կը բորբոսի, և բորբոսը կ'աճուի երբեմն թունաւոր յատկութիւն: Ալիւր մէջ գոյացած ճճիներն՝ որ կ'ուտեն անոր սննդաբար մասը, կը թողուն հոն իրենց կղկղանքը, որ է ճշմարտապէս խմոր, և անով կ'երագէ ալիւր խմորումը: Ալիւրը որպէս զի շաւրուի, պէտք է երբեմն երբեմն շարժել և հովաշարել: Շատ անգամ ընտիր ալիւրը կը խորդախեն խառնելով հասարակ ալիւր հետ, ինչպէս հաճարի, վարսակի, գարւոյ, և այլն. զոր կրնամք իմանալ մանրացուցական գիտություններով, կ'ըսելով, և երած մոխրէն:

Հայ շինելու համար կը գործածուի սովորաբար ցորենի ալիւրը, որ հարուստ է ստաղակերպով քան զայլ արմախա: Գորենոյ տեսակները շատ են զանազան աշխարհներէ եկած. գլխաւորներն են ցորեան Ազիպատսի, Խրիմու կամ Թայդանու, Ամերիկայի, Վաղլիոյ, և այլն: Երբեմն ցորենոյ ալեր հետ կը խառնեն հաճարի ալիւր, որով այնչափ ձերմակ չըլլար, բայց կ'ըլլայ ախորժաճամ. երբեմն կը գործածեն միայն հաճար, և այն աշխարհներուն մէջ ուր քիչ է ցորեան և հաճար, կը խառնեն անոնց ալիւր հետ զարույ, վարսակի, լազոփ, բրինձի ալիւրը:

574. Արմուտաց մէջ գտնուած զանազան նիւթեր. — Արմտեաց հատերն կը բաղկանան այս հետագայ նիւթերէ, որք են

Ա. Գոյացութիւնք գործարանաւորք բորակածնեալք, ինչպէս են Սպիտ և Ստաղակերպ:

Բ. Գոյացութիւնք գործարանաւորք ոչ բորակածնեալք, ինչպէս են Օսլայ, Աչիտ, Քաղցրանիւր և Խորչանիւր:

Գ. Պարարտ նիւթեր և իւղ խկական:

Դ. Հանային նիւթեր, ինչպէս են Լուսածնաւոր կրոյ և մագնեխոյ, Ազր կալոյ և նատրուի և Վայրախոյ:

575. Գորենոյ տեսակներն. — Գորենը երեք տեսակ կը բաժնուի, այս ինքն կարծր, կես կարծր և կակուղ: Կարծր ցորենը ասք աշխարհներէն կուգայ, և ունի եղջերային իմն կերպարան և միօրինակ կարծրութիւն և կէս թափանցկութիւն բովանդակ զանգուածին մէջ: Աւրիչ ցորեններուն ձերմակութիւնը չունի, բայց անոնցմէ աւելի լու կը պաշուի, և ասոյ առատ ալիւր: Կիսակարծր ցորենը է կիսաթափանց, բայց միջուկը զիմահար, ձերմակ և ալերային: Իսկ կակուղ ցորենը չունի թափանցկութիւն և եղջերային կերպարան. առատ է անոր մէջ սուրյակերպ նիւթք, ուստի և կը գործածուի գլխաւորապէս սուրյ շինելու:

Հաճար որ աւելի առատ բերք ունի և շուտով կը հասնի քան ցորեան, ազբատ է բորակածնեալ նիւթոց կողմանէ, զոյնն է թխագոյն գորչ: Հաճարի ալիւրը խառնելով ցորենոյ ալիւր հետ կը մնայ հայր երկար ժամա-

նակ թարմ, իր մէջ խոնաւութիւնը պահելուն համար :
 Համար, վարսակ, դարի, որովհետեւ քիչ ստաղակերպ
 ունին, եթէ շիտանուին շատ ցորենոյ հետ, չեն կրնար

ԳԼԽԱՌՐ ԱՐՄՏԻՔ	Օտայ	Ազդրա փայտանիւթ	Սպիտակ հանգիտանիւթ	Պատմակ չիւթ	Թարմ թանձիւթ	Պատմակ չանձիւթ
կարծր ցորենան վենեճուկ- ւայ, գաւառի Ամբրիկոյ	58,62	9,50	22,75	2,61	3,50	3,02
— Ափրիկէի	65,07	7,60	19,50	2,12	3,00	2,71
— Խորիմու կամ Թայ- գանի	63,80	8,00	20,00	2,25	3,10	2,85
կէս կարծր ցորենան Վազդիոյ	70,05	7,00	15,25	1,95	3,00	2,75
Համար	67,65	11,90	12,50	2,25	3,10	2,60
Պարի	66,43	10,00	12,96	2,75	4,75	3,10
Վարսակ	60,59	9,25	14,39	5,50	7,06	3,25
Լազուս	67,55	4,00	12,50	8,80	5,90	1,25
Բրինձ	89,15	1,00	7,05	0,80	1,10	0,90

զանգիլ, և կ'ըլլան դժուարամարտ : Վարին ոչ երբէք կը
 ցործածուի տաանձինն հաց շինելու :

576. Գնեմք հոս ցորենոյ տեսակներուն, համարի, գա-
 ռոյ, վարսակի և այլն զիտաւոր բազկացուցիչ տարր-
 ները :

Բրինձը վերոյիշեալ արմատեաց մէջ ամենէն քիչ բորա-
 կածնեալ սննդարար նիւթ ունի, և քիչ հանային աղեր՝
 որք են ի սնունդ սակերաց :

577. Հաց շինելու եւ եփելու կերպը. — Հաց շինելու համար պէտք է ջրել ալիւրը, զանգել, խմորել, պատրաստել և եփել: Ջուրը պիտի ըլլայ անոյշ ջուր, այսինքն անձրևի կամ աղբեր. վասն զի լեղի ջուրը աղէկ չգար հացարարութեան, չունելով լուծիչ կարողութիւն, մինչդեռ անոյշ ջուրը մտնելով օսլային և ստաղակերպին տարերաց մէջ, կը լուծէ անոնց գլխաւոր լուծական նիւթերը, ինչպէս են Ալիւր, Քաղցրանիւթ և Սպիտակ գոյացութիւնք: Թէ որ միայն ջրով շաղուեմք ալիւրը, կ'ըլլայ հացը համ և դժուարամարս, ուստի որպէս զի անոր միջուկը ըլլայ թեթև և ուռուցեալ, կը դրուի զանգուածին մէջ քիչ մը խմոր և կը շաղուի, որ ազդելով աջտի և քաղցրանիւթոյ վրայ կը կատարէ ալքոհլական խմորումն: Խմորման ժամանակ արձակած կազերն կ'ուռեցնեն զանգուածը, և ստաղակերպն իր կաշուն նիւթով տայ զանգուածին առաձգութիւն, և եթէ աղէկ շաղուի, ամեն կազեղէն զնդակներն փակեալ կը մնան հացին մէջ: Այս զանգեալ ալիւրէն՝ որ կ'ըսուի Հայս, թէ որ կտոր մը պահեմք, փամանակ անցնելով կը խմորի ինքիրեն, որ և կը գործածուի իբրև խմոր երկրորդ անգամ հաց շինելու ժամանակ: Հաս տեղ խմորին վրայ կ'աւելցնեն զարեջրոյ լորձն, որ կ'երազէ բովանդակ զանգուածին խմորումը և կ'ուռեցնէ, բայց պէտք չէ շատ զնել, վասն զի տայ հացին անախորժ հոտ և համ: Սովորաբար հացը խմորելու համար $\frac{1}{2}$ առ 100 զարեջրոյ լորձն կը զնեն, իսկ հասարակ խմորէն 4 առ 100:

578. Գնեմք հոս Պարիսու հաց շինելու կերպը: Արթուրն խմորը եօթն կամ ութ ժամ տեղ մը որոյ տաքութիւնը մեղմ ըլլայ և միօրինակ, և հան կենալով կ'ուռի խմորը և կ'արձակէ ալքոհլական հոտ: Յետոյ կը զանգեն ջրով և ալիւրով, մինչև տարածոցը ըլլայ կըրկնապատիկ, և զանգուածը սեղմ, և կը թողուն վեց ժամ, և այս կ'ըսուի Առային խմոր: Արջը զարձեալ կը զանգեն ջրով և ալիւրով, զնելով աւելի ջուր, որով զանգուածը աւելի կակուզ կ'ըլլայ, և այս կ'ըսուի Արկրորդ խմոր: Ասոր վրայ կ'աւելցնեն զարձեալ ջուր և ալիւր և կը զանգեն աւելի խնամով, մինչև տարածոցը ձևն տան ըլլայ կէս այն տարածոցին որչափ հաց պիտի եփեմք, և ամառը ըլլայ երրորդ մասն: Ար զնեն սովոր

բարար զանգուածին մէջ աղ, որպէս զի համ տայ: Պարտու մէջ կէս հազարազրամ աղ կը դնեն 150 հազարազրամ հացի:

Խմորը պատրաստելէն ետքը պէտք է սկսիլ դարձեալ շաղել, զնելով ջուր և ալիւր, և երբեմն երբեմն զանգուածը բարձրացնել և նեակի վար տաշտին մէջ, որով առաձգութիւն կ'առնու: Երբ գործը կատարեալ համարուի, պէտք է զանգուածը կտրել նկանակ նկանակ, որոց որինասոր կշիռն է Պաղղիոյ մէջ 115 կամ 117, որ եփելէն վերջը կը հասնի ի 100: Նկանակներուն վրայ կը ցանեն ցորենի կամ լազարի ալիւր, և կը տարածեն նկանակները կառաներու վրայ, և կը թողուն շափուոր սաք տեղ, մինչև սկսին խմորիլ և ուռիլ, և երբ հասնի սաձմանեալ կէտը՝ կը դնեն փառն մէջ: Պէտք է զգուշանալ որ խմորումը շատ առաջ չերթայ, որպէս զի չդառնայ քացախական խմորման, որով կը լուծուի սաղաղկերպին մի մասը, և կը պակսի զանգուածին ուռիլը:

579. Հացագործաց փուռները կը շինուին սովորաբար թերասեան ձևով, յատակնին տափարակ, և առաստաղը կամարակապ, և կ'այրեն մէջը կակուղ փայտեր կամ խոխուներ, որ իրենց բացով շուտով կը տաքցնեն, և տաքութիւնը ամեն կողմ հաստար պիտի ըլլայ. յետոյ այրած փայտերուն մէկ մասը դուրս կը հանեն և կը մաքրեն փուռը: Հաց եփելու յարմար տաքութիւնն է 300 սասիճան: Նախ պէտք է դնել փառն մէջ մեծած մեծ նկանակները և փառն առջև մանրերը, որք մեծերէն առաջ դուրս կը հանուին: Զերմութեամբ նկանակաց մէջի կազը կը ծաւալի, կը դադրի խմորումը, կը գորջանայ ջուրը և կը պնդանայ սաղաղկերպն և օսւոյշակերպ նիւթերն: Զանգուածին միջուկը 100 սասիճան ջերմութենէն աւելի չըլլար, իսկ կեղևը մինչև 200 սասիճան տաքութիւն կ'առնենայ շորնալով և խորովելով: Զորս հազարազրամ կշիռ ունեցող բոլորչի հացերը կը մնան փառն մէջ 60 փայրկեան, իսկ 2 հազարազրամ կշիռ ունեցողներն 36 կամ 40 փայրկեան: Փուռէն հանելէն ետքը պէտք է հացերը արձակ տեղ մը դնել իրարմէ հեռի որպէս զի պաղին, և վերջը ուտել:

Այն ալիւրներն որ ունին քիչ բորակածնեալ նիւթեր, չեն կրնար աղէկ խմորիլ և ուռիլ, և հացը կ'ըլլայ հոծ

և դժուարամարտ. և կշտանալու համար այս տեսակէն աւելի պէտք է ուտել քան թէ սովորական հացէն:

580. Հիմա Եւրոպայի մեծամեծ քաղաքներու մէջ ուր շատ հաց միանգամայն կը շինուի, փոխանակ ձեռքով հայրը շողելու՝ թեւաւոր գործիներ հնարուած են մեծամեծ սաներու մէջ հաստատուած, և անով կը շողուեն՝ մեքենական գորութեամբ: Եւ փուռներն անընդհատ կերպով կը տաքցնեն, որով շատ խնայութիւն կ'ըլլայ:

Գ Լ Ո Ւ Խ Ի Բ .

Օ Ս Լ Ա Յ Ա Պ Ր Ծ Ո Ւ Թ Ի Ի Ն

581. Օսլայի նիւթը եւ պատրաստութիւնը. — Օսլայ կ'ըսուի արմատեաց ալերային մտար, մերկացեալ լուծական և կոշուէն մասէն՝ որ է սասղակերպ:

Օսլայն կը գտնուի առ հասարակ ամենայն արմատեաց մէջ, ինչպէս են ցորեան, հաճար, գարի. նաև ընդեղինաց և գեանախնձորոյ և շագանակի և վայրի կաղնոյ մէջ: Գործածութիւնը յաճախեալ է եթէ ուտելեաց մէջ առ շաքարագործս և խոհակերս, և եթէ արուեստից մէջ, լաթեղէններու պնդութիւն և սղորկութիւն տալու համար հարթակաւ կամ ճնշմամբ, և նոյնպէս նաև թղթոյ:

582: Ընտիր օսլայ կ'ելնէ ցորենէ, որոյ տեսակն որչափ ազնիւ ըլլայ այնչափ օսլայն կ'ըլլայ ազնիւ: Յորենէ օսլայ հանելու համար երկու կերպ կայ, խմորմամբ և Վոշացմամբ: Առաջին կերպով պատրաստելու համար պէտք է ապականեալ ալիւնները խառնել քառասպատիկ կամ հնգասպատիկ ջրով ի տարածոց, և խառնել հետը առաջին խմորմանէ մնացած խմորեալ ջուրը, որ կը դիւրացնէ օսլայի հետ գտնուած նիւթոց տարրաբաշխութիւնը: Մէջի սասղակերպն՝ որ է բորակածեալ բազմամասն գոյացութիւն, և հետևարար դիւրայլայակ, փոխարկի հետզհետէ զանազան լուծական նիւթերու:

մինչդեռ օսլայն կը մնայ անայլայլակ և կը նստի ջրոյն տակ: Թողուլ ինքնին առ նուագն հեղետասանն օր և առ առաւելն երեսունն օր մինչև որ ոտաղակերպը բոլորովին լուծուի, և դազրի խմորումը: Կէ յայնժամ դիւրին է բաժնել զօսլայն, զնելով բովանդակը առատ ջրոյ մէջ և խառնելով և թողլով որ օսլայն նստի ջրոյ տակ, զոր պէտք է գտաել ջրէն և լուանալ երկիցս ջրով, և վերջը շորցնել՝ զնելով օղախաղաց շտեմարաններու մէջ:

Իսկ երկրորդ կերպով, այս ինքն լուացմամբ պատրաստելու համար, պէտք է ալիւրով թանձր գանգուած մը ընել, և զնել մաղի վրայ, և վաղցնել անոր վրայ ջուր մեղմով: Զուրը կը ձգէ իր հետ գանգուածին մէջի բովանդակ օսլայն. բայց որովհետև կը գտնուի իր հետ քիչ մը ոտաղակերպ, պէտք է թողուլ ²⁴ ժամ որ խմորի, և յետոյ լուանալ այլևայլ անգամ և շորցնել: Այս կերպով կը պատրաստի օսլայ 50 առ 100, մինչդեռ առաջին կերպով հազիւ 40 առ 100: Այս վերջին կերպով կրնամք նաև ոտաղակերպը առանձնացնել, որ է սննդաբար նիւթ ցորենոյ, և գործածել զգման շինելու, ուր առաջին կերպով բոլորովին կորնչի ոտաղակերպն:

583. Ամանք օսլայն՝ ցորենոյ ալերէ հանելու տեղ, բուն իսկ ցորենէ կը հանեն, լաւ մը լուանալով գայն և թողլով մաքուր ջրոյ մէջ այնչափ ժամանակ որ կակզնայ: Կէ սպա պէտք է ուժգին ճմլել ձեռքով, և զնել բովանդակը ամանի մը մէջ առատ ջրով, և թողուլ տաք տեղ շարաթ մը և աւելի, որ սկսի խմորիլ և թթուիլ, և ոտաղակերպը բաժնուիլ օսլայէն: Յայնժամ պէտք է թափել բարակ մաղի վրայ, որոյ ծակերէն կ'անցնի օսլայն ու կը թափի ջրախառն տակի ամանին մէջ, ու կը մնայ մաղին վրայ ցորենոյ թեփերը, զոր պէտք է լաւ մը ճմլել, որպէս զի վաղէ մէջի օսլայն, և մնացած թեփը առ կերակուր անասնոց:

(Օսլայն կը նստի ամանին տակ, որոյ վրայի թթու ջուրը զգուշութեամբ պէտք է թափել, ու օսլայն լուանալ այլևայլ անգամ ջրով, մինչև որ թթուութիւնը բոլորովին երթայ, և յետոյ զնել կանափէ խիտ պարկերու մէջ, ճմլել ուժգին մամլով, և շորցնել հովաշարեալ շտեմարաններու մէջ:

584. Սալայ գեամախննորայ. — Գեանախննորէ սալայ հանելու համար, պէտք է քերչով մանրել գեանախննորը, որով կը պատահին իր ներքին խորշերը, և դնել քերուած միւր մազեղէն նքուրի մէջ, և թափել անոր վրայ ջուր. որով սալայն կը բաճնուի բազմախորշ հիւսուածէն, և կը նախ տակի ընդունարանին մէջ ջրոյն յատակը: Աերջը վրայի ջուրը թափել, և տակը նստած սալայն միւս անգամ լուանալ ջրով, որպէս զի բազմախորշ հիւսուածը մազմզուկներէն՝ որք կրնան խառն ըլլալ իրեն հետ, աղատ մնայ. որք ի լող դալով ջրոյ երեսը կը գատուին սալայէն: Գեանախննորէն հազիւ կ'ելնէ սալայ 15 կամ 20 առ 100: Աոյն կերպով կրնամք հանել նաև շաղանակէ և ընդեղէններէ, որոց սալայն հասարակ է:

ԳԼՈՒԽ ԻԳ.

Գ Ի Ն Ե Գ Ո Ր Ն Ո Ւ Թ Ի Ի Ն

585. Պատմական տեղեկումիւն. — Գինի շինելու արուեստը կամ թէ ըսել Գինեգործութիւնը ժամանակակից է մարդկութեան: Նոյ նահապետին զէպքը ծանօթ է ամենուն, որ գինովութենէ առաջ եկաւ: Հին ժամանակ գինին նուիրեալ էր Բաբուսի, որ և կ'ըսուէր Ստրոնգուրաւեստ, Գիոնիս կամ Գիոնիսոս, որոյ արձանը խաղողի սոյնոյններով կը զարդարէին, և կը կատարէին իր սոնսիմոնութիւնը ամենայն շուայտութեամբ և անառակութեամբ:

Ինչպէս հին ժամանակ նմանապէս և հիմա գինին համարեալ է սգտակար ընկելի, որ կը զօրացնէ մարդոյս ստամոքսը և դիւրամարս կ'ընէ կերակուրը, կը զուարթացնէ զմարդ եթէ չափաւոր խմուի, և կ'արբեցնէ ու կը թմրեցնէ եթէ չափէն աւելի խմուի:

586. Պատրաստումիւն գինւոյ. — Գինի կ'ըսուի խաղողի խմորեալ ջուրը: Խաղողին մէջ կան անթիւ նիւթեր, յորս նշանաւորք են խորչանիւթ, սառնորակ բուսական, չաքար խաղողոյ, աղաղ, նիւթք սպիտաձևք, նիւթք պարարտք, գինեմբրասա կալւոյ և կրոյ, հանային աղեր՝ ինչպէս են քլուսուկք կալիոնի և նատրի, ծծրմբտոք և լուսածնատք կալւոյ և կրոյ, զայլախաղ, խէժ, թթուուկք երկաթոյ, թթուուտ քացախական, խնձորական, գինեմբրական և այլն: Գունաւորիչ նիւթերն և աղաղ, որ կը զանուին առաւելապէս խաղողոյ կեղևին և սղիւղին մէջ, տան գինւոյ զանազան գոյներ՝ ըստ այլևայլ տեսակաց խաղողոյ յորս առաւելու այս կամ այն գունաւորիչ նիւթը: Խորչանիւթն սոյ գինւոյ զալքուի:

587. Գինին պատրաստելու համար պէտք է ճմլել խաղողը հնձանի մէջ սաքով կոխելով և կամ գործուով, և

այդ գործը կ'ըսուի Հնձանաձարուրիւն։ Ամանք կ'ընեն անմիջապէս յետ կթելոյ և ժողովելոյ զխաղող, որով թէպէտ գինին առատ կ'ըլլայ, բայց ոչ այնչափ ազնիւ։ Աւատի ազնիւ գինի ընելու համար պէտք է թողուլ խաղողը հնձանի մէջ շորս հինգ օր, որպէս զի խաղողին միւս սկսի խմորիլ, և անոր ջուրը սկսի լուծել գունաւորիչ նիւթերը և աղաղը, որով գինւոյն գոյնը աւելի գորաւոր կ'ըլլայ և կենդանի։ Աղէկ գինի ընելու համար պէտք է խաղողը լու հասունցած ըլլալ, և իր հատերը բաժնել ողկուզէն, մանաւանդ երբ առատ ըլլան ողկոյցները և խաղողին հատերը քիչ։ Վասն զի Շրտանդը՝ որ է հատերէ փեւած Աղկոյց կամ Աոյց, թթուութիւն տայ գինւոյ։ Բայց երբ խաղողը շատ անոյշ ըլլայ, օգտակար է ողկուզով մէկտեղ ճմլել, որ կը բարեխառնէ անուշութիւնը և միանգամայն կ'օգնէ գինւոյն երկար ժամանակ անապական մնալուն։

Խաղողը կոխելէն ետև, իր ջուրը որ կ'ըսուի Քաղցու և է անուշկեկ կը գրուի բաց հնձանի մէջ, ուր կը սկսի խմորիլ և եփիլ։ Քաղցուոյ հետ կը գրուի հնձանին մէջ խաղողոյ ուրիշ մասերն ալ, որք են խաղողոյ հատերուն կեղևը, կուտը և ողկոյցը որք կ'ըսուին Ախաւք խաղողոյ, Չեչ կամ Չանչ, Անձիսն, Շիւ։ Բայց շատ անգամ փոխանակ բաց թողու հնձանին երեսը՝ կը գոցեն. որպէս զի շտանէ օդ և չկրէ քացախական խմորումն, որ կ'ըլլայ երբ առատութեամբ լեցուի փրփուրը երեսին վրայ։ Անոր համար առաջին օրը, հինգ վեց անգամ պէտք է Չեչը խառնել քաղցուոյ հետ և զարնել վերի վայր փայտեղէն թակով, որով եփը կ'ընդհատի և օդ կը մտնէ մէջ։ Ամեն անգամուն գէթ քառորդ մը ժամու պէտք է զարնել, և յետոյ թողուլ հանգարտ որ եփի։ Կփելու ժամանակ չեչը հետզհետէ երեսը կ'ելնէ։

Հիմա աւելի լու կը համարուի հնձանին մէջ մի կամ երկու կեղծ յատակներ դնել ճաղաձև, որով չեչը միշտ ընկղմեալ կը մնայ քաղցուոյն մէջ, և գինին աւելի ոյժ կ'առնու և կը գունաւորուի։

588. Խմորման կամ քաղցուոյ եփելուն ժամանակ կ'աւելնայ հնձանատեղւոյն տաքութեան աստիճանը, որոյ տաքութիւնը պէտք չէ յանկարծական ցրտութեամբ պակսեցնել։ Այս կատարեալ կը համարուի խմորումը։

կրր գաղբի հնձանին երեսը օղեղէն պղպջակներուն ար-
ձակումը, և քաղցուոյ ետալը: Հասարակ գինւոյ համար
կը տեէ ետալու ժամանակը երեքէն մինչև ութ օր կամ
աւելի ևս, ըստ ցրտութեան եղանակին:

Երբ գաղբի խմորումը, պէտք է հնձանին տակէն ծո-
րակով հանել պայծառ հեղուկը, որ կ'ըսուի Խաղմուզ, և
դնել մաքուր տակառներու մէջ, որոց խիցը ի սկզբան
կիսկատար գոցել, որպէս զի գինւոյն եփը կատարուի
զանդազութեամբ, և կարենայ բնածխական թթուուտը
համարձակ դուրս ելնել: Աւթ օրէն վերջ կրնամք կա-
տարեալ կերպով գոցել տակառին բերանը:

589. Գինեակ կամ երկրորդական գինի. — Խաղ-
մուզը կամ նոր գինին հնձանէն հանելէն ետքը, պէտք
է շեշը մամլով ճմլել, և թանձր հեղուկը որ կ'ելնէ՝ խառ-
նել նոր գինւոյն հետ կամ առանձին տակառի մէջ դնել,
ուսկից աւելի գորաւոր և փոթոթաւամ գինի կ'ըլլայ:
Խակ մամլով ճմլած շեշին վրայ կրնամք ջուր դնել, որ-
չափ հարիւրալիտար գինի որ ելաւ, և կամ անոր կիսոյն
չափ, և զարնել լաւ մը շեշին հետ, և թողուլ քանի մը
օր օր եփի: Եւ սակէ կազմի թեթև գինի մը որ կ'ը-
սուի Գինեակ, և պէտք է շուտով խմել, վասն զի չպա-
հուի և կը թթուի: Ամանք կը խառնեն ջրոյն հետ նաև
չարսը 5 կամ 6 հազարազրամ առ մի հարիւրալիտար
ջուր, և 100է մինչև 200 գրամ թթուուտ գինեմբրա-
կան: Շաքարը և թթուուտը պէտք է լուծել ջրոյ մէջ
25 աստիճան տաքութեամբ, և տաք տաք լեցնել հըն-
ձանի մէջ և խառնել բովանդակ զանգուածը, որով շու-
տով կը սկսի խմորումը: Եթէ շաքարին քանակը աւել-
ցնեմք մինչև 10 կամ 12 հազարազրամ առ 1 հարիւ-
րալիտար ջուր, հարկաւ գինին աւելի ազնիւ կ'ըլլայ,
բայց ծախքը կ'աւելնայ:

590. Սուրնձումն գինւոյ. — Գինին տակառին մէջ
հանդարտ մնալով, ինքիբն կը զտի ու կը պարզի, իջ-
նելով կամաց կամաց ամեն օտարաւետ նիւթերն տա-
կառին յատակը, նաև երկգինեմբրատն կալուոյ, մինչև
կրնամք դեկտեմբեր կամ յունվար ամսոյն մէջ, և ըստ
այլոց մարտի մէջ զտած գինին ամանել ուրիշ մաքուր

տակառի մէջ, բաժնեւրով իր տակի մրուրէն կամ դիր-
տէն: Բայց կը պատահի ևս որ գինին ինքիրեն չկարե-
նալով գաիւ, կ'ըլլայ սղտոր, յայնժամ հարկ կ'ըլլայ
գինւոյն հետ ուրիշ նիւթեր խառնելով գաել գինքր, և
այս գործը կ'ըսուի Սոսրնձումն:

591. Սոսրնձումն սեւ գինւոյ. — Ան գինին ստըն-
ձելու համար կը գործածուի հաւկթի ձերմկուց կամ
մածոյց: Հարիւր լիար գինւոյ համար պէտք է առնուլ
երեք հաւկթի ձերմկուց, և դնել լայն պտուկի մը մէջ,
խառնելով հետք քիչ մը պարզելի գինիէն, և զարնել
մինչև որ թանձրանայ: Յետոյ աւելի մեծ ամանի մէջ
դնել և խառնել նոյն գինիէն քիչ մ'ալ, և նորէն զարնել,
և թողուլ որ փրփուրը երեսը ելնէ, զոր պէտք է երե-
սէն հանել և թափել, և մնացորդը լեցնել տակառին մէջ
և լաւ մը խառնել գինւոյն հետ՝ զարնելով ուսուոյ գա-
ւաղաններով: Եւ յետոյ թողուլ հանգարտ տասն կամ
տասնև հինգ օր, և ետքը ամանել գինին զգուշութեամբ,
չխառնելով տակը իջած թանձր մասին հետ, զոր հաւկթի
ձերմկուցը իրեն հետ քաշելով իջեցուցած է յատակը,
որով և գինին պարզ և անապակ կ'ըլլայ:

592. Սոսրնձումն կամ Պարզումն Տերմակ գինւոյ.
— Ճերմակ գինին պարզելու համար լաւ է գործածել
ձկան սոսինձ կամ մածոյց. բայց այս մածոյցն ալ պիտի
ըլլայ բնաիր տեսակ, այս ինքն Փլանտարայի մածոյց, ի
նուրբ թիթղունա, թափանցիկ և անգոյն. դնելով 5 գրամ
առ մի հարիւրալիար գինի, և լուծելով ձկան սոսինձը
տաք ջրոյ կամ տաքցուցած գինւոյ մէջ: Բայց կան ձեր-
մակ գինիներ որ յետ այս պարզիչ նիւթերը գործածե-
լու, տակառին սղտոր կ'երեխին, պատճառաւ որ նոյն
գինիներուն մէջ քիչ կը գտնուի աղաղ, որ մակարղելով
պարզիչ նիւթոյն հետ, կ'առնու կը քաշէ հետք ամեն
սղտորիչ նիւթերը, յորս գլխաւոր են սպիտամէ նիւ-
թերն, և կը նստեցնէ ի յատակն: Արարիւր և սև գի-
նիներն ունին ըստ բաւականին աղաղ, և լաւ կը պար-
զին: Աւտի այսպիսի ձերմակ գինիները պարզելու հա-
մար, պէտք է առ մի հարիւրալիար գինի տանուլ 5
գրամ աղաղ և լուծել քիչ ջրոյ մէջ որ ըլլայ տաք և

ալքոհլախաան, և լեցնել զինւոյն մէջ և խառնել: Յետոյ լուծել 10 գրամ բնաօր մածոյց գաղջ ջրոյ մէջ և մղել, և լեցնել զինւոյն մէջ, և գարնել զինին ուււոյ բարակ ճիւղերով, և թողուլ 10 կամ 15 օր, և յետոյ ամանել զինին՝ որ պարզ և յտակ կ'ըլլայ:

593. Այս ալ կ'աւելցնեմք, որ զինին պարզելու համար լաւ է որ զինետունը ցուրտ ըլլայ. այս ինքն անոր բարեխառնութեան աստիճանը հարիւրամասն ջերմաչափին 10 աստիճանէն վեր չըլլայ: Զրոյէն 5 կամ 6 աստիճան վեր աւելի լաւ կը յաջողի պարզումը, քան թէ 10 աստիճանէն վեր: Ա՛րքեմք նաև, որ մինչդեռ զինին խմորման մէջ է, թէպէտ անզգայի կերպով ըլլայ, և բարձրանան բնածխական թթուութի պղպջակներ ընդունաբանին երեսը, որ չեն թողուր աղաղին իջնել ի յատակն, որով պղտոր կը մնայ զինին, պէտք չէ յայնժամ պարզել զինին, վասն զի պարզիչ նիւթերն են բորակածնային նիւթեր (հակթի ճերմկուց, մածոյց), պատճառք խմորման, ուստի եթէ խառնեմք պարզիչ նիւթը այսպիսի զինւոյ հետ, փոխանակ պարզելու զզինին, աւելի ևս կը պղտորէ, մասնակցելով խմորման:

Գինին պարզելու համար կը գործածուի ևս ցլու աբին և Քառոյիս բուսած կաւը, որ է գայլխազաա պաղլեղի, որոյ ազդեցութիւնը աւելի երազ է քան թէ վերոյիշեալ նիւթոց:

594. Հիւանդոտ կամ պղտոր գինին պարզելու կերպ. — Գինեգործը երբ ըստ ժամանակին զինին ամանելէն ետքը կը տեսնէ որ կը պղտորի, պէտք է միտք բերել խաղողին հիւանդութիւնները, անբաւ ճճիներն որ կ'ապականեն խաղողը, եղանակին անձրևոտ ըլլալը, խաղողին փուտ և թաց և խակ քաղուիլը, և երկրին չափազանց պարարտութիւնը. այս ամենքը պատճառ են առաւելոյ բորակածնեալ գործարանաւոր նիւթոց՝ որք կոչին Սպիտաձեք: Եթէ զինւոյն պղտորութիւնը այս պատճառներէն առաջ գայ, պէտք է դարմանել ըստ հետագայ օրինակի:

Մղել զինին ասուեղէն կամ կտաւի մզանոցով, և յետոյ ձձըմբել տակառները, յաւելլով և ձձըմբակ կրոյ: Ոմանք օգտակար կը համարին մի հարիւրալիար ընդու-

նակութեան համար, հետագայ խառնուրդը 12⁶ մինչև 20 գրամ ծծըմբակ կրոյ ընտիր ատակ և 200 գրամ սեր գինեմբրոյ: Այս գործը շատ անգամ բաւական կ'ըլլայ գինեոյն պատրութիւնը բառնալու, այլ եթէ բաւական չըլլայ, պէտք է պարզել հաւկթի ձերմկուցով սև գինիները, մածուցով կամ ձկան սոսինձով ձերմակ գինիները:

Թէ որ խաղողը վերոյիշեալ ամեն պատահարներէ ազատ մնալով, գինին դարձեալ պղտորի, բակ է թէ այդեւտանին հողին մէջ կայ երկաթային հանք, որ կը մթընցնէ գինին և պղտոր կ'երեցնէ: Ասոր դարման է, պարզել և ծծըմբակ գինին, և կամ զնել 30⁶ մինչև 50 գրամ թթուուտ գինեմբրական առ 100 լիտր գինի, որ կը պայծառացնէ զգինին, իջեցնելով ի յատակն մանրամաղ նիւթերը՝ որ մթնչազ կ'երեցնեն գինքը:

595. Աւրիշ կերպ պարզելու. — Այն գինին որոյ մէջ սպիտակ նիւթեր շատ են, պէտք է պարզել խառնելով աղաղեալ գինի, որ կը պատրաստի հետագայ կերպով:

Առ տակառակ մը իբր 100 լիտր ընդունակութեամբ, և զիբ մէջը 50 լիտր ընտիր գինի, 5 կամ 10 լիտր զուտ ալքոհլ, և 12 կամ 15 հազարազրամ թին կամ կուտ խաղողոյ, որոյ մէջ կը գտնուի 5 առ 100 ազազ: Այս խառնուրդը պէտք է 10 կամ 15 օր ստեղ խառնել, և յետոյ թողուլ որ հանգչի, որով երեսը կ'ելնէ պայծառութիւն մը ազազան թթուութի, զոր պէտք է զնել շիշերու մէջ բերանը գոցած. վասն զի ազազը օգէն կ'այլայլի: Ասկէ մի լիտր բաւական է 100 լիտր նոր գինին ազաղելու, զնելով նախ տակառին մէջ ազաղեալ գինին, և յետոյ լեցնել վրան նոր գինին, որպէս զի բաւ խառնուի:

Թէ որ շուղեմք պատրաստել ազաղեալ գինի, կրնամք ուղղակի խաղողայ թինը գործածել, զնելով ցանցստ կատարի մէջ 50 գրամ թին առ 1 հարիւրալիտր գինի, և կատակել տակառին մէջ, և գոցել տակառին բերանը, և այսպէս թողուլ 15 և մինչև 30 օր: Ազաղը որ կը լուծուի առ սակաւ սակաւ թիներէն, կը պարզէ զգինին:

596. Գինի փրփրալից. — Փրփրալից գինիներն, ինչպէս է Շամփայն գաւառին գինին, կը պատրաստին սև

խաղողէ . որոյ քամուքը աւելի անոյշ է քան ճերմակ խաղողին, և կոչին Հասարակ անուամբ Շամփայնի գինի: Խաղողը պէտք է ըլլայ ընտիր տեսակ, և ժողովել տաք որ, և հատերը զատել ողկուղէն և ձմելի մեղմով, որով կ'ըլլայ առաջին կարգի ընտիր գինի: Չեչը կը կոխեն առանձինն, որ տայ կարմրագոյն գինի: Արրեմն երկու երեք անգամ կը կոխեն զայն և քամուքը կը խառնեն Հասարակ գինույ հետ: Խաղողէն ելած առաջին քամուքը թողուլ բաց տակառի մէջ 24 ժամ, յետոյ զնել ուրիշ տակառի մէջ, զատելով իր երեսի փրփրէն և աղանդու թիւններէն: Այս տակառը լեցնել մինչև բերան, և զոցել կիտկատար որպէս զի բնածխական թթուուար կարենայ զուրս ելնել: Ամէ մը ետքը հանել և ստընձել ձկան սոսինձով, զնելով 16 զրամ սոսինձ առ մի հարկալիար: Արկրորդ ամսուան մէջ դարձեալ ստընձել, և ապրիլի մէջ ստընձել երրորդ անգամ, և զնել գինին Հաղաղակներու մէջ, զնելով 3 և մինչև 5 առ 100 շաքար բիւրեղացեալ, լուծեալ նոյնչափ ջրոյ մէջ: Պէտք է լաւ զոցել Հաղաղակաց բերանը և խիցը կապել երկաթի թելերով և օծել ձիւթով, և զնել զով տեղ բնկալմանեալ, որպէս զի խիցը չչորնայ և լաւ զոցէ: Շաքարին մէկ մասը կը կրէ ալքոհլական խմորումն, բայց բնածխական թթուուան չկարենալով զուրս ելնել, կը լուծուի գինույն մէջ և կը պահէ շաքարային համ մը մնացած շաքարին պատճառաւ որ չէ խմորեալ, և կը զոյանայ Հաղաղակին մէջ Արեր գինական, որ կը Հաղորդէ գինույն Հաճոյական ճաշակ մը: Այս գինին որչափ հնանայ Հաղաղակաց մէջ այնչափ և կ'աղնուանայ:

597. Փրփրալից գինի մշկամամ. — Մշկահամ խաղողէ ալ կրնամք շինել ազնիւ փրփրալից գինի ճերմակ, հետեւեալ կերպով, զնելով շափը 100 լիար գինույ համար: Նախ խաղողը թողու է որ լաւ հասուննայ, քաղելէն վերջը ողկոյղներէն զատել, ձմելի, և քաղցուէն մաս մը անցնել մետաքսեայ բարակ մաղէ կամ ցանցառ կտակէ, իբր 33 լիար, ասոր վրայ աւելցնել 5 կամ 6 լիար ալքոհլ՝ գինիէ հանած և ոչ ուրիշ տեսակ ալքոհլ. որով այս խառնուրդին մէջ կ'ըլլայ 16 առ $\frac{0}{10}$ ալքոհլ, ինչպէս ամեն ընտիր գինիներու մէջ:

Մնացած խաղողին քաղցուն իրր 65 լիտր զնեղ առանձին տակաոսի մը մէջ, աւելցնելով վրան 10 կամ 12 հազարադրամ ճերմակ շաքար և լուծել, և յետոյ խառնել հետը իր շեշը, և փայտէ թակով մը լու մը զարնել շեշը քաղցունին հետ քանի մը անգամ առաջին օրուան մէջ, որով կը սկսի շուտով խմորումն և եռացումն, և շեշը փայտեայ կեղծ յատակով ընկղմած պահել քաղցունին մէջ, ծածկել տակաոսին բերանը տախտակէ խուփով կամ թանձր կտաւով և թողուլ հանդարտ: Հինգ կամ վեց օրէն ետքը կը զազրի քաղցունին եռացումը, յայնժամ պէտք է վաղցնել տակաոսին տակի ծորակէն պարզած զինին, զնեղ մաքուր տակաոսի մէջ կամ ոգորեայ մեծամեծ հաղաղակներու մէջ, խառնելով իրեն հետ նախկին 33 լիտր պատրաստած ալքոհլիխան քաղցուն, աւելցնելով վրան քանի մը կաթիլ եթեր զինական, որ զինուոյն զեղեցիկ համ, և հոտ կու տայ:

Փորձելու համար քաղցունին մէջ զանուած ալքոհլին աստիճանը, կը զնեմք նոյն քաղցունէն երկայն սրուակի մէջ, և կ'ընկղմեմք անոր մէջ Աիւլոյի քաղցուաչափ կամ խաղմզաչափ զործին, որ պիտի ցուցանէ 17 կամ 18 աստիճան ալքոհլի, կամ քիչ մը աւելի կամ պակաս՝ փոյթ չէ: Թողուլ տակաոսին մէջ զինին, որ կամայ կամայ խմորի, մէջի մնացած շաքարը ալքոհլ զառնալով: Եւ կրկնելով երբեմն երբեմն խաղմզաչափով բրած փորձերնիս, կը տեսնեմք որ աստիճանը հետզհետէ կը պակսի և կը հասնի մինչև 0, որ է նշան թէ խմորումը կատարեալ կերպով զազրած է, և մէջի շաքարը բոլորովին դարձած է յալքոհլ:

Բայց պէտք է ուշ զնեղ որ երբ խաղմզաչափը ցուցանէ 2 աստիճան, այն է յարմար ժամանակը զինին հաղաղակներու մէջ զնելու, և բերանը սնկով զոցելու և թելով կապելու: Թէ որ անկէ վար ըլլայ աստիճանը, զինուոյն ալքոհլը ուժ չունենար խիցը վեր նետելու, որով և զինին չըլլար փրփրալից, և եթէ 2 աստիճանէ վեր ըլլայ, կրնան հաղաղակներն պայթիլ ներքին աստիճանումը:

Այս կերպով շինուած զինին խիստ ազնիւ զինի կ'ըլլայ, և կրնայ պահուիլ տարիներով հաղաղակներու մէջ, և հիմնալով կը լաւնայ:

598. Գինի չամչեսոյ. — Չամչէ գինի ընելու համար առ 12 հազարադրամ չամիչ, կոթերէ մաքրած, և լից վրան 25 լիար ջուր եռացեալ և 3 հազարադրամ շաքար: Թող 10 կամ 15 օր որ թրջի չամիչը, ամեն օր վեր վար խառնելով, յետոյ հեղուկը դիր ուրիշ ամանի մէջ, ձմիւ շէշը, և խառնէ 250 գրամ գինեմրրատ կալոյ մանրած, և լից տակառի մէջ մինչև ցրեբան. և երբ որ անցնելով պակսի մէջի հեղուկը, լից դարձեալ նոյն հեղկէն պակսածին տեղ, և թող մինչև որ դադրի խմորումը, որով և գինին կատարեալ կ'ըլլայ:

Աւրիչ կերպ. — Գիր 100 լիար ջրոյ մէջ 50 հազարադրամ չամիչ, ու խառնէ աղէկ մը, և գոցէ հասա կտաւով կամ թաղիով տմանին վրայ, ու թող տաք տեղ 10 կամ 15 օր որ սկսի եփիլ, և ամեն օր խառնէ երկու անգամ: Երբ իր անուշութիւնը գրեթէ կորսընցնէ ու դադրի եփիլը, որով տակը կ'իջնէ շէշը, լից հեղուկը ուրիշ տակառի մէջ, ձմիւելով և շէշը, և յաւել վրան 5 հազարադրամ շաքար և կէս լիար լորձն գարեջրոյ, պաշկելով հեղկին մի մասը, պակսածին տեղ երբեմն երբեմն լեցնելու համար:

599. Գինի նարինջէ. — Աւր որ նարինջը առատ է, ինչպէս Ապիփորոնիա, հոն կրնայ շինուիլ գինի նարընջի ջրէն, որ բժշկութեան մէջ շատ օգտակար կը համարուի: Նարինջը պէտք է որ աղէկ հասունցած ըլլայ, յետ կեղեկոյ կորել շերտ շերտ ընդ լոյնութիւն, և վերջը մամլով ձմիւել, որ շորս կողմէն լաւ մը գոցուած պիտի ըլլայ, որպէս զի կուտերը չանցնին: Խառնել 2 լիար շաքար 5 լիար նարընջաջրոյ հետ, և թողուլ օր ինքնին խմորի:

Ասկէ ելած գինին սաթի գոյն կ'ունենայ, և գեղեցիկ հոտ և ձաշակ նարընջի:

Նարընջին շէշէն ու կեղեկէն կրնամք ընել քաջախ, վրան ջուր գնելով և թողով որ քաջիսի:

600. Գինի հաղարջէ. — Ժողովէ հաղարջը օղկուզով երբ լաւ մը հասուննայ, կոխէ հնձանի մէջ և յետոյ ձմիւէ մամլով, պարզէ հիւթը և դիր քիչ մը ջուր՝ եթէ շատ թանձր ըլլայ, և քիչ մը շաքար, և յետոյ դիր նոր տա-

կառի մէջ ուր գինի կամ կասկաճուր գրուած շրջայ, և կը սկսի խմորիւ: Տակասին բերանը բաց թող մինչև որ զազրի խմորումը, որ և կը կատարուի հակտեմբերի մէջ: Այս գինին իր մրրոյն վրայ պահելով երկու տարի, միշտ կը լաւնայ:

601. Գինի քինքինասուն. — Առ քինքին գորշ 50 գրամ, ալքոհլ 60^o գրամ 60, և կարմիր գինի 1000 գրամ: Կանրէ քինքինը, և լից վրան ալքոհլ, և թող 24 ժամ: Յետոյ զիր գինին և թող 10 օր, խառնելով երբեմն երբեմն: Անցուր պարզուած ճմլելով և մղէ:

Կրնամք խառնել քինքինը ուրիշ որեւիցէ գինույ հետ, ինչպէս է մասերա, մալակա, և այլն:

Գինի մեղրէ. — Առ 40 լիտր մաքուր ջուր և խառնէ հետը 20 լիտր մեղր, և զիր մազմազ կրակի վրայ երեք չորս ժամ որ հալի և եփի: Յետոյ վրայի փրփուրը հանելով, զիր փոքրիկ տակասի մը մէջ և խառնէ հետը 10 լիտր ազնիւ քաղցու խաղողոյ որ եփած շրջայ: Գուցէ վրայի ծակը բրդեայ խցանով, և ութ կամ տասն ամսէ ետքը զիր շիշերու մէջ և պահէ: Որչափ հիննայ այնչափ կ'ազնուանայ, և մատերայի համը կ'աւանու:

602. Գոյն տալ ճերմակ գինույ. — Եթէ ճերմակ գինին գունաթափ ըլլայ, և ուղեւ անոր սակեւոյ գոյն տալ, առ 5 գրամ շաքար առ մի հարիւրալիտր գինի, և խորովէ մաքուր տապակի մէջ, և յետոյ խառնէ հետը նոյն գինիէն գունաթ մը և աղէկ մը հարէ, որ շաքարը լուծուի բոլորովին, և լից տակասին գինույն վրայ: Ամէ մը ետքը գեղեցիկ սակեւոյն կ'ըլլայ գինին:

603. Հասարակ կամ տկար գինին զօրացնելու եւ լաւցնելու կերպ. — Որովհետեւ գինույ մը տկարութիւնը զլիտուորապէս յառաջ գայ ալքոհլի պակասութենէն, ուստի երբ ուղէ մէկը իր գինին զօրացնել, կրնայ խառնել մէջը ալքոհլ հետագայ շափով:

Թէ որ գինին ցուցանէ 8 աստիճան ալքոհլ, և ուղեւ 9 աստիճանի բարձրացնել, պէտք է խառնել ալքոհլ 1,22 լիտր առ մի հարիւրալիտր գինի. իսկ 8 աստիճանէն 11^o բարձրացնելու համար խառնել 2,47. և 9 աստիճանէն 10^o բարձրացնելու համար խառնել 1,22

իտար. 9 աստիճանէն 12° բարձրացնելու համար խառնել 3,50 լիտր:

Ասիէ աւելին հարկաւոր չէ: Բայց պէտք է որ ալքոհոլը ընայ գուռ, և ցուցանէ կէյ-1 խառքի ալքոհոլաչափին 94°, կամ Քարթէի 39°: Ալքոհոլը պէտք է խառնել զինուոյն հետ երբ ամանեմք զինին առաջին անգամ, որ կ'ընայ գեկտեմբերի մէջ կամ յունվարի սկիզբը, պարզած զինին զիրանն բամբակու համար: Ալքոհոլը պէտք է լեցնել դասարկ տակաւին մէջ և անոր վրայ զինին՝ և խառնել, որպէս զի լաւ մը իրարու հետ միանան, և յետոյ փակել տակաւին բերանը, լեցնելով տակաւը մինչև ի բերան:

604. Տկար զինին զօրացնելու համար կրնամք խառնել ալքոհոլի տեղ քաղցուոյ մէջ 1500-1700 գրամ շաքար առ մի հարիւրալիտր, որ կը զոյացնէ մի լիտր ալքոհոլ: Թէ որ աւելցնեմք քաղցուոյ մէջ 3000-3400 գրամ շաքար, կը զոյանայ երկու լիտր ալքոհոլ, և այսպէս հետզհետէ: Շաքարի տեղ կրնամք դնել նաև ընտիր չամիչ քաղցուոյ մէջ: Մի լիտր ալքոհոլ կազմելու համար հարկ է 3300 գրամ չամիչ առ մի հարիւրալիտր քաղցու, որով կը բարձրանայ մի աստիճան ալքոհոլի զօրութիւնը զինուոյն մէջ:

Կթէ չես ուզեր ալքոհոլով զօրացնել տկար զինին, որիչ միջոց չկայ բայց եթէ խառնել ընտիր զինուոյ հետ, այն չամիչով որ հարկաւոր է. և զայս պէտք է նախ փորձել քիչի վրայ և յետոյ ըստ այնմ կատարել: Այսպէս կ'ընեն Պաղղիսցիք հասարակ զինիները ազնուացնելու համար:

Աշուած զինին տաքուրեամբ յաշցնել. — Աշուած զինին եթէ դնեմք մեծ կամ փոքր շիշերու մէջ արևու լուսոյն տակ հարաւային կողմ ալ կամ տասը որ, կը տեսնեմք որ կը լաւանայ զինին: Ի սկզբան համուսու ընելով այնչափ ախորժելի չգար, բայց երկու ամսէ ետքը, որահելով զով տեղ, կը տեսնեմք որ զինին հին զինուոյ համ մը կ'աւանու ախորժելի:

Այս սկզբան վրայ հաստատուած է Պասաէօրի գիւտը, որ մասնաւոր գործւով կը տաքցնէ զինին մինչև 70° աստիճան, որով զինուոյն մէջի մանրակեացները կը մեռնին, պատճառ ապականութեան զինուոյ. և այս գործը

կ'ըսուի Ստերիլացումն կամ Պաստէօրի անուամբ Պաստորացումն (Stérilisation, Pastorissage), և գործին Գինաչերմանոց (Oenotherme) :

Գարմանել անբնական զինին որ կը սենայ օդոյ մէջ. — Այս թերութիւնը որ կը տեսնուի երբեմն ներմակ զինւոյ վրայ, և յառաջ կու գայ իր ակարութենէն կամ պակասաւոր ըլլալէն, չկայ կատարեալ զարման մը, բայց կընամք փորձել հետագայ կերպերը :

Խառնել զինւոյն հետ 10-15 գրամ ծծըմբակ կրոյ առ մի հարիւրալիսը, և թողուլ շարաթ մը : Աթէ չբժշկի ստով, խառնել հետը 50-80 գրամ թթուօտ կիտրական :

Աթէ զինւոյն մէջ պակսին ուրիշ տարերք, պէտք է մի լիսը ալ քոչիլի մէջ լուծել 10 գրամ աղաղ և խառնել մի հարիւրալիսը զինւոյ հետ :

Այս ամեն փորձերը պէտք է ընել քիչ քանակի վրայ և տեսնել թէ կը յաջողի, որպէս զի բովանդակ զինին չվնասի :

605. Գինւոյ տակառներուն կազմութիւնը. — Գինւոյ տակառները պէտք է չինել թեղօշէ, վայրի շագանակենիէ կամ կուենիէ : Թեղօշը հիմա ամեն փայտէ աւելի ընդունելի կը համարուի, վասն զի չհաղորդեր զինւոյն օտար համ : Ընտանի շագանակենին պէտք չէ երբէք գործածել, վասն զի կ'արէ զինւոյն համը և գոյնը : Որչափ հասա ըլլայ տակառին փայտը, այնչափ քիչ կ'ըլլայ զինւոյն կորուստը արտաչնչմամբ : Հիմա մեծամեծ տակառներուն կու տան մինչև 6 կամ 7 հարիւրորդամեար թանձրութիւն, որոց ընդունակութիւնը ըլլայ 50⁰ մինչև 70 հարիւրալիսը : Իսկ այն տակառներն որոց ընդունակութիւնը ըլլայ 2⁰ մինչև 15 հարիւրալիսը, տնոնց կողերուն թանձրութիւնը կ'ըլլայ 2⁰ մինչև 3¹/₂ հարիւրորդամեար :

606 Պէտք չէ տակառները արտաքուստ ձիւթով կամ եղտո ներկով օծել, որով տակառին ծակախփը կը գոցուին, և արտաքին օդոյ հետ հաղորդակցութիւնը կարելով, զինին միշտ մանկահասակ կը մնայ, ինչպէս ցուրտ զինեան մէջ :

607. Պինւոյ տակառի մը ընդունակութիւնը չափելու կերպ. — Կան զանազան կերպեր, բայց մեք զնեմք չոս պարզ կերպ մը որ շատ մերձաւոր է ճշմարտին:

Պէտք է չափել ճշգիւ տակառին ներքին արամագիծը՝ մէջ տեղի կամ թէ ըսել փորին վրայի ծակէն, յետոյ չափել յատակին արամագիծը և տակառին երկայնութիւնը, ի բաց թողլով տախտակին թանձրութիւնը:

Այս չափերը առնելէն ետքը, պէտք է տակառին ներքին արամագիծին քառակուսին կրկնապատելի, և զնոյն յաւելուլ յատակին միոյն արամագիծին քառակուսուն վրայ, եթէ երկու յատակները հաւասար են, իսկ եթէ անհասարձ առնուլ զքառակուսի երկու արամագիծնեալուն միջին չափին: Ասոնց զուամբը բազմապատելի տակառին երկայնութեամբ, և արտադրնալը բազմապատելի 0,2618 հաստատուն թուով, և կ'ունենամք տակառին ընդունակութեան չափը:

Վնեմք թէ ունիմք տակառ մը որոյ ներքին արամագիծին չափն է 1ժ, 30, յատակին չափը 1ժ, 10, և երկայնութիւնը 2ժ, 25, և կ'ունենամք այս տակառին ընդունակութեան չափը հետեւեալ կերպով:

Քառակուսին 1ժ, 30 թուոյն է $(1,30 \times 1,30) = 1ժ, 69$, որոյ կրկնապատելին է $(1ժ, 69 \times 2) = 3ժ, 38$:

Քառակուսին 1ժ, 10 թուոյն է $(1,10 \times 1,10) = 1ժ, 21$: Վուամք 3ժ, 38 և 1ժ, 21 թուոց է 4ժ, 59, որ բազմապատակեալ տակառին երկայնութեամբ 2ժ, 25, կ'ունենամք $(4ժ, 59 \times 2ժ, 25) = 10ժ, 33$:

Այս թիւը 10ժ, 33 բազմապատելով 0ժ, 2618 հաստատուն թուով, կ'ունենամք տակառին ընդունակութեան համար մեար խորանարդ 2,704, կամ թէ ըսել 2704 լիար, և կամ 27 հարիւրալիար և 4 լիար:

608. Պինւոյ տակառները մարքելու կերպ. — Եթէ տակառը նոր է և դեռ զորժածուած չէ, պէտք է նախ լուանալ զինի զնելէն առաջ, ապա թէ ոչ կը հաղորդի զինւոյն փայտին հօտը: Այս բանիս համար մի միայն օգտակար կը համարուի հաղորդել տակառին մէջ ջրեղէն զոլորչիք, մինչև որ զոլորչւոյն ջուրը մաքուր վազէ դուրս տակառին փորին ծակէն, որ զէպ ի վար դարձած է: Վոլորչին մտնելով տակառին ամեն ծակերուն

մէջ և թափանցելով փայտին մէջ կը լուծէ ամեն խճեղէն նիւթերը և կը ջնջէ ամեն ապականարար նիւթերը:

Բայց թէ որ մէկը շունկնայ գոյորշիք ծնող մեքենայ, կրնայ մաքրել նոր տակաւը հետեւեալ կերպով: Գնել տակաւին մէջ 500 գրամ թթուուա ծծրմբական՝ լուծուած 20 լիտր ջրոյ մէջ, և թողուլ տակաւին մէջ 24 ժամ, շրջըրջելով գոյն երբեմն երբեմն զէպ ամեն կողմ, յետոյ լուանալ մաքուր ջրով, և ալքոհլացեալ տաք գինեով:

609. Բայց թէ որ տակաւները ըլլան հին և գործածուած, յառաջ քան նոր գինի դնելը պէտք է մաքրել քերելով գինեոյն մրուրը որ նստած է տակը, և վերջը տաք ջրով և ապա պաղ ջրով լուանալ երկիցս՝ երիցս, մինչև որ ջուրը մաքուր ելնէ: Ամանք տաք ջրոյ մէջ կը դնեն խաղողի շէշ և գեղձենեոյ տերեւ և անով կը լուան տակաւը: Այս կերպը մաքուր համարուած տակաւներուն կը բաւէ:

610. Ապակաւնած եւ մզլտած տակաւ մը մաքրելու կերպ. — Եթէ տակաւը աւրուած ըլլայ և մզլտութեան հոտ արձակէ, պէտք է լուանալ հետեւեալ կերպերուն միով:

Ա. Ա՛ռ մէն մի հարիւրալիտր ընդունակութեան համար 30 գրամ ալքրեցական աւշակ և 50 գրամ ծծրմբաւ երկաթոյ: Ալից աւշակը տակաւին մէջ այնչափ ջրով խառնած որ բուական ըլլայ թրջել տակաւին ներքին կողմը, և յետոյ դիր զծծրմբաւ երկաթոյ՝ լուծեալ տաք ջրոյ մէջ, և տակաւը շրջըրջել աղէկ մը թէ առաջին և թէ երկրորդ նիւթը գտա գտա մէջը լեցնելէն ետև: Քանի մը ժամէն ետքը լաւ լուանալ տակաւը մաքուր ջրով:

Բ. Ա՛ռ 40 գրամ աղ կերակրոյ, 40 գրամ վերաթթուուկ մագնանական փոշիացեալ, խառնէ իրարու հետ և նետէ մզլտած տակաւին մէջ, և լից 50 գրամ թթուուա ծծրմբական և 2 լիտր ջուր եռացեալ, զոցէ խիցերը և շրջըրջէ, և յետոյ թափէ մէջինը և մաքուր ջուր լեցնելով լուա շորս հինգ անգամ մինչև որ թափած ջուրը մաքուր ելնէ: Եթէ մի անգամով մզլտութիւնը չանցնի, պէտք է կրկնել նոյն գործողութիւնը, և անշուշտ կ'անցնի: Վերոյիշեալ շափը մի կամ երկու

Հարիւրալիսար զինի աւանդ տակառի համար է. թէ որ տակառին ընդունակութիւնը աւելի մեծ ըլլայ, ըստ այնմ պէտք է աւելցնել նիւթոց քանակը:

Գ. Գիր տակառին մէջ մի դոյլ ջուր եռացեալ և 2 հազարազրամ թթուուտ ծծրմբական, զոցէ խիցերը և շրջրջէ տակառը դէպ ամեն կողմ մի ժամ: Յետոյ թափէ մէջինը և լուա ջրով, և դիր 2 դոյլ ջուր և 2 հազարազրամ ամուխ կենդանական և շարժէ առաջնայն պէս, և թող երկու երեք ժամ, և յետոյ պարպէ և լուա մաքուր ջրով: Ամենեին հոս շմար, և կրնամք զինին անկասկած զնել մէջը:

Գ. Գիր տակառին մէջ 100 գրամ մանանիխ հասարակ առ մի հարիւրալիսար ընդունակութիւն տակառին, և յետոյ դիր 25 լիսար եռացեալ ջուր, և զոցէ ամեն խիցերը. և յետ շրջրջելոյ տակառը՝ թող հանդարտ, որով կը քրտնին տակառին ներքին կողերը. և երկու կամ երեք օրէն ետքը բաց տակառը, թափէ մէջինը և լուա մաքուր ջրով և յետոյ ալքոհլով, որով կատարեալ կը մաքուրի: Այս կերպս աժան է և դիրին:

Ե. Եթէ վերոյիշեալ կերպերով շանցնի տակառին մզդատութեան հոսը, իրրև վերջին դարման, տակառին մէկ կողմին յատակը հանելով այրել մէջը յարզ կամ փայտի խալուներ, և ջանալ որ միօրինակ խանձոտին տակառին ներքին կողերը և թեթև կերպով ամխանան, յետոյ մարել բոցը: Այնպէս խանձոտել տակառին հանած յատակը: Գործողութիւնը աւարտելէն վերջ, քրքրել երկաթի դանակով չափազանց այրած անդերը, և լուանալ ազնիւ զինետով, որ կը թափանցէ տակառին կողերուն մէջ, և կը հաղորդէ զեղեցիկ հոս մը:

Այսպիսեամբ և մզդատած տակառը մաքրելու ուրիշ կերպ. — Թէ որ պակասութիւնը թեթև է, պէտք է լուանալ տակառը առատ ջրով, որոյ հետ խառն ըլլայ 1 հազարազրամ թթուուտ ծծրմբական առ 10 լիսար ջուր, և յետոյ լուանալ պարզ ջրով:

Եւ եթէ պակասութիւնը մեծ է, պէտք է լուանալ տակառը տաք ջրով որոյ հետ խառն ըլլայ 1 հազարազրամ երկծծրմբակ կրոյ առ 100 լիսար ջուր, և թողուլ 24 ժամ որ չորնայ. յետոյ լուանալ դարձեալ տաք ջրով որոյ հետ խառն ըլլայ 1 հազարազրամ աղ ծովային առ

20 լիտր ջուր, և յետոյ դարձեալ լուանալ տաք ջրով՝ սրոյ հետ խառն ըլլայ 1 հազարազրամ թթուուտ ծծըմբական առ 70 լիտր ջուր: Հուսկ ուրեմն լուանալ առատ ջրով:

Վիճույ շիշերը մաքրելու կերպ. — Հին գինւոյ շիշերը մաքրելու համար, սրոց կողերուն և յատակին վրայ կը փակչի մաշկի պէս գինւոյ դիրտը, ոմանք պզընձէ կամ երկաթէ բարակ շղթայ կը գործածեն և ոմանք կապարեայ գնդակներ: Արկու կերպն ալ անպատան, մանաւանդ կապարեայ մանր գնդակներն, սրոցմէ եթէ քանի մը հատ մեան մէջը, գինւոյն թթուուտային մասէն լուծուելով, կազմեն կապարային աղեր, որ թունաւոր են:

Ըստ է մաքրել տաք մոխրաջրով կամ հաւկթի մանրած կեղևով: Բայց ասոնցմէ աւելի լաւ կը համարուի լուանալ բնածխատով նատրոնի, խառնելով ջրոյ հետ 2 կամ 2 $\frac{1}{2}$ առ 100, որով շիշերը բոյորովին կը մաքրուին, թողլով այս ջրով լեցուն ժամ մը, և յետոյ պարզել: Կ'եղնեն մէջի ամէն աղտերը:

Բնածխատն նատրոնի առ 1 հազարազրամ կ'աժէ 20 հարիւրորդ փրանկի, զոր կրնամք խառնել 40 լիտր ջրոյ հետ, և անով լեցնել և մաքրել 50 շիշ և աւելի ևս: Ծախքն է ոչինչ:

611. Սիւ գլինի դրուած տակառ մը մաքրելու կերպ. — Սիւ գինի դրուած տակառի մը մէջ ձերմակ գինի գնելու համար, որպէս զի իր գոյնը չկորսընցնէ, պէտք է նախ քերել տակառին կողերուն գինեմբուրը, և յետոյ լուծել 4 հազարազրամ նատրոն բիւրեղացեալ 20 լիտր եռացեալ ջրոյ մէջ, և յաւելուլ 1 հազարազրամ կիր կենդանի, և բովանդակը դնել տակառին մէջ և շրջըրջել երկար ժամանակ: Այս շափը բաւական է 20-25 հարիւրալիտր անոռ տակառի մը համար: Զետոյ լուանալ այլեւալ անգամ պարզ ջրով:

612. Կրնամք նաև ընել հետեւեալ կերպով, այս ինքն գնել տակառին մէջ 1 հազարազրամ կիր կենդանի մանրած և յաւելուլ վրան 2 լիտր ջուր եռացեալ. զոցել տակառին ծակերը և շրջըրջել, և յետոյ լուանալ պարզ ջրով: Այս շափը բաւական է 5 կամ 6 հարիւրալիտր անոռ տակառի մը համար:

Կրնայ գործածուի նաև քրտուտ ջրածնական, անելով $2\frac{1}{2}$ լիտր և խառնելով 50 լիտր ջրոյ հետ, և անով լուանալ տակառը, նախ քերելով կողերուն վրայ փակած զինեմբուրը, և յետոյ լուանալ նատրոնի լուծմամբ, անելով 1 հազարագրամ նատրոն և խառնելով 10 լիտր ջրոյ հետ, և գործածել այս խառնուրդէն 1 լիտր առ 1 հարիւրալիտր ընդունակութիւն ունեցող տակառի համար, և յետոյ ցօղել պարզ ջրով:

613. Պինուոյ տակառներուն ծակերը ծեփելու նիւթ. — Պէտք է անուլ 40 մաս աղ հասարակ, 60 մաս ճարպ խոպի և 33 մաս մոմ ճերմակ, հալեցնել պատուկի մը մէջ. հալելէն ետքը դնել քիչ քիչ մոխիր և խառնել: Այս խառնուրդը շատ յարմար է տակառին ծակերը ծեփելու, որպէս զի զինին չվազէ:

614. Պինետամն կազմութիւնը. — Պինետամները թէ ըլլան շիտակ հողին հաւասար և թէ ստորերկրեայ նկուզներ պէտք է որ իրենց լոյսը չափաւոր ըլլայ, սաստիկ լոյսը կը շարցնէ տեղը և սաստիկ մթութիւնը կը մղրտէ: Պինետամնէն պէտք է հեռացնել այն ամեն բան որ կրնայ խմորիլ, ինչպէս նաև կանաչ փայտ, քացախ և այլն. և չկախել առաստաղէն ապուխտ, երչիկ, սոխ և այլն: Տակառները պէտք է դնել գետնէն բարձր իրր 20 հարիւրորդամեար, կարգաւ շարուած դէպ իրենց երկայնութիւն, որպէս զի զինւոյն զիրար նստի տակառին պարտին վրայ: Նայիլ որ տակառները երկաթի ամուր չըջանակներով պատած ըլլան, որպէս զի շնթին, որով և կտրուտ կ'ըլլայ մէջի զինւոյն:

615. Պինետամն պատերուն եւ տակառներուն երեսին բորբոսը մաքրելու կերպ. — Պէտք է զինետամն պատերը քակ կրով և տակառներուն երեսը չփել կըտաւառի եփեալ իւշով: Ոմանք լաւ կը համարին թէ պատերը և թէ տակառներուն երեսը քակ ծծըմբակի կրոյ լուծումը, որ կամաց կամաց ծնանելով թթուտա ծծըմբային, կը ջնջէ բոլորովին բորբոսին սերմը:

616. Հիւանդութիւնը գինւոյ. — Գինին տեսակ տեսակ հիւանդութեանց ենթակայ է, որոց զլիաւորներն են,

Ա. Թրոշուրիւն. — Եթէ գինին նոր սկսած է թթուիլ, կրնամք կատարելագէտ դարմանել, խառնելով իրեն հետ բնածխատ կրոյ, որ միանալով գինւոյն քացախական թթուութիւն հետ կը կազմէ քացախատ կրոյ, որ է անլուծանելի և սուղանի ի յատակն, որով և գինին կ'առողջանայ: Պէտք է 50 գրամ բնածխատ կրոյ 100 լիտր գինւոյ համար: Լուծել նախ մի կամ երկու լիտր գինւոյ մէջ, և յետոյ խառնել տակառին գինւոյն հետ, վեր ի վայր շարժելով զգինին, և թողուլ հանգարտ տասն օր, տակառը լեցուն և խիցը լաւ մը գոցուած. և ահա գինին բժշկեալ է:

Արնամք թողուլ գինին նոյն տակառին մէջ կամ աւանակ ուրիշ տակառի մէջ, քիչ մը ծծրմբելով կամ ալ քոհչով քիչ մը թրջելով տակառին ներսը: — Արնամք գործածել ևս չէզոք գինեմբրատ կալուոյ, 300 գրամ առ մի հարիւրալիտր գինի, կամ երկրնածխատ կալուոյ 130 գրամ:

Գաղղիոյ Նարանթ գաւառին մէջ գինւոյ թթուութիւնը բառնալու համար կը ստորնձեն գինին սասակապէտ, և կամ կը դնեն 20 գրամ մեղր սպիտակ կամ 15 գրամ շաքար առ մի տակառակ, և կը փոխադրեն ուրիշ տեղ որոյ տաքութիւնը գինեառանէն աւելի բլլայ, և կը սկսի միւս անգամ ետալ գինին:

Գինւոյ թթուութիւնը վերցնելու համար կը գործածուի ևս շաքարատ կրոյ, գնելով 15՛ն մինչև 50 գրամ առ 1 հարիւրալիտր:

Բ. Մաղկուռնի գինւոյ. — Մաղկուռնի գինւոյ ըսուածը մասնաւոր հիւանդութիւն մը չէ, այլ թթուութեան կամ գինւոյն քացախանալուն նշան է, և յայնժամ կ'երեւին գինւոյն երեսին վրայ մանր ճերմակ նիւթեր, զորս անհետ ընելու համար պէտք է տակառին մէջ ուրիշ նման գինի լեցնել կամ խիճեր, որով վայթի դուրս գինւոյն ծաղկեալ մասը: Այս հիւանդութենէ ազատ մնալու համար պէտք է տակառը մինչև բերան լեցուն պահել, և շաքար թրջ անգամ մը կամ երկու շաքար թրջ անգամ մը արտաշնչութեամբ պակտած գինւոյն տեղ լեցնել նոյն գինիէն, որով և օդ շմաներ տակառին մէջ, որ է պատճառ այս հիւանդութեան:

Գ. Նըչուսն գիւնոյ կամ Արկին եռացումն. — Յառաջ կու գայ բնածխական թթուութիւն գոյանալէն որ կը տարրաբաշխէ գինեմբուրը՝ կազմելով երկրնածխատ կաւուոյ, որով գինին կը պղտորի և կ'անհամեայ: Ար պատահի շատ անգամ այս հիւանդութիւնը տակաւներուն ազակեցութենէն, և կողերուն վրայ հին գինեմբուր կպած ըլլալէն: Պէտք է շուտով դարմանել, մղելով գինին և զնելով ուրիշ մարուր տակաւներու մէջ որք լաւ մը ձմրմբած ըլլան: Եւ եթէ հիւանդութիւնը առաջ զնացած է, պէտք է վրան խաղողի շեշ լեցնել և կրկին խմորել ապ, որով շափաւոր գինի մը կ'ըլլայ, զոր պէտք է շուտով փածառել: Եւ կամ տաքցնել գինին 65-70°, և խառնել 100-200 գրամ թթուութեան գինեմբուրական առ մի հարիւրալիար, որով կը պարզի խսկոյն գինին: Այս է նախ փորձել փոքրիկ քանակի վրայ, գինեմբուրական թթուութեան շափը սահմանելու համար:

Գ. Թխուրիւն. — Արրեմն կարմիր գինին սև գոյն մը կ'առնու և ճերմակ գինին մութ և աղտոտ գոյն մը: Եւ այս գանազան պատճառներէ կրնայ յառաջ գալ, ինչպէս գինեւոյն հովաճրելէն, որոյ մէջ երկաթային մասունք գանուելով, երկաթը գինեւոյն աղաղին հետ կը միանայ օդոյ ազդեցութեամբ և կը սևցնէ գինին:

Նոր տակաւներուն գէշ պատրաստութենէն, փտած խաղողներուն հնձանահարութենէն, այգւոյն հողին շափազանց պարարտութենէն, և այլն: Կարմանելու համար պէտք է մղել, և յետոյ խառնել ձմրմբակ կրոյ և գինեմբուր (15 գրամ ձմրմբակ կրոյ և 200 գրամ սևր գինեմբուրոյ առ 100 լիար գինի): Ծմրմբակը տարրաբաշխելով կը գոյացնէ ձմրմբային թթուութեան, որ բառնայ գինեւոյն սևութիւնը: Շարաթէ մը ետքը գինին բուրբոզին պայծառ կ'ըլլայ, և այլ ևս շտեմար օդոյ մէջ: Բայց լաւ ևս է կանխել քան զհիւանդութիւնն, և զգուշութեան համար խառնել տակաւին գինեւոյն հետ գէթ 5 գրամ ձմրմբակ կրոյ առ 100 լիար, ամիսը մի անգամ:

Ե. Պարարտուրիւն գիւնոյ. — Այս հիւանդութիւնը կ'երևի թէ մանրացուցական բոյսէ մը յառաջ գայ, որով շաքարը չկարենալով տարրաբաշխի կը դառնայ հողեղէն մարմին, որով գինին ձէթի պէս մաղմղուկ կ'ունենայ: Ընդհանրապէս Պուրկոյնի, Շամփայնի գի-

նիներուն կը պատահի, և այս հիւանդութիւնը դարմանելու համար պէտք է 15-20 գրամ խաղողի կուտելուն ազաղը գնել առ 100 լիտր գինի, և թողուլ 20-30 օր, և յետոյ ամանել և գնել շիշերու մէջ բերանին լու մը գոցելով: Ազաղը նախ լուծել քանի մը լիտր սաք և ալքոհոլայցեայ ջրոյ մէջ, և յետոյ խառնել գինւոյն հետ:

617. Գինւոյն վրայէն բորբոսի եւ ուրիշ անախորժ հոտերը վերցնելու կերպ. — Գինւոյն բորբոսի հօտը շատաջ գոյ տակաւին բորբոսեալ կողերէն, կամ գինւոյն վրայ պատած բորբոսէն, որով կը գոյանայ խկաւ կան իւզ մը որ կ'ապականէ գինին: Այս բանիս համար պէտք է գնել 250 գրամ ձէթ ազնիւ առ 100 լիտր գինի, և լու մը խառնել գինւոյն հետ, և յետոյ թողուլ հանգարաւ: Չէթը կ'առնու կը ձգէ իր հետ բորբոսի խկական իւզը և կ'ելնէ գինւոյն երեսը: Անկէ ետքը պէտք է ամանել գինին, որ կորուսած կ'ըլլայ բորբոսի հօտը:

Իսկ ուրիշ անախորժ հոտերը վերցնելու համար, խառնէ 100 գրամ մանանեխի ալիւր առ 100 լիտր գինի, և թող հանգարաւ: Ար ջնջէ խկոյն անոր հօտը:

618. Գինւոյն մէջէն ծծրմբոյ ճաշակը վերցնել. — Աւր որ խաղողը շատ կը ծծրմբեն որթապխտակի հիւանդութեան համար, հոն գինին ծծրմբոյ ճաշակ մը կ'ունենայ, զոր բառնալու համար, քաղցուն շնձանի մէջ խմորելէն ետե պէտք է լեցնել պղրնձի կաթնայի մէջ, որ խկոյն կ'առնու ծծրմբոյ համը, և կաթնայէն լեցնել տակաւին մէջ սուսնոց սպասելու:

619. Անկեղէն խիցը անազգակ րնելու կերպ. — Առնել խիցը որ կը գրուի հագաղակին բերանը, շատ անգամ գինւոյն անախորժ ճաշակ մը կու տայ, մանաւանդ երբ խիցը հասարակ տեսակէ ըլլայ: Փորձուած է որ խիցերը գործածելէն առաջ եթէ թաթխուին խունայարի մէջ, որ տաքցած ըլլայ 80 աստիճան, պատելով անթափանցելի մաշկով մը շեն տար գինւոյն անախորժ ճաշակ: Խիցերը խունայարին մէջէն հանելէն ետքը,

պէտք է լաւ մը կաթեցնել, գնելով ողորեայ վանդակի վրայ, որպէս զի չորնալով վրայի մաշկը թանձր ըլլայ, որ կրնայ ճաթաթի՛ չհաղաղակը խցելու ժամանակ, և անկանել կտորներ գինւոյ մէջ. որ թէպէտ գինւոյն վնաս մը չընէր, որովհետեւ խունայարը անհատ, անհամ, անգոյն և անլուծանելի է գինւոյ մէջ, բայց լաւ է զգուշանալ:

Պէտք է գիտել ևս որ խունայարը կը փակչի հաղաղակին բերնին մանաւանդ եթէ նկուզը ցուրտ ըլլայ: Աւտի, խիցը զիւրաւ բանելու համար, պէտք է տաքցնել հաղաղակին բերանը, չփելով չուխայի կտորով, կամ քուրով քանի մը չըջան ընել քաշելով երկու ծայրերէն:

620. ԳՈՒՆԱՆՈՐԻՉ ՆԻՒԹ ՂԻՆՈՅ. — Գնել ամանի մը մէջ սև խաղողի կեղև, առանց ողկուղի և կուտի, և թրջել ջրով որոյ հետ խառն ըլլայ թթուուտ գինեմրրական, և ճմլել: Յետոյ գնել փոքրիկ տակառակի մէջ և ունելցնել վրան առ 20 հազարադրամ կեղև խաղողոյ 5 հազարադրամ ջուր, 15 հազարադրամ ալքոհլ և 250 դրամ թթուուտ գինեմրրական:

Թողուլ հինգ օր, յուզելով խառնուրդը ստէպ ստէպ, և ետքը ճմլել մամլով և կ'ունենանք գեղեցիկ գոյն մը, որով կրնանք գունաւորել տկար գոյն ունեցող գինիները:

Մնացած կեղևներուն վրայ նորէն 20 լիտր ալքոհլ լեցնելով առ 20 հազարադրամ կեղև խաղողոյ, և ճրմելով մամլով, և ելած գոյնը վերնոյն հետ խառնելով, կրնամք գունաւորել գինին խառնելով 4 կամ 5 լիտր առ 100: Եւ ասով կը զօրանայ գինւոյն թէ գոյնը և թէ ալքոհլի աստիճանը:

621. ՂԻՆԻՆ ԳՈՒՆԱՍՏԵՂՈՒ ԿԵՐԱՎ. — Գինւոյ աւելի հարկ է գոյն տալ քան թէ գունատել: Բայց թէ որ մէկը ուզէ գունատել, կրնայ գործածել ծծմբային թրթուուտ, այրելով մի պատրոյզ ծծմբոյ առ 3 կամ 4 հարիւրալիտր գինի: Եւ որովհետեւ ծծումբը եթէ շատ արուի, կուտայ իր համը գինւոյն, անոր համար լաւ է գործածել կենդանական ածուխ, ինչպէս որ պիտի ըսենք քաջախը գունատելու համար (649):

622. Ճանչել թէ գինին գուճաւորուած է արուեստով թէ ոչ. — Շատ կերպեր կան ճանչելու. մեք զնեմք քանի մը կերպ.

Ա. Գնել գաւաթի մը մէջ 10 գրամ կասկածելի գինիէն և անոր վրայ 4 կամ 5 գրամ քաղցրիտ, և թողու որ հանգչի: Քաղցրիտը իր տեսակարար կշռոյն պատճառաւ կ'իջնէ գաւաթին տակը, և քիչ ժամանակէն կը տեսնեմք որ գինին կը կարմրի եթէ խառն ըլլայ փոքրիտ, կ'առնու մանուշակի գոյն եթէ հնդկափայտով ներկուած ըլլայ, իսկ թէ անարատ է գինին, գոյնը գրեթէ կը մնայ անփոփոխ:

Բ. Կասկածելի գինիէն լեցնել գաւաթի մը մէջ, և անոր վերայ կրաջուր՝ քիչ քիչ, մինչև սկսի գոյնը փոխել, և վերջը շարժել և թողու որ հանգչի: Թէ որ գինին անարատ է, կը կազմէ սուզակ զեղին կանաչագոյն, չոր տերեւի նման. թէ որ սուզակը ուրիշ գոյն առնու, ըսել է թէ ներկած է գինին արուեստական կերպով:

Գ. Լեցնել մի մաս գինույ մէջ հինգ մաս ջուր, և աւելցնել վրան քիչ մը երկքրոմատ կալուոյ: Թէ որ գինույն մէջ խառն ըլլայ հնդկափայտ, կ'առնու մանուշակի գոյն:

623. Ճանչել թէ գինին խառն է պաղլիզով կամ գաճով թէ ոչ. — Պաղլեզը պատճառ է անմարտոյթեան, փոխելոյ և թանչի, բայց հանդերձ այսու գինեգործք կը խառնեն շատ անգամ գինույն հետ քիչ մը պաղլեզ գինին պայծառացնելու և հաճոյական համ մը տալու համար: Իմանալու համար պաղլեզի խառնուրդը, պէտք է կասկածաւոր գինիէն զնել սպակի շշի մը մէջ, և անոր վրայ լեցնել քիչ մը կրաջուր և շարժել, և յետոյ թողու որ հանգչի: Կրկու երեք օրէն ետք գիտել թէ շշին կողերուն վրայ կարճ են բիւրեղներ որ է նշան թէ գինին անսպակ է, և եթէ չըլլան բիւրեղներ, նշան է թէ գինին խառն է պաղլիզով:

Գինին գաճով խառն ըլլալը ճանչելու համար, պէտք է առնու քիչ շափով գինին և լեցնել վրան քանի մը կաթիլ բորակաւ կշռունկի: Գաճը կը տարբարաշիտ բորակատէ և կը կազմէ ծծրմբատ կշռունկի, և կը նստի ի յատակն, և եթէ չկազմէ սուզակ, ըսել է թէ գինին

զանով խառնած չէ: Օրէնք թոյլ կու տան խառնել զան զինւոյ հետ 2 գրամ առ 100 լիար, բայց անկէ աւելին փաստակար է: Գաճը կը պայծառացնէ զինին:

624. Հիւանդութիւնք այգեաց կամ խաղողոյ. — Կան շատ տեսակ հիւանդութիւններ խաղողոյ, որոց զխաւորներն են Սունկ, Որբապիտակ և Տերեախած, որոց երեքին վրայ համառօտիւ խօսինք:

Սունկն է հիւանդութիւն մը որով կը պատի տեսակ մը բորբոս որթոյ տերեւներուն երկու երեսին և խաղողոյ վրայ, և կը թողու թուխ բիծեր տերեւներուն և զաւար ճիւղերուն վրայ, և կը ճեղքին խաղողին հասերը: Այս հիւանդութեան դարմանն է տալ փքով ձմրմբոյ փոշի տերեւներուն և խաղողոյ վրայ, զէթ երկու անգամ:

Որբապիտակը աւելի ծանր հիւանդութիւն է, և է անկոյ տեսակ մը, որով կը պատի տերեւոց ներքին կողմը ձերմակ բորբոսով, և կը թողու վերին երեսին վրայ մոխրագոյն բիծեր: Տերեւները կը չորնան և վար կը թափին, որով որթատունկը սնունդ չառնլով զրեթէ անպազարեք կ'ըլլայ: Հիւանդութիւնը կը տարածուի նաև զաւար ճիւղերուն և խաղողին վրայ:

Այս հիւանդութիւնը կը զօրանայ երբ գարունն անձրևային և թաց երթայ:

Հիւանդութեանս առաջը սանկոյ համար մի միայն զեղ է ձմրմբոս պղընձոյ, լուծեալ ջրոյ մէջ և խառնեալ մարած կրով, և սրսկել տերեւներուն վրայ փոքրիկ ջրհանով մը, որոց մէջ լաւագոյնն է Վէրմորէլի զաղղիացոյ ջրհանը: Խառնուրդին շտին է 100 լիար ջրոյ համար 500 գրամէն մինչև 1000 գրամ ձմրմբոս պղընձոյ, նոյնչափ և մարած կիր: Կը տալ երկու երեք անգամ:

Սմանք կը զօրծածեն ևս ձմրմբոյ փոշի, խառնեալ 3 կամ 5 առ 100 ձմրմբոսով պղընձոյ, մանրամաղ փոշիացեալ, և տալ փքով: Բայց փորձուած է թէ փոշին խաղողոյ համար լաւ է, և ջրեղէն լուծուած տերեւոց համար: Աւտի երկուքն ալ զօրծածելու է փոխն ի փոխ, չորս հինգ անգամ, մայիսի կէսէն սկսեալ մինչև յուլիսի վերջ: Ի սկզբան տկար լուծումն, երբ որթերը այնինչ պտկեր են, և հետզհետէ զօրաւոր, որչափ որ մեծնան տերեւները և ուտերը: Երբ հիւանդութիւնը զօրա-

ցած ըլլայ, ոմանք լաւ կը համարին խառնել հետը 125-150 գրամ քլորակ աշակի առ մի հարիւրալիտը:

Հիմա կը գործածուի ևս Վաղղիոյ մէջ շաքարառ կամ քացախառ պղընձոյ փոխանակ ծծըմբառի պղընձոյ: Բայց ծծըմբառին գործածութիւնը յաճախեալ է, մանաւանդ աժանութեան համար:

Տերեախածը է փոքրիկ միջառ՝ լուծի ցեղէն, որ անբաւ կ'աճի, և տարուան մէջ մինչև իր ութերորդ սերունդը կը աւանդէ, և է ահաւոր հարուած որթոց, որոց արմատը կրծելով կը շորցնէ և անպտղաբեր կ'ընէ, և շուտով կը տարածուի ուրիշ որթերուն վրայ: Տերեաները պալարակապ կ'ըլլան իրենց ներքին կողմէն որդանց խածուածէն և գոգաւոր վերին կողմէն, կը զեղնին և կը շորնան ճիւղով մէկտեղ: Վլխաւոր դարմանն է խել հանել արմատէն տերեախած եղած որթերը, կամ տալ անոնց արմատներուն զլուծումն ծծըմբարնածխառի կալւոյ կամ լաւ ևս զծծըմբուկ բնածխոյ: Այս հիւանդութիւնը տարափոխիկ է, և պէտք է շատ զգուշանալ:

Վաղղիոյ մէջ 1875ին մինչև 83 միլիոն հարիւրալիտը գինի կ'ըլլար, վերջը տերեախածի հիւանդութիւնը տարածուելով, միևկէս միլիոն հարիւրակալ այգիք փճացան, և 1889ին եղած գինւոյն չափն է 23 միլիոն հարիւրալիտը, և եղած կորուստը 10 երկիլիոն փրանկ կը հաշուեն: Բայց հիմա նոր այգիները պատուաստելով Ամերիկայի որթերու վրայ՝ որ կը զիմանան այս հիւանդութեան, կրցան դարմանել ըստ մեծի մասին մեծ ծախքով և աշխատութեամբ. այնպէս որ 1893ին Վաղղիոյ այգիները տուն 50 միլիոն հարիւրալիտը գինի, և կը յուսացուի որ աակաւ կը հասնի առաջին վիճակին:

ԳԼՈՒԽ ԻԳ.

ԳԱՐԵՋՈՒՐ ԿԱՄ ԿԱՍԿԱՋՈՒՐ

625. Գարեջրոյ նիւթը և պատրաստուեալներ. — Գարեչուշրն է ալքոհոլական ըմպելի սննդաբար, որ կը զիւրացնէ զհալումն կերակրոց և զմիզումն: Բայց թէ որ չափէ դուրս խմուի, կը զինովցնէ զմարդ և կը փնասէ ստամոքսի: — Գարեջրոյ արուեստը շատ հին է, և հին ասան սովորական ըմպելի էր Եգիպտոսացւոց և ուրիշ ազգաց ոմանց. և հիմա շատ կը գործածուի, մանաւանդ այն կողմերը ուր երկիրը այգեւէտ չէ և կը պակսի գինի, ինչպէս Հոլանտա, Բելգիա, Անգղիա, Վերմանիա, և այլն: Ի Վերմանիա կան իբր 9000 գործարանք կասկաջրոյ, և 1897 տարւոյ մէջ սպասած են իբր 60 միլիոն հարիւրալիար կասկաջուր:

1899 ին ծախեցաւ ընդ աշխարհ ամենայն 244 միլիոն հարիւրալիար գարեջուր: Առաջին կարգին մէջ է Վերմանիա որ գործածեց 61 $\frac{1}{2}$ միլիոն հարիւրալիար, վերջը հետևողային Սվեդիկա 55 $\frac{1}{2}$, Անգղիա 53, Աւստրիա 20 $\frac{2}{5}$, Բելգիա 12 $\frac{1}{2}$, Գաղղիա 5 $\frac{1}{2}$, և այլն: Ամենէն աւելի գարեջուր խմողներն են Պամիերացիք, որ մարդ զուխ կը գործածեն տարին 236 լիար, յետոյ Բելգիացիք, որ մարդ զուխ 169 լիար, Անգղիացիք 145, Վանիք 85, Հելուեսացիք 55, և այլն:

626. Կասկաջուրը կ'ըլլայ արմատեաց օսւլայակերոյ նիւթէն, մանաւանդ գարիէ, որոյ զինը նուազ է ուրիշ արմախքներէ: Պէտք է գործածել այն գարին որ ջրարբի տեղ բուսած ըլլայ և բուսական տաքութեամբ, որոյ մէջ փրտաղբ առատ կ'ըլլայ, որ զօսւլայն կը փոխարկէ յաջիւս և ի քաղցրանիւթ լուծական: Այս փոխարկութեան

վրայ հաստատուած է կասկաջուր շինելու կերպը, որ զլիաւոր շորս մաս ունի: Նախ՝ կասկումն, որով կը ծնանի գարւոյ մէջ նիւթ մը որ կը փոխարկէ գօլայ յաջիտ և ի քաղցրանիւթ, և այս կ'ըլլայ բողբոջեցնելով գարին չափաւոր տաքութեամբ: Երկրորդ, Շաքարացումն կասկի կամ Պատրաստուերիւն քաղցունոյ, որ կ'ըլլայ կասկը տաք ջրոյ մէջ դնելով, որով Տիտաղ՝ որ է բորակածնեալ և խմորելի նիւթ մը յարմախ, կ'ազդէ օւրայի վրայ և կը լուծէ գոջիտ և զքաղցրանիւթ: Երրորդ, Եփումն նմուշով, որ տայ անոր մասնաւոր ճաշակ համեային: Չորրորդ, Խմորումն, որ կ'ըլլայ ցուրտ կասկը թողով խմորի հետ, որով քաղցրանիւթն փոխարկի յալքոհ: Արդ խօսինք առանձինն այս շորս մասերուն վրայ:

627. Կասկումն գարւոյ. — Պէտք է դնել գարին մեծամեծ աղիւսակերտ աւազաններու մէջ, և իր տաքածոցին քառապատիկը ջուր լեցնել: Շարժել յաճախ, որպէս զի գարւոյն մէջ փակուած օդոյ պղպջակներն զուրս ելնեն, և պարզուտով հանել այն հատերը որք լոյրն ջրոյն երեսը, դատարկ և վախ ըլլալնուն համար: Վարւոյ հատերը ջրոյ մէջ կ'ուսին, և կը դիւրանայ իրենց բողբոջումը: Չմեռ առեն պէտք է թողուլ ջրոյ մէջ 24 և մինչև 36 ժամ, և երեք անգամ փոխել ջուրը: Իսկ սոմարը թողուլ 10 կամ 12 ժամ, և շորս կամ հինգ անգամ փոխել ջուրը:

628. Վարին թրջելէն և ուռելէն ետքը պէտք է տանել ի Բողբոջարան, որ է շտեմարան քարայտակ, որ միշտ մաքուր պիտի պահուի: Վարին բողբոջելու համար պէտք է խոնաւութիւն, օդ և տաքութիւն 15 կամ 17 աստիճան: Այս պայմաններն աւելի դիւրու կը կատարուին գարնան և աշնան: Եւ կոչի Վարեչուր մարտի այն որ կ'ըլլայ գարնան, և համարի զերազանց քան ուրիշ եղանակներուն մէջ եղածը: Պէտք է տաքածել գարին բողբոջարանի մէջ 5 տասնորդամեար թանձրութեամբ, և թողուլ որ տաքնայ: Եւ երբ սկսի բողբոջիլ, նուազել թանձրութիւնը 3 տասնորդամեար, և վերջը 1 տասնորդամեար, և երբեմն երբեմն տակնուվրայ ընել, աակի օդը փոփոխելու համար: Կը կատարուի բողբոջումը գարնան՝ 10 կամ 12 օրուան մէջ, իսկ աշնան՝

15 կամ 20 օրուան մէջ, և բողբոջին երկայնութիւնը կ'ըլլայ $\frac{2}{3}$ մասն գարւոյ:

Երբ բողբոջումը կատարուի ըստ արժանւոյն, պէտք է շուտով շորցնել, որպէս զի օսլայակերպ նիւթոց կօրուստ շըլլայ, որ կը պատահի եթէ բողբոջն և արմատներն շատ երկննան: Չորցնելու համար կը դրուի բողբոջեալ գարին շտեմարանի մէջ տախտակներու վրայ բացօթեայ, ուր օդը համարձակ կարենայ քալել, յետոյ կը դրուի ջերմասենեկի մէջ ուր տաք օդ մտնէ: Արմատներն շորնալով բեկանուտ կ'ըլլան, որք մաղելով կը բաժնուին զիւրաւ: Մաղելէն ետքը կը դրուի քիչ մը ժամանակ օդոյ մէջ, որպէս զի խոնաւութիւն ծծելով զիւրանայ ազատուի: Աղալու համար պէտք է երկանաքարերը այնչափ իրարմէ հեռի դնել, որ հատերը մանրին առանց ալիւր դառնալու, և այսպիսի բողբոջեալ և մանրեալ գարին կոչի Կասկ, որ կը պահուի շտեմարանի մէջ, և կը գործածուի հարկաւոր եղած ժամանակ:

629. Եւքարացումն կասկի. — Կասկը շաքարացնելու համար կը դրուի փայտեղէն մեծամեծ տաշտերու մէջ, որք ունին կրկին յատակ ծակոսկէն: Կրկու յատակներուն մէջ կայ ծորակ մը ուսկից ջուրը կը դատարկի, և խողովակ մը ուսկից տաք ջուր կու գայ: Տաշտը կասկով լեցնելէն ետե պէտք է դնել ջուր 60° տաքութեամբ, որոյ կշիւն գարւոյն $1\frac{1}{2}$ ըլլայ, և խառնել երկժամեօք վեր ի վայր: Թողուլ կէս ժամ, որպէս զի գարին լաւ մը թրջի, և դնել ջուր 90° տաքութեամբ, մինչև որ խառնուրդին տաքութիւնը ըլլայ 75° , որ աւելի յարմար է ի շաքարացումն: Կետ միւս անգամ վեր ի վայր ընելու, պէտք է գոցել տաշտերը և թողուլ երեք ժամ որ շաքարը դուրս տայ, և վերջը շաքարտակալ հեղուկը, որ կ'ըսուի Քաղցու, փաղցնել ընդունարանի մէջ, և անկէ փոխադրել կաթնայններու մէջ և եփել շմուշով, որ է տունկ մը ցանկերու քով բուսած, որոյ կոնսաձև մրգիկն՝ դառն և համեմային է, և տայ գարնեջրոյ սննդարար և ախորժելի յատկութիւն:

Այս օրովհետե կասկը կրոյ մէջը թրջելով կ'երթայ իրմէ շաքարտակալ նիւթէն միայն 0,6 մասը, ուստի պէտք է կասկին վրայ տաշտին մէջ լեցնել ջուր 80° տաքութեամբ,

առաջնոյն կէս չափով, և թողու ժամ մը որ ազդէ դար-
ւոյն վրայ, և այս ջուրը խառնել առաջին քաղցուոյն
հետ: Յետոյ լեցնել ջուր 100^o տաքութեամբ և խառնել,
և երամ ջրէն կազմել Գարեջուր բերե, և շեշը տալ ի
կերակուր անասնոց:

630. Ելիումն հմուլով. — Քաղցուն պէտք է եփել
կաթսային մէջ հմուլով, տաքցնելով մինչև յեռացումն
և գոցելով խուփը, որպէս զի հմուլին խկական խզը
չցնդի, որ տայ իրեն ախորժելի համ մը, և խառնել
անդադար: Քաղցուոյն զօրութիւնը աւելցնելու համար,
գնելու է քաքքրանիւթ. չգտած շաքար կամ շաքարի
մրուր: Ելիւլէն ետքը գնել ընդունարաններու մէջ և
թողու որ պարզի. և յետոյ ամանել ուրիշ ընդունարան-
ներու մէջ և շուտով պաղեցնել, գնելով 0^o, 15 խորու-
թեամբ և թողու հովահարեալ շտեմարաններու մէջ:
Շատ անգամ գալարուն խողովակով պաղ ջուր կ'անցնեն
հեղկին մէջէն, որպէս զի շուտով պաղի: Հմուլին շափն
է 1 հարիւրալիտը գարեջրոյ համար 1 հազարադրամ՝
եթէ քիչ պիտի պահուի, և 2 հազարադրամ՝ եթէ եր-
կար պիտի պահուի:

631. Խմորումն քաղցուոյ. — Երբոր պաղի քաղ-
ցուն, պէտք է լեցնել խմորման տաշտին մէջ և խառնել
հեռը լորձն գարեջրոյ, որոյ շափը կը տարբերի տարւոյն
եղանակին և քաղցուոյն զօրութեան համեմատ 2^o մինչև
4 հազարադրամ 1000 լիտր գարեջրոյ համար, և պահել
20^o տաքութեան մէջ: Խմորումը պիտի ըլլայ հովահա-
րեալ տեղ, որպէս զի բնածխական թթուուտը կարենայ
դիւրու արձակիլ: Առաջին խմորումը կը տեւէ 24 ժա-
մէն մինչև 48 ժամ, և կը գոյանայ շատ փրփուր, որ
կը թափի վար և կը ժողլի առանձին ընդունարանի մէջ:
Յետոյ կը լեցնեն քաղցուն հազազակներու մէջ մինչև
ցրերան, ուր կը կատարուի խմորումը, գնելով հազա-
զակները մարդակներու վրայ, որոց տակ կան ուրդեր
ուր կը ժողլի վաղած փրփուրը. և երբ գաղբի խմո-
րումը հազազակաց մէջ, պէտք է գոցել անոնց բերանը,
նախ պարզելով գարեջուրը ձկան սոսինձով: Այս տե-
սակ գարեջուրը երկար պահելու համար չէ, այլ կը գոր-

ծածուի սեղանի վրայ խմելու. բայց թէ որ ուղեմք երկար պահել, պէտք է որ խմորումը ծանր առաջ երթայ և տեղ քանի մը շարաթ մեծամեծ տաշտերու մէջ, որոց իւրաքանչիւրը կը տանի բիւր լիտր: Աթէ խմորումը բոյորովին չզողորած լեցնեմք գարեջուրը հաղազակաց մէջ և բերանին լաւ գոցեմք, կ'ըլլայ գարեջուրը փրփրալից, որ աւելի հաճոյական է և գոլարար: Աթէ կասկաջուրը ըլլայ սաստիկ բարկ, կոչի Կասկաջուր կրկնակ, որոյ մէջ կը գանուի ալքոհլ 5 և մինչև 8 սո 100. իսկ ստփորական գարեջրոյ մէջ կը գանուի 2 և մինչև 4 սո 100, և 90 կամ 95 ջուր, մնացորդն է շաքար, աջիտ, նիւթ համեմային, և այլն:

632. Նոր եւ աժան կերպ կասկաջուր շինելու. — Անդղիացիք կը շինեն տեսակ մը կասկաջուր, որ թէ առողջարար և յարգի է, և թէ դիւրազին:

Պէտք է շորցնել հնոցի մէջ, որոյ տաքութիւնը շափաւոր ըլլայ, ութ լիտր գարի կամ վարսակ մինչև որ խոնաւութիւնը բոյորովին երթայ առանց խանձելու: Յետոյ մանրել ի ձաւար, և լեցնել վրան 24 լիտր ջուր 80 տասիճան տաքցած, և թողուլ 3 ժամ, և ապա ամանել, և լեցնել ձաւարին վրայ 18 լիտր ջուր 90^o տաքցած, և թողուլ 2 ժամ, և յետոյ ամանել: Լեցնել գարձեալ ձաւարին վրայ 18 լիտր ջուր ցուրտ, խառնել, և 2 1/2 ժամէն ետքը ամանել հեղուկը:

Այս ամեն հեղուկները խառնել իրարու հետ, և զնել 18 լիտր մեղրաջուր 38 լիտր գաղջ ջրոյ մէջ և լուծել, և յաւելուլ հեղուկներուն վրայ, զնելով իրր 1 լիտր հմուլ ընտիր, և խառնել մինչև որ լուծուի հմուլը: Երկու ժամէն ետքը երբ պաղի հեղուկը, զնել երկու գաւաթ ստփորական լորձն գարեջրոյ և խառնել, և թողուլ հեղուկը որ խմորի այնպիսի տեղ մը որոյ տաքութիւնը ըլլայ 18^o. և յետոյ լեցնել տակառի մէջ մինչև բերան, և թողուլ տակառին բերանը բաց երեք օր, և յետոյ խնուլ: Տաանհահինգ օրէն ետքը կասկաջուր պատրաստուած կ'ըլլայ, և կրնայ խմուիլ ախորժահամ:

633. Լորձն գարեջրոյ. — Գարեջուր շինելու ժամանակ դուրս վայթած փրփուրը, զոր կը ժողլեն առանձին

ընդունարանի մէջ, կը ճմլեն պարկերով և կը պահեն, կոչի Լորճն գարեջրոյ, որ կը գործածուի իրրև խմոր որեիցէ շաքարեղէն նիւթերը խմորելու, նաև հացագործութեան մէջ: Թէ որ կենայ թաց օդոյ մէջ կը հօտի և կ'արձակէ աւշակ, ջրածին և ծծրմրուտ ջրածնական. բայց թէ որ շորցուի, կրնայ պահուիլ երկար ժամանակ անապական, և խաւրուիլ հետու տեղեր:

634. Գարեջրոյ տակաւները խունայարով օծել. — Գարեջրոյ տակաւները փոխանակ ձիւթով օծելու, հիմա Գերմանիա կ'օծեն խունայարով, որ կը թափանցէ փայտին ծակերուն մէջ, և կը նուազեցնէ մրուրին կազիւր, և շահորդեր գարեջրոյ անախորժ ճաշակ:

ԳՒՈՒԽ Ի Ե.

ԻՆՁՈՐԱՋՈՒՐ ԵՒ ՏԱՆՁԱՋՈՒՐ

635. Խնձորագործի նիւթը եւ պատրաստութիւնը. — Խնձորագործը կ'ելնէ խնձորէ, և է ալքոհիւսկան հեղուկ, մի միայն ըմպելի հիւսիսային կողմանց Վաղլիոյ և զանազան դաւառաց Վերմանիոյ: Առջնպէս և տանձէ ալ կ'ըլլայ ալքոհիւսկան հեղուկ մը սպիտակ, որ կ'ըսուի Տանձագործ, որ ճերմակ գինւոյ համ ունի և չէ այնչափ սննդարար, մինչդեռ խնձորաջուրը աւելի զորաւոր է և հաճոյսական:

636. Խնձորաջուրը պատրաստելու համար պէտք է ջարդել և խորտակել խնձորը փայտեղէն սանդիստոսով, որ կանգուն դիրքով կը դառնայ քարեղէն մեծ սանդի մէջ: Արբեմն սանդիստոն ալ քարէ կ'ըլլայ, բայց պէտք չէ որ շատ ծանր ըլլայ, որպէս զի շխորտակէ կուտերն ալ, որ տան անախորժ համ խնձորաջուր: Բայց հիմա ուրիշ մեքենայներ կը գործածեն աւելի յարմար, որք կը բաղկանան ուղիղ դրանէ, շորս կողմ գալարած և երկաթի ակաւայներով պատած, որ դառնալով իր առանցքին վրայ փայտեղէն սնդուկի մէջ, կը խորտակէ խնձորները, տակը գրուած հաստատուն ատամնաւոր զլանին ձեւով: Չարգած և ջախջախած խնձորները պէտք է զնել տաշտի մէջ, զնելով 10 կամ 15 հազարազրամ ջուր առ 100 հազարազրամ խնձոր և թողուլ 24 ժամ, մինչև որ անոնց խորշային հիւստածը սկսի քակտիլ: Խմորելու ժամանակ կը գոյանայ գունուոր նիւթ մը, որ տայ խնձորաջուր գեղնորակ գոյն: Վերջը պէտք է ձմել մամլով, որով կ'ելնէ 500 հազարազրամ քամուք առ 1000 հազարազրամ խնձոր: Մնացորդին վրայ աւելցնել ջուր իբր 250 լիար, և նորէն ձմել, ուսկից կ'ելնէ հասարակ խնձորաջուր: Խնձորին քամուքը թողու է տաշտին մէջ որ ինքնին խմորի, որով կը զատուի օտար

նիւթերէն՝ որք կ'իջնեն յառակը կամ կ'ելնեն երեսը փրփրով. և այս կ'ըսուի Առաջին խմորումն: Յետոյ զնել հեղուկը մեծամեծ տակառներու մէջ կիսկատար զոցած, որպէս զի բնածխական թթուութեամբ՝ որ խմորման ժամանակ կը զոյանայ, կարենայ համարձակ դուրս ելնել, և այս Արկիւրոյ խմորման ժամանակ խնձորաջուրը կ'ըլլայ քաղցրահամ, որ շատ ախորժելի է անոնց որ կը խմեն զայն ըստ հաճոյս: Բայց այն գաւառներուն մէջ ուր խնձորաջուրը հասարակ ըմպելի է, կը թողուն որ խմորումը կատարեալ ըլլայ, որով կ'ըլլայ թթու և քիչ մը դառնահամ: Բարկ խնձորաջրոյ մէջ կայ ալֆոհլ $\frac{3}{4}$ առ 100, իսկ տկարին մէջ $\frac{4}{100}$:

Խնձորաջուրը հետու տեղ փոխադրելու համար, որպէս զի շթթուի, պէտք է տաքցնել 65–70 սասիճան, խառնելով հետը քիչ մը շաքար, որով կը մեռնին մէջի մանրէները՝ պատճառ խմորման:

637. Խնձորաջուրը զտելու կերպ. — Ոմանք խնձորաջուրը պարզելու համար կը գործածեն Սպանիոյ սպիտակը (բնածխատ կրոյ կամ կաւիճ), որ միանալով խնձորական թթուութեան հետ, կը կազմէ բնածխատ անլուծանելի, որ կ'իջնէ ի յատակն: Արիշները կը գործածեն պողեկ որ կազմէ ծծրմբատ մը, և սուղանելով գործարանական նիւթերը՝ կազմէ կեղև մը որ կը լողայ խնձորաջրոյ երեսը:

Խնձորաջրոյ լուսագոյն պայծառութիւն մը տալու համար, որովհետև խնձորաջրոյ մէջ շատ աւելի կը զըտնուին սպիտային նիւթեր քան թէ գինւոյ մէջ, և իրեն մէջ գտնուած ազաղը բաւական չէ զանոնք սուղանելու, պէտք է աւելցնել ազաղին քանակը, զնելով կայծառ ըստուած նիւթէն 60 գրամ առ 1 հարիւրալիտր և խառնել, որով ամեն սպիտային նիւթերը կը սուղանին, և խնձորաջուրը կ'ըլլայ կատարեալ պայծառ, և շունար ամենեւին օդոյ մէջ: Կը պէտք է մզել և պահել տակառներու կամ շիշերու մէջ:

Որպէս զի շունայ խնձորաջուրը օդոյ մէջ, կրնամք խառնել 20 գրամ թթուութեամբ գինեմբրական առ մի հարիւրալիտր, լուծեալ 2 տասնորդալիտր ջրոյ մէջ:

ԳԼՈՒԽ ԻԶ.

Ք Ա Յ Ա Խ

638. Քացախոյ նիւթը եւ պատրաստութիւնը. — Քացախն է թթու և կծու ըմպելի մը որ կը գործածուի սեղանոյ վրայ կերակուրները համեմելու և ազցան շինելու, և է խառնուրդ քացախական թթուութի և ջրոյ՝ և կ'ըլլայ գինիէ և ուրիշ ալքոհոլական ըմպելիներէ, ինչպէս են զարեջուր, խնձորաջուր. բայց ընտրելագոյն է գինիէն երածը: Թէպէտ և գինին և ուրիշ ալքոհոլական ըմպելիներ կենալով քացօթեայ կը թթուին և կը քացախանան, ծծելով օդէն թթուածին կազ, մանաւանդ երբ զրուին տաք սեղ, բայց զիւրաւ կատարելու համար կան զանազան կերպեր:

639. Առաջին կերպ քացախ շինելու. — Կը խառնեն գինին և ուրիշ ալքոհոլական ըմպելիները խմորի, զարեջրոյ լորձի կամ սպիտածն գոյացութեան մը հետ, և կը թողուն բաց օդոյ մէջ, որով կը դառնան ի քացախ: Անի և նոր գինին աւելի շուտով կը քացխի քան թէ հին գինին, վասն զի հին գինին մերկացած է սպիտային նիւթերէ՝ իջնելով ի յատակն: Գինոյ և ուրիշ ալքոհոլական ըմպելեաց թթուելու ժամանակ, կազմի հազեղէն նիւթ մը, որ կ'երազէ անոնց խմորումը, և այս նիւթը կը բաղկանայ առաւելապէս սպիտածն գոյացութեաներէ, և կոչի Մայր քացախոյ:

640. Երկրորդ կերպ. — Արպէս զի քացախացումը շուտով առաջ երթայ, պէտք է խառնել ալքոհոլական ըմպելիները ջրով, և զնել ընդարձակ ամանի մէջ, որպէս զի մեծ մակերևոյթ ցուցանեն օդոյ թթուակեցուցիչ ազդեցութեան: Ալքոհոլական հեղուկը զոր կը գործածենք քացախ շինելու համար, պիտի ունենայ 1 մաս ալքոհոլ և 8 կամ 9 մաս ջուր, և աւելցնել անոր վրայ ¹/₁₀₀₀ խմորեցուցիչ հեղուկ, ինչպէս ճակնդեղի, գեանա-

խնձորոյ չիւթ կամ գարեջուր, և թափել կաթիլ կաթիլ տակառի մէջ որ լցուած ըլլայ փիճի ծառոյ տաշեղներով: Տակառը բաժնուած է երկու յարկ ծակաղէն, և երկու քին մէջտեղ դրուած է փիճի ծառոյ տաշեղներ: Արին յարկը է տաշտաձև ուր կը լեցնեն ալքոհական չեղուկը, որ նոյն յարկին ծակերէն կախուած շուանի կտորներուն վրայէն քամուելով, կաթիլ կաթիլ կը վազէ տաշեղներուն վրայ, որք ոչ միայն օդոյ ազդեցութեան մակերեսոյթը կ'ընդարձակեն, այլ և կը դիւրացնեն չեղկին թթուակացումը, իրենց մէջի սպիտաձև գոյացութեամբ: Չեղուկը երբ կը հասնի տակառին յատակը, գրեթէ մերկացած է ալքոհիչ և քացխած, ուսկից խողովակով վար կը վազէ ուրիշ ամանի մէջ: Թէ որ մի անգամով կատարելապէս չմերկանայ չեղուկը ալքոհիչ, միւս անգամ պէտք է անցնել տակառին մէջէն: Այս որպէս զի քացախական խմորումը աւելի դիւրաւ կատարուի, պէտք է փիճոյ դալար տաշեղները առ ժամանակ մի դնել բարկ քացախի մէջ: Փորձուած է որ տարութիւնն ալ մեծ ազդեցութիւն ունի, ուստի թէ որ տակառը շատ պաղ է, պէտք է չեղուկը տաքցնել 30 կամ 35 աստիճան:

Հիմա փիճոյ տաշեղները մասնաւոր մեքենայով դալարածոյ կ'ընեն, իրր 35 հարիւրորդամեար երկայնութեամբ, և 3-4 հազարորդամեար թանձրութեամբ, որով և աւելի ընդարձակ մակերեսոյթ կ'ունենան օդոյ ազդեցութեամբ: Արեանին անհարթ, որոց վրայ կը հանգչին քացախի մանր որդերը, որք են պատճառ քացախանալոյ զինուոյ:

Փիճոյ տաշեղները դալար պիտի ըլլան, ոչ շոր և ոչ թաց, այլ յարմար փիճակի մէջ, և կրնան շորս չինգ տարի գործածուիլ քացախագործութեան: Տակառի մը մէջ որ տանի 10-12 հարիւրալիտր, կը գրուի 180-200 հազարազրամ տաշեղ:

641. Երրորդ կերպ. — Պէտք է առնուլ տակառ մը որ տանի 400 լիտր, և վրայէն ծակ մը ունենայ 5 հարիւրորդամեար արամաղծով, և լեցնել անկէ 100 լիտր ընտիր քացախ որ տաքցած ըլլայ 35 կամ 40 աստիճան, և 10 լիտր զինի ի հնձանէ: Տակառին մէջ դրուած է փիճոյ տաշեղներ: Ամեն ութ օր պէտք է աւելցնել 10

լիար գինի ի հնձանէ մինչև տակառը լցուի: Թողուլ տաննէինց օր, և յետոյ հանել քացախին երրորդ մասը և դնել անոր տեղ ամեն ութ օր 10 լիար գինի ի հնձանէ, և այսպէս առաջ տանել: Կրնամք մէկ տակառի տեղ գործածել շատ տակառներ քովէքով գրուած, և առանց մաքրելու թողուլ ութ կամ տասը տարի և վերջը հանել տակի մրուրը, որ կ'ըսուի Մայր քացախոյ: Ընդմեջ կարմիր գինին ալ զունատել կենդանական մրով: Քացախագործութեան այս կերպը կը գործածուի Վաղղիոյ Պրէնան գաւառին մէջ, և գինւոյ տեղ կրնամք գործածել նաև տկար ալքոհլ, գարեջուր և ուրիշ ալքոհլական հեղուկներ:

642. Չորրորդ կերպ. — Նախթալ քացախ շինելու համար այս հետագայ կերպը կը դնէ: Անուլ 1 լիար ալքոհլ 12°, և 15 գրամ լորձն գարեջրոյ և քիչ մը օւլայ՝ խիս գարծած: Հինգ օրուան մէջ կը քացխի խառնուրդը պատշաճ տաքութեամբ, և անհետ կ'ըլլայ ալքոհլը:

643. Հինգերորդ կերպ. — Անուլ 10 հազարազրամ խաղող ողկուղով, ճմլել տակառի մը մէջ որոյ ընդունակութիւնը ըլլայ 270 լիար: Տաքցնել կաթսայի մը մէջ 140 լիար ջուր մինչև որ սկսի եռալ, խառնել հետը 2 հազարազրամ կարմիր գինեմրուր և երբ լուծուի գինեմրուրը դնել 3 հազարազրամ մեղրաջուր, և բովանդակը լեցնել տակառին մէջ խաղողին վրայ, և դնել 50 լիար ջուր ցուրտ և 2 լիար լորձն գարեջրոյ, և լաւ մը շարժել տակառը, և թողուլ այնպիսի տեղ մը որոյ տաքութիւնն ըլլայ 25 կամ 30 աստիճան հարիւրամասն ջերմաչափի:

Քանի մը օրէն ետքը կը սկսի խմորիլ, որ կը տեւ երբեմն մինչև ամիս մը: Եւ երբ կատարի խմորումը, զոր կրնամք ճանչել վրայի փրփրոյն պակսելէն, և սուր հոտոյ տեղ գինեղէն հոտ մը փոխանակելէն, պէտք է խնուլ տակառին բերանը, և թողուլ երկու շաբաթ որ զաղարի հեղուկը և պայծառանայ: Գետոյ սիփոնաձև խողովակով ամանել հեղուկը, և դնել մէջը իրր 8 լիար ալքոհլ և 6 լիար հասարակ քացախ, և թողուլ տակառին բերանը բաց, որ կատարեալ կերպով լցուած պիտի

չբլայ: Քանի մը շարաթէն կարը կը դառնայ ընտիր քացախ, և յայնժամ պէտք է ամանել ուրիշ տակաւի մէջ և պահել, գոցելով տակաւին բերանը:

Գնեմք ի վերջոյ ուրիշ երկու տեսակ բազադրութիւն, ներ քացախ շինելու համար:

Ա. Աւքոճի 95°	100	գրամ.
Թթուուտ քացախական	100	»
Օշարակ արքայամորի	100	»
Չուր	720	»
Քաղցրիտ	15	»
Գինեմբուր գանելու	2 g3	»

Բ. Աւքոճի 95°	100	գրամ.
Թթուուտ քացախական	100	»
Չուր	720	»
Շաքար	20	»
Քաղցրիտ	10	»
Գինեմբուր	2 g3	»
Գինի	100	»

Խառնել այս նիւթերը իրարու հետ և պահել զով տեղ:

644. ԹԹՈՒԱՆԻ ԳԻՆԻԼԷՆ քացախ շինել. — Ազէկ քացախ շինելու համար գինին պէտք է որ ունենայ ալքոհոլ 8 կամ 10 առ 100, և եթէ քան զայն աւելի ըլլայ ջուր խառնել:

Տակաւը եթէ մաքուր է և ընդունակութիւնը 4 հարիւրալիտր, պէտք է դէթ 50 լիտր ընտիր քացախ և ուսցնել և գնել տակաւին մէջ: Քայց թէ որ տակաւը քացախի տակաւ է, բաւական է գնել 10 կամ 15 լիտր:

Քացախը առք առք տակաւին մէջ գնելէն կարը, լաւ մը գոցել բերանը և շրջշրջել: Հետեւեալ օրը բանալ և գնել մէջը քացախով գինիէն 100-150 լիտր, որ քիչ օրէն քացախ կը դառնայ, զոր պէտք է հանել և գնել մեծամեծ շիշերու մէջ օրպէս զի չօրրօրի, և անոր տեղ աւելցնել քացախով գինի, և այսպէս հետզհետէ:

645. Խաղողի ջե՛շէն քացախ շինել. — Հնձանին մէջ խաղողի քաղցուն շեշին հետ եփելէն ետեւ, հանէ շեշը, դիր բաց տակաոսի մէջ, և թող երկու երեք օր տաք տեղ: Կը սկսի սաստիկ քացախի հոտ արձակել. դիր վրան գաղջ ջուր 3 կամ 4 լիտր, նոյնչափ և երկրորդ օրը, նմանապէս և յաջորդ օրերուն մէջ, մինչև տակաւը լցուի $\frac{1}{2}$ մաս: Թողուլ երկու երեք օր նոյնպէս տաք տեղ, և յետոյ սկսիլ տակէն վաղցնել ամեն օր 4 կամ 5 լիտր, և թափել վրան կամուս կամուս: Կը այսպէս 20 կամ 30 օր, և կ'ունենամք ընտիր քացախ զօրաւոր, զոր պէտք է ամանել մաքուր տակաոսի մէջ, և շեշը մամլով կոխել և վազածը աւելցնել քացախին վրայ, և պահել գաղջ տեղ և ոչ դինետան մէջ, վասն զի քացախին մանր որդերը կ'ապականեն դինին:

646. Պղտոր քացախը պարզել. — Գինւոյ քացախը կը բովանդակէ գինւոյ ամեն սպիտաձև նիւթերը, մինչդեռ արուեստական քացախը աւելի վճիտ է և պայծառ: Եթէ գինւոյ քացախը սղտոր ըլլայ և ուղեմք պարզել, պէտք է լուծել տաք ջրոյ մէջ 10 կամ 12 գրամ առ 1 հարիւրալիտր քացախ ձկան ստինձ, մանր ջարդած, և յետ լուծելոյ խառնել քիչ քացախով և զարնել ուռւոյ ճիւղերով, և խառնել ամբողջին հետ, և նոյնպէս լուծը զարնել, և թողուլ տասն կամ տասն և հինգ օր, և ամանել քացախը առանց խառնելու տակի մրրոյ հետ: Եթէ դեռ սղտոր ըլլայ քացախը մզել ասուեղէն հիւսուածով:

647. Քացախին զօրութիւնը իմանալու կերպ. — Քացախը միշտ խառն է քացախական թթուութի և օտար նիւթոց հետ, ուստի անոր զօրութիւնը իմանալու համար պէտք է յազեցնել կալէքարով: Կը համարուի ընտիր քացախ այն, որոյ չէզոքացման համար պէտք է 7 առ 100 ի կշիռ անջուր բնածխասա կալւոյ. իսկ այն որ չէզոքանայ 5 $\frac{1}{2}$ կամ 6 առ 100 կալէքարով, կը համարուի միջակ քացախ: Քացախի զօրութիւնը իմանալու համար աւելի ազէկ է գործածել այրեցական աւշակ, որոյ խառութիւնը ծանուցեալ ըլլայ: Պէտք է գնել աւշակին վրայ լօրագեղ մինչև որ դառնայ ի կապոյտ, և

լեցնել անկէ շափով աստիճանաւոր խողովակի մէջ, և զնել անոր վրայ քիչ քիչ այն քացախէն զոր կ'ուզեմք փորձել, մինչև որ կապոյտ գոյնը զառնայ ի կարմիր: Խողովակին աստիճանները կը ցուցանեն քացախին տարածոցը, և յազեալ աւշակին քանակը կը ցուցանէ քացախական թթուութիւն շափը որ կը զանուի քացախին մէջ:

648. Տկար քացախը զօրացնել սառեցնելով. — Տկար քացախը կը զօրանայ սառելով, վասն զի յայնժամ մէջի ջուրը սառելով կը բաժնուի քացախէն, և սակայն սառած ջրոյ մէջ ալ կը գտնուի քացախ: Աւելի ընտիր կերպն է սառեցնել վերէն ի վայր, և սառած մասը հեռոյցնել վերցնել:

649. Քացախը գունատելու կերպ. — Սաստիկ զունաւորեալ քացախը գունատելու համար, որ շինուած ըլլայ զունաւոր գինւով, պէտք է 2 լիտր կաթ՝ որոյ սերը հանուած ըլլայ, խառնել 100 լիտր քացախի հետ, և որ մը կամ երկու որ ստէպ յուզելէն ետքը, մղել կտաւէ քաակներով:

Թէ որ ուզեմք աւելի ևս զունատել կարմիր քացախը, կրնամք զօրծածել ամուխ կամ մուր կենդանական 200-300 գրամ առ մի հարիւրալիտր քացախ, նախ փորձելով քիչի վրայ:

Կենդանական ամուխը որ այս բանիս պիտի զօրծածուի, պէտք է որ մաքուր ըլլայ և մանրած ի փոշի, և երկիցս զտած ջրածնական քլորուտով, զնելով 20 առ 100 ջուր: Թողուլ այս լուծման տակ քանի մը օր, և յետոյ լուանալ քանի մի անգամ մաքուր ջրով:

Այս կերպով պատրաստած ամուխէն խառնելով քացախի հետ ըստ վերոյիշեալ շափու, յուզել բովանդակ խառնուրդը և թողուլ 2 կամ 3 օր, և յետոյ ամանել կամ մղել կտաւով:

650. Քացախին մէջ ծնած ճճիւնները սառեցնել. — Քացախը թէ որ բաց ամանի մէջ պահեմք, կը ծնանին իր մէջ մանր ճճիւններ, որք բազմանալով կ'այլալսեն քացախին յատկութիւնը: Արշափ տկար ըլլայ քացախը

այնչափ աւելի կը դոյանան ճճիներ, մինչև քացախը բարտրովին ապականել: Այս ճճիները սատկեցնելու համար պէտք է քացախը անցնել զարարածոյ անագեայ խողովակի մէջէն, որ դրուած ըլլայ եռացեալ ջրոյ մէջ, և յետոյ մզել:

631. Խարդախուծիւն քացախոյ. — Երբեմն կը խարդախեն քացախը հանային թթուութեամբ, որ յայտնի կ'ըլլայ իր համէն և տկոայի վրայ ունեցած ազդեցութենէն: Վիանայու համար թէ արդեօք խառն է ծծրմբական թթուութեամբ, պէտք է քացախը եփել կէս ժամ սուլայի լուծմամբ, և վերջը լեցնել վրան լուծումն մանչոյ: Թէ որ խարդախեալ է քացախը, կը մնայ անզոյն, վասն զի սուլայն կը փոխարկի յաջիտ և ի քաղցրանիւթ ի ձեռն ծծրմբական թթուութի, և եթէ զուտ է, կ'առնու կապոյտ գոյն մը ազդեցութեամբ մանչոյ ի վերայ սուլայի: Վարձեալ, կրնամք զնել քացախին մէջ կշռունկի տղի մը լուծումը, որ ծծրմբական թթուութին հետ կազմէ սուզակ, անլուծանելի բորակական թթուութին մէջ:

Վիանայու համար թէ արդեօք խառն է ջրածնական քլորութի հետ, պէտք է զնել մէջը բորակատ արծաթոյ, որ կազմէ սուզակ՝ անլուծանելի բորակական թթուութի մէջ: Քացախին մէջ շատ անգամ կը գտնուի զիններուր, բայց յայնժամ կշռունկի կամ արծաթի ազերէն եղած սուզակը կը լուծանի թթուութեան մէջ:

Կը խարդախեն քացախը նաև բորակական թթուութեամբ, նատրի քլորուկով, կրածնի քացախատով, պողլիզով և ուրիշ տարիւնիւթերով:

652. Թորումն քացախոյ. — Քացախը օտար նիւթերէ բաժնելու համար պէտք է թորեցնել պղնձի աճանի մէջ, որոյ հետ միացած ըլլայ ցրտացուցիչ անագեայ գործի: Քացախական թթուութեամբ ջրէն քիչ ցնդական ըլլալով, ջուրը միայն կը թորի ի սկզբան, բայց հետզհետէ վերջին մասերը կ'ըլլան առուել քան զառուել թթուութային, և զրեթէ միշտ ազտեղեալ օտար նիւթերով: Պէտք է թթուութային հեղուկները յազեցնել բիւրեղացեալ բնածխատով նատրոնի: Կը որպէս զի թորեալ քացախը կորսընցնէ այրեցածի համը, որով

տողորեալ կ'ըլլան թորման վերջին մասերը, ոմանք կը դնեն քացախի հետ թորեցուցիչ գործւոյն մէջ փայտի ամուխ մանրեալ, հաւատար ութերորդ մասին քացախոյ:

Թորեալ քացախն է անգոյն, և չունի սովորական քացախին համը և հոտը, որովհետև սովորական քացախին մէջ գտնուած քացախական եթերը, ջրոյն հետ խաւսին կը ցնդի ի սկզբան:

653. Քացախի տակաւը մաքրելու կերպ. — Տակաւին ներսի կողմը լաւ մը քերելէն ետև, պէտք է ձերմըկցնել թանձր շիճով կրոյ, և թողուլ այսպէս օր մը, յետոյ լուանալ թթուութեամբ ջրով, դնելով 1 լիտր թթուութեամբ ձորմրական առ 15 լիտր ջուր, և յետոյ ցոզել պարզ ջրով:

ԳԼՈՒԽ ԻԷ.

ԱԼՔՈՂԷ, Ե ԹԵՐ

654. Ալքոհիլի նիւթը եւ պատրաստութիւնը. — Ալքոհիլ կ'ըսուի այն ոգեղէն հեղուկը որ կ'ելնէ արմախքէ և հասուն պտուղներէ, որոց մէջ շաքարի հետ կայ նաև մասնաւոր նիւթ մը որ կ'ըսուի խմոր, որ օդոյ ազդեցութեամբ և այս ինչ տաքութեամբ կը դարձնէ անոնց շաքարեղէն նիւթը յալքոհիլ և ի թթուութեամբ բնածխական: Եւ որովհետև ալքոհիլը կը հանեն շատ անգամ գինիէն, որ աւելի յարգի է, անոր համար կ'ըսուի ևս Աղի գինիոյ:

Ըսինք վերը թէ տաքութիւն և օդ կ'ուզէ, կամ լաւ ևս՝ օդոյ թթուածին կազը, որով կարենայ շաքարը փոխարկիլ յալքոհիլ: Քանի որ պտուղ մը անարատ է, իր շաքարեղէն մասը անայլայլակ կը մնայ, վասն զի խմորն կամ այն գոյացութիւններն որ կը ծնանին գիտոր շին տեսներ օդոյ թթուածինը, որ է անհրաժեշտ պայման խմորման: Այս խմորը երեան կ'ելնէ եթէ թողումք բու-

տական և կենդանական նիւթերը որ ինքիւրեն տարրաբաշխին: Ինչպէս պտուղը, արմախք, միս, մէղ, արիւն, մածոյց, սպիտակուց ձուռ, պանիր և այլն, թէ որ կենան առ ժամանակ մի օդոյ մէջ թաց տեղ, կ'առնուն փառութեան սկզբնաւորութիւն, կը խմորի իրենց մէջի շաքարը և կը փոխարկի յալքոհէ և ի թթուուտ բնածխական: Խմորումը երազելու համար կը գործածուի յաճուի փրփուր կամ Լորձն գարեջրոյ:

655. Ամեն տեսակ շաքարեղէն նիւթերը կը կրեն այս տարրաբաշխութիւնը ազդեցութեամբ խմորոյ, որ է որոշիչ յատկութիւն այսպիսի գործարանաւոր նիւթոց. բոյց ամենքը հաւասար ժամանակի մէջ շին կրեր, սմանց քիչ և ամանց շատ ժամանակ կ'ուզէ: Չոր և թարմ պտղոց շաքարը շուտով կը խմորի, իսկ եղեգան շաքարը ուշ:

100 մաս շաքար պտղոց տայ խմորմամբ

48,88 թթուուտ բնածխական

51,12 ալքոհէ:

656. Շաքարը խմորմամբ տարրալուծելու ժամանակ կը խանգարի և խմորը, այնպէս որ այս ինչ քանակ խմորոյ չկրնար տարրալուծել զինչ և է քանակ շաքարի: Եթէ խմորը քիչ ըլլայ առ համեմատութեամբ շաքարի, իր տարրալուծումը կը կատարուի շաքարին տարրալուծմանէն առաջ, որոյ մէկ մասը անայլալիակ կը մնայ հեղկին մէջ: Եւ եթէ ընդ հակառակն խմորը աւելի զբուսած ըլլայ, շաքարը կը տարրաբաշխի խմորէն առաջ, և մնացեալ խմորը կ'այլալի ինքնին. որոյ վրայ եթէ աւելցնենք ուրիշ շաքարտուեալ ջուր, կը խմորէ և զայն: Յարմար համեմատութեան շափը այս է, 1 մաս շաքար եղեգի, 3 կամ 4 մաս ջուր և $\frac{1}{4}$ լորձն գարեջրոյ: Թէ որ աւելցնենք շաքարին շափը, կը տկարանայ խմորումը և կը զաղրի ևս եթէ գործածենք յազեալ լուծումն շաքարի: Ինչ և իցէ զէտքի մէջ շաքարը կը խանգարի խմորէն 2 առ 100: Տկար թթուուտներն ալ կը գործնեն խմորումը թէ որ քիչ զրուին, եթէ շափը աւելնայ՝ կը զաղրեցնեն:

657. Օղի, Ողի. — Աւքոհը որ կազմի արմատաց և պտոց, և զլիաւորապէս խաղողոյ, կեռասի, հաղարջի, խնձորոյ, տանձի, ճակնդեղի, գեանախնձորոյ մէջ գրաւուած շաքարեղէն նիւթոց խմորմանէն, պէտք է թուրել: Առաջին մասերն որ կ'անցնին թորեցուցիչ գործիէն^(*) աւելի հարուստ են ալքոհլով քան վերջինները. և եթէ զաղբեցնեմք թորումը յարմար ժամանակ, մնացորդին մէջ շգանուիր ալքոհը, կամ խիտա քիչ: Աւքոհը հասնելու համար կը գործածուին այն ալքոհլական ըմպելիները որ անպիտան են և անգործածական: Թէ որ թուրեալ հեղուկը միւս անգամ թորեմք, առաջին մասերը կ'ըլլան աւելի հարուստ ալքոհլով քան վերջինները, և այսպէս կ'ըլլան զանազան ալքոհլական հեղուկներ, որք իրենց հարստութեան համեմատ կ'աւնուն այլևայլ աւնուններ: Այն հեղուկներն որ ունին ալքոհը 50 և մինչև 55 առ 100 կ'ըսուին Օղի կամ Յըի, և որ քան զայն աւելի՝ կ'ըսուին Ողի, որ կը հասնի մինչև 70 աստիճան: Օղի հանելու համար գործածուած թորեցուցիչ գործին կ'ըսուի Յըսան, որ հին ժամանակէ ի վեր հնարուած էր Աբարացոցմէ: — Օղին կը գործածուի իրրև ըմպելի, տանձինն կամ խառն ուրիշ նիւթոց հետ, և է ստատիկ զրգոիչ և արբեցուցիչ եթէ շափէն աւելի խմուի:

658. Ալքոհլական հեղուկները եթէ կրկին և կրկին թորեցնեմք բառ պտաշաճի, կրնան տալ հետզհետէ այնպիսի հեղուկներ, որոց մէջ զանուին ալքոհը 85 կամ 90 առ 100: Բայց անհնարին է թորումը բաժնել ջրոյ վերջին մնացորդը, և սակայն կրնամք ընել, եթէ բազաղբեմք այնպիսի նիւթով, որ ջրոյ հետ աւելի յարակցութիւն ունենայ քան թէ ալքոհլի հետ:

659. Չտումն օղոյ — Օղին, ինչպէս ըսինք, գրեթէ կէս առ կէս խառն կ'ըլլայ ալքոհլով և ջրով, միացած կ'ըլլայ ևս խակական իւղով մը, որ կը տարբերի բառ բնութեան հեղկին: Ղաթուարին է բոլորովին բաժնել օղիէն այս իւղը, որ կու տայ անոր անախորժ հոտ և այրող համ: Իւղը բաժնելու ընտիր կերպն է, թորեցնել

(*) Թորեցուցիչ գործոյ վրայ խոսած և՛ Տարբարանութեան մէջ շաքարեղէնի մասին 161:

նորէն օդին, զնելով սանին մէջ ջուր՝ հաւասար շորրորդ մասին, և թեթև ու ծակոտկէն ածուխ մանրած, ինչպէս է սոճույ, եղևնի, հաւամրդոյ, խառնելով մի հազարապարս մածուխ առ մի հարիւրալիսար: Պէտք է թորման առաջին կէս մասը գատել երկրորդէն, և վերջինը միւս անգամ թորել: Երբեմն կը գործածուի ևս նոր մասած պարարտ կիր՝ կաթնեղէն կերպարանքով, զնելով 30 գրամ առ մի հարիւրալիսար օդի, և խառնելով վերի վայր, և թողով երեք շորս օր, և ամեն օր խառնելով, և յետոյ ամանել վրայի օդին:

660. Անջուր կամ զուտ ալքոհլ. — Անջուր կամ զուտ ալքոհլ ունենալու համար, պէտք է մեծ շի մը մէջ լեցնել 85 կամ 90 հարիւրորդ ալքոհլ, զնել կենդանի կիր և շարժել շատ անգամ ամանը, և թողուլ 24 ժամ: Գետոյ թորեցնել, զնելով ամանը եռացեալ ջրոյ մէջ, և սպասել մինչև որ դադրի թորումը: Երած ալքոհլը զեռ բոլորովին ազատ չէ ի ջրոյ, ուստի պէտք է կրկնել նոյն գործը, բայց հանդերձ այսու զեռ կատարեալ անջուր չէ ալքոհլը. ուստի պէտք է լուծել իր մէջ այս ինչ չափով այրեցական կալի, և թորեցնել զուտ մը կրակի վրայ կամ զնելով քլորուկի կրածնի մէջ, մինչև որ հեղկին $\frac{2}{3}$ մասը անցնի թորումը: Այս երած հեղուկը է զուտ և անջուր ալքոհլ, որ և կ'ըստի Ալքոհլ բացարձակ, և ունի սեպհական անոյշ հոտ մը, որ առաջ կու գայ ցնդական իւղէ մը՝ որ դոյանայ հակազդեցութեամբ թթուածնի օդոյ և ալքոհլի, առաջակալութեամբ կալաքարային նիւթոյ:

Անջուր ալքոհլը է հեղանիւթ անգոյն և զիւրաբորբոք, ջրէն աւելի հոտանուտ, բնութեամբ այրող: Չստորի — 90° ցրտութեամբ, և կ'եռայ 78° ջերմութեամբ:

Իր խտութիւն է	0	աստիճանի մէջ	0,8151
	5	»	0,8108
	10	»	0,8065
	15	»	0,8021
	20	»	0,7978
	25	»	0,7933:

Եւ կը բաղկանայ	
Բնածուխ	52,65
Ջրածին	12,90
Թթուածին	34,45
	<hr/>
	100,00

Ալքոհոլի գաութեան աստիճանը խմանալու համար պէտք է խառնել իրեն հետ հաւասար տարածոցով թթոււտ ծծրմբական միաջրատեալ, և դնելով փոքրիկ ասպակեղէն ամանի մէջ, ետացնել ալքոհոլական կանթեղի մը բոցով: Եթէ բոցորովին զուտ է ալքոհոլը, ամենեին շոտ նաւորիր, այլ եթէ խառն բլլայ ստար նիւթերով, յայնժամ ըստ շափու խառնուածոյն կը գունաւորի առաւել կամ նուազ:

Թէ որ դնեմք փամփըշաի մէջ ալքոհոլական տկար հեղուկ մը կ'անցնի անոր ծակերէն ջուր քան թէ ալքոհոլ, որով և հեղուկը բարկ կ'ըլլայ ժամանակ անցնելով:

661. Չուտ կամ ջրախառն ալքոհոլը կը գործածուի տարբարանից գործատանց մէջ իրրե լուծիչ, որոյ լուծական գորութիւնը ջրէն աւելի է: Բարկ ալքոհոլը կ'ազդէ մարդոյ և անասնոց վրայ իրրե թոյն: Թէ որ առատութեամբ մանէ ստամոքսին մէջ, մահ կը բերէ՝ մակարդելով արիւնը, թէ որ ջրախառն բլլայ՝ կ'արբեցնէ:

662. Ալքոնիլաչափ (*). — Թէ որ ալքոհոլի վրայ հեղհեղէնէ ջուր դնեմք, կ'աւելնայ ըստ այնմ իր խաութիւնը: Հին ժամանակ ալքոհոլի խաութիւնը շափելու համար կը գործածուէր Քարթիէի Ազելչափը, ոգոյ Օ աստիճանը գրուած է զուտ ջրոյ մէջ, և 44 աստիճանը զուտ ալքոհոլի մէջ, և այս երկու կէտերուն միջոցը բաժնուած է 44 հաւասար մասեր: Իսկ հիմա կը գործածուի Աէլ-Լիւսաքի Ալքոնիլաչափը, որոյ Օ աստիճանը գրուած է զուտ ջրոյ մէջ և 100 աստիճանը զուտ ալքոհոլի մէջ, և որպէս զի ճշգիւ ցուցանէ որեիցէ ալքոհոլական հեղուկներուն խաութիւնը, պէտք է նոյն հեղուկներն 15° ջերմութիւն ունենան, զիսն զի այն աւքութեան մէջ զը-

(*) Տես Բնագրանութեան մէջ Հա. Ա. § 184-187.

բուսած են ալքոհալաչափին աստիճանները: Այս գործին կը ցուցանէ միայն այն ալքոհալական հեղուկներուն ալքոհալին չափը, որք բաղկանան միայն ջրէ և ալքոհալէ, թէ որ խառն ըլլան չաքարով և արային նիւթերով, յայնժամ շցուցանէր ճշդիւ, վասն զի այս գոյացութիւնները կ'աւելցնեն հեղկին խառութիւնը:

663. Կեծեր. — Կրբոր 1 մաս ալքոհալ՝ որոյ խառութիւնն ըլլայ 85° , խառնեմք 2 մաս ծծրմբական թթուութեամբ որոյ հեա խառն ըլլայ հինգերորդ մաս ջուր, և առաջնեմք 140° , կ'ելնէ թորելով սաստիկ ցնդական հեղուկ մը որ կոչի Կրբեր: Ինչպէս ծծրմբական թթուութեամբ միանալով ալքոհալի հեա կազմէ եթեր, այսպէս և ամեն թթուաներն միանալով ալքոհալի հեա կրնան կազմել նման բաղկացութիւններ, որք կոչին թթուութեաներուն անունով: Ինչպէս, կոչի Կրբեր բորակային կամ բորակական, լուսամեական, քացախական, բրբրեկական և այլն, ալքոհալի այն բաղադրութիւններն որ կազմին բորակային կամ բորակական, լուսամեական, քացախական, թրթրնջկական թթուութեաներով: Բայց պարզաբար Կրբեր բսելով կ'իմանամք միշտ ծծրմբական թթուութեան հեա խառնածը, որ և կ'ըսուի երբեմն յաւելուածով Կրբեր ծծրմբական:

664. Կեծէ ալքոհալը զոր կ'ուզեմք փոխարկել յեթեր ըլլայ սաստիկ ջրախառն, կամ որ նոյն է բսել ծծրմբական թթուութեամբ ըլլայ ջրեղէն, շգոյանար եթեր, այլ կը թորի միայն ջուր և ալքոհալ: Թէ որ ալքոհալը չափէն աւելի ըլլայ, թորեալ հեղուկն ի սկզբան չէ եթեր, մինչև որ մնացեալ ալքոհալը և ծծրմբական թթուութեամբ հասնին պատշաճ համեմատութեան, և յայնժամ կազմի եթեր: Այնչափ ծծրմբական թթուութեամբ կրնամք երեսնիցս քառասնիցս և աւելի ալքոհալ փոխարկել յեթեր: Թորեալ եթերին մէջ որովհետև կը գտնուի միշտ ալքոհալ և քիչ մը թթուութեամբ, ուստի պէտք է խառնել քիչ ջրով, որպէս զի ալքոհալը լուծուի ջրոյ մէջ, յետոյ խառնել կրոյ շիճի հեա, և թողով առ ժամանակ մի, թորեցնել՝ զնելով ամանով հանդերձ եռացեալ ջրոյ մէջ: Կիրը կը ձգէ առ ինքն թթուութեամբին նիւթերը, և յետոյ մնացած ջուրը և ալքոհալը եթերին մէջէն բաժնելու համար, յազեցնել քլորուկով կրածնի և թորեցնել՝ որով կը մնայ եթեր զտեալ:

665. Զուտ եթերը է հեղուկ անգոյն և սաստիկ հոսանուտ, հոտը սուր և ախորժական, համը տախի և այրոյ: Խտութիւնն է 0 աստիճանի մէջ 0,736 և եռոյ 35°,5 աստիճանի մէջ:

Կը բաղկանայ

Բնածուխ	.	.	.	65,31
Չրածին	.	.	.	13,33
Թթուածին	.	.	.	21,36
				100,00

Գիրաբորբոք է բնութեամբ և կը վառի սրայծառ բոցով. և սաստիկ ցնդական ըլլալով՝ պէտք է ամանին բերանը լաւ գոցել: Մեծ է իր ազդեցութիւնը կենդանական գործարանաց վրայ: Թէ որ մէկը ծծէ անոր դուրչին, զինովցածի պէս կ'ըլլայ և կորուսանէ իր զգայութիւնը: Այս վերջին ժամանակներս վիրաբուժական համանց համար սկսան գործածել եթեր, ծծել տալով հիւանդին քիտով անոր դուրչին՝ անզգայացնելու համար. բայց միշտ պէտք է զգուշութեամբ գործածել, որ ուրիշ կողմանէ հիւանդին մնաս մը չհասցնէ:

666. Ալքոհի գինուոյ. — Թէպէտ ալքոհին տեսակները շատ են ըստ զանազան նիւթոց (657), բայց ամենան էութիւնը և յատկութիւնը նոյն է: Ասոնց մէջ նախապատիւ կը համարուի զինիէն ելած ալքոհը, որ և կ'ըսուի Ալքոհի զինական. և շատ անգամ պարզ Ալքոհի ըսելով, կ'իմանամք զինական ալքոհը, որ ուրիշ ամեն տեսակներէն հնազոյն է: Իսկ ուրիշ շաքարեղէն նիւթերէն ալքոհի հանելը սկսած է այս դարուս մէջ, ալքոհին գործածութիւնը որ ըստ օրէ աւելնալուն համար:

Գինիէն ալքոհի հանելու կերպը շատ գիւրին է, որոյ համար կը գործածուի հասարակ գինի: Պէտք է զնել զինին թորեցուցիչ գործւոյն մէջ, որոյ կան զանազան տեսակներ. տալ կրակ տակի վառարանին, և երբ գինին տաքնայ 80 աստիճան, կը սկսի ալքոհը գատուիլ

գինիէն և գոլորշանալով անցնիլ գմբեթին վրայի խողովակէն, և մանելով գալարուն խողովակին մէջ, որ դրուած է պող ջրով լցուած բնդունարանի մը մէջ, կը խտանայ ալքոհլի գոլորշին և կը վազէ դուրս գալարուն խողովակին վարի ծայրէն առանձին ամանի մը մէջ:

Երեսուն հարիւրալիսոր գինիէ կրնայ ելնել $\frac{1}{2}$ հարիւրալիսոր ալքոհլ 6 ժամուան մէջ:

Գինեոյ ալքոհլը կ'ելնէ նաև կոխած խազողին թաց շէշէն, զոր պէտք է դնել ցքահան գործւոյն սանին մէջ և թորեցնել. և եթէ չոր է, արձակել վրան տաք ջրեղէն գոլորշիք, որ անցնելով շէշին մէջէն կը լուծէ ալքոհլը, որ կը ցնդի և կ'անցնի ցրտացուցիչ բնդունարանին մէջ, և անկէ կը վազէ դուրս:

Հարկաւ առաջին թորմամբ ալքոհլը զուտ չհամարուիր, որ միշտ ջրախառն է, և կրնայ յարմար գալ օդի ընելու. բայց թէ որ ուղեմք զանել, պէտք է կրկին անգամ թորեցնել մասնաւոր թորեցուցիչ գործիներով:

667. Ալքոհլ ճակնդեղի. — Ճակնդեղի շաքարը ալքոհլ գարձնելու համար զանազան կերպեր կան. զնեմք հոս երկու կերպ:

Ա. Պէտք է ճակնդեղի արմատները մաքուր լուանալ ջրով, կտրել մեքենայով շերտ շերտ, ուժգին ճմլել այս շերտերը մամլով, և ելած շաքարեղէն հիւթը դնել բնդարձակ փայտեղէն տաշտի մէջ, և աւելցնել վրան թրթուռա ծծրմբական 1 մինչև 3 հազարազրամ առ 1000 հազարազրամ քամուք ճակնդեղի, և զիւրացնելու համար խմորումը դնել 8 հազարազրամ լորձն գարեջրոյ առ 150 հարիւրալիսոր: Պէտք է տաշտը 20 աստիճան տաքութեան մէջ բռնել. և խմորումը իսկոյն կը սկսի, և կը տեէ 6⁶ մինչև 20 ժամ:

Խմորումը կատարելէն ետև շուտով պէտք է թորեցնել, որպէս զի խմորեալ ջուրը որ կ'ըսուի Ալքոհլաշուր շայլայլի:

Ի սկզբան միայն այս կերպը կը գործածուէր, բայց որովհետև աւելի ժամանակի և ծախքի կարօտ է հիմա կը գործածուի ուրիշ կերպ մը աւելի զիւրիմ:

Բ. Ճակնդեղները մաքրելէն ետև, պէտք է լուանալ տաք ալքոհլաջրով, որ զիւրեմք կը տաքցնէ, և յետոյ

արմատաւոր գործով ջարդել այնպիսի մեծութեամբ որ խմորման տաշտին մէջ շրջան կտորները: Բայց յառաջ քան զայս պէտք է ունենալ ճակնղեղի հիւթ, ճրնչմամբ կամ խմորմամբ, կրկնադաստիկ կշռոյ պատրաստած ճակնղեղի կտորներուն, որոյ վրայ պէտք է դնել թրթուռա ձձրմբական 2 առ 1000 և տաքցնել 20°, և դնել յորձն գարեջրոյ՝ խմորումը դիւրացնելու համար:

Երբ սկսի խմորումը սաստկանալ, դնել տաշտին մէջ ուրիշ ճակնղեղի կտորներ, որք թթուութեամբ բլլան ձձրմբական թթուութեամբ 3 առ 1000: Խմորումը շատով կը հազարդի նոր դրուած ճակնղեղի կտորներուն վրայ, այնպէս որ տասներկու մինչև քսաննչորս ժամուան մէջ ճակնղեղի շաքարը, կը դառնայ բոլորովին յալքոհլ: Յայնժամ պէտք է հանել խմորեալ ճակնղեղի շերտերը և անոնց տեղ դնել նոր ճակնղեղ, նոյն շափով, առանց ջուրը փոխելու, և յաւելուլ վրան նոյնչափ թթուութեամբ ձձրմբական: Եւ այսպէս հետզհետէ շորս անգամ հանել տաշտին մէջէն խմորեալ ճակնղեղները և նոր ճակնղեղ դնել նոյն ջրոյն մէջ, նուազեցնելով ամեն անգամ գարեջրոյ յորձին քանակը:

Այս պատրաստած ալքոհլաջուրը կրնայ յանձունս ծառայել: Պէտք է իր տաքութիւնը 20 ց28 աստիճանի մէջ պահել, և ունել հեղկին համեմատութիւնը նոր դրած ճակնղեղին հետ միշտ նոյն, այս ինքն հեղկին շափը 2 լիտր առ 1 հազարապարս ճակնղեղ: Թթուութին համեմատութիւնը կը տարբերի 1 հազարապարսմէն մինչև 2 առ 1000 հազարապարս ճակնղեղ: Իսկ խմորեալ ճակնղեղի շերտերը տաշտէն հանելէն ետև պէտք է ջրեղէն գոլորշեօք թորեցնել մասնաւոր թորեցուցիչ գործիներով: Եւ ելած ալքոհլը թորեցնել ուրիշ թորեցուցիչ գործիներով, որոց տեսակները շատ են:

668. Ալքոնի մեղրաջրոյ. — Մեղրաջուր կ'ըսուի այն շաքարեղէն ջուրը որ կը մնայ շաքարի եղեղէ կամ ճակնղեղէ շաքարը հանելէն ետքը, որոյ մէջ կը գտնուի ոչ սակաւ շաքարեղէն հիւթ, ուսկից կրնամք ալքոհլ հանել:

Եւրոպայի մէջ միայն ճակնղեղի մեղրաջուրը կը գործածուի ալքոհլ հանելու համար, իսկ շաքարի եղեղան

մեղրաջուրը կը գործածուի գաղթականաց երկիրներուն մէջ չաքարոյի բնելու համար:

Պէտք է մեղրաջուրը խառնել ջրով, այնչափ որ խառնուրդին խառութիւնը ըլլայ 1055 ց1060, տաքցնել 23°: խառնել թթուուտ ծծւմբական 66° և լորձն գորեջրոյ, երկուքէն ալ 1¹/₂ հազարազրամ առ 100 հազարազրամ մեղրաջուր:

Խմորումը շուտով կը սկսի, և կը տեւէ 24 ժամ: Գաղրելէն ետե պէտք է յաղեցնել շիճով կրոյ, թողուլ հանգիստ 12 ժամ, և յետոյ թորեցնել:

Մնացորդը գոլորչացնել, կրացնել, և մոխրէն հանել կալի:

10,000 հազարազրամ մեղրաջուրէ կ'ելնէ 2800 լիար ալքոհլ և 1000 հազարազրամ կալի:

669. Ալքոնի արմուտաց. — Ամեն արմուտքէ կ'ելնէ ալքոհլ, և ցորենէն քան գայլս աւելի, բայց սովորաբար կը հանեն հաճարէ և գորիէ: Եւ հաստատուած է արմուտաց սուրյակերպ նիւթը շաքարացնելու վրայ, իրենց մէջ զանուած խմորին ձեռքով որ կ'ըսուի Տիտաց, և կամ ջրախառն թթուուտի մը ձեռքով, որով կը խմորի շաքարային քաղցուն:

Տիտացն է լուծական խմոր մը որ կը գոյանայ արմուտաց բողբոջելուն ժամանակ, և անոր ձեռքով արմուտաց սուրյն կ'ըլլայ լուծական և փոխարկի ի քաղցրանիւթ:

Տիտացը առանձին շոգատրաստուիր, այլ կը գործածուի գորեջրոյ համար պատրաստած Ասակը (629), որ կրնայ շորցած պահուիլ:

670. Եւ արդ գորիէն ալքոհլ հանելու համար, պէտք է եօթն մաս մանրեալ գարւոյ վրայ աւելցնել մի մաս գորի բողբոջեալ կամ կասկ, և խառնել նախ պաղ ջրով և գորձնել համասեռ զանգուած, և յետոյ զնել տաք ջուր, մինչև որ զանգուածը 38° տաքութիւն առնու: Հետզհետէ տաք ջուրը աւելցնել և տաքութիւնը հասցնել մինչև 60°, գորնելով զանգուածը և ջանալով որ մէջը կուճակեր չըլլան, և թողուլ կէս ժամ որ հանդչի: Բայնեամ գարւոյն սուրյն կը սկսի շաքարանալ կասկին ձեռքով, և երբ իր ծայրագոյն անուշութիւնը առնու երկու երեք ժամուան մէջ, գոր պէտք չէ անցնել, փառն

զի կը սկսի անկէ ետքը թթուիլ, պէտք է զանգուածը պաղեցնել շուտով մինչև 40° , և աւելցնել վրան լորձն գարեջրոյ: Սովորաբար 100 հազարադրամ մանրեալ գարուց վրայ կը դնեն 8 լիտր լորձն գարեջրոյ, և կը խառնեն քառորդ մը, և յետոյ լաւ մը կը զոցեն կաթսային խուփը որպէս զի զրսի օդը ներս չմտնէ, բայց կարող ըլլայ բնածխական թթուուան որ գոյանայ՝ զուրս ելնել համարձակ: Շատ անգամ կը ձեփեն կաւով խուփին միաւորութեան տեղերը, որպէս զի կաթսայն լաւ զոցուի: Վասն զի թէ որ օդը ներս մտնէ, զանգուածը որ խրմորման մէջ է, ձծելով օդոյ թթուածին կազը՝ կը սկսի թթուուտային խմորումն առնուլ: Խմորումը կը տեւէ 48 ժամ, և սակայն այս ժամանակը կրնայ փոխուիլ տեղւոյն տաքութեան և նիւթոց համեմատ: Սովորաբար 36 ժամուան մէջ կատարեալ կը համարի խմորումը, վերջին 12 ժամուան մէջ կը սկսի նուազել և դադրիլ: Անկէ ետքը ուրիշ բան չմնար ընել բայց թորեցնել, ուրով կ'ելնէ ալքոհլ կամ օդի գարուց:

671. Ալքոլի գեանախնձորոյ. — Պէտք է եփել զեանախնձորը ջրեղէն գոլորշեաց մէջ, և քանի որ տաք է ջարդել: Ետոյ դնել 165 լիտր մանրած և ձեծած զեանախնձորոյ վրայ 107 գրամ կալի կրացեալ, և տաքցնել մինչև 70 կամ 75° , որով կը խանդարի զեանախնձորոյ սպիտը, և ազատ մնալով անոր մէջի օսլայն՝ կը լուծուի հեղկին մէջ, և կազմէ խիւս կաչուճ և կիտաթափանց երկու ժամուան մէջ, և պէտք է շուտով պաղեցնել սառով կամ ցուրտ ջրով, ապա թէ ոչ կ'առնու խմորումն թթուուտային: Վերջը աւելցնել վրան մանրեալ կամկ՝ տաք ջրով խառնած, որ սկսած ըլլայ շաքարանայ, հաւասար $\frac{1}{7}$ կամ $\frac{1}{5}$ մասին զեանախնձորոյ: Պաղեցնել բովանդակը մինչև 25° , դնելով ջուր ցուրտ կամ սառ, և ապա լորձն գարեջրոյ և խառնել: Նիւթը ինքնին կը սկսի խմորիլ, և կազմէ առատ լորձն ընտիր, որ յառաջ գայ զեանախնձորոյ սպիտէն: Խմորման ամանը պէտք է լաւ զոցուած ըլլայ, և երբ կատարուի խմորումը, թորել, որով կ'ելնէ ալքոհլ զեանախնձորոյ:

672. Գնեմք հոսի վերջոյ իւրաքանչիւր արմախքէ և լած ալքոհլին շափը առ 100:

100	Հազարադրամ	բրինձ տայ	36	լիար ալքոհլ զուտ.
100	»	ցորեան »	32	» »
100	»	Հաճար »	28	» »
100	»	լազուտ »	25	» »
100	»	զարի »	25	» »
100	»	վարսակ »	22	» »

Գ Լ Ո Ւ Խ Ի Ը .

Ը Մ Պ Ե Լ Ի Ք

673. Ըմպելեաց գլխաւոր նիւթը եւ տեսակները. — Ըմպելիք կ'ըսուին այն ամեն Հաճոյական, առողջարար և ստամոքական խմելու հեղուկներն, որ սեղանէ առաջ կամ ետե կը խմուին փոքրիկ բաժակով, կերակուրը մարսելու և ստամոքսը զօրացնելու համար, որոց ամենուն նախնական նիւթերն են ալքոհլ (խաղողի չեչէ եւ լած), շաքար և զանազան հոտաւէտ նիւթեր և առողջարար պտուղներ :

Ըմպելեաց տեսակները խիտ շատ են, բայց մեք զընեմք հօս քանի մի գլխաւոր տեսակները, զորս ամեն մարդ կրնայ ինքնին պատրաստել զխրագին կերպով :

664. Ըմպելի սեւ հաղարջի (Cassis) — Գնել մեծ չէ մէջ կիսով շափ սե հաղարջ, և մնացորդը լեցնել ալքոհլով, և աւելցնել վրան քիչ մը շաքար. և թողու արևու մէջ երկու ամիս, շարժելով երբեմն երբեմն շիշը, յետոյ ճմլել և մզել :

կրնամք ընել նաև հետևեալ կերպով,

Տերև սե հաղարջի	.	.	75	գրամ
Պտուղ սե հաղարջի	.	.	1500	»
Դարիճենիկ	.	.	1	»
Շաքար	.	.	500	»
Ալքոհլ 56°	.	.	1 1/2	լիար

Երկու կերպով ալ կազմի ըմպելիք մը հաճոյական, ստամոքսական, մարտոդական և բացողական, զոր կրնամք խմել պարզ կամ ջրախառն:

675. Ըմպելի ժոխի կամ արքայմորի (Framboise) եւ ելակի. — Կրնամք ևս ժօխէն կազմել ըմպելի հաճոյական, ժողկելով հասունացեալ պտուղը, ճմլելով, և ելած հիւթը թողով որ խմորի դիւնոյ պէս, դնելով հետը իր շէշը և խառնելով տաք ջուր հաւասար կշռոյ պտղոյն: Երբ խմորումը կատարուի, թորեցնել սովորական կերպով, ուսկից կ'եննէ առողջարար ըմպելի մը:

Սոյն կերպով կրնամք նաև ելակէ կազմել ըմպելի հաճոյական, մանաւանդ վայրի ելակէ որ աւելի հոտաւետ է. կրնամք ևս կազմել դնելով հաւասարաշափ ժօխ և ելակ: Տասնըջորս հազարազրամ ժօխէ կ'եննէ մի լիտր և 10 հարիւրորդալիտր ըմպելի:

676. Ըմպելի նարնջի. — Է ախորժահամ ըմպելի մը, որոյ պատրաստութիւնը շատ դիւրին է: Պէտք է առնուլ բնախր նարինջ, և կտրել շերտ շերտ կեղևով հանդերձ, հանելով մէջի կուտերը, և դնել հաւասարաշափ ալքոհի և շաքարէ օշարակի մէջ, դնելով մէջը քանի մը կտոր դաւազանածև դարիճենիկ, և թողուլ աւմիս մը, և յետոյ ճմլել, մզել և խմել:

677. Ըմպելի դալար ընկուզի. — Այս ըմպելին բացի մարտողական ըլլալէն է նաև կազդուրիչ, և պատրաստի աշպէս.

Ընկոյզ դալար և ահաս	30	Հատ
Ալքոհի 56°	.	$\frac{1}{2}$ լիտր
Շաքար	.	1 հազարազրամ
Դարիճենիկ	.	40 հարիւրորդազրամ
Մեխակ	.	40 »
Ջուր	.	$\frac{1}{2}$ լիտր

Մեծել ընկոյզը կեղևով հանդերձ և թողուլ բովանդակը երկու երեք ամիս, և յետոյ մզել:

678. Ըմպելի Կուրասոյի (Curaçao). — Է՛ ընտիր մարտդական, և պատրաստի այսպէս,

Չոր կեղև թուրինջի . . .	125	գրամ
Պարիճենիկ . . .	2	»
Մեխակ . . .	2	»
Ալքոհ 54° . . .	2 1/2	լիտր

Թողուլ ի թուրջ ութ օր, և յետոյ խառնել 625 գրամ չափար՝ լուծեալ 300 գրամ ջրոյ մէջ: Այս ըմպելին կուչուած է Curaçao կղզւոյն անուամբ, որ է մի Անտիլեան կղզեաց, որոյ թուրինջը համբաւուօր է:

679. Կեռասոյի (Kirsch). — Կազմի կեռասոյին խառնելով մեղրած ջրերուն հետ կեռասի, սալորոյ կամ լաւ ևս վայրի բալի (merise) ճմլած հիւթը, և թողուլ որ խմորի, և յետոյ թորեցնել և հանել ալքոհի, որով կազմի «գելից և հաճոյական ըմպելի մը, որ կ'ըսուի կեռասոյի, զոր կը շինեն Պերմանիա, Հելուեաիա և Վադդիա:

Մեղրած ջրերը կ'ելնեն մեղուի խորիսխներուն մեղրը հանելէն ետքը, զնելով խորիսխները տաք ջրոյ մէջ ու լուծելով մէջի մնացած մեղրը: Կը գրուի 50 հազարա-գրամ խորսխի հետ 125 լիտր ջուր:

Կեռասոյին կրնամք ևս կազմել առանց մեղրած ջրոյ, ժողվելով վայրի բալը երբ լաւ հասունցած է, և զնելով տաշտի մէջ, ուր երեք շորս օրէն կը սկսի խմորումը և կը տեւէ մինչև ամիս մը: Խմորումը դադրելէն ետև հանել բալեղէն գինին և 15 օր հանգիստ թողէն ետև որ բոլորովին դադրի խմորումը՝ թորեցնել: Թորելու համար հեղուկը և շեշը միանգամայն զնել ցքահանին սանին մէջ: Է՛ ի սկզբան ելած ալքոհիլը որ 55 ց60 աստիճանի կ'ըլլայ, զատել վերջին մասէն, և այս վերջին մասը խառնել երկրորդ անգամ պատրաստուած կեռասոյոյն շեշին վրայ զինքը հարստացնելու համար:

680. Բալտի (Marasquin). — Բալտիին կեռասոյոյն նման է, և կազմի բալէ, զնելով ի թուրջ ալքոհի մէջ:

Անուանի է Գաղմատիոյ բալզոլին, բայց հիմա կազմեն համանուն ըմպելի մը զանազան նիւթերով.

Իսկական իւղ ընկուզի .	3	զրամ
Իսկական իւղ ծաղկի նարընջի	$\frac{1}{2}$	»
Իսկական իւղ յամիկի .	1	»
Իսկական իւղ համեմկի .	1	»
Աւփոհի 90°	3	լիտր
Ջուր	4	»
Շաքար	5	հազարազրամ

Լուծել իսկական իւղերը ավփոհի մէջ, և խառնել ջուրը որոյ մէջ լուծուած ըլլայ շաքար, և մզել:

681. Զամանօղի (Kümmel). — Ա՛

Իսկական իւղ շամանի .	8	զրամ
» գնձի	5	»
» նարընջի	5	»
» սամթի	7	»
» դարիճենկի	5	»
» մանուշակի	5	»
Աւփոհի 90°	5	լիտր
Ջուր	$2\frac{1}{2}$	»
Շաքար	$2\frac{1}{2}$	հազարազրամ

Եւ ըրէ նախընթացին պէս:

682. Բարկօղի (Cognac), Շաքարօղի (Rhum, Tafia). — Բարկօղին կազմի ճերմակ գինին թորեցնելով. և է օղւոյ տեսակ մը, ամառիչ սրտի և մարսեցուցիչ, որոյ հետ կը խառնեն զանազան համեմներ:

Շաքարօղին կազմի շաքարի մեղրաջրէ և շաքարեղև գան խմորեալ փրփրէն, թորեցնելով: Եթէ գործածուի միայն մեղրաջուր, կծուահամ կ'ըլլայ, ինչպէս է գաղղիական շաքարօղին, իսկ թէ որ խառնուի մեղրաջրոյ հետ նաև շաքարեղևգան փրփուր, ինչպէս է անգղիականը, աւելի լաւ կ'ըլլայ և հաճոյական:

683. Ոգի գիրնուոյ կամ Յրդադեղ (Esprit de genièvre կամ Genévrette). — Կը պատրաստի այս մարտարական և կաղզուրիչ ըմպելին, զնելով արմտեաց ալքոհին մէջ զիոյ ունդ, որ կուտայ իրեն տեսակ մը համեմ, որ շատ հաճոյական է Բեզզիոյ, Հոլանտայի և Անգղիոյ ժողովրդեան, և Անգղիացիք կ'ըսեն ճին (Gin).

684. Անիսոդի (Anisette). — Կը պատրաստի այս անուշահամ ըմպելին, զնելով անխոսնի սերմը՝ որ է համեմային, դառնահամ և քաղցրահոտ, ալքոհին մէջ և թորեցնելով:

Անիսոդի շինելու այլևայլ կերպեր կան. Գնեմք հոս մէկ տեսակը:

Անխոսն	125 գրամ
Գառն նուշ ծեծած	125 »
Հիրիկ Փլորենտիոյ մանրած	62 »
Գինձ	125 »

Խեժել այս նիւթերը և զնել 4 լիտր և 25 ալքոհին մէջ 85° ութ օր: Յետոյ աւելցնել վրան 2 լիտր ջուր և թորեցնել, և կ'ունենամք 4 լիտր ալքոհնախոսն հեղուկ, որոյ վրայ պէտք է աւելցնել օշարակ ցուրտ կաղմեալ 3 հազարադրամ շաքարէ և 2 լիտր թորեալ ջրէ. որով կ'ըլլայ բովանդակ 10 լիտր, զոր պէտք է մզել:

685. Օշինդր կամ Աբիսիտ (Abshinthe). — Օշինդր բոյս մի է իրր 60 հարիւրորդամեար բարձրութեամբ, սաստիկ համեմային և դառնահամ, ուսկից կը շինուի ըմպելի դառնահամ և կաղզուրիչ: Կան զանազան կերպեր օշինդրի ըմպելին կաղմելու համար: Գնեմք հոս մէկ երկու կերպը:

Ա. Օշինդրի ծաղիկներ և չոր տերևներ	250 գրամ
Չոպայի չոր ծաղիկներ	50 »
Պատրինջ	50 »
Անխոսն կանաչ	200 »

Թեթև կերպով մալեալ այս նիւթերը, զնել 5 լիտր և

60 ակքոհլի մէջ 85° , և բռնել տաք ջրոյ բաղանեաց մէջ: Քսանեչորս ժամէ ետքը աւելցնել վրան 5 լիտր ջուր, և թորեցնել մեղմով մինչև որ ունենամք թորեալ հեղուկ 5 լիտր և 60: Աւելցնել վրան ջուր 4 լիտր և 40, տաքցնելով 46° , որով բովանդակը կ'ըլլայ 10 լիտր: Աերկել լեղակով ի կանաչ, թողուլ որ հանգչի, և յետոյ ամանել:

Բ. Օշինդր մեծ	250	գրամ
Օշինդր փոքր	50	»
Զոպայ	100	»
Պատրինջ	100	»
Անխոն կանաչ	500	»
Անխոն ձենաց կամ Իլլիկոն	100	»
Սամիթ	200	»
Գինձ	100	»

Գնել 5 լիտր և 50 ակքոհլի մէջ 85° , որ թրջի: Քսան և չորս ժամէն ետքը աւելցնել 2 լիտր և 75 ջուր և թորել, մինչև որ ունենամք 5 լիտր և 25 թորեալ հեղուկ: Աւելցնել վրան 2 լիտր և 75 ակքոհլ 85° և 2 լիտր ջուր, որով բովանդակը կ'ըլլայ 10 լիտր 65° : Աերկել լեղակով ի կանաչ, թողուլ որ հանգչի, և յետոյ ամանել:

686. Վերմուտ (Vermouth). — Է ընտիր ըմպելի ստամբական, որոյ կան զանազան կերպեր կազմութեան: Գնեմք խաւականը թուրին քաղբին, առ 100 լիտր:

Մեծ օշինդր	125	գրամ
Բող	60	»
Արմատ խմւոյ	60	»
Նարդին վայրենի	125	»
Խունկեղէզն	125	»
Կղմուխ	125	»
Տերեփուկ փոքր	125	»
Լերդախոտ	125	»
Գարիճենիկ ձենաց	100	»
Հնդիկ ընկոյզ	15	»
Նարինջ զաւար, շերտ շերտ կտրած	6	»

Գինի ճերմակ անոյշ 95 լիտր
Աֆսի 85° 5 »

Գնել այս նիւթերը ի թուրջ հինգ օր գինւոյ և ալֆոհի մէջ, մղել, և պարզել ձկան սոսինձով. ութ օրէն վերջ մղել և պարզել միւս անգամ, և յետոյ գնել հազա-
ղակաց մէջ:

687. Կարթուսեան (Chartreuse). — Է ազնիւ և յարգի բնակիւի մը զօր շինեն Կարթուսեան կրօնաւոր-ները, ինչպէս և Բենեդիկտեան կրօնաւորներն ալ ունին առանձին բնակիւի մը որ կոչի Բենեդիկտեան (Bénédictine), որ նման է առաջնոյն, և նիւթոց բազա-ղութեան մէջ յիսս կը տարբերի: Այս երկու տե-սակ բնակիւիներն ալ համանուն կրօնաւորաց սեպհական է, և ընելու կերպը ծածուկ պահած են:

Մեք գնեմք հոս երկու կերպ կարթուսեանին, նմա-նորութեամբ շինուած:

Ա. Գարիճենիկ	1 1/2	գրամ
Կեղև հնդընկուղի	1 1/2	»
Գինձ	150	»
Մեխակ	1	»
Հալուէ	4	»
Թուրինջ խոտ	25	»
Չոպայի ծաղիկք	12 1/2	»
Գնդածաղիկ լեռնային	12 1/2	»
Փորնչուկի ծաղիկ	1 1/2	»
Խմոյ սերմն	12 1/2	»
Խմոյ արմատ	3	»
Անգրիտակ փոքր	5	»
Աֆսի 85°	4	լիտր 25
Շաքար	2	հգ. գր. 500:

Ամեն նիւթերը մանրելէն ետև գնել ալֆոհի մէջ 24 ժամ. յաւելուլ վրան կիսով չափ ջուր և թորեցնել: Ե-լած ալֆոհիին վրայ յաւելուլ նոյնչափ ջուր և կրկին ան-գամ թորել: Յետոյ խառնել պող շաքարի օշարակը, որ լուծուած ըլլայ իր կշռոյն կիսոյն հաւասար ջրով, և բո-

վանդակը հաւասարել 10 լիտր: Գունաւորել լեղակով ի կանաչ կամ քրքուժով ի դեղին, թողուլ որ հանգչի և յետոյ մզել:

Բ. Իսկութիւն թուրինջ խոտոյ կամ պատրինջ	0	գրամ	20
» զոսպոյի	0	»	20
» խմւոյ	1	»	
» անանխոյ	2	»	
» դարիճենկի	0	»	20
» հնդրնկուզի	0	»	20
» մեխակի	0	»	20

Խառնել 3 լիտր ալքոհլի հեռ 85^o, և յաւելուլ վրան շաքար 5 ¹/₂ հազարազրամ լուծեալ 2 ¹/₂ լիտր ջրոյ մէջ, և բովանդակը հասցնել 10 լտեր:

Ի վերջ ըմպելեաց գլխոյն խօսիմք համառօտիւ թէ ինչ է Ոգի կամ Ալքոհոյ ճոտաւէտ և Կրօնաչուր, և միանգամայն խօսիմք ըմպելիները պայծառացնելու կերպին վրայ:

688. Ոգի կամ Ալքոհի նոտաւէտ. — Ոգի կամ Ալքոհոյ ճոտաւէտ կ'ըսուի այն հեղուկը որ կ'ելնէ մի կամ շատ հոտաւէտ և համեմային նիւթեր դնելով ի թուրջ ալքոհլի մէջ և թորեցնելով:

Հոտաւէտ նիւթերը ալքոհլի մէջ դնելէն առաջ պէտք է ջարդել, մանրել, լետուլ ըստ հանգամանաց նիւթոյն, և թողուլ ի թուրջ 24 ժամ, խառնելով հետը շափաւոր ջուր, և թորեցնել, մինչև որ թորեալ հեղիին մէջ չգըտնուի այլ ևս ալքոհլ:

Ելած հեղիին վրայ, որոյ տարածոցը հաւասար պիտի ըլլոյ գրուած ալքոհլին, պէտք է աւելցնել ջուր առաջնոյն հաւասար, և կրկին անգամ թորել:

689. Սոփորարար հոտաւէտ ալքոհլ պատրաստելու համար կը դնեն 1 հազարազրամ հոտաւէտ նիւթոյն հեռ 5 լիտր ալքոհլ 85^o, և թրջոց դնելէն ետքը կ'աւելցնեն վրան ջուր 2 ¹/₂ լիտր, և կը թորեցնեն, այնպէս որ ելնէ 5 լիտր ոգի: Այս ելած ոգոյն վրայ կ'աւելցնեն 2 ¹/₂ լիտր ջուր և նորէն կը թորեցնեն, մինչև որ ելնէ 4

լիար զուտ ալքոհլ հոտաւէտ, և մնացորդը մէկդի կը զնեն, խառնելու համար ուրիշ նոր պատրաստութեան հետ:

690. Հոտաւէտ նիւթերն կրնան ըլլալ բուսոց ծաղիկներ, ինչպէս վարդի, լարանդի, անանխոյ. կրնան ըլլալ ծաղիկ և տերև միանգամայն, ինչպէս թուրինջխոտ, սաՀան, օշինդր. կրնան ըլլալ սերմն, ինչպէս գինձ, լախուր, շաման, ճապուռ. կրնան ըլլալ պտուղ, ինչպէս դառն նուշ, հնդրնկոյզ. կրնան ըլլալ պտղոյ կեղև, ինչպէս բերքամտաի, կիտրի, նարընջի: Կը գործածուին ևս դարիճենիկ, մեխակ, կնդրուկ և զմուռս, և այլ ուրիշ հոտաւէտ նիւթեր:

691. Երփնաջուր. — Երփնաջուր կ'ըսուի այն հեղուկը որ կ'ելնէ զնելով ի թուրջ երկայն ժամանակ ալքոհլի մէջ մի կամ այլևայլ հոտաւէտ նիւթեր, և յետոյ մզել: Ժամանակը կրնայ երկարիլ տասը, տասն և հինգ և մինչև երեսուն օր ըստ հոտաւէտ նիւթոց: Եթէ գրուած նիւթերն ըլլան չոր, երածը պարզապէս կ'ըսուի Երփնաջուր. և եթէ ըլլան զայտր, երածը կ'ըսուի Այրոյտպեղ:

Կը որովհետև այս կերպով պատրաստած ալքոհլական հեղուկներուն զանազան գոյներ կու տան, այս պատճառաւ ըսուած է Երփնաջուր:

692. Պայծառութիւն լմպելեաց. — Ըմպելեաց կարևոր հանգամանքն է մճիտ և պայծառ ըլլալ. և այս բանիս համար պէտք է Սուրնձուսն և Մզուսն:

693. Սուրնձուսն. — Սուրնձելու համար կը գործածուի հաւկթի ճերմկուց, ձկան ստինձ, մածոյց և կաթ: Հաւկթի ճերմկուցով մի հարիւրալիար ըմպելի ստընձելու համար, պէտք է առնուլ երեք հաւկթի ճերմկուց, դարնել փոքրիկ սպրեայ փունջով մի լիար ջրոյ մէջ, և բովանդակը լեցնել ըմպելւոյն մէջ, լաւ մը զարնել, թողուլ 24 կամ 48 ժամ որ հանգչի, և յետոյ ամանել:

Հաւկթի ճերմկուցը կը գործածուի այն ըմպելեաց որ պոտոր են և կաթնեղէն կերպարան մը ունին, մէջը ջրուած խեղական խոյն մասնկանց կամ սեանային գոյացութեանց համար որք կը գտնուին: — Կրնամք գործ-

ածել նաև այն ըմպելեաց որ կը շինուին բաւական նիւթերը ի թուրջ զնելով. բայց յայնժամ բաւական է երկու հաւկթի ճերմկուց:

694. Չկան ստսինձը կը գործածուի այն ըմպելեաց որ սաստիկ ալքոհիւական են: — Պէտք է լուծել 10 գրամ ձկան ստսինձ՝ ճերմակ գինւոյ և կամ ջրոյ մէջ՝ որուն հետ խառն ըլլայ քիչ մը քացախ. զարնել երբեմն երբեմն աւելցնելով վրան քիչ մը ճերմակ գինի կամ ջուր քացախախառն, այնպէս որ բովանդակն ըլլայ 1 լիտր: Երբ լուծումը կատարեալ կ'ըլլայ, լեցնել 1 հարիւրաւ լիտր ըմպելւոյն վրայ, զարնել 10 վայրկեան, յետոյ թողուլ քանի մը որ որ հանգչի:

695. Մածոյցը կը գործածուի այն ըմպելեաց որ ճերմակ են և աւար ալքոհիւով: Պէտք է 30 գրամ մածոյց լուծել 1 լիտր ջրոյ մէջ տաքցնելով, և լուծումը խառնել ըմպելւոյն հետ, զարնել ուժով և թողուլ քանի մը որ որ հանգչի:

696. Կաթը կը գործածուի այն ըմպելեաց որ քիչ ալքոհիւ ունին: Պէտք է եռացնել 1 լիտր կաթը, և տաք տաք լեցնել ըմպելւոյն մէջ, զարնել ուժով, և յետոյ աւելցնել վրան 15 գրամ պաղլեղ՝ լուծուած դաւաթ մը ջրոյ մէջ: Նորէն զարնել, և թողուլ քանի մը՝ որ որ հանգչի:

697. Մզումն. — Ըմպելիները պայծառացնելու երկրորդ կերպն է մզումն, որով հեղկին մէջ առ ի կախ եղած մասնիկները կը մնան մզանոցին վրայ, չկարենալով անցնիլ անոր փոքրիկ ծակերէն, այլ կ'անցնի միայն հեղուկը:

Աթէ գոհ ըլլամք որ հեղուկը կիսկատար կերպով պայծառանայ, կրնամք գործածել մազէ մաղ ամենափոքրիկ ծակերով, կամ անցնել հեղուկը բրդեայ կամ բամբակեայ հիւսուածի մը կամ թաղւոյ մը մէջէն: Բայց թէ որ ուզեմք որ կատարեալ կերպով պայծառանայ հեղուկը, պէտք է անցնել անստսինձ թղթոյ մէջէն, ծալելով թուրթը կոնաձև և զնելով ձագարի մը վրայ:

Արուեստական չուր Սէլցի. — Սէլցի ջուրը պատրաստելու համար, առ չիչ մը և դիր մէջը լիտր մը մաքուր ջուր, և լուծէ անոր մէջ 5 գրամ քրուշուտ գինեմբրական,

և քանի մը վայրկենէ կտքը մինչև որ լուծուի, աւելցուր վրան 7 գրամ երկրնածխատ կաշտոյ, և շուտով զոցէ չին բերանը անկէ խցանով, և քուղով կապէ բերանը, որ զոյացած կազեղէն բնածխական թթուաւոր զուրս չփախչի:

Արիչ բանի հարկաւորութիւն չկայ, բայց եթէ ըստպատել որ ջրոյն մէջ գրուած նիւթերը լուծուին կատարելալ կերպով: Արնամք խմելէն քառորդ մը ժամ առաջ պատրաստել: Բայց հարկ է ըսել որ պատրաստութեան ժամանակ կը զոյանայ քիչ չափով գինեմրրատ կաշտոյ ըսուած աղը, որ դժուարաւ կը լուծուի, և է քիչ մը լուծողական, որ կրնայ տկար կազմուած ունեցողներուն մնասել: Ուտաի եթէ ուզեմք զատել այս աղէն, պէտք է մի կամ երկու օր առաջ պատրաստել Աէլցի ջուրը, որ կարող ըլլայ աղը ջրոյն յատակը իջնել, ուսկից կրնամք զատել ամանելով:

Երբոր չին բերնին քուղը կտրեմք և մատով քիչ մը շարժեմք խցանը, իսկոյն զուրս կը նետուի խցանը բրնածխական թթուաւորն զօրութեամբ, և նաև զուրս կը վայթէ մէջի հեղուկը, եթէ արթուն չկենամք և զաւաթը պատրաստ չունենամք մէջը լեցնելու և իսկոյն խմելու համար:

Արնամք երկրնածխատի կաշտոյ տեղ զօրծածել երկրնածխատ նատրոնի, որ աւելի ածան է, դնելով 6 գրամ: Սա ալ գինեմրրական թթուաւորն հետ կը զոյացնէ գինեմրրատ նատրոնի, որ աւելի դիւրալոյծ է և ոչ կաշտոյ չափ մաքրողական:

Այս նիւթերս եթէ մեծաքանակ առնումք մի անգամ զեղալաճառէն, մի շիչ Աէլցի ջուր կ'ատէ մեզի 10 հարիւրորդ փրանկի, կամ իբր 25 փարս:

Եւ եթէ ջրոյ տեղ զօրծածեմք ճերմակ գինի, և մի լիտր գինեւոյ հետ խառնեմք 15 գրամ ընտիր ճերմակ շաքար, կ'ունենամք վերոյիշեալ բաղադրութեամբ փրփրալից գինի մը, շամփայնի նման:

Նոյն վերոյիշեալ նիւթերով կրնամք կազմել այն ըմպելին որ Անգղիացւոց շատ հաճոյական է, և կ'ըսուի ջուր նատրոնի (Soda-water): Ան վերը նշանակուած նիւթոց չափերուն չորրորդ կամ հինգերորդ մասը. բայց նախ լուծէ ջրոյն մէջ գինեմրրական թթուաւոր, որոյ

վրայ կրնաս աւելցնել քիչ մը շաքար, և երբ լուծուի բովանդակը, դիր երկրնածխատ կալւոյ կամ նատրոնի, և իսկոյն կը սկսի եռալ և փրփրիլ, և շուտով խմելու է, քանի որ կազը դուրս չէ արձակուած:

Գ Լ Ո Ի Խ Ի Թ.

ՅԵՐԱՅԻՄ

698. Օշարակի նիւթը. — Օշարակ կ'ըսուի շաքարի թանձր լուծումը ջրոյ մէջ եփումամբ, և սովորաբար 1 հազարադրամ շաքարի հետ կը գրուի կէս լիտր ջուր և կը խառնուի հետը բուսոյ կամ պողոյ հիւթը, և երբեմն գանազան համեմեներ, և կը պահուի շիշերու մէջ: Խմելու ժամանակ պէտք է խառնել առատ ջրով, որով կ'ըլլայ գովացուցիչ և ակտիւացնող ըմպելի ամբան առնել, և այս ջրախառն ըմպելին ալ կ'ըսուի Օշարակ:

699. Օշարակ լեմնի եւ նարնջի. —

Շաքար մաքուր	5	հազարադրամ
Ջուր	2	լիտր 600
Լեմնի կամ նարնջի քամուք	2	» 050
Թթուուտ կիտրական	40	գրամ
Հաւկթի ճերմկուց	4	հատ.

Պէտք է նախ կազմել շաքարեղէն պարզ օշարակը և փելով ջրով կրակին վրայ, վերջը պարզել հաւկթին ճերմկուցով և մղել սասուեղէն մղանոցով, և յետոյ յաւելուլ լեմնի մուգը և կիտրական թթուուտը՝ լուծեալ մի լիտր ջրոյ մէջ, և լու մը խառնելէն ետքը դնել շիշերու մէջ շափուտը կերպով պաղելէն ետքը:

700. Արնամբ կազմել լիմոնի շոր օշարակ հետագայ կերպով:

Թթոււտ կիտրական	.	.	2	գրամ
Երկրնածխատ նատրոնի	.	.	2	»
Շաքար մանրեալ	.	.	50	»

Եւ կամ

Շաքար	.	.	125	գրամ
Թթոււտ կիտրական	.	.	4	»
Իսկութիւն կիտրի	.	.	7	կամ 8 կաթիլ:

Բաւական է ասկէ կամ միւսէն զնել անուշի դգաւով գաւաթ մը ջրոյ մէջ և խառնել:

701. Բանդակ եւ Յշարակ հաղարջի. — Երբ հաղարջը կը հասուննայ ժողիւլի, հատագործել, լուանալ, կշռել և զնել սանի մը մէջ, աւելցնել իր կշռոյն հաւասար ջուր, և տաքցնել մեղմով կրակի վրայ, որպէս զի ճեղքուին հաղարջները: Եւ երբ ճեղքուին, զնել մաղի վրայ և դգաւով կամ ջովիով ճմլել մեղմով: Մաղին վրայէն կաթելու ժամանակ, հալեցնել առանձին կրակի վրայ պողոյն հաւասար կշռով շաքար, խառնելով նոյնչափ ջրով, և երբ հալի շաքարը և սկսի եփիլ, հանել վրայի ազտեղութիւնները և փրփուրը, և յետոյ կրակէն վար առնուլ և լեցնել մէջը հաղարջին հիւթը և խառնել, և իսկոյն զնել հողէ բղուլներու մէջ, վասն զի շուտով բանդակ կը դառնայ:

702. Բանդակէն օշարակ ընելու համար, պէտք է առնուլ 5 հաղարագրամ շաքար և զնել սանի մը մէջ և անոր վրայ աւելցնել 2 լիտր և 600 բանդակ հաղարջէ, և շուտով տաքցնել խառնելով: Երբ սկսի եփելնել, կրակէն վար առնուլ, թողուլ որ քիչ մը հանդչի, առնուլ վրայի փրփուրը, անցնել մաղեղէն կամ ասուեղէն քամոցի վրայէն, և զնել շիշերու մէջ:

Արնամբ հաղարջէ օշարակը ընել նաև հետագայ կերպով: Հաղարջը ժողիւլէն, հատագործելէն և ճմլելէն ետքը, թողուլ 24 ժամ ցուրտ նկուղի մէջ, և յետոյ

մաղէ անցնել, կուտերէ և կեղեկ բաժնելու համար: Գնել 800 գրամ շաքար առ 500 գրամ հիւթ հազարջի, հաւեցնել շաքարը մեղմ կրակով, առաջին եփին կրակէն վար առնուլ և դնել ամրափակ շիշերու մէջ, և պահել զով տեղ:

703. Օշարակ ժոխի կամ արքայմորի. — Առնուլ

Շաքար ազնիւ . . .	5	հազարագրամ
Բանդակ ժոխի . . .	2	լիտր 600

Եւ ընել ըստ ամենայնի նման հազարջէ օշարակի: Կրնամք ժոխի հետ խառնել և հազարջ: Մանաւանդ երբ հազարջը ճերմակ տեսակէն է:

704. Օշարակ բալի. — Պէտք է ժողվել բալը լաւ հասունցած, հանել կուտերը, ճմլել և թողուլ 24 ժամ որ հանգչի, յետոյ ամանել և մզել և խառնել 5 հազարագրամ շաքարի հետ $2\frac{1}{2}$ լիտր բալի ջրէն և եփել կրակով: Երբ սկսի եփելն, կրակէն վար առնուլ և անցնել մաղեղէն կամ բրդեայ քամոցէ, և դնել շիշերու մէջ:

705. Օշարակ սև թուծի. — Ժողվել սև թուծը հասունցած, և դնել սանի մէջ 5 հազարագրամ թուծ և 5 հազարագրամ շաքար, և եփել կրակով: Եփելն լէն վերջ կրակէ վար առնուլ, մզել մաղեղէն քամոցով և դնել շիշերու մէջ:

706. Օշարակ ծաղկանց նարընջի. —

Շաքար մաքուր . . .	5	հազարագրամ
Չուր մաքուր . . .	2	լիտր 600
Չուր ծաղկանց նարընջի	0	> 500
Հաւկթի ճերմկուց	թիւ 4

Հաւեցնել շաքարը կրակով ջրոյն կիտոյն մէջ, և մնացորդ կիտոյն հետ խառնել հաւկթին զարկած ճերմկուցը, խառնել շաքարէ օշարակին հետ, պարզել մզելով, և

յետոյ աւելցնել նարընջի ծաղկանց ջուրը, խառնել և գոցել սամանը, և դնել շիշերու մէջ:

Ըստ այսմ կը պատրաստուի Վարդի օշարակը:

707. Օշարակ մանուշակի. — Անուշ 100 գրամ մանուշակի ծաղիկ նոր ժողված, և դատելով իրենց բաժակէն, դնել պղընձի կամ քարէ անկանի մէջ 50 գրամ ալքոհոլով և լետու. յետոյ հանել անկանէն և դնել ապակեղէն կամ յախճապակեայ սամանի մէջ և թողու 5 կամ 6 ժամ և ճմլել մամլով: Կլած հեղիկին վրայ աւելցնել նաև այն հեղուկը որ կ'ելնէ շիշէն, դնելով 50 գրամ ջուր շիշին վրայ և ճմլել, որով բովանդակը կ'ըլլայ 100 գրամ: Մզել այս հեղուկը և պահել բերանախից շի մէջ, և կամ իսկոյն խառնել պարզ շաքարային օշարակի հետ, որոյ կշիռն ըլլայ իննպատիկ, և դնել շիշերու մէջ: — Մանուշակը գեղեցիկ գոյն մը կու տայ օշարակին և անուշահոտ ճաշակ:

708. Օշարակաց պանպանութիւն. — Օշարակները մանուշակ պտղէ շինուածները դիւրաւ կ'աւրուին խմորմամբ կամ վրանին բորբոս կապելով: Ասկէ ազատ պահելու համար, պէտք է օշարակը շիշերու մէջ գնելէն ետքը, այնպէս որ մինչև բերան լեցուն չըլլայ. այլ երկու մատ պակաս, ու շիշերուն բերանը քուզով կամ թելով կապելէն ետքը, դնել շիշերը կանգուն ջրոյ բազանեաց մէջ որ հասնի ջուրը բերնին մօտ, տաքցնել ջուրը 60 և մինչև 70°, և հոն քիչ մը ժամանակ հաստատուն կենալէն ետքը, թողու որ ջուրը պաղի, և յետոյ հանել շիշերը և պահել զով և շոր տեղ:

709. Լեմնի, նարնջի, դեղնի, սալորոյ եւ ուրիշ պտղոց նիւթը պանելու կերպ. — Պէտք է լեմնի, նարընջի կեղևը և կուտերը հանել, ջարդել միօր և ճմլել, յետ խառնելոյ հաճարի յարգով՝ որ լուացուած և մանր ջարդած ըլլայ, և կը դիւրէ հիւթոյն բաժանումը: Թողու հիւթը հանգարտ որ մը կամ երկու, որ ինքիբն պարզի. յետոյ մզել և դնել շիշերու մէջ, ու օշարակաց պահպանութեան կերպին նման շիշերը դնել ջրոյ բազանեաց մէջ ու տաքցնել ջուրը մինչև 70 աստիճան, և ոչ ջրոյ ետացման աստիճան, որ չափազանց է:

Ըստ այսմ կը պահուին զեղծի, ծիրանի, սալորոյ, հիւթը, պտուղը մաքրելէն և կուտերը հանելէն ետքը, բնելով վերնոյն պէս:

Հաղարջի, արքայմորի, թութի և ասոնց նմաններուն հիւթը ճմլելով հանելու համար, հարկ չէ խառնել հաճարի յարզի մանրութի:

710. Հիւթ ոսկելինսնորի. — Պէտք է ոսկելինսնորը, որ և կ'ըսուի Պորտիկ, լաւ հասունցած ու կարմրցած ըլլայ, եփել երկար ժամանակ մեղմ կրակով, խառնելով անդադար, որպէս զի յատակին շփակչի և զնել 20 գրամ աղ առ 1 հազարագրամ, և քիչ մը սխտոր և ուրիշ համեմունք ըստ կամս: Եփելը բժննալէն ետև անցնել մաղէ ճմլելով, և հիւթը զնել շիշերու կամ թանազեայ ամաններու մէջ, և բերաննին զոցած զնել եռացեալ ջրոյ բազանեաց մէջ քառորդ մը կամ կէս ժամ, և այսպէս պահել:

Շիշերը պէտք է կենան եռացեալ ջրոյն մէջ առ ի կախ, և շղպչին կաթսային յատակին, որպէս զի շճաթին:

Արևելք ոսկելինսնորը շերտ շերտ կտրելէն, և աղելով 24 ժամ թողլէն ետքը, կը ճմլեն, կ'անցնեն մաղէ, և ջրեղէն հիւթը կը զնեն տափարակ ամաններու մէջ արևու տակ, որոյ ջուրը հեազհեաէ ցնդելով արևուն տաքութեամբ, կը մնայ թանձրացած կարմիր հիւթը, զոր կը զնեն բզուզներու մէջ և կը պահեն:

ԳԼՈՒԽ Լ.

Ի Ս Կ Ո Ւ Թ Ի Ի Ն Ք

711. Իսկուծեանց նիւթը եւ յատկուծիւնը. — Իսկուծեանց կամ Իւզը իսկականը կ'ըսուին այն ցնդական գոյացութիւններն որք կ'ելնեն բոյսերէն՝ թորելով, և են իւղակերպ, զիւրայլայլակ, կծուաձամ, սուր և անոյշ չստով: Շատերը հեղուկ են, և ոմանք հաստատուն սովորական բարեխառնութեան մէջ ինչպէս է քափուր: Գծուարաւ կը լուծուին ջրոյ մէջ, բայց զիւրալոյժ ալքալի և եթերի մէջ: Կն գանազան գունով, այս ինքն, դեղին, կարմիր, կապոյտ, գորշ, և այլն, բայց թէ որ գտուին, կ'ըլլան ամենքն ալ անգոյն: Կը վառին թանձր ձիով: Իրենց խառութիւնը կը տարբերի իրարմէ. ոմանք թեթեւ են քան զջուր, և ոմանք ծանր, և են բեկրեկիշ լուսոյ ճառագայթից: Այս երկու հանգամանքը խիստ կարևոր են, իսկութեանց խարզախութիւնը ճանչելու համար:

Իսկութեանց գործածութիւնը յաճախեալ է արուեստից և բժշկութեան մէջ: Արուեստից մէջ կը գործածուին քնարակ շինելու, ասուեղէն և մետաքսեայ հիւստամենքէն պարարտ բծերը հանելու, անուշաձտ ջրեր, իւղեր և օճառներ ընելու. իսկ բժշկութեան մէջ իբրև զրգոխ ներսէն և զրսէն:

712. Պատրաստութիւն իսկուծեանց. — Իսկութիւններն կը պատրաստին սովորաբար բուսոց հիւթէն՝ թորեցնելով ջրով: Կրրեմն նոյն իսկ անրեները և ծաղիկները կը դրուին ջրոյ մէջ և այնպէս կը թորեցնեն: Իսկութիւնը ջրէն թեթեւ ըլլալով կը թորի առաջ, բայց միշտ խառն կ'ըլլայ ջրոյ հետ: Թորեալ իսկութիւնը ջրէն բաժնելու համար կը գործածուի Փլյարիտեան ընդունարանը, որ է ապակեղէն շիշ, ունելով քոփեալ կտուց մը որ յատակէն դէպ ի վեր կը բարձրանայ. և երբ դրուի ջրախառն իսկութիւնը այս շիշն մէջ, իսկութիւնը

թեթև ըլլալով վրայ կ'ելնէ, և ջուրը տակը իջնելով կը թափի քովնոր բերնէն, և խկութիւնը հետզհետէ կը թանձրանայ վրան, զոր պէտք է շնչառաւ հանել երբեմն երբեմն: Խկութեան հետ թորեալ ջուրը, որովհետև քիչ մը կը լուծէ խկութենէն, կը պահէ անոր հոտը, և այն ալ օգտակար կ'ըլլայ և կը վաճառուի, ինչպէս է Ջուր ծաղկի նարնջի, Վարդեշուր, և այլն:

Շատ անգամ բուսոց մէջ խկութեան շափը այնչափ քիչ կ'ըլլայ, որ անկարելի է թորեցնել առանձինն, այլ կ'ելնէ հոտաւէտ ջուր մը: Այնքը կը պատահի ևս երբ խկութեան եռացման աստիճանը բարձր է: Խկութեանց մէջ ոմանք զիւրայայտակ են տաքութեամբ. երբեմն անոնց ծաղկանց մէջ ալ կը գտնուին այլայլական նիւթեր, որով անոնցմէ ելած խկութիւնը շունենար ծաղկին հոտը: Այսպիսիները պէտք չէ թորել, այլ լուծել անոնց խկութիւնը սերտ իւղոյ մէջ որ հոտ չունենայ, ինչպէս է ձիթոյ, շահաբրամի իւղը: Այս բանիս համար պէտք է տարածել ծաղիկը բրդեայ լաթի վրայ, որ թրջած ըլլայ ձիթով կամ շահաբրամի իւղով, և դնել անոր վրայ ուրիշ բրդեայ լաթ և տարածել զարձեալ ծաղիկը, և այսպէս հետզհետէ, և վերջը բովանդակը ճմլել մամլով:

713. Տարերը խկութեանց. — Խկական իւղերը կը տարբերին իրարմէ թէ իրենց բաղկացութեամբ և թէ իրենց տարբարանական հակազդեցութեամբ: Անոնցմէ ոմանք ունին միայն բնածուխ և ջրածին, ինչպէս է խկութիւնն րևեկնի, կիտրի, նարնջի, բերզամտի և նմանեաց: Ոմանք ունին նաև թթուածին, ինչպէս է քափուր, խկութիւն գառն նշի, կինամոնի, անխանի, շամանի, մեխակի, գինեոյ, և այլն: Եւ այլք թթուածնի տեղ բնածխոյ և ջրածնի հետ ունին գծծումբ, ինչպէս է խկութիւնն խատորի և մանանխոյ,

Գնեմք հոս զլիսաւոր խկութեանց պատրաստութեան կերպը:

714. Քափուր. — Է հաստատուն նիւթ, ցնդական և սաստկահոտ: Կը ստակեցնէ մանր սրղերը, անոր համար կը զրուի սասուկէն և մետաքսեայ զգեստաց և մուշտակի և կենդանաբանական նիւթոց մէջ, ցեցէ և

մանր սրղերէ պահելու համար: Ար զործածուի բժշկու-
թեան մէջ իբրև մեղմիչ ցաւոց՝ ներսէն, և պահպանիչ
ի փառութենէ՝ դրսէն: Գիւրապառ ըլլալուն համար կը
զործածուի հրախաղաց մէջ:

715. Սովորական քափուրը կ'ելնէ Զապոնիայէն և
Քորնէոյ կղզիէն: Զապոնիոյ քափուրը կ'ելնէ Սարգենի
քափուրի ըսուած ծառէն որոյ մէջ այնչափ առատ է,
մինչև կը տեսնուին բնոյն մէջ քափուրի մանր բիւրեղ-
ներ: Պէտք է կարել այս ծառին բունը և հիւղերը մանր
կտորներ, և թորեցնել ջրով երկաթի կաթսայի մէջ, որ
ծածկած ըլլայ կաւեղէն խիով, և խուփը լցուած յար-
զով կամ խուսով, որոյ վրայ քափուրը վերանալով կը
նստի բիւրեղացեալ, որ է Քափուր սեզուտ: Զտելու հա-
մար պէտք է կրկին թորեցնել, զնելով քիչ մը կիր և
ածուխ. քափուրը կը բարձրանայ ամանին վերին կող-
մերը և կը նստի բիւրեղացեալ ութանիստ ձևով, ան-
զոյն և թափանցիկ: Ար հալի 175°, և կ'եռայ 205°.
խտութիւնն է 0,986: Գծուարու կը մանրի իր առած-
զութեան պատճառաւ: Սակաւալոյժ է ջրոյ մէջ, բայց
դիւրալոյժ ալքոհլի, եթերի և բարկ քացախի մէջ: Ար
վառի ճերմակ բոցով:

Քորնէոյի և Սումատրայի քափուրը կ'ելնէ Քափուրենի
ըսուած ծառէն, և նման է Զապոնիոյ քափուրին:

Քափուրի նման հաստատուն հիւթ մը կ'ելնէ նաև
բուսոց սմանց իսկութենէն, ինչպէս անանխոյ և կղմու-
խի իսկութենէն:

716. Իսկութիւն դառն նշի. — Գառն նուշը ունի
իսկական իւղ մը ցնդական, և պարարտ իւղ մը անցնդա-
կան: Հմլելով նուշը մամլով, կ'ելնէ պարարտ իւղը, և
եթէ թորեցնեմք ջրով պողոյն միսը, կ'անցնի ջրոյ հետ
ցնդական իւղը: Այս ցնդական իւղն է Իսկուրիւն դառն
նշից, խառն ջրածնական խտուտի և ուրիշ երկու զո-
յացութեանց հետ, որք են Անդրրկիտ և թրուշուտ կրե-
զրրիական, ուսկից կրնամք գտակ թորեցնելով կրոյ և
ծծրմբառի երկաթոյ հետ, խառնեալ ջրով, և թորեալ
իւղը թորեցնել միւսանգամ, զնելով ապակեղէն եղջեր
մէջ, և գտակելով առաջին մասերը որք խառն կ'ըլլան ջրով:

717. Յատկութիւնք իսկութեան դառն նշից. — Իսկութիւնն դառն նշից է հեղանիւթ անգոյն, և ունի մասնաւոր հոտ մը նման խաժուտի ջրածնական: Խտութիւնն է 1,043, եռայ 176°, սակաւալոյժ է ջրոյ մէջ, բայց դիւրալոյժ ալքոհոլի և եթերի մէջ: Կծեւով օդէն թթուածին կազ փոխարկի ի թրուշուտ կնդրրկական: Սուտի անջուր թթուուտ կնդրրկական յառաջ գայ իսկութենէ դառն նշից, որոյ մէջ մի համազօր ջրածնի տեղ կը փոխանակէ մի համազօր թթուածին: Այնպէս կազմի թթուուտ կնդրրկական, թէ որ դառն նշից իսկութիւնք եռացնեմք կալոյ լուծման հետ: Այս փոխարկութիւնը աւելի շուտով կ'ըլլայ ջրախառն քլորով:

718. Իսկութիւն կինամոնի. — Իսկութիւնն կինամոնի կամ կինամոմոնի գայ Սէլլան կղզիէն և ճենաց աշխարհէն: Ճենաց աշխարհէն եկածը աւելի յարգի է և քաղցրահոտ: Կազմի թրջեւով կինամոնի կամ դարիճենկի մանրած կեղևները 12 ժամ ջրով, և վերջը այս ջուրը յաղեցնել աղով, և բովանդակը թորել, որով կ'ելնէ կաթնեղէն ջուր մը, և անկէ իսկական իւղ մը դեղին կարմրորակ, որ երթայ ի վաճառ: Իսկ եթէ զանմք այս իւղը, կ'ըլլայ անգոյն, որ և կը գառնայ ի զանգուած բիւրեղական հաստատուն՝ բորակական թթուուտի ձեռքով:

719. Իսկութիւնն կինամոնի կենալով օդոյ մէջ կը ձձէ անկէ թթուուածին կազ, և փոխարկի ի թրուշուտ կինամոնական, որ նոյն է իսկութեան հետ, միայն թէ մի համազօր ջրածնի տեղ կը փոխանակէ թթուուտին մէջ մի համազօր թթուածին: Այս թթուուտը կազմ պատրաստ կը գանուի Տոլուի և Պերուի բալասանին մէջ:

720. Իսկութիւն մելսակի. — Մելսակի կոկոնները քանի որ դեռ բացուած չեն, եթէ թորեմք ջրով, տան դեղնագոյն իսկութիւն մը, այլեայլ նիւթերէ բաղկացած: Աթէ խառնեմք մելսակի անգուտ իսկութիւնը կալոյ բարկ լուծմամբ, կազմի զանգուած բիւրեղական, կարագի պէս թանձր:

721. Իսկական իւղ գինւոյ կամ Եմեր գինական. — Կը գանուի գինւոյ մէջ իսկական իւղ մը, ուսկից

յառաջ գոյ գլխաւորապէս իր համը, և կոչի Կրեր գի-
նական, որոյ հետ խառն է և Թրուուա գինական. և
կ'ելնէ Թորելով գինին կամ իր մրուրը: Այս որովհետև
գինական եթերը աւելի ցնդական է քան զթթուու
գինական, կրնամք բաժնել անկէ Թորելով: Առաջին մա-
սերը աւելի հարուստ կ'ըլլան գինական եթերով քան
զվերջինան: Պատրաստելու համար զուտ եթեր գինա-
կան, պէտք է անզուտ իւզը խառնել բնածխատի նա-
րոնի լուծամամբ և տաքցնել, որով կը լուծուի գինական
թթուուքը, և եթերը կը ժողվի երեսը իւզակերպ, զոր
պէտք է ամանել, և կրկնել նոյն զործը անոր վրայ,
չորցնել բլուսուկով կրածնի և զտել Թորմամբ: Այժմերն
գինական է հեղանիւթ անզոյն և սաստկահոտ, համը
տախպ և անախորժ, անլուծական ի ջուր, զխրարոյժ
յալքոհլ և յեթեր: Խտութիւնն է 0,862, և եռայ 230°:

722. Իսկուծիւն խստորի. — Կը պատրաստի այս
իսկուծիւնը Թորեցնելով ջրով խստորի պճեղները, որով
կ'անցնի թխագոյն և զարչահոտ իւզ մը, զոր պէտք է
ամանել և միւս անգամ Թորել, գնելով ամանով աղա-
յին ջրոյ մէջ և տաքցնելով:

723. Իսկուծիւն մանանխոյ. — Այս իսկուծիւնը
չգանուիր պատրաստ մանանեխի հաաին մէջ, այլ կը
գոյանայ խմորմամբ: Պէտք է ճմլել մանանեխի հաաը
մամլով և հանել պարտրա իւզը, և թրջել ջրով և թո-
ղու շատ ժամեր: Ի սկզբան է անհոտ, բայց կը սկսի
խմորիլ, և կ'արձակէ սուր հոտ մանանխոյ: Թորեցնել
ջրով, և կ'անցնի ջրեղէն գուրչեաց հետ զեղին իւզ մը
խիտ քան զջուր: Պէտք է Թորել զայն միւս անգամ
ջրով, որով կը զտի մանանխոյ իսկուծիւնը և կ'ըլլայ
անզոյն իւզ, որ սաստիկ կը գրգռէ մարգոյս աչքը և
քիթը. եռայ 145°, անլուծական է ի ջուր, լուծական
յալքոհլ և յեթեր:

724. Իսկուծիւն կխորի, նարընցի եւ նմանեաց. —
Կխորի կամ լեմանի կեղևը ունի անուշահոտ իս-
կուծիւն մը հեղանիւթ, որ կ'ելնէ կեղևին վրայի զեղին
մաշկէն՝ ճմլելով: Բայց շատ անգամ կը Թորեցնեն զայն

չբայ, և սակայն յայնժամ այնչափ անուշաչտա շրջար: Սոյն կերպով կ'ելնէ նաև նարբնջի, թուրբնջի, բերգա-
մտաի, կիտրոնի կեղևներէն:

725. Իսկուծիւն անխոնի, սամիի, գւնի, չամանի.
— Ասոնց չոր հասերը թորեցնելով չրոյ, կ'ելնէ անխոնէն և սամթէն իսկական իւղ անգոյն, գնձէն և չամանէն՝ զեղին:

726. Իսկական իւղ խմոյ, ռամանի, օշինգրի.
— Ասոնց զաւար բոյսը ամբողջ չրոյ մէջ գնել և թորեցնել խմոյ իսկական իւղն է զեղին, սահանին սակեզոյն, օշինգրի բացագոյն կանաչ: Խմոյ արմատէն ալ կ'ելնէ իսկական իւղ զեղին:

727. Իսկական իւղ անանխոյ, կաղամ'նի, ճոնճոյի, գոպայի, լարանդի, խնկունոյ.
— Այս բոյսերուն ծաղկեալ ծայրերը պէտք է գնել չրոյ մէջ և թորեցնել: Անանխոյ իսկական իւղն է անգոյն, կաղամ'նի, ճոթորի գոպայի զեղին, լարանդի և խնկունոյ զեղին կանաչ-որակ:

728. Իսկուծիւն վարդի, բրբուսի.
— Վարդենոյ ծաղկանց տերևները և բրբուսի ծաղկանց սոսորդները չրոյ մէջ գնել և թորեցնել: Վարդին իսկական իւղն է անգոյն, բրբուսին զեղին:

729. Զտոււմն իսկուծեանց.
— Այլեայլ կերպեր կան անմաքուր իսկուծիւն մը գտելու համար:

Ա. Լուծել իսկուծիւնը ալքոհլի մէջ և թորեցնել:

Բ. Ստոեցնել իսկուծիւնը, որով իրեն հետ խառն եղած նիւթերը գառնալով հաստատուն զանազան ծամանակի մէջ, կը մնայ զուտ ուղած իսկուծիւննիս:

Գ. Վորձածել այնպիսի տարբարանական ազգակներ, որ կարող ըլլան գտել իսկական իւղերը: Այս ազգակներուն մէջ զլիսաւորներն են չուր թթուածնեալ, սոն, թթուա քրտական, վերմագնանաա կալոյ, և այլն:

730. Ալլայլած իսկական իւղ մը լուցնել.
— Այն իսկուծիւնը որ ձթրած է կամ այլալած, կենդանա-

ցնելու համար, պէտք է զնեւ թորեցուցիչ գործւոյ մէջ,
և հետը նոյն բոյսէն՝ գալար և մեծ քանակութեամբ,
և բաւական ջուր, և թորեցնելու իսկական իւղը որ հը-
նութեամբ աւրուեր էր, կը միանայ նոր իսկական իւ-
ղոյն հետ և կը ցնդի, և այսպէս կը նորոգի բոլորովին
հինը:

Բայց թէ որ իսկական իւղը բոլորովին աւրուած չէ,
այլ միայն գունատած և պղտորած, զինքը լայցնելու
համար զնեւու է ապակեղէն փոքրիկ եղջեր մէջ, և եղ-
ջիւրը աւազի մէջ, և տաքցնել հնոցը մեղմով մինչև ջրոյ
կուացման աստիճանը: Ար ցնդի իւղը և կ'անցնի ուրիշ
ընդունարանի մէջ՝ որ եղջեր պարանոցին հետ միացած
է, և այս ցնդած իւղն է պայծառ և անգոյն: Գաղթե-
ցնել թորումը երբ իւղոյն կաթիլները կը սկսին գունա-
տրիլ: Այլ կը մնայ եղջեր մէջ թանձր նիւթ մը որ կը
նմանի սեանոյ:

Գ Լ Ո Ի Խ Լ Ա .

ՍՈՒՐՃ

731. Սրճոյ նիւթը եւ պատրաստութիւնը. — Սուրճը՝ որ և կ'ըսուի սամկարար խանիկ, է Սրճենի փոքրիկ ծառոյն պտուղն, պատենով փակուած, երկու հաս զէմ առ զէմ, զեղին կանաչորակ: Սրճենի ծառը է բնիկ Եթովպոյ, և անկէ մտաւ յԱրարիա հնգեասաներորդ դարուն մէջ, և Արարիայէն տարածեցաւ Հնդկաստան և Ամերիկա, և կը սիրէ տաք և թաց երկիր: Եթովնեասաներորդ դարուն մտաւ սուրճը Եւրոպա, նախ Հարանա, և յետոյ Վաղղիա, և հետզհետէ Եւրոպայի ուրիշ կողմերը: — Անուանի է Արարիոյ Մոքայի սուրճը կամ խանիկն, կտոր հատիկներով:

Սուրճը կ'առնու իր համեմային և հոտաւէտ ճաշակը կալաբարածեւէ մը որ կ'ըսուի Սրճիա, և է նման թէյիտ ըսուած կալաբարածեւին որ կ'ընէ թէյէ, որ բնիկ ձենական անուամբ կ'ըսուի Չայ, և երկուքն ալ կը գործածուին բժշկութեան մէջ:

732. Սրճոյ եփուկը է ըմպելի մը կազդուրիչ և ջղերը արթնցնող, այլ եթէ գործածութիւնը շատ ըլլայ կրնայ փնասակար ըլլալ: Պէտք է խորովել այնչափ որ իր համեմային հոտը և ճաշակը չերթայ, և սաստիկ չսենայ որով ածուի կը դառնայ և համը կը կորսընցնէ: Սուրճը յետ խորովելոյ պէտք է մանրել ձեռնաղօրով կամ անկանով, և պահել ամրափակ ամանի մէջ, և երբ հարկաւոր ըլլայ՝ եփել ջրով մինչև որ սկսի փրփրիլ, և տաք տաք խմել:

733. Սուրճ թորելալ ջրով. — Սովորաբար սուրճը կ'եփեն հասարակ ջրով, բայց փորձուած է որ թորելալ ջրով շատ աւելի ամրափակ կ'ըլլայ և ընտիր: Վասն զի հասարակ ջրոյ մէջ որ խմելու կը գործածուի, կը դառնուի միշտ քիչ կամ շատ հողային բնածխասաներ, որք կը խանգարեն սրճոյ ազդիւն մի մասը, և կազմեն

անլուծանելի և անհամ նիւթեր, մինչդեռ թորեալ ջուրը կը թողու անարատ սրճոյ աղաղը, որով սուրճը կը պահէ ամբողջ իր համեմային և կազդուրիչ հանդամանքը:

Վրեթէ սոյն բանը կը պատահի և զարեջրոյ: Այն ջուրը որոյ մէջ շատ գոնուի երկրնածխատ կրոյ, կը խանդարէ հմուլին մէջ եղած աղաղին մեծադոյն մասը, որով զարեջուրը կը կորսընցնէ իր կազդուրիչ և համեմային մասը:

734. Սուրճը պահելու կերպ. — Պէտք չէ սրճոյ գալար հատերը ևս առաւել խորովեալ և մանրեալ սուրճը զնել հոտաւէտ նիւթոց քով, ինչ տեսակ որ ըլլան, վասն զի սուրճը շուտով անոնց հոտը կ'առնու և կը պահէ մինչև վերջ: Զգուշանալ պէտք է մանաւանդ շաքարօրոյ, ալքոհլի, խիութեանց և պղպեղի քով զնելէն: Կը պատմեն թէ Հնդկաստանէն նաւ մը սրճով բեռնաւորեալ ունէր հեար նաև շատ պարկեր պղպեղի: Երբ նաւը հասաւ իր սահմանեալ տեղը, տեսնուեցաւ որ սուրճը այնպէս աւրուեր էր պղպեղին հոտով, որ բացարձակապէս անգործածելի համարուեցաւ:

Այս դէպքս մեծ զգուշութեան պատճառ պէտք է ըլլաւ մեր բնտանեաց, որք խոհանոցին մէջ անզգուշութեամբ սուրճը, պղպեղը, քացախը և ուրիշ ըմպելիք միևնոյն տեղ կը զնեն:

735. Սուրճը որչափ երկար ժամանակ պահուի և հիննայ, մանաւանդ պատեանով քան թէ փեճոկեալ, այնչափ աւելի ընտիր կ'ըլլայ: Անոր համար կը զնեն Քրազի պարկերու մէջ, և կը պահեն չորս, հինգ տարի:

Գ Լ Ո Խ Խ Լ Բ .

ՇԱՔԱՐ

736. Շաքարի նիւթը եւ տեսակները . — Շաքար կ'ըսուին ամեն բուսական և կենդանական գոյացութիւններն որ ունին համ քաղցր և հաճոյական, և կը լուծուին ջրոյ մէջ: Անոնց լուծումը զնելով 20° ջերմութեան մէջ, և խառնելով քիչ մը լորձն գարեջրոյ փոխարկի ի թթուութեամբ բնածխական և յալքոհի: Կը բաժնուի շաքարը շորս գիւտոր տեսակ, որք են, Շաքար բիւրեղական, Քաղցրանիւթ, Շաքար կարին և Շաքար անբիւրեղական՝ որ և կ'ըսուի Շաքար խաղողոյ կամ Շաքար պտղոց: Առաջին երեք տեսակ շաքարներն ամենքն ալ բիւրեղական են, իսկ վերջինը որ թթու պտուղներէ կ'ելնէ՝ է անբիւրեղական: Ամենքն ալ բաց ի շաքարէ կաթին են բուսականք, իսկ սա՝ կենդանական, և կ'ելնէ կենդանեաց կաթէն, և յատկութեամբ շատ կը տարբերի միւսներէն: Շաքար բիւրեղական բուսածը կոչի ևս մասնաւոր անուամբ Շաքար եղեգան, որ կ'ելնէ շաքարաբեր եղեգէ և ճակնդեղէ, և է գործածական և առատ քան գոյլս, որոյ վրայ խօսելէն առաջ խօսիմք համառօտի միւս երեք տեսակներուն վրայ:

737. Քաղցրանիւթ . — Քաղցրանիւթն է անոյշ գոյացութիւն մը որ կը գտնուի բուսոց գանազան մասանց մէջ, և զլիսաւորապէս իրենց բազմախորշ հիւսուածոյն մէջ՝ որ կ'ըսուի Խորշանիւթ: Երբ խորշանիւթը փաղազեմք ձձըմբական և լուսածնական թթուութեամբով, փոխարկի ի նիւթ լուծական՝ որ կ'ըսուի Ալիտ, և յետոյ ի գոյացութիւն ինչ քաղցր և բիւրեղական, որ է Քաղցրանիւթ, և նման է շաքարի խաղողոյ: Կը գտնուի քաղցրանիւթ նաև յօտլայակերպ նիւթ արմտեաց, ընդոց և կոճղիզային արմատոց, ինչպէս են գեանախնձոր, շոգամ, ստեպղին և այլն, երբ զնեմք անոնց վրայ ձձըմբական, բորակական թթուութեամբ, կամ քրտուտ ջրածնա-

կան, որով օսւյայակերպ նիւթը կը փոխարկի յաջիտ և ասպա ի քաղցրանիւթ: Ար գանուի գարձեալ թթու պըստացոյ շատերուն մէջ, խառն անբիւրեղական շաքարի հետ, անոր համար կոչի ևս երբեմն Շաքար պտղոց: Ար զըստուի ևս մեղրի մէջ խառն անբիւրեղական շաքարի հետ: Միգահեղ հիւանդաց միղին մէջի շաքարն ալ կոչի քաղցրանիւթ, որ կը գանուի երբեմն մինչև 10 առ 100. և որպէս զի պակսի այս շաքարը, պէտք է զգուշանալ արմատք և ընդեղէն ուտելէն, որք մարմնոյն մէջ թըթուութից ազդեցութեամբ կրնան փոխարկիլ ի քաղցրանիւթ:

738. Պաղղիոյ մեծ խառնութեան ժամանակ, որովհետև արգելուած էր շաքար եղեգան մուտքն ի Պաղղիա, անոր համար գաղղիացիք սկսան զործածել յայնժամ գքաղցրանիւթ, որ շունի անոր անուշութիւնը և չէ անոր շափ լուծական ի ջուր, բայց կը լուծուի յալքո՛շլ, մինչդեռ շաքարն եղեգան շլուծուիր: Ար գանուի քաղցրանիւթ ի վաճառս երեք կերպարանքով, այս ինքն օշարակային, սառսառուն և սառսո՛ն: Առաջին երկուքը կը զործածուին ալքո՛շլական ըմպելիք շինելու, և զինոյ ոգեղէն զորութիւնը աւելցնելու, ազնուացնելով հասարակ զինին. իսկ հաստածը կը զործածուի խակ շաքարը խարզախելու:

739. Սոխորարար կը հանեն քաղցրանիւթը արմտեաց, ընդոց և կոճղիգաց օսւյայակերպ նիւթէն ծծըմբական թթուութի ձնքով, որոյ հետ խառն ըլլայ ջուր 33 անգամ աւելի: Պէտք է զնել ջրախառն թթուութեամբ փայտեղէն մեծ տաշտի մէջ, լեցնելով անոր մեծութեան երկու երրորդ մասը, և տաքցնել շուտով մինչև 103 աստիճան, հաղորդելով խողովակով ջրեղէն գոլորչիք, և քիչ քիչ զնել տակառին մէջ օսւյայակերպ նիւթը՝ որ հարեալ ըլլայ ջրով: Աէս ժամուան մէջ կը հայլի գրեթէ րովանդակ նիւթը և կը դառնայ ի շաքար, որ կը փորձուի սկաւառակի մէջ քիչ մը առնելով և պաղեցնելով, և զնելով անոր վրայ մանչոյ լուծմանէ, որ երբ շգունաւորեր գայն, ըսել է թէ կատարեալ է շաքարացումը: Յայնժամ պէտք է զաղրեցնել գոլորչոյ արձակումը, և յագեցնել թթուութեամբ կաւճով, զնելով քիչ քիչ, որպէս զի եռանդեամբ շվայթի հեղուկը տաշտէն դուրս: Ար-

Նամբ լոտագեղով խմանալ թէ երբ կտաարեալ է յագեցումը: Հեղուկը 12 ժամ թողլէն ետքը պէտք է ամանել, մղել կենդանական ամխոյ վրայ՝ որ զունատէ դայն, և տալս գոլորչացնել մինչև դառնայ թանձր օշարակ՝ որ և սոսի Սուսի: Եթէ ուզեմք ունենալ հաստատուն քաղցրանիւթ, պէտք է հեղուկը այնչափ բարկ ընել, մինչև ցուցանէ 40 կամ 42 աստիճան հեղկաչափի Պամէի, և բոս բաւականին պաղելէն ետքը լեցնել տակաոններու մէջ, ուր կը դառնայ հաստատուն: Այս եթէ ուզեմք հաստաձև քաղցրանիւթ ունենալ, պէտք է սուփը գոլորչացնել մինչև 32°, և լեցնել ընդունարաններու մէջ, և բոս կարի շուտով պաղեցնել: Հոն 24 ժամ կենալէն և կրային սպերը սուզանելէն ետև, դնել սուփը տակաոններու մէջ, որոց յատակը մանր ծակեր ունենայ և զացումը բլլայ սեպերով: Այս որպէս զի օշարակը չխմորի, պէտք է իւրաքանչիւր տակաոններու մէջ դնել 2 աստնորդալիտր ծծրմրային թթուուտ լուծեալ: Ար սկսի բիւրեղացումը ութ օրէն ետքը, և երբ զանգուածը հաստատուն դառնայ երկու երրորդ մասամբ, հանել սեպերը և վազցնել հեղանիւթը. յետոյ շորցնել բիւրեղները գաճեայ սկաւառակներու վրայ, դնելով այնպիսի տեղ մը որոյ տաքութիւնը բլլայ 25°, որպէս զի հատերը իրարու հետ չմիանան:

740. Շաքար պտղոց. — Այս շաքարը կ'ելնէ թթու պտուղներէ, ինչպէս են խաղող, հաղարջ, կեռաս, սուլոր. և որովհետև չբիւրեղանար, անոր համար կ'ըսուի ևս Շաքար անբիւրեղական, և յաճախ Շաքար խաղողոյ, սոփորարար խաղողէ հանելուն համար, բայց սա բիւրեղական է: Պտղոց շաքարը պատրաստելու համար պէտք է ձմել պտուղը, յագեցնել անոր թթուուտը կաւճով, և եռացնել հաւկթի ճերմկուցով, որ մակարդելով կը վերցնէ անոր մէջի հուզեղէն նիւթերն, յետոյ մղել և գոլորչացնել մեղմ տաքութեամբ: Ախիւթը շորնալով կը նմանի խիժի, և է սաստիկ խոնաւալոյժ, և լուծանի ի ջուր, նաև յալքոճի 33°, բայց անլուծական է ի զուտ ալքոճի: Ար խմորի զիւրաւ երբ խառնեմք խմորով, և կ'արձակէ ալքոճի և թթուուտ բնածխական: Ազեզան շաքարն փոխարկի զիւրաւ ի շաքար պտղոց, երբոր և-

ապցնեմք անոր լուծումը ջրախառն անգործարանական թթուումներով: Սոյն բանը կը պատահի ևս գործարանաւոր թթուումներով, ինչպէս են թթուումքն զինեմքրական, կիրտական, խնձորական, թրթընջկական, բայց աւելի երկար ժամանակի պէտք է:

741. Օշարակային լուծումն շաքարի թթու պողոց, նոյնպէս և հեղուկն որ կ'երկնէ եռացնելով եղեղի շաքարը ջրախառն թթուումներով, կը թողուն ժամանակ անցնելէ ետև շաքարեղէն նիւթ մը, բիւրեղական ի մանր հատս, որ կոչի Շաքար խաղողոյ: Սոյն այս նիւթն է որ կը պատէ շամշին երեսը՝ սպիտակ փոշոյ նման, և կը դանուի ևս անոր մէջ հատածև: Մեղրին մէջ զըտնուած հատածև շաքարն ալ նոյն կ'երեկի շաքարի խաղողոյ հետ: Նոյնպէս շաքարով եփուած պտուղներուն երեսը պատած շաքարեղէն կեղևանք՝ են շաքար խաղողոյ: Հոս շաքարն եղեգան ազդեցութեամբ պողոց մէջ դանուած թթուումներուն, փոխարկի նախ ի շաքար անբիւրեղական, և յետոյ ժամանակ անցնելով ի շաքար խաղողոյ:

Շաքարն խաղողոյ դժուարաւ կը բիւրեղանայ քան զշաքար եղեգան, և այն խառն և շիփթ, և անկէ քիչ կը լուծուի ջրոյ մէջ. նոյնպէս և քիչ անոյշ է քան զայն, վասն զի հազիւ երկու կամ երեք մաս շաքարի խաղողոյ, կրնայ հատասարիլ անուշութեան մէկ մաս շաքարի եղեգան:

742. Շաքար կաթին. — Կ'երկնէ այս շաքարը կաթանէ, խառնելով թթուումով որ կը մակարդէ անոր մէջի պանրածին նիւթը: Յետոյ պէտք է մղել և գոլորչացնել հեղուկը մինչև որ զօրանայ ըստ արժանւոյն. որով կը նստի շաքարը ամանին կողերուն վրայ՝ բիւրեղական, կիտաթափանց և կարծր:

Շաքարն կաթին ունի համ քաղցր և հաճոյական. լուծական է ի ջուր, և անլոյծ յալքահի և յեթեր. ջրախառն թթուումք փոխարկեն զայն ի քաղցրանիւթ: Տաքնայով բորական թթուումի հետ, կազմէ թթուում թրթընջկական և թթուում խիժական. և այս յատկութեամբս սրուչի ուրիշ շաքարներէն: Թէ որ թարմ կաթը զնեմք 40° ջերմութեան մէջ, շաքարն կաթին կրէ ալքահ-

լական խմբումն. բայց թէ որ քիչ մը ժամանակ կաթը թողումք օդոյ մէջ, կ'այլալի անոր մէջի պանրածինը և կը կատարուի կաթնական խմբումն:

743. Շաքար եղեգան. — Շաքարն եղեգան կը գրանուի լուծեալ ի հիւթս բազում բուսոց. կրնամք ըսել թէ կը գանուի ամեն բուսոց մէջ որոց հիւթը թթու շրջայ, վասն զի թթուումներն կ'ազդեն եղեգան շաքարի վրայ և փոխարկեն ի շաքար պտոցոց: Շաքար եղեգան կը գանուի առատութեամբ շաքարաբեր եղեգի, ճակնդեղի, գղումի, շոգամի, ստեպղինի, բատատի լազաի եղեգան, և այրեցած գօտոյ պտուղներուն շատերուն մէջ, ինչպէս են կոկոյ, անանաս, և այլն: Բայց կը հանեն գլխաւորապէս շաքարի եղեգէ և ճանկնդեղէ. կ'եննէ նաև շաքարաբեր ցախ ծառէ, ճեղքելով անոր կեղևը և վազցնելով մէջի հիւթը: Միացեալ նահանգաց մէջ կը հանեն տարին ցախ ծառերէ 15,000,000 հազարազրամ զուա շաքար:

744. Շաքարն եղեգան կը գանուի ի վաճառս, եթէ ի ստուար բիւրեղս՝ անգոյն և թափանցիկ, և եթէ ի մանր բիւրեղս՝ խիտ առ խիտ, ինչպէս են շաքարի սպորական գլուխներն: Համը շատ անոյշ է և լուծական ի ջուր: Թէ որ հալի 160° ջերմութեամբ, կազմէ դանգուած մաժուցիկ և զժուարահոս, որ պտղելով կը դառնայ հաստատուն և թափանցիկ, որոյ բեկումնքն են ապակեղէն: Կը եթէ տաքցնեմք 210 կամ 220° կը դառնայ նիւթ սեւա՝ որ կոչի Աարամէյ կամ Աեամեղը:

Անգործարանաւոր թթուումներն թէ և ըլլան տաստիկ ջրախառն, և գործարանաւոր թթուումներէն շատերը կ'այլալին զշաքար եղեգան, որ գոլորչացմամբ շիրնար այլ ևս բիւրեղանալ, և տարրարանական յատկութեամբ կը նմանի յայնժամ շաքարի պտոցոց:

745. Պատրաստութիւն շաքարի եղեգան. — Շաքարն եղեգան բերում է Հնդկաց աշխարհէն, և նախ լուսիտանացիք եղան որ անոր մշակութիւնը մասուցին յԵւրոպա, անկելով նախ Մատերա կղզւոյն մէջ 1420րն: Ամերիկայի գիւտէն քիչ վերջ մտաւ նաև հան, և շատ ծաղկեցաւ մշակութիւնը: Ամերիկայէն և Ափրիկէն

Եւրոպա եկած շաքարը կ'ըսուի Շաքար գաղթականաց, իբր գաղթական եւրոպացիներէն մշակեալ, և կամ իբր ստար և ոչ բնիկ Եւրոպայ: Շաքարի եղէգը ամեն շաքարաբեր բոյսերէ աւելի հարուստ է շաքարով, և կ'ելնէ իբրէ քամուք 0,90, ուր կը գանուի 0,17 և մինչև 0,22 շաքար բիւրեղական: Բայց շատ տեղ այնչափ անկատար է շաքարի եղեգան պատրաստութիւնը, որ հաղիւ կրնայ ելնել եղեգին մէջի կէս շաքարը: Ամենէն աւելի հարուստն շաքարով է Օթայիթի և Մարթենիկի եղէգները, որոց մէջ միջին համեմատութեամբ կը գանուի

Չուր	72,1
Շաքար	18,0
Նիւթ փայտեղէն	9,9
	<hr/>
	100,0:

746. Կը կտրուին շաքարի եղէգները ծաղկելէն քիչ առաջ, երբ կը սկսի առնուլ գեղին գոյն մը, և կտրելու է ծաղկէն 10 կամ 12 մասնաչափ վար. և որովհետեւ զիւրալալակ են բնութեամբ և կը խմորին, ուստի պէտք է չուտով տանել աղօրիք. որ կը բաղկանայ երկու մեծամեծ քարեղէն կամ լաւ ևս ձուլածոյ գլաններէ, և անոնց մէջ կը ջախջախեն եղէգները: Բնորեկագոյն աղօրիքներն ունին հինգ գլաններ, որք հետզհետէ շորս անդամ կը մանրեն եղէգները: Աղօրեաց շարժիչն է ջրաբաշխական անիւ կամ շոգեշարժ մեքենայ: Շատ գործարաններու մէջ հաղիւ կը հանեն 50 հազարազրամ քամուք առ 100 հազարազրամ եղէգն. և աւելի կատարելայնորու մէջ մինչև 65 հազարազրամ:

Շաքարի պատրաստութեան մէջ երկու զիտելու բան կայ. նախ, բաժնել սպիտային և հուզեղէն նիւթերէ, որ չուտով կը խմորեն քամուքը՝ մանուսանդ տաք եղանակներու մէջ. երկրորդ, բաժնել թթուութեաներէ՝ որք զրնան շաքարին մէկ մասը դարձնել ի շաքար անբիւրեղական: Այս բանիս համար պէտք է քամուքը թաղուլ բնագունարանի մէջ որ պարզի. վերջը լեցնել կաթսայներու մէջ որ թուով հինգ են, և քովէքով դրուած: Առաջինը որ ամենէն մեծն է և ամենէն հեռի ի վա-

աւարանէ, կը գործածուի քամուքը մրուրէն զտելու, զընելով կիր 2 կամ 3 տա 1000 քամուք, որով կը բաժնուին շաքարէն թթուուտային և սպիտային նիւթերն, կրով խառնելէն ետքը պէտք է տաքցնել քամուքը մինչև յեռացումն, և խառնել շերեփով, և պարզուտով վերցնել շուա շուա երեսի փրփուրը: Յետոյ անցնել երկրորդ կաթսայի մէջ, ուր կը սկսի գոլորշացումը, և կը զոյանան նոր փրփուրներ, զոր պէտք է վերցնել և նետել առաջին կաթսային մէջ: Անցնել ապա երրորդ կաթսայի մէջ, և առաջ տանել գոլորշացումը, և դիտել թէ բարրովին պայծառացեալ է մրուրէ, և թէ պէտք է աւելցնել նորէն կիր: Վերջը լեցնել չորրորդ կաթսային մէջ, ուր հեղուկը աւելի կը գորանայ և կ'ըլլայ օշարակի կամ սուփի նման: Ի վախճանի, դնել հինգերորդ կաթսային մէջ, ուր սուփը կ'անու պէտք եղած թանձրութիւնը և կարող կ'ըլլայ բիւրեղանալ: Սովորաբար կաթսայներն կ'ըլլան ճօճան և իրարմէ աստիճանաբար վար գրուած, որպէս զի զիւրաւ կարենայ մէջի նիւթը ի միոյն ի միւսն փոխադրել: Երրորդ աւարտի քամուքին եփումը, թափել մեծամեծ և տափարակ ընդունարաններու մէջ, և թողուլ 24 ժամ որ պաղի և սկսի բիւրեղանալ, և լեցնել կաղապարներու մէջ ուր կատարուի բիւրեղացումը, և թողուլ որ կաթի: Շատ գործարաններու մէջ կ'ելնէ

Շաքար խակ	55	մինչև	65
Շաքար մնացեալ ի մեղրաջուրն			
յանբիւրեղական կերպարան	25	—	20
Շաքար մնացեալ յեղէզն .	80	—	75
	---		---
	160		160

747. Այան գործարաններ ուր գոլորշացումը կը կատարեն գատարկութեան մէջ, որով շատ կը սպակի շաքարին կորուստը մեղրաջրոյ մէջ, և շաքարն ալ աւելի ընաիր կ'ըլլայ: Բայց որովհետև այս կերպս աւելի ծախուց պէտք ունի, ուստի չէ այնչափ գործածական: Մեղրաջուրն կը գործածուի ալքոհլական հեղուկներ կազմելու, ինչպէս են շաքարօղի և ուրիշ ըմպելիք:

748. Պատրաստուելին շաքարի ճակնդեղի. — Ճակնդեղեղ շաքար հանել նախ մտածեց Մարկրաֆ դեղագիտական Բեռլին քաղաքէն 1747ին, և յետոյ իր աշկերտը Աքար (Achard) գործադրեց 1795ին: Բայց բուն գործածութիւնը սկսաւ Վաղղիոյ մեծ խոտութեան ժամանակ, երբ արգիլուած էր մանել ի Վաղղիա եղեգան շաքարը. և հիմա ալ Վաղղիա ասկէ կը հանեն շաքարը: Պէտք է քաղել ճակնդեղը, որուն սամկօրէն կ'ըսեմք Բանչար, երբ կատարեալ հասուն ըլլայ և աճեցեալ, և զտակ զանաւոր որ խլելու ժամանակ վիրաւորուած են կամ ճեղքած, վասն զի այսպիսիները չեն կրնար երկար ժամանակ պահուիլ, և պէտք է շուտով գործածել: Ընտիրները զնել դաշաի վրայ կոյտ կոյտ, ծածկել տերեւով մինչև որ սկսին սառամանիք, և յետոյ բերել ներս և զնել զեանափոր անդ, կտրելով արմատին վերին կողմը ուսկից որ ճիւղեր կ'արձակէ, որ աւելի կարծր է և քիչ շաքար ունի:

Երբ ուղեմք հանել շաքար, պէտք է նախ մաքրել և լուանալ ճակնդեղները, մեքենայով քերել և մանրել բարակ բարակ, լեցնել ստուեղէն պարկերու մէջ և զնել իրարու վրայ սիւնածե, մէջերնին մետաղեայ թիթեղ կամ վանդակ զնելով, և ճմլել սովորական մամլով, և ժողովել հիւթը, որ է գրեթէ 0,4 հիւթոյն որ կը զրանաի ճակնդեղի մէջ: Յետոյ ճմլել ուժգին ջրարաշխական մամլով, բայց ճնշումը պէտք է հետզհետէ աւելցնել, որպէս զի հիւթը ժամանակ ունենայ վաղելու և պարկերը չպտտաին: Տասը վայրկեան ծայրագոյն ճնշման մէջ թողլով, պէտք է թուլցնել ջրարաշխական մամուլը, և զնել պարկերը երկու երկու, և առաջինէն աւելի ուժով ճնշել, և այսպէս կ'ելնէ 75 և մինչև 80 քամուր առ 100 ճակնդեղ:

749. Ճակնդեղի քամուրը շաքարեղեգան քամուրէն աւելի դիւրայլայլակ է, ուստի պէտք է տաքցնել շուտով և եփել որպէս զի շիմորի, և յաղեցնել կրով ազտա մնացած թթուութեաները, որք դիւրաւ կը փոխարկեն շաքարին մէկ մասը: Այս բանիս համար պէտք է զնել կրկնայտասակ կաթսայներու մէջ և տաքցնել զուրջեօք, և հասցնել տաքութիւնը շուտով մինչև 60 կամ 70 առ

տիճան, յետոյ զնեւ ուրիշ կաթսայներու մէջ, նոյնպէս գոլորշեօք տաքցուած, և աւելցնել շիճ կրոյ՝ պարզելու համար: Ազգմի շիճն կրոյ ի ջրատեալ կրոյ, զնելով կենդանի կրոյ վրայ տասնապատիկ աւելի ջուր: Արբոր կը քակտի կիրը և կը մանրի, անցնել մետաղական մաղէ, որոյ վրայ կը մնան աւազոյ հասերը և կրի կտորները որ մանրած չեն: Արոյ շիճուկը զնելէն առաջ պէտք է տաքցնել քամուքը մինչև 75° , և խառնել անդադար որպէս զի միօրինակ տարածուի ամեն կողմ: Աւելցնել տաքութիւնը մինչև 100° , և երբ սկսի եռալ՝ զազրեցնել գոլորշեաց արձակումը: Աիրը կը բազազրի ազատ մնացած թթուութեան, սպիտաձև նիւթոց, պարարտ և գունաւորիչ գոյացութեանց հետ, և կազմէ անլոյծ բազազրութիւններ, և միանգամայն կը պայծառացնէ հեղուկը, ձգելով անլուծական բազազրութեանց հետ գործարանաւոր մնացորդներն ալ, որք առ ի կախ են քամուքին մէջ: Հեղանիւթոյն երեսը կազմին թանձր փրփուրներ, որոց համախմբութիւնը որպէս զի չկորնչի՝ պէտք չէ եռացնել հեղուկը: Արոյ շափը փոփոխական է ձակնդեղի բնութեան և այլայլութեան համեմատ: Ի սկզբան կը գրուի 3 հազարազրամ կիր առ 1000 լիտր քամուք ձակնդեղի, վերջը, հեռոզհեռէ կ'աւելցուի մինչև 10 հազարազրամ: Արոյ առաւելեալ մասը որ կը մնայ հեղկին մէջ, կազմէ բազազրութիւն խոնաւալոյց՝ շաքարի մէկ մասին հետ, որով և կորուստ կ'ըլլայ շաքարէ: անոր համար ջանալու է կրոյ այս մասը որչափ կարելի է քիչցնել: Տեղ տեղ ձակնդեղի քամուքը կը յագեցնեն թթուաւորով:

750. Ասկէ վերջ պէտք է պարզել քամուքը, մղելով կենդանական մրով: Ազանոցներն են երկաթի մեծամեծ զրաններ, որոց յատակին վրայ զրուած է պարզուտ, և անոր վրայ լայնաճիւս կտաւ և կենդանական ամուխ մինչև զլաններուն բերանը, և ամխոյ վրայ լայնաճիւս կտաւ և ծակոտակէն մետաղեաց թիթեղ: Իւրաքանչիւր մզանոց կը տանի երեք շորս հազար հազարազրամ ամուխ, և պէտք է միշտ լեցուն ըլլալ քամուքով, որ մզմամբ կը կորսնցնէ իր գունաւորիչ նիւթոյն մէկ մասը, և կրոյ առաւելեալ մասը կը մնայ ամխոյ վրայ: Յետ մղելոյ զնեւ գորացուցիչ կաթսայներու մէջ որ չեն

այնչափ խոր, և կը տաքնան գոլորշւով, զոր կը մըտցնեն պղընձի խողովակներով՝ որ գրուած է կասկարայի ձեով յատակին մօտ: Վարժաւորը դիտելով այլեայլ նըշաններ՝ զոր ուսանի ի փորձոյ, կը դատէ թէ հեղուկը գորացեալ է և եփեալ ըստ արժանեոյն թէ ոչ: Առաջու ժամանակ որոյ տաքութիւնը կը հասնի մինչև 130 կամ 135 սաստիճան, կ'այլայլի շաքարին մէկ մասը. և որպէս զի այս կորուստը քիչ ըլլայ, պէտք է ըստ կարի յուսով տաքցնել ջրեղէն գոլորշեօք: Արկու կերպը հիմա աւելի կատարելագործեցաւ, ընելով գատարկութեան մէջ, այս ինքն զոց ամաններու մէջ գոլորշեօք տաքցած, որ հազորդած են օձապտոյտ խողովակներով ուրիշ ընդունարաններու հետ ուր կ'ըլլայ գատարկութիւն. որով և ևսացումը կ'ըլլայ ստորին ջերմութեամբ, և կը նուազի այլայլեալ շաքարին քանակը:

751. Արբ ըստ արժանեոյն զօրանայ քամեօքը, հինգ վեց անգամ եփ հանելով, պէտք է դնել զովացուցիչ ամաններու մէջ, ուր տաքութիւնը կ'իջնէ մինչև 80°, և կը սկսի բիւրեղացումն. և երբ երևան կ'ելնեն բիւրեղներն, բաժնել զանոնք ամանին կողերէն, խառնել հեղուկը որ արգելուի բիւրեղացումը: Տաքութիւնը իջնելով 55 կամ 50°, կը սկսի բիւրեղացումը, և յայնժամ պէտք է լեցնել օշարակը մեծամեծ կոնաձև կաղապարներու մէջ, որք են հողակերտ կամ մեաաղեայ, և գրուած են իրենց գազաթանց վրայ, որոց ծայրը ծակ է և թաց կտաւով զօցուած: Այս կաղապարները կարգաւ դրուած են երկայնաձև սեղանոյ վրայ, և անցուցած անոր ծակերուն մէջ, որոց տակը կայ զընկեղէն ուրդ, որ կաթած օշարակը կը տանի ընդուրանի մը մէջ: Վարժատան ջերմութիւնը ուր կ'ըլլայ բիւրեղացումը է 30°. և կը կատարուի բիւրեղացումը 24 կամ 36 ժամուան մէջ. և յետ այնորիկ պէտք է բանալ կաղապարներու խիցը, և ծակել շաքարներուն զլխոյն ծայրը, ուսկից վար կը վազէ մէջը մնացած մեղրաձուրը, զոր պէտք է դարձեալ եփել և գորացնել, և լեցնել կաղապարներու մէջ որով կ'ըլլայ շաքար երկրորդ բիւրեղացման: Արբեմն մեղրաձուրը կ'ըլլայ սաստիկ գունաւոր, յայնժամ պէտք է ըստ պատշաճի ջուր աւելցնել վրան, և մզել կենդանական մրոյ վրայ, զօրացնել միւս անգամ

և բիւրեղացնել: Օչարակը որ կը կաթէ երկրորդ բիւրեղացմանէ, երրորդ անգամ կը գորացնեն և կը բիւրեղացնեն, բայց յայնժամ բիւրեղացումը շատ ծանր կ'ըլլայ:

Երրորդ գազրի կազապարեալ շաքարին կաթիլը, կը շրջեն կազապարները գլուխն ի վեր, և թեթև ցնցմամբ կը բաժնեն շաքարի գլուխները կազապարէն, և կը դնեն շոր շտեմարաններու մէջ: Այս է անգուտ շաքար ձալընդեղի, զոր պէտք է գտել վաճառելու համար:

Բնաիր ձակնդեղէ կ'ելնէ շաքար 10 կամ 12 առ 100, և հասարակէն 5 կամ 6, հազիւ երբէք 7 առ 100: Մէկ արտաւարի մէջ, այս ինքն 100 կալ տեղւոյ մէջ, կրնայ բուսնի 40000 հազարազրամ ձակնդեղ: Բնաիր ձակնդեղը ճերմակ մտափն է, իսկ կարմիրը հասարակ է:

ձակնդեղէ շաքար հանելու կերպը գտնելէն ետքը շաքարի գործածութիւնը շատ աւելցած է Եւրոպայի մէջ, մինչդեռ առաջ 50000 տակառաշափ շաքար եղեզան բաւական կը համարուէր, հիմա (1901) կ'ելնէ 6700000 տակառաշափ:

752. Զտումն շաքարի. — Ամերիկայէ եկած եղեզնեայ շաքարին մէկ մասը կը գործածուի առանց գտելու, բայց մեծագոյն մասը կը գտուի մայրաքաղաքներու մէջ: Նոյնպէս կը գտուի ձակնդեղէ ելած շաքարը, որ եթէ չգտուի կը սառէ ձակնդեղի համբ և հոտը, և նաև քիչ մը գունաւորուած կ'ըլլայ, և ունի կալաքարային և հալային աղեր: Շատ անգամ ձակնդեղի անգուտ շաքարը կը խառնեն գաղթականաց անգուտ շաքարին հետ այնպիսի համեմատութեամբ որով կը դիւրանայ գտումը: Եւ որովհետև գաղթականաց շաքարը շատ անգամ տեղափոխութեամբ կ'այլայլի և կը կրէ կաթնական խմորումն և կը ծնանի թթուութ, և բնդ հակառակն ձալընդեղի շաքարին մէջ կը գտնուի քիչ մը շաքարաւոր կրոյ, ուստի երկուքը սրատշած համեմատութեամբ եթէ խառնուին իրարու հետ, կը յաղենայ գաղթականաց շաքարին թթուութը կրով շաքարի ձակնդեղի:

Անգուտ շաքարները իրարու հետ խառնելէն և մեծ կտորները մանրելէն և մաղելէն ետքը, պէտք է լուծել ջրոյ մէջ՝ դնելով 100 շաքար 30 ջուր, և տաքցնել կաթ-

այն ջրեղէն գոլորշեօք: Երբ լուծուի շաքարը և դասնայ յօշարակ, ծռել կաթնայն և թափել ամխոյ մզանայներու մէջ, և յետ մզելոյ պայծառացնել: Շաքարը պայծառացնելու համար պէտք է զնել առ 100 շաքար 5 հազարագրամ մուր կենդանական մանրեակ և 1 կամ 2 հազարագրամ սպիտային նիւթ մը որ մակարդեակ ըլլայ ջերմութեամբ, այս ինքն ցլու արիւն որ մերկացեալ ըլլայ նեարզներէ, հարեալ քառապատիկ ջրով, և խառնել բովանդակը և տաքցնել մինչև յետացումն: Ապիտան արեան ցլու մակարդելու ժամանակ կը ձգէ իր հետ կենդանական մուրը, գունաւորիչ նիւթերը և աղերը: Օշարակը բոլորովին գունատելէն ետքը, պէտք է մաքրել մասնաւոր մզանոցներով, որք են ուղղանկիւնի մեծամեծ արկղներ որոց մէջ դրուած են շատ քամոցներ թաւամազ կառաւ, որոց ստորին բերանը արկղէն դուրս է: Պիտոսը հեզուկը կը լեցուի արկղին մէջ, և մզումը կ'ըլլայ քամոցներուն զրոսի երեսէն գէպ ի ներս, որք որպէս զի շտափկին, ներսէն ուսննոյ ճիւղէ կամ մտադական թելէ շրջանակներով հաստատուած են: Արկղին մէջ մնացած մուրը կը լուացուի զուտ ջրով, և անոր տկար լուծումը կը գործածուի անզուտ շաքարները գտելու, և մնացորդը երկրի պարարտութեան:

753. Օշարակը պայծառացնելէն ետքը պէտք է մզել կենդանական մրով այնպիսի կազմածներու մէջ, որք նման են անոնց որ կը գործածուին ճակնդեղի քամութեան պայծառացնելու, և յետ մզելոյ զնել կաթնայններու մէջ և եփել: Կեծամեծ գործատանց մէջ կը կատարուի եփումը այնպիսի կազմածներով որք կը գոլորշացնեն օշարակը դատարկութեան մէջ: Եւ երբ օշարակը թանձրանայ ըստ բաւականին, կը տարուի ջերմասենեակներու մէջ որոց տաքութիւնն է 80°, որպէս զի բիւրեղացումը ծանր ըլլայ, և լուծուին այն բիւրեղներն որ կազմեալ են գոլորշացման կաթնայններուն մէջ: Քիչ ժամանակէ ետքը կը սկսի բիւրեղացումը ջերմասենեակներու մէջ, որչափ պակաս հեղկին տաքութիւնը, զոր պէտք է անդադար խառնել, և վերջը լեցնել օշարակը բիւրեղացեալ մասով հանդերձ կաղապարներու մէջ, որք դրուած են ուրիշ սեճեկի մէջ: Կաղապարներն են թրձուն հողէ կոնաձև, 50 հարիւրորդամետր թանձրութեամբ, և 15

կամ 20 Հարիւրորդամեար արամագծով ի խարխախնէ: Աոր կաղապարները քանի որ չեն գործածուած, պէտք է զննել քանի մի օր կաւեղէն ջրօտ շաղախի մէջ, որ կը լեցնէ անոնց ծակափրքը, և շթողուր որ օշարակը ծծուի անոնց կողերէն և կպչի անոնց վրայ: Կաղապարները զրուած են կրկնակ տախտակներու մէջ գլխիվայր, և գաղաթնին ծակ է՝ զոր թաց կտաւով կը գոցեն: Երկնց տակը կայ զընկեղէն ուրդ, որ կը ժողվէ վաղած օշարակը առանձին ընդունարանի մէջ: Կաղապարները մինչև ի բերան պէտք է լեցնել օշարակով, և թողուլ քիչ մը տակն որ երեսը կեղև կապէ, զոր պէտք է խորտակել և բեկորները իջնեցնել ի յատակ, և միանգամայն խառնել օշարակը տակն ու վրայ, որպէս զի տաքութիւնը հաւասարի ամեն կողմ. վասն զի գաղաթը միշտ աւելի շուտով կը պաղի քան թէ խարխախը: Բիւրեղացման գործարանին տաքութիւնը պիտի ըլլայ 35 աստիճան, և թողուլ հոն 8 և մինչև 12 ժամ, և յետոյ տանել կաղապարները ցած շտեմարան մը, որոյ յատակը թրծուծ աղիւսով շինուած ըլլայ, և տեղը գոյրչւով տաքցած: Այս շտեմարանին մէջ պէտք է բանալ կաղապարներուն խիցը, և հերիւնով ծակել շաքարին կոնածև գաղաթը և թողուլ կաթել: Տասուերկու ժամէ ետքը կը ձերմկի բաւականապէս շաքարին զանգուածը և կը շորնայ, որ և կպչի յայնժամ Շաքար բերակաւար, վասն զի դեռ կատարեալ ձերմկցած չէ: Պէտք է թողուլ այլ ևս վեց կամ եօթն օր, որպէս զի կաթի մէջի մնացած օշարակը, և յետոյ տափարակ դանակով հարթել երեսը և զննել նուրբ խաւ մը աւելի ձերմակ շաքարի, որ կը լեցնէ անոր ամեն ծակերը և հարթ հաւասար կ'ընէ:

754. Ասկէ ետքը կը կատարեն Կաւուսնէ. որ կ'ըլլայ լեցնելով խրաքանչիւր կաղապարի մէջ 2 կամ 3 հարիւրորդամեար թանձրութեամբ կաւ՝ հարեալ ջրով: Կաւեղէն ջուրը կը մտնէ կամայ կամայ կոնածև շաքարին մէջ, և կը յագենայ զուտ շաքարով որ կը զանուի վերին կողմ, ուր կաթելով մաքրուած և ձերմկցած է շաքարը. վարի կողմերը կը փոխանակէ զունաւոր մեղրաջրոյ տեղ, որով թրջած կ'ըլլան բիւրեղները: Կօթն կամ ութ օրէն ետքը կաւը շաքարին երեսին վրայ կարծր կեղև մը կը կապէ, զոր պէտք է բաժնել սուր և ձկուն

լանակով, և հարթել շաքարին երեսը, և յետոյ միւս անգամ կաւել առաջնոյն պէս: Շաքարը զանլու համար աւական կը համարուի կրկին կաւումն, բայց երբեմն հարկ կ'ըլլայ կաւել և երրորդ անգամ: Վերջին անգամ կաւելէն ետքը պէտք է հարթել շաքարին երեսը, ցնցել որ զիւրաւ վազեն օշարակի վերջին մնացորդները, յետոյ զարձնել կաղապարները իրենց խարսխին վրայ և թողուլ 24 ժամ, որպէս զի օշարակը որ ժողվումս է կոնսաձեին ծայրը, զոր և կը գունաստէ, տարածուի զանգուածին ամեն կողմ: Պէտք է քանի մը անգամ շրջաշրջել կաղապարները ի գազաթն և ի խարսխս, որպէս զի գոյնը միօրինակ ըլլայ ամեն կողմ, յետոյ հանել կաղապարներէն, թողուլ 24 ժամ օդոյ մէջ, և յղել ձերմասնեակներու մէջ որոց տաքութիւնը ըլլայ 45 սասիման:

755. Կան գործարաններ ուր կաւելոյ տեղ կ'ընեն Պարզումն, լեցնելով կաղապարներու մէջ շաքարի վրայ աւելի գուտ շաքարի օշարակ յագեալ, որ փոխանակելով հասարակ օշարակին տեղ՝ որ կ'ազտեղէր կաղապարեալ շաքարը, կը ստիպէ գայն դուրս վազել: Յետոյ առաջին պարզիչ օշարակին տեղ փոխանակել երկրորդ օշարակ մը՝ առաջնէն աւելի գուտ, երկրորդին տեղ երրորդ մը, մինչև որ բոլորովին գուտի շաքարը: Շաքարին գուտը աւելի զիւրաւ կը կատարուի պարզելով քան կաւելով: Հասարակ շաքարներու համար պարզումը կամ կաւումը մի անգամ միայն կ'ընեն:

756. Վանի շաքար. — Վանի շաքարը ազնիւ ու ձերմակ տեսակ շաքարէ կ'ըլլայ, եփելով ջրով և այնչափ թանձրացնելով որ թել ի թել կարենայ ձգուիլ առփր: Եփած ժամանակ վրայի փրփուրը ստէպ ստէպ վերցնել, յետոյ մղել առփր ասուեղէն հիւսուածով, և լեցնել անագազոծ պղընձի կաթսայներու կամ խեցեղէն սամաններու մէջ, որոց մէջ կախուած ըլլան զերձաններ կամ բարակ շաղամաթներ: Շաքարը պագելով կու գայ և կը ժողի զերձաններուն վրայ և կը բիւրեղանայ վեցանկիւնի ձևով, բայց մի մասն ալ լոյծ կը մնայ, զոր պէտք է կաթսայէն վազցնել, և վերջը բիւրեղացած շաքարը՝ որ կոչի Վանի շաքար (նէօպէթ շէֆէրի) հանել դուրս և կախել օդոյ մէջ որ շորնայ:

Այս կերպով կ'ընեն նաև շաքարտուեայ պատուգները, խոթելով պատուզը շաքարի թանձր սուսի մէջ և քիչ տանենէն գուրս հանելով, որով կը պատի երեսը շաքարէ բարակ մաշկով:

757. Շաքար գարւոյ որ եւ կ'ըսուի Փէնիտ. — Այս շաքարին գործածութիւնը յաճախեալ է մանաւանդ տղայոց համար, որ կուրծքը կը կակզցնէ, բայց պէտք չէ չափէն աւելի ուտել:

Պատրաստելու համար պէտք է գարին լաւ մը եփել ջրով սանի մէջ, մինչև ջուրը պակասի կիսով շափ: Անտոյ գարւոյ հատերը լաթի մէջ դնելով ձմիւ եռագին, և երամ ջրոյն մէջ դնել զուտ շաքար, և եփել մինչև որ թանձրանայ, և թափել մարմարեայ սեղանոյ վրայ կամ մետաղեայ ափսէի մէջ, քիչ մը օծելով ձիթով: Կըր սկսի պնդանալ, ձեռքով ամփոփել և կազմել զլանաձև երկայն բարակ, և կտրել կտոր կտոր:

ԳՂՈՒԽ ԼԳ.

ՄԵՂՐ, ՄԵՂՐԱՄՈՄ

758. Մեղրէ նիւթ. — Մեղր է անուշահամ, զեղնորակ և կակղեցուցիչ նիւթ մը, զոր մեղուն կը գործէ իրեն համար իրրև պաշար ի ձմերան և ի կերակուր իր ձագուց: Բայց որովհետև ստաւելութեամբ կը գործէ, անոր համար մարդիկ կը հանեն անկէ մաս մը իրենց համար, և մաս մը կը թողուն մեղուաց համար: Մեղուն կը ժողվէ մեղրին չիւթը, ծծելով իր պատճով ծաղկանց անուշահամ նեկտարէն, և անցնելով դայն առաջին ստամոքսէն, կը գործէ Մեղր ըսուած նիւթը և կը հանէ գուրս: Մեղուն կը բեռնաւորէ ևս իր վրայ ծաղկանց բեղնաւոր փոշին և կը բերէ ի փեթակ ի կերակուր ձագուց, խառնելով մեղրին հետ:

Բայ ի մեղուէ կան ուրիշ միջառաներ ալ որ կը գործեն զմեզր, ասոնց մէջ անուանի է Մեղրատարժ ըսուած միջատը որ կը գտնուի Ամերիկա, Եթովպիա և Բենգալա: Բայց մեք խօսիմք հոս մեղուի վրայ, որ բնութեան զարմանալի միջառաներէն մէկն է իր քաղցրահամ մեղրին և իր մոմակերտ բնակարանին համար:

759. Պարս մեղուաց. — Մեղուաց խումբ մը կամ ընտանիք մը կ'ըսուի Պարս մեղուաց, և կը բաղկանայ երեք տեսակ անհատներէ, մի է գ որ կ'ըսուի Պարսմայր, զուխ և առաջնորդ ամբողջ պարսին, և բեղնաւորութեամբ զարմանալի: Երկրորդ, էգք անբեղնաւորք, անձննդականք, որ կ'ըսուին Մարիք, Գործասեր կամ Գործատր մեղուք, երրորդ, Որձ կամ Արու մեղուք:

760. Մեղուին մարմինն է թխագոյն, մազոտ և երկայնաձև, զուխը կտր, ունի կանակին երկու կողմը երկերկու թև վրայէ վրայ, վեց սոք և երկու եղջիւր զլուխոյն վրայ: Պարսմայրը մարմնով մեծ է քան զուրիշ մեղուները և աւելի մազոտ, ունի խայթոց զործասէր մեղուաց պէս, մինչդեռ արուներն չունին խայթոց: Պարսմոր պաշտօնն է իշխել բովանդակ պարսին, բաղմապատկել իր սերունդը, ամելով մի մի ձու մոմակերտ բնակարանին իւրաքանչիւր բջիջներուն մէջ: Մի անգամ զուգաւորելն արուի հետ բաւական է բեղնաւորելու համար իր բովանդակ կենաց չորս հինգ տարուան ընթացքին մէջ: Պարսմայրը իր ձննդենէն վեց կամ եօթն օր ետքը զուրս կ'ելնէ փեթակէն արու մը փնտսելու և անոր հետ զուգաւորելու համար, և կը կատարուի բեղնաւորութիւնը արձակ օդոյ մէջ թռչելու ժամանակ: Զուգաւորութենէն քառասունեակց ժամ ետքը կը սկսի ձու աձել, որ կը տեւ տարւոյն մեծ մասը: Զուց մեծ մասը կը ծնանին մարիք և քիշ մասը որձ, և սովորաբար կ'ածէ ի զարման երբ եղանակը ծաղկելու վրայ է: Կ'այդ պաշտօնը կը կատարէ առաւօտէ մինչև երեկոյ, նոր զաղթականութիւն հանելու և ձմեռուան զրտէն մասածներուն տեղը լեցնելու համար: Մարի մեղու ծնանելու ձուէն կրնայ ծնանել մայր մեղու, թէ որ ընդարձակ բջջի մէջ զրուի, և ծնած թրթուրը մասնաւոր խընամք և կերակուր ընդունի: Աւակից կը հետևի, թէ ա-

մեն գործաւոր էգերն կրնան մայր ըլլալ թէ որ աղէկ բնակութիւն և կերակուր ունենան:

761. Չու ածելէն Հինգ օր ետքը կը ծնանին ձուերէն մանր թրթուրներ, որք Հինգ օր ուտելէն ետքը կը դառնան ի Հարսնեակ: Չորս Հինգ օր կը մնան այս գիւնակիս մէջ անշարժ ի Հանգստեան, և յետոյ եօթն օրուան մէջ կը դառնան ի կատարեալ միջնա թեւաւոր, կերպարանափոխ ըլլալով բոլորովին, և թողլով վրաներնէն Հարսնեակի խորխը: Աւտաի ձու ածելէն մինչև ի կատարեալ կերպարանափոխութիւն կը տեւէ 22 կամ 24 օր:

Անկարելի է փեթակի մը մէջ երկու կամ աւելի մայր գանուիլ. իրարու Հեռ կը կուտին, և կը մեռցնեն զիրար, մինչև մնայ մի միայն: Թէ որ պարսմայրը մեռնի, գործաւոր մեղուներն կը սնուցանեն էգ թրթուրներէն մին, որպէս զի փոխանակէ մեռնողին տեղ:

762. Պարսի մը մեղուաց թիւը. — Պարս մը մեղուաց կրնայ բովանդակել տասնեութ Հազարէն մինչև երեսուն կամ քառասուն Հազար մեղու, որոց զրեթէ բովանդակը են գործաւոր մեղուք, և քանի մը Հարիւր միայն որձ մեղուք: Արձ մեղուաց պաշտօնն է բեղնաւորել մատաղ էգը, և այս պաշտօնը կատարելէն ետև կը սպաննուին գործաւոր մեղուներէն, ուտաի և իրենց կեանքը կը տեւէ երկու կամ երեք ամիս, բայց կրնան սպրիլ տարի մը:

763. Մատակարար, Շինող, Տնարար մեղուք. — Միայն գործաւորներն կամ մարիններն կը կատարեն փեթակին ներքին ամեն աշխատութիւնները: Ասոնցմէ ու մանք կ'երթան ի գաշա ժողովել ծաղկանց վրայէն իրենց բնակարանին ամեն կարևոր նիւթերը, ինչպէս են մեղր, մոմ, ուտաի և կոչին Մատակարարը կամ Աւարտաւորութիւններն կը պարապին շինել իրենց ճամակերտ բնակարանը, և ասոնք կոչին Ճարտարագետը, Շինողը. և կէսք կը խնամեն և կը կերակրեն ձագերը, կը սնուցանեն բնակարանը և կը Հսկեն անոր մաքրութեան և ուրիշ ներքին աշխատութեանց վրայ, և կոչին Տնարարը:

764. Պաղթականութիւն մեղուաց. — Պարնան զեղեցիկ եղանակին մէջ երբ մեղուներն կը բազմանան փեթակին մէջ նորանոր ծննդեամբ, և բնակարանը փոքր կու գայ այդչափ բազմութեան, յայնժամ մաս մը կը գաղթէ ունելով նոր պարսօայր մը իրեն առաջնորդ: Պաղթելու ժամանակը յայտնի է ազգալու սուր ձայնէն զոր կը հանէ պարսօայրը արևու մտնելու ժամանակ, և կ'իմացնէ արուներուն որ երկրորդ օրը միջօրէի մօտ պիտի ելնէ փեթակէն:

Պարսօայրը շուտով կը յոգնի, և շիրնար հետի սեղ երթալ, և կը հանգչի մօտ ծառի մը ճիւղի վրայ, և ուրիշ մեղուներն ալ կու գան իր վրայ կը զիգուին կը կազմեն հաւկթածև գնդակ մը, որ կուչի Առնակ կամ Պեղակ մեղուաց: Պէտք է առնուլ այս գնդակը ուրիշ փեթակի մը մէջ, մօտեցնելով անոր տակ և ցնցելով ճիւղը: Մեղուարոյժներն շատ անգամ երբ ազգալու ձայնէն կ'իմանան որ գաղթականութեան ժամանակը մօտեցած է, փեթակին գրան առջև կը մօտեցնեն ուրիշ փեթակ մը, և ծխով կը հարածեն նոր փեթակին մէջ, որով և կորուստ չըլլար մեղուաց:

765. Փեթակները պէտք է զեակեղել տաք կողմ, այս ինքն հարաւային արևմտեան կամ հարաւային արևելեան կողմ, հասարակաց ճանապարհէ հետի, և առուակի մօտ: Արշափ լաւագոյն զիրք ունենայ մեղուաառունը, այնչափ հանգիստ կ'ապրին մեղուները. որք ձմեռ ատեն կը հանգչին, և հետեւարար ոչ մեղր և ոչ մօմ կը գործեն, և ընդ հակառակն կ'ուտեն ամարան ամբարած մեղրը: Պէտք է պահպանել փեթակները ցրտէ, որպէս զի մեղրը շատի, վասն զի հեղուկ վիճակի մէջ կրնայ ըլլալ կերակուր մեղուաց:

Մեղրը փեթակէ հանելու ժամանակն է երբ նոր պարս մեղուաց կը բաժնուի փեթակէ: Մեղրը ըստ գրից տեղւոյն և ծաղկանց զանազան ճաշակ կ'ունենայ: Անուանի է Աթենայ և Պաղասիոյ մեղրը: Մեղրը կ'ուտուի թէ առանձինն և թէ կարագով, և է համեղածաշակ և առողջարար կերակուր:

766. Մոմ. — Մոմն է ճարպային նիւթ մը զոր կը գործեն գործաւոր մեղուները, ուտելով մեղր կամ ու-

բիշ շաքարային նիւթեր, զոր մարտելէն ետե կը ժողվեն իրենց փորին մանեակներուն տակ զանաւած քսակներուն մէջ, և անկէ կը բաշխեն դուրս ի ձե մանր թիթղանց, և անով կազմեն վեցանկիւնի կանսնաւոր ձեով մանր բջիջներ, քովէ քով իրարու կպած, և իրարու վրայ կարգ կարգ շարուած, որոց բովանդակութիւնը կ'ըսուի Պան, Մաղ, Չեչ, Վաշք, և երբոր լցեալ ըլլայ մեղրով կ'ըսուի Խորխախ մեղու: Խորխախները պարունակող սապաթը կամ փայտեայ ընդունարանը կ'ըսուի Փերակ, Մեղուարացի, Մեղուաց, և փեթակաց դրուած տեղը՝ Մեղուատուն, Մեղուաւոց: Մոմի վրայ ուրիշ տեղ (Տ. 876) խօսած ըլլալնուս համար, հոս զանց կ'ընեմք երկարել:

767. Ականաւում. — Ականամումն է սեանային նիւթ մը որով մեղուներն կը փակեն փեթակին ամեն ծակերը և ձեղքերը ներսի կողմէն, և անով կը փակցնեն և կ'ամբացնեն Խորխախները փեթակին վրայ, և միանգամայն կը պատեն և կը պահպանեն ի փառութենէ այն անասնոց զիակները որ մտած են փեթակին մէջ և իրենցմէ սպաննուած: Կը ժողվեն սկանամումը զարնան և ամառան մէջ ծառոց սմանց բողբոջներէն և անոնց ծագկանց առէջներէն, ինչպէս են կաղամախ, ուռի, հաւամբգի, նշդարի, և այլն: Այս սեանային, կպչուն, թխորակ կամ կարմրորակ նիւթը տաքցուցած ժամանակնիս, կ'արձակէ հոս խնկաւէս (*):

768. Մեղրաջուր. — Մեղրաջուրը է ընտիր ըմպելի մը զոր կրնամք խմել զինուոյ պէս, եթէ չըլլայ այնչափ բարկ, ապա թէ ոչ շուտով կ'արբեցնէ, բայց իր արբեցութիւնը է հաճոյական և սակաւատե: Եւ կազմի 50 հազարագրամ մեղրէ խառնելով 100 լիտր ջրոյ հետ, (50 հազարագրամ մեղրը է 35 լիտր): Այս բանիս կը դործածուի հասարակ և աժան մեղր: Պէտք է զնել նախ ջուրը պղընձի կաթսային մէջ և տաքցնել 50 կամ 60 աստիճան, և յետոյ մեղրը, և խառնել փայտէ թաթով

(*) Ասանմինն զբրուկով երկայն զրած եմ Մեղ-----ջ-----ջ-----ջ-----մէջ մեղուաց ամեն հանգամանաց վրայ: Փափաքողք կը զանեն հոս մանրաման ամեն բան:

որ տակը շառնու և չայրի: Այս երբ մտանայ եռացման աստիճանին, վերցնել վրայի փրփուրները և զնել պարզութի մէջ ուսկից կաթկթի մաքուր մասը: Քայց եռացման մօտ մեղմել կրակը, որպէս զի հեղուկը բարձրանալով չվայթի կաթաային բերնէն: Այս այսպէս չորս ժամ շարունակ եփել մեղմ կրակով, մինչև որ քանակը վերածի չորրորդ մասին: Այն մեղրաջուր շինողներ որ աւելի ջուր կը խառնեն և աւելի երկար կ'եփեն, որով աւելի ընտիր ճաշակ կ'առնու:

Արբ ըստ բաւականին եփուի, թափել մաքուր տաշտի մէջ և թողուլ որ պողի, և յետոյ ամանել և զնել տակաակներու մէջ, և պահել առողջարար և չոր տեղ, որոյ տաքութիւնը ըլլայ 15-25 աստիճան, և կը սկսի ինքնին խմորիլ: Պէտք չէ տակառներուն խիցը գոցել քանի որ խմորումը լրացած չէ, որ կը տեւ իբր վեց շաբաթ: Քայց լաւ կ'ըլլայ առաջին տարւոյն մէջ ըստ մասին խցանել. վասն զի օդոյ փոփոխումները կը գործեն երբեմն անցողական խմորումն մեղրաջրոյ մէջ, որով կրնան խորտակիլ տակառակներուն շրջանակները եթէ խիցը լաւ գոցուած ըլլայ: Տարիէ մը ետքը գոցել: Մեղրաջուր մը որ այս կերպով տասը տարի պահուած ըլլայ նմանիք տարեկան մեղրաջրոյ, այլ կը նմանի հին մասերայի կամ հին բարկուոյ: Աւելի շուտով կը հիննայ տակառի մէջ քան թէ չի մէջ:

769. Մեղրաջուր շինողներէն ամանը ծածկելու համար մեղրին ճաշակը, որ աւելի յայտնի կ'ըլլայ նոր մեղրաջրոյ մէջ, կը խառնեն եռացման ժամանակ զանազան համեմային բոյսեր և պտուղներ, ինչպէս են կինամոն, զինձ, հնդիկ ընկոյզ, և այլն: Եթէ շափով գրուին այս համեմները ոչ միայն չեն վնասեր մեղրաջրոյ ճաշակին, այլ աւելի ախորժելի կ'ընեն: Քայց թէ որ մեղրը ընտիր տեսակէ ըլլայ, կրնայ զանց առնուիլ այս համեմները:

770. Մեղրողի. — Մեղրողին է խառնուող բարկ մեղրաջրոյ և ընտիր ալքոհլի, որուն տալու համար վարդի, անանխոյ, համեմկի ճաշակը, կը գրուի ասոնց տերեւներէն ի թուրջ ալքոհլի մէջ, և յետոյ կը խառնեն ալքոհլը մեղրաջրոյ հետ, և այսպէս կազմի ընտիր ըմպելի:

771. Կազմելն լեմնազուր մեղրէ եւ Քացախաման.
— Մեղրէ կազեղէն լեմնաջուր շինելու համար պէտք է առնուի 1 հազարազրամ մեղր և խառնել 10 լիտր եռացեալ ջրոյ և քիչ մը դարեջրոյ փրփուրի հետ, և թողուի որ խմորի: Երկու օրէն ետքը գնել շիշերու մէջ բերաննին լաւ գոցուած և շաղամաթով կապած: Ալըրնամք համեմելու համար խառնել յառաջագոյն լեմննի հիւթով: Էջ գովացուցիչ և կազդուրիչ ըմպելի:

Իսկ Քացախարան շինելու համար պէտք է առնուի 2 մաս մեղր և 1 մաս քացախ գինւոյ, և գնելով կրակի վրայ վերածել մինչև օշարակային թանձրութիւն: Ալը գործածուի բժշկականութեան մէջ իբրև խուխարեր և միզարեր:

772. Տարեկան քերք մեղրի եւ մամի բախանդակ Էւրոպիոյ մէջ. — Բնա նոր հաշուի (1896) բովանդակ Էւրոպիոյ մէջ մամին բերքն է տարւոյ մէջ 15,000,000 հազարազրամ, որոյ արժէքն է 33,000,000 փրանկ, և մեղրին բերքն է 80,000,000 հազարազրամ, որոյ արժէքն է 55,000,000 փրանկ.

Գնեմք հոս զլիաւոր աշխարհաց մեղրին չափը:

	Փեթակ.	Մեղր ի հազարազրամ.
Գերմանիա	. 1,910,000	20,000,000
Սպանիա	. 1,690,000	19,000,000
Սւաբիա	. 1,550,000	18,000,000
Գաղղիա	. 950,000	10,000,000
Հոլանտա	. 240,000	2,500,000
Բելգիա	. 200,000	2,000,000
Ֆունաստան	. 30,000	1,400,000
Ռուսաստան	. 110,000	900,000
Տանիմարքա	. 90,000	900,000
	<hr/> 6,770,000	<hr/> 74,700,000:

Միացեալ նահանգաց մէջ կը հաշուեն 2,800,000 փեթակ, և իբր 30,000,000 հազարազրամ մեղր տարւոյ մէջ: Կանադայի Բեկտոն քաղքին մօտ կը գանուի մեղուանոց մը 20,000 մեար քառակուսի տեղ բռնած, ուր կան 19,000,000 մեղու, և ամեն տարի կը բերեն 35,000 ց40,000 հազարազրամ մեղր,

ԳԼՈՒԽ ԼԳ.

ՁԷԹ ԿԱՄ ԻԻՂ, ՁԻԹԵՆԻՈՅ

773. ՁԷԹ եւ իր պատրաստութիւնը. — ՁԷԹը կ'ելնէ ձիթենեոյ պտղոյն մսէն՝ ճմլելով, և կը գործածուի ուտելու և վառելու: Ծանօթ էր Հին ժամանակէ Հեռէ, և յարգի քան զամենայն իւրս՝ որք կ'ելնեն ուրիշ իւրաքեր տունկերէ: Ձիթենեոյ մշակութիւնը յաճախեալ է Միջերկրական ծովուն եզերքը, և կը սիրէ աւելի տաք կողմ:

Ձիթապտուղը կանաչ կ'ըլլայ օգոստոսի մէջ, կապոյտ սեպտեմբերի մէջ, մանուշակագոյն հոկտեմբերի և նոյեմբերի մէջ, և կը հասուննայ դեկտեմբերի մէջ, և կը ժողվեն յունվարի մէջ երբ կը սենայ. բայց քաղոցը կ'երկարի մինչև գարուն: Այն ամեն ձիթապտուղք որ կը թօթափին ծառէն յունվարէն առաջ, կը ժողվին, և կը լինի անոնցմէ հասարակ ձէթ: Ձիթապտուղը հասուննալէն առաջ սենի ջուր 60 կամ 70 առ 100, և քիչ իւր: Ջուրը քիչ քիչ կը պակսի հասուննալով պտղոյն, և հասուն պտղոյ մէջ կը գտնուի ջուր 25 առ 100, և իւր 70 առ 100: Ուտի, շատ աւելի շահաւէտ է սպասել որ կատարեալ հասուննայ. բայց պէտք չէ այնչափ ալ սպասել որ հասունցած գետին իյնան: Կա է քաղոցը այլեայլ անգամ ընել, ժողվելով հասունները և չսպասելով որ ամենքն ալ հասուննան, որով ամենք շտապանց հասունցած կ'ըլլան, և այսպիսեաց ձէթը այնչափ ընտիր չըլլար: Ձիթապտղոյ քաղոցը կ'ըլլուի ձևաքով ծառին վրայէն, և ոչ ցնցելով ճիւղերը, վասն զի գետին իյնալով կը վիրաւորուին և շուտով կ'այլայլին. թող զի իրենց կոթը միտին փրթելով, յաջորդ պտղարեութեան փնաս կը բերէ: Պէտք չէ երբէք խառնել ձևաքով ժողված ձիթապտուղը, գետինը թափած ձիթապտղոյն հետ: Յետինը քիչ կամ շատ այլայլած բլլալով կը նուազէ առաջնոյն յարգը. պէտք է երկուքը առանձինն ճմլել: Ձիթապտուղը ժողվելուն պէս պէտք է

խաւրել ձիթոյ աղօրիք կամ Չիրադոց. բայց թէ որ ձիթաղացը բաւական չըլլայ ձիթապտոյն բազմութիւնը չուտով ճմլելու, հարկ կ'ըլլայ մաս մը պահել այս ինչ ժամանակ, որով կը սկսի այդ մասը խմորումն առնուլ և ստատիկ հոտ արձակել, և անկէ ելած ձէթը անգործածելի կ'ըլլայ կերակրոյ:

Չիթաղացի երկանաքարերը այնպէս դրուած պիտի ըլլան որ ճմլեն ձիթապտոյ կուտը, որ ձիթոյ մասնաւոր համ մը կու տայ: Աւտի աւելի բաւ կը համարուի երկու զլաններու մէջ ճմլելը, զորս ըստ կամի կրնամք հեռացնել և մտանցնել: Այս կերպով ժողոված ձէթը կ'ըսուի Այս օճեր: Յետոյ պէտք է ձիթապտոյ կտիած միտք գնել մամլոյ տակ և ճմլել ուժգին, մնացած ձէթը հանելու համար, զոր և կրնամք ընել տաքութեամբ, և այս երկրորդ ձէթը որ աւելի հասարակ է քան գառաջինն, պահել առանձինն: Անկէ ետքը կը մնայ ճմլել կուտերը, ուսկից կ'ելնէ ձէթ մը կանաչադոյն, թանձր և զարշահոտ, և կը գործածուի մեքենայները օժելու, և մնացորդ չոր մասը որ կ'ըսուի Արագուն, կ'ըլլայ կերակուր անասնոց, ինչպէս ամեն իւրարեր նիւթոց կողմանք: Ստորաբար կոյս ձէթը հանելէն ետքը առանց գտելու կը լեցնեն տակառներու կամ տիկերու մէջ և կը խաւրեն ի վաճառ: Այս գնող վաճառականները կը լեցնեն քարեղէն կամ տպիկեալ խեցեղէն զուրերու մէջ, ուր հանգչելով, աղտեղութիւններն կ'իջնեն ի յատակ: Այս աղտեղութիւնները կ'ըլլան գեղին մթնադոյն, և կը գործածուին օճառագործութեան:

Չիթոյ տեսակները զանազան են, և ըստ ստորիճանի զտութեան և պատրաստութեան կ'առնուն այլ և այլ անուններ: Անուանի է Յունաստանի և Ատալիոյ ուտակի ձէթը, որոյ ստորական գոյնն է բացադոյն գեղին, անհոտ, քաղցրահամ և զխրածոր. խտութիւնն է 15 ստորիճանի մէջ 0,9176. և կը սկսի ստախլ գրոյէն $2 \frac{1}{2}$ կամ 3 ստորիճան վեր:

Իսկ այն ձէթը որոյ պատրաստութեան ինամք եղած չէ և սկսած է ծթրիլ, կը գործածուի լուսաւորութեան, մեքենայները օժելու, օճառագործութեան և ուրիշ բաներու:

774. ԶԷԹԸ զտեղու եւ պարզելու կերպ. — ԶԷԹԸ ձիթաղացէն երնելէն ետքը պղտոր կ'ըլլայ, զոր պարզելու համար պէտք է թողուլ հինգ վեց օր ընդարձակ և խոր ամաններու մէջ որ հանդշի, և մէջը լողացող նիւթերը որ զինքը կը պղտորեն իջնեն վար, և յետոյ ամանել վրայի գոսած մասը ուրիշ ամաններու մէջ, և մնացորդը զարձեալ թողուլ շորս հինգ օր և ամանել: Զնոյն ընել երկու երեք անգամ, և երած մաքուր ձէթը զնել տիկերու կամ տակառներու մէջ և հանել ի վաճառ:

ԶԷԹԸ զտելու համար ինչպէս որ ըսինք, պէտք է հանգիստ թողուլ, որ ամէն աղտեղութիւններն իջնեն ի յատակ: Բայց այս կերպս երկար ժամանակի կարօտ է, և եթէ մէջի աղտեղութիւններն շատ ըլլան և թողուին երկար ժամանակ, կրնան խմորելով ապականել ձէթը: Անոր համար ջրով լուանալովիս է զտել ձէթը: Զուրը պիտի ըլլայ մաքուր, սովորական աստիճանի բարեխառնութեամբ, և թափուի բարձրէն ձէթին երեսին վրայ անձրեանման, որ թափանցելով ձէթին մէջ կը լուծէ անոր մէջի աղտեղութեանց մէկ մասը, և միւս մասը կը ձգէ իր հեռը և կ'իջնէ ի յատակ: Զոր յետոյ ամանելով պէտք է բաժնել իր վրայի մասէն:

Բայց թէ որ ձիթաղացէն երած ձէթը ուղեմք շուտով վաճառել, պէտք է պարզելու համար զորժածել մզանոցներ կամ զորժարանաւոր թթուուաներ:

Աղելու համար կը զորժածուին բամբակէ մզանոցներ, բամբակը զնելով նախնարար 24 ժամ նատրոնի լուծման մէջ, ուր ըլլայ 5 նատրոն և 100 ջուր: Այսպիսի մզանոց մը չէ թէ միայն կը պարզէ ձէթը, այլ և կ'առնու անոր պարարտութիւնը, ինչպէս են հարաւային կողմի ձէթերը: Եւ եթէ պարզելէն զատ ուղեմք նաև թեթե կերպով զունատել ձէթը, պէտք է բամբակին վրայ զնել խաւ մը կենդանական ածուխ մանրած և լուացած:

Եւ եթէ լուացոյն կերպով ուղեմք կատարել մզումը, լու է խառնել ձէթին հետ զորժարանաւոր թթուուաներ, ինչպէս են թթուուա կիտրական կամ աղաղական: Կիտրական թթուուաը կը պատրաստի, խառնելով 10 լիտր ջրոյ հետ 12 լեմոնի ջուր: Իսկ աղաղական թթուուաը կը պատրաստի կազնոյ կեղևէն որ 48 ժամ զրուած

ըլլայ ի թուրջ ջրոյ մէջ: Երկու հազարազրամ կեղևով կը պատարաստի 10 լիտր լուծուձն, զոր պէտք է մզել և այնպէս գործածել:

Թթուութային լուծմանց գործածութիւնը դիւրին է, պէտք է խառնել ձէթին հետ և երկու երեք վայրկեան լու մը զարնել: Կիտրական և աղաղական թթուութան, բը միանալով ձէթին սպիտածև նիւթոց հետ, որ կը սրտորեն զինքը, կը ձգեն զիրենք ամանին յատակը:

Այս կերպերը կը գործածուին ուտելի ձիթոց համար, իսկ հասարակ ձէթերը զտելու համար, որ կը գործածուին ճարտարութեան արուեստի մէջ, կը գործածուին երբեմն մզանոցներ, բայց շատ անգամ բորակական կամ ծծըմբական թթուութներ, և կամ կալի, նատրոն և աւշակ:

Վասելու ձերք գտելու կերպ. — Վասելու ձէթը մաքրելու համար պէտք է խառնել հետը թթուութ ծծըմբական 2 առ 100, և զարնել քանի մը ժամ փայտեթիակներով, և յետոյ թողուլ 24 ժամ որ հանդի: Կ'իջնէ ի յատակն սեւագոյն նիւթ մը ուսկից պէտք է գտակ ամաններով: Էւ յետոյ լուանալ զաղջ ջրով, 25 լիտր առ 100, և զարնել որ բովանդակ թթուութը բաժնուի: Այսպէս մաքրուած ձէթը լու կը փառի և ամենին հոտ շարձակեր փառելու ժամանակ:

775. Խարդախուծիւն ձիթոյ. — Շատ անգամ ուտելի ձէթը կը խարդախեն ուրիշ բուսոց իւղերուն հետ, ինչպէս չուշմայի, շահաբրամի, ընկուզի, արաքիդի, կանճրակի, բամբակենոյ, կտաւատի, խաշխաշի, և այլն, որով և յարգը կը կորսընցնէ:

776. Չիծոյ խարդախուծիւնը նանչելու կերպ. — Ռատու Պրիլլէ ձիթոյ խարդախութիւնը դիւրաւ նանչելու համար գտաւ հետագայ հակազգակը. որ է լուծուձն բորակատի արծաթոյ ալքոհի մէջ, զնելով 25 բորակատ արծաթոյ առ 1000 ալքոհի զինոյ 95°: Յետոյ լեցնել ապակի խողովակի մէջ իբր 12 հարիւրորդամետր խորանարդ փորձելի ձիթէն և 5 հարիւրորդամետր խորանարդ հակազգակէն, և զնել այս խողովակը խառնարանի մը մէջ, որ ջուրը ետացման ատիճանի մէջ ըլլայ. և գիտել թէ ինչ դոյն կ'առնու խողովակին մէջ

գրուած ձէթը: Այնպէս որոշիչ է տուած նշանները, որ մի անգամ փորձով կրնամք ճանչել ձիթոյ վաճառման արժէքը:

Ա. Կոյս ձէթը (առաջին կոխածը) տայ գեղեցիկ և փափուկ կանաչ գոյն մը, պայծաս և վճիտ:

Բ. Այն ձէթը որ սաստիկ գունաւորեալ ըլլայ, թէպէտ ուշ կը փոխէ իր գոյնը, բայց վախճանական գոյնն է նոյնպէս գեղեցիկ կանաչ:

Գ. Հասարակ ձէթը (երկրորդ և երրորդ կոխածը), որոյ մէջ կը գտնուի կուտին ձիթէն փորրիկ մաս մը, ի սկզբան կը սենայ թեթե կերպով կամ կ'ըլլայ արժգոյն, բայց վերջը սաստիկ կարմրագոյն կանաչ:

Իսկ ուրիշ իւրոց տուած նշանները բոլորովին տարբեր են ձիթոյ նշաններէն:

Ա. Բամբակենեոյ իւղը կը սենայ բոլորովին:

Բ. Արաքիզի իւղը կ'առնու ի սկզբան թուխ կարմիր գոյն մը յետոյ կը կանաչնայ, կորուսանելով իր թափանցկութիւնը:

Գ. Կնճիթի կամ շուշմոյի իւղը կ'առնու կարմիր թուխ գոյն մը, և կը մնայ կարմրորակ:

Դ. Կանճրակի և խաշխաշի իւղերը կ'առնուն կանաչ գեղին գոյն մը և կը պղտորին:

Դիւրին է ճանչել այս իւղերուն խառնուրդը ձիթենեոյ իւղոյն հետ, նաև ըլլայ 5 կամ 10 առ 100, զիտելով ընդ երկայնութիւն խողովակին մէջի իւղոյն կրած փոփոխութիւնը: Իւրաքանչիւր իւղոյն նշանական գունաւորութիւնը կը փոփոխի ըստ համեմատութեան խառնուրդին:

777. Զտել ճեթրած ձէթը. — Եթրած և պղտոր ձէթը մաքրելու համար, պէտք է առնուլ տակառ մը որոյ յատակը ծակառկէն ըլլայ, և անոր վրայ դնել բրդէ հիւսուած մը, և ասոր վրայ փայտէ ածուխ իրր 20 հարիւրորդամեար թանձրութեամբ: Եւ եթէ ուզենք ձէթը անգոյն ընել, դնել փայտէ ածխոյն վրայ բրդէ ուրիշ հիւսուած մը և անոր վրայ կենդանական ածուխ, և լեցնել ձէթը այս տակառին մէջ և մզել: Եւ այսպէս անցնելով երկու երեք տակառներուն մէջէն, կը զտի բոլորովին:

Յթրած ձէթը գտելու համար կրնամք խառնել ալքոհլուով և գարնել, որ կը լուծէ պարարտ թթուուտ մը ապականացու. յետոյ թորեցնել, որպէս զի ալքոհլը ցընդի: Ասով թէպէտ ձէթին ծթրածութիւնը կ'երթայ, սակայն կը կորսընցնէ իր յատկութեանց մէկ մասը:

778. Չէթը ճծրելէ ազատ պահելու կերպ. — Չէթը կը ծթրի միանալով օդոյ թթուուածնին հետ: Ուստի ծթրելէ ազատ պահելու համար պէտք է ձէթին երեսը ալքոհլի լեցնել և բերանը դոցել, որով երկայն ժամանակ կրնայ անարատ պահուիլ: Ալքոհլը ձէթին երեսը կը կենայ իր թեթևութեամբ, որով կ'արգելու օդոյ հագորդութիւնը ձէթին հետ:

779. Չէթը պահելու կերպ. — Չէթը պահելու համար կ'ուզէ մաքուր, չոր, հովաւար, մութ և ցուրտ տեղ. տաքութեան աստիճանը տասնէն վեր պիտի չըլլայ: Թէ որ տաքութիւնը հասնի 20 կամ 25 աստիճան, կրնայ ձէթը շուտով ծթրիլ և պղտորիլ: Չէթը լաւ պահելու համար պէտք է գնել ամրափակ ամանի մէջ:

Բայց թէ որ ուզեմք ձէթը անապական ընել, որով կարենամք զինքը անառձման ժամանակ պահել, առանց իր յատկութիւնները կորուսանելու, ոչ համը ոչ հոտը, պէտք է զինքը չէզոքացնել, զատելով իրմէ ամեն օտար նիւթերը, և այս կը լինի խառնելով իրեն հետ ոսկերորակատի աւշակի և պողեղկատի նատրոնի փոշին, և երկար ժամանակ գարնելէն ետքը թողուլ որ հանգչի, և յետոյ մզել և ամանել:

ԳՒՈՒԻ ԼԵ.

ԿԱԹՆ, ԿՈԳԻ ԵՒ ՊԱՆԻՐ

780. Բաղկացուածիւն կաթին. — Կաթն է ճերմակ. գիմաւաւ և անոյշ ճեղուկ մը, որոյ մէջ կը գտնուի ջուր, պարարտ նիւթ կամ կարագ, պանրածին կամ պանիր, շաքար և աղեր: Այս բաղկացուցիչ նիւթոց քանակը կը տարբերի ըստ տեսակի և սննդեան կոլուց, հաշուելով առ 100,

Ջուր	86-88
Պարարտ նիւթ	3-5
Պանրածին	$3\frac{1}{2}-4\frac{1}{2}$
Շաքար	4-5
Կրային աղեր	0,60-0,90:

Աշխարի և այծի կաթին բաղկացուցիչ տարերաց քանակը փոքր ինչ կը տարբերի կոլու կաթէն: Այն կաթը որուն մէջ պարարտ նիւթը աւելի է, այն համեղ կ'ըլլայ: Կաթին կրային աղերուն մէջ կայ նաև լուսածնաւոր կրոյ:

781. Կան կովեր որոց կաթը աւելի կարագ ունի, և կան որոց կաթը աւելի պանիր ունի. բաց սակէ, մի և նոյն կոլուն կաթը կը տարբերի մի կիթելէն ի միւսն: Առաւօտեան կիթած կաթը աւելի շատ կ'ըլլայ քան երեկոյեանը, բայց վերջինը հարուստ է կողուով:

782. Կաթին կարեւորութիւնը. — Կաթն է մի միայն կերակուր ձագուց կենդանածնաց, անոր համար այս կարգ կենդանիներն կոչին Կարեւորոյժ կամ Կարեւորուն. ասոնց կարգէն է մարդս: Արովհետև կաթին մէջ կը գտնուին այն տարրներն որք կարեւոր են ի սնունդ նորածին կենդանուց:

Կոլուն կաթը ճննդեան առաջին օրերը կը տարբերի սովորական կաթէն, և է դեղնագոյն, մածան, և անա-

խորժ, որոյ մէջ քիչ է ջուր և շաքար, բայց աւելի առատ է կարագ, պանրածին և աղ, և հետևաբար աւելի հարուստ: Բաց ասկէ, ունի քանի մը լուծողական տարրեր որք կը լուծեն և կը դատարկեն մեկոնիանը, որ կը դանուի նորածին հորթերու աղեաց մէջ:

Այս կաթը որ կ'ըսուի Գայլ, յետ ծննդեան է կերակուր նորածին հորթու ութ կամ տասն օր: Պէտք չէ այն կաթը մարդու տալ, կամ անկէ կարագ կամ պանիր շինել, այլ բովանդակը տալ նորածին հորթու:

783. Կանթին պահպանութիւնը. — Կաթը կենալով կ'աւրուի, երբ մէջի շաքարը խմորելով կը դառնայ ի թթուուտ կաթնական, որով և կը մակարդի պանրածինը. և այս փոխակերպութիւնը այնչափ աւելի շուտով կ'ըլլայ որչափ կեցած տեղը տաք է: Աւտի կաթը որպէս զի շաւրուի, դնելու է ամանով պաղ ջրոյ կամ սառուցի մէջ, և եթէ աւրուեր է, տաքցնել մինչև 60 կամ 70 աստիճան, որով անհետ կ'ըլլան խմորելոյ տարերքը, և յետոյ դնել վազուկ պաղ ջրոյ մէջ, որպէս զի չխմորի նորէն: Աւ հետևաբար, կաթին պահպանութեան համար մի միայն դարման է տաքցնել և սրղեցնել: Յրտութեամբ կաթին մէջի մանրակեանքները չեն մեռնիր այլ կը թմրին, բայց տաքցնելով 70 աստիճան կը մեռնին, որով կաթը կրնայ պահուիլ: Աւտի, եթէ կաթը դնեմք շիշով ջրոյ բաղանեաց մէջ և տաքցնեմք 100 աստիճան իբր կէս ժամ, և իսկոյն դոցեմք բերանը, այնպէս որ արտաքին օդոյ հետ ամենեին հաղորդակցութիւն չունենայ, կրնայ պահուիլ երկար ժամանակ անպական:

Տաք եղանակի մէջ կաթը քանի մը օր առանց աւրուելու պահելու համար կրնամք խառնել 1 զրամ թրթուուտ ոսկերորական առ 1 լիտր: Այս թթուուտը ամենեին մնաս չընէր ոչ կաթին և ոչ մարդոյս առողջութեան:

Հոս այս ալ կ'աւելցնեմք թէ ստերջ կաթը, այս ինքն այն կաթը որ 60 կամ 70 աստիճան տաքցնելով մէջի մանրակեաց որդուքը անհետ եղած են, կը ծառայէ մանկանց և հիւանդաց ի սնունդ, բայց կը պակսին իբր մէջ համեմային քաղցր ճաշակը, պատճառաւ որ կաթին

չաքարը կը դառնայ ի սեամեկը: Այսպիսի կաթ մը պանրոյ շինութեան անյարմար է, որոյ համար հարկաւոր են սովորական մանրակեաց որդունք, իսկ անսովոր որդունք որք կաթին աւրուելէն առաջ կու գան, չնչնու է:

Կաթը փոխանակ տաքութեամբ ստերջացնելու, որով կը կորսընցնէ իր յատկութիւնները, Վիլլոն մտածեց ստերջացնել ցրտութեամբ թթուածնի ձեւքով, որով կը պահէ իր ամէն յատկութիւնները:

Այս բանիս համար պէտք է կթած կաթը դնել 500 լիտր անապաղօծած ամանի մը մէջ, և ճնշել մէջը զուտ թթուածին 5 կամ 6 մթնոլորտ ճնշմամբ քանի մը ժամ, և յետոյ պակսեցնել ճնշումը 2 մթնոլորտի, և ամանել կաթը 100 լիտր աննոյ ամաններու մէջ, որպէս զի փոխադրութիւնը դիւրին ըլլայ:

Կաթը այս ամաններու մէջ 2 մթնոլորտի ճնշմամբ և թթուածնի ներկայութեամբ կը մնայ անապական և անխմորելի, և կրնայ պահուիլ 15 օր, և շմակարդիր 80-100 աստիճան տաքութեամբ, մինչդեռ սովորական կաթը կը մակարդի 50-75 աստիճան տաքութեամբ:

Վերջին ժամանակիս մէջ մտածեցին կաթին պահպանութեան համար տալ ելեկտրական հոսանք, և յաջողեցան:

784. Սերալզալի. — Կը զօրծածուի չափելու կաթին մէջ գանուած սերը, որ է կաթին պարարտ մասը: Այս զօրծին կը բազկանայ սպակեայ և սանաւոր սրուակէ մը, որոյ արամազիծն է 4 հարիւրորդամեար, և երկայնութիւնը 18 հարիւրորդամեար, և բաժանեալ է 100 աստիճան, որոյ 0 աստիճանը զրուած է սրուակին վերին ծայր, բերնէն քիչ մը վար: Փորձելու կաթը կը զրուի մէջը, և լաւ մը խառնելէն ետքը, թափել բերնէն այնչափ կաթ որ հաւասարի 0 աստիճանի առանց փրփրոյ, և թողուլ հանգարտ զով տեղ 24 ժամ որ բանդակ սերը երես ելնէ: Եթէ տեսնեմք որ սերը 12 աստիճան կը ցուցանէ, որ և յայտնի է իր դիմաւոր և զեղնորակ գունով, ըսել է թէ կաթին մէջ կը գանուի սեր 12 առ 100: Սովորական կաթին մէջ զէթ պիտի գանուի սեր 10 առ 100. Եթէ ըլլայ անկէ պակաս,

ըսել է թէ մէջի սերը հանուած է: Ազէկ կաթին մէջ կը գանուի սեր 10 մինչև 15 առ 100:

Աթէ ուզեմք աւելի կարճ ժամանակի մէջ բամենի սերը կաթէն, պէտք է զնել կաթը ամանով սառուցի կտորներու մէջ, կը տեսնեմք որ 4 ժամուան մէջ սերը կը գատուի կաթէն:

785. Կամփնախտուչափ կամ Կամփնաչափ. — Է գործի նման ալքոհիւշափի, որով կը չափեմք կաթին խառնութեան աստիճանը, բաղդատմամբ ջրոյ: Մի լիտր ջուր 15⁰ տաքութեամբ կը կշռէ 1000 գրամ, մինչդեռ մի լիտր կաթ նոյն տաքութեամբ կը կշռէ 1029 յ1033 գրամ: Աւտի, մի լիտր սերարարձ կաթը 15 աստիճան տաքութեամբ գէթ պիտի կշռէ 1033 գրամ. և այս չափը կ'ըսուի Տեսակարար կշիս կաթին. որ և համապատասխան գուրս թողլով 1000 թիւը, կ'ըսուի թէ խառնութիւն կատարեալ կաթին է 29 յ33, և սերարարձ կաթին 33:

Աւտի, կաթին խառնութեան աստիճանն ստուգելուն վրայ հաստատուած է, զիտել թէ կաթին մէջ ջուր խառնուած է թէ ոչ: Այս որովհետև գործւոյն աստիճանները գրուած են 15 աստիճան բարեխառնութեան մէջ, ուտի եթէ կաթին տաքութիւնը աւելի կամ օրակաս ըլլայ քան գայս, պէտք է վրան հարկաւոր ուղղութիւնները ընել, և այս բանիս համար կան պատրաստ աղիւսակներ, որոցմով կրնամք զիւրաւ հարկաւոր ուղղութիւնը ընել:

786. Կայ ուրիշ կամփնաչափ մը պարզ, յանուն Պրըթոնի, որոյ վրայ 1 թուով նշանակած է զուտ կաթը, անկէ վեր գրուած 2 թիւը կը ցուցանէ թէ կաթը խառնած է չորրորդ մաս ջրով, 3 թիւը երրորդ մաս ջրով, 4 թիւը կը ցուցանէ թէ կիսով չափ խառնած է ջրով:

Այս գործին, ինչպէս նաև միւսը, պէտք է ընկրմել կաթին մէջ զոր կուզեմք փորձել, զնելով կաթը սառնաւոր ապակեղէն սրուակի մը մէջ. և ըստ աստիճանի խառնութեան կաթին կ'ընկրմի գործին սրուակին մէջ:

Հարկաւ այս գործիներն ամենածիշղ կերպով չեն ցուցաներ, բայց բաւական կը համարուին աւանին գործոց մէջ:

787. Բարկ կամ խտացեալ կանթ. — Կաթը զիւրաւ փոխադրելու համար հեռաւոր տեղեր, վերջին տարիներս հնարեցան խտացնել և դարձնել օշարակ մը, զորչացնելով մէջը եղած ջրոյն մեծագոյն մասը: Շատ անգամ կը խառնեն հեաը նաև շաքար, և ամրափակ տուփերու մէջ դնելով կը խաւրեն հեռաւոր տեղեր, և կը գործածեն ծովային ճանապարհորդութեանց մէջ: Պէտք է գործածութեան ժամանակ խառնել հեաը հնգապատիկ ջուր:

Բարկ կաթի գործարաններ յաճախեալ են ի Հելուեփա, Սուետ, Տանիմաոքա, Գերմանիա և ուրիշ տեղեր:

788. Փոշի կանթին. — Մօտ ժամանակիս մէջ ուղեցին փորձել կաթը վերածել ի փոշի, խտացնելու աստիճանը շատ աւելի առաջ մղելով, և յաջողեցան: Եւ այս մեծ յառաջադիմութիւն մը կը համարուի կաթի վաճառականութեան մէջ, որ ամենափոքր քանակով կըրնայ փոխադրիլ հեռաւոր տեղեր, դնելով ամրափակ ամաններու մէջ: Բայց դեռ հասարակաց եղած չէ զիւտը: Գործածութեան ժամանակ պէտք է հարել ասք ջրով սթապատիկ իր կշռոյն:

Կ Ո Ւ Ի

789. Կոզւոյ նիւթը. — Կոզին՝ որ և կ'ըսուի Կարոզ, է կաթին մէջի ճարպային գնդակաց հաւարումն, և կազմի կաթին Սերկն, որ կ'եննէ կաթին երեսը իր թեթևութեան համար, երբ կթելէն վերջ դուրի ընդարձակ ամաններու մէջ զով տեղ:

Այս ամանները կրնան ըլլալ հողէ, փայտէ, բայց ամենէն լաւ է թանազեայ ամանները իրենց թեթևութեան և ածանութեան համար, որոց խորութիւնը պիտի ըլլայ 15 կամ 20 հարիւրորդամասը. կրնան ըլլալ կոր կամ ուղղանկիւնի, և մէկ կողմը կ'աւնենան ծորակ մը կամ խցան մը տակէն, զոր բանալով կը վազցնեն կաթին չիճուկը, երբ կաթին սերշ բոլորովին երեսը էլած է. ուսկից կը վազցնեն յետոյ ուրիշ ամանի մէջ տակը իջած սերը:

Սմանք աւելի լաւ կը համարին սերը կաթին երեսէն հանելու համար գործածել մետաղեայ սկուտեղ մը, նըման կշտոյ թաթին, և կ'ըսուի Սերարարձ, և ունի կոթ մը բանելու, և ստով կը հանեն սերը և կը դնեն զոյլի մը մէջ, և յետոյ կ'անցնեն մաղեղէն մաղէ, որ գրուած է զրանածն ամանի մը վրայ:

790. Սերը կաթին երեսը դիւրաւ հանելու կերպ. — Սոփորական բարեխառնութեամբ սերը կաթին երեսը ելնելու համար 36 ժամ պէտք է: Այս ժամանակը կըրնայ նուազիւ եթէ գրուի ամանները ցուրտ տեղ, կամ վազուկ պաղ ջրոյ, և կամ լաւ ևս հալած սառի մէջ, ինչպէս կ'ընեն Տանիմարքա, հեռեկամ Սուարցի ոճին: Ասկէ այս ալ պէտք է զիտնալ որ ցրտութեամբ սերին քանակն ալ կ'աւելնայ, ամեն մանր ճարպային գնդակները ցրտութեամբ դիւրաւ կաթին երեսը ելնելուն համար, կաթին ջրեղէն մասին խտանալուն պատճառաւ:

Փորձուած է որ 2 սասիճան ցրտութեամբ սերը բովանդակ կաթին երեսը ելնելու համար 12 ժամ պէտք է, 6^o ցրտութեամբ 24 ժամ, 14 սասիճան տաքութեամբ 36 ժամ: Սոփորական բարեխառնութեամբ, որ է 14^o, պէտք է 26 կամ 28 լիտր կաթ 1 հազարապարս մեր ունենալու համար:

791. Սերը կաթէն զատելէն վերջ, մնացած տկար կաթը կրնայ ծախուիլ աժան գնով, որ հարկաւ սոփորական կաթին համը չունենար. կամ կրնայ շինուի անկէ զարար պանիր: Սերարարձեալ կաթը, այս ինքն այն կաթը որոյ սերը հանուած է, սոփորական ըմպելի է ազրատ ժողովրդեան Տանիմարքայի և Սուեաի, գինւոյ և զարեջրոյ տեղ և շատ աւելի ընտիր կը համարուի մակարդեալ կաթին շիճուկէն, որ կ'ելնէ պանիր շինելու ժամանակ:

792. Սերարարձ մեքենայք. — Գարուս մէջ ամեն բան մեքենայով սկսան բնել, ժամանակ չահելու և մեծ արդիւնք ունենալու համար: Աստի և կարպոյի շինութիւնը բոլորովին կերպարանափոխ եղաւ հիմա մեծամեծ գործարաններու մէջ Սերարարձ ըսուած մեքենայներով, որ հաստատուած են կեղրոնախոյս գորութեան

վրայ, որով կաթին սերը •կը գատուի իր շիճուկէն քիչ ժամանակի մէջ, և աւելի կատարեալ կերպով. այս ինքըն, 25 լիտր կաթէ կրնայ ելնել 1 հազարապարամ սեր, որ է 4 առ 100:

793. Այս մեքենայից գործածութիւնը սկսու նախ Տանիմարքա և Սուեա, և յետոյ տարածեցաւ Գերմանիա, Վաղղիա և ուրիշ տեղեր, և են զանազան տեսակք և զանազան մեծութեամբ. որք քառ մեծութեան 250 մինչև 400 լիտր կաթէն կը գատեն սերը մի ժամուան մէջ: Մեքենային զազաթնաձայեաց առանցքը մի վայրկեանի մէջ կ'ընէ մինչև 6500 պտոյտ: Կաթը մեքենային մէջ դնելու ժամանակ պէտք է տաքցնել մինչև 25 աստիճան, անկէ աւելին աղէկ չէ, կը թթուեցնէ կաթը. և շիճուկը ու սերը առանձին խողովակներով գուրս կ'ելնեն մեքենայէն:

Ամեն անգամ սերարարձումը կատարուելէն ետքը, պէտք է մաքրել մեքենայն տաք ջրով: Աւ եթէ գործը շարունակարար առաջ երթայ, գէթ հինգ ժամը անգամ մը պէտք է մաքրել մեքենայն ամեն ներքին աղտեղութիւններէն: Կարագի շինութեան մէջ կահույց և կարասեաց մաքրութիւնը կարևոր դիտելու բաներէն մէկն է:

794. Այս մեքենայները կը շարժին ջրարաշխական կամ շոգեշարժ գորութեամբ, որով և իրենց արգիւնքը մեծ է և միօրինակ. բայց կան նաև փոքրիկ մեքենայներ ձեռքով զարձնելու, որով մարդ մը կրնայ ժամուան մը մէջ 60 և մինչև 120 լիտր կաթին սերը գատել:

795. Կոզի շինելու կերպ. — Տանիմարքացիք որ համբաււոր են այս արուեստին մէջ, կաթը 12 ժամ հալեալ սառուցի մէջ թողէն ետև որ սերը երեսը ելնէ, առաւօտեան կաթին սերը կը հանեն յերեկոյի, և կը դնեն ամանով սառուցեալ պաղ ջրոյ մէջ, և երկրորդ առաւօտ երեկոյեան կթած կաթին սերը կը խառնեն ասոր հետ, և բովանդակը կը դնեն Ծփոցի մէջ: Աւ այս կ'ըլլայ երբ սերը ստօրական կերպով պատրաստուի. բայց թէ որ սերարարձ մեքենայով հանուի, յայնժամ սերին պատրաստութիւնը շուտով կ'ըլլայ և քանակն ալ առաւել:

796. Չմեար երբ սաստիկ ցուրտ ըլլայ, կը տաքցնեն

սերը ծփոցին մէջ դնելէն առաջ: Այս բանիս համար թանազեայ ամանը որոյ մէջ գրուած է սերը, դնելու է տաք ջրոյ մէջ, որոյ տաքութիւնը 37 աստիճանը պիտի չանցնի. խառնելու է սերը որ մէջը գունդեր չունենայ, այլ ըլլայ միօրինակ, և երբ տաքնայ 12 կամ 13 աստիճան, որ կ'իմացուի ջերմաչափ մը մէջը խաթելով, հանելու է ամանը և լեցնել սերը ծփոցին մէջ, զոր պէտք է նախ լուանալ տաք ջրով, որպէս զի շագղեցնէ կարագը:

797. Եփոց. — Եփոց կամ Խնոցի կ'ըսուի փայտեայ կամ թանազեայ տակառածև ընդունարանը որոյ մէջ կը գրուի սերը, և զարնելով կը բաժնուի կողեղէն պարարտ մասունքը ջրեղէն մասէն, որ կ'ըսուի Թան, որոյ մէջ կը գտնուի պանրածին, շաքար կաթին և ուրիշ անձական նիւթեր: Սերը զարնող գործաւորը կ'ըսուի Խնոցեճար:

Սերը ծփոցին մէջ պէտք է դնել իրեն ընդունակութեան կիսոյն չափ և ոչ աւելի: Շատ անգամ կը գանդատին խնոցեճարք թէ կարագը 40, 50 վայրկեանի մէջ դեռ չէ եղած. պատճառն է որ շատ լեցնելով, մէջի շարժիչը կը շարժէ սերը և ոչ թէ կը զարնէ: Իսկ խնոցեճարութեան երազութիւնը կախումն ունի գործւոյն տեսակէն. բայց ընդհանուր բնակով, պէտք չէ շատ երազ ըլլալ: Միջին երազութիւնն է 60 պտոյտ մէկ վայրկեանի մէջ:

798. Բնտիր կարագը ոչ միայն կախումն ունի կաթին ազնուութենէն այլ և շինելու կերպէն: Պէտք է գործածել թարմ սեր. բայց այս կ'ըլլայ մեծամեծ կալուածոց մէջ, ուր կան շատ արջառք և անդեալք. ապա թէ ոչ փոքր կալուածոց մէջ պէտք է ժողովել շատ օրէրուն սերը, որպէս զի բաւական չափով ըլլայ, և կամ բաւ չափու հաւաքել ամեն օր զանազան գեղացիներէ: Բայց հիմա կը շինեն նաև փոքրիկ ծփոցներ ստանին պիտոյից համար, մինչև հինգ լիտր սերի համար, ուսկից կ'ելնէ զրեթէ մի հազարադրամ կարագ:

Կողին բնտիր կ'ըլլայ թէ որ աղէկ բաժնուած ըլլայ թանէն, որոյ մէջի պանրային և սպիտային նիւթերը այլայլելով կը խմորին և կը ծնանին թթուուա կողեկան

և ուրիշ ցնդական թթուււտներ, որք տան կողւոյ իրենց
 չտար և չամբ և կ'ապականեն զայն: Այս բանիս տուաջը
 տանւոյ համար պէտք է աղել կարագը:

Այս բնդհանուր տեղեկութիւնները տալէն վերջ խօ-
 սիմք զլիաւոր տեսակ ծփոցներու վրայ:

799. ԻՓոց կանգուն. — Այս տեսակ ծփոցը է զլա-
 նաձև տակառակ մը, հաստատուն կեցած, որոյ մէջ կայ
 թանազեայ տախտակ մը բոլորչի բաւ լայնութեան ծփո-
 ցին և ծակտակէն, որ մեղեխով վեր վար կը շարժի ու
 կը ձեծէ սերբը, և կ'բառի թակ: Այս կերպ ծփոցը կը
 գործածուի հնուց ի վեր Հայաստանի մէջ, և է հնագոյն
 կերպը: Խնոցւոյն դուռը է վերին կողմէն, և խուփի
 պէս կը բացուի կը գոցուի:

Շատ անգամ մէկ ծփոցի տեղ կը գրուի երկու ծփոց
 քովէքով, և մէկ մեղեխով կը դարնեն սերբը երկուքին
 մէջ ալ. վասն զի երբ կը բարձրանայ թակը միոյն մէջ-
 կ'իջնէ միւսոյն մէջ, և այսպէս փոփոխակի:

800. ԻՓոց հորիզոնական. — Հորիզոնական ծփոցին
 մէջ կայ առանցք մը զէպ յերկայնութիւն, որոյ վրայ
 հաստատուած են չորս թևեր, և երբ խնոցեհարը դար-
 ձնէ առանցքին մեղեխը, կը դառնան թևերը և կը գոր-
 նեն սերբը, որով փոքրիկ կողեղէն զնդակները հեազհեաէ
 կը ժողլին և կը համախառնին և կազմեն ցորենաչափ
 կողւոյ հասեր, բաժնելով ջրեղէն մասէն: Այս յայնտամ
 պէտք է դադրեցնել, բանալ վրայի դուռը, հանել մէջի
 կարագը և շիճուկը, և մաքրել գործին, որ գրուած է
 երկու խաչաձև ոտքերու վրայ: Ամանք թևերուն վրայ
 կ'ընեն բոլորչի ծակեր, և այս տեսակը աւելի լաւ կը
 համարուի: Այս տեսակին մէջ անուանի է Փիլիթերի
 ամերիկացւոյն ծփոցը:

801. Կայ ուրիշ տեսակ հորիզոնական ծփոց մը, որոյ
 թևերը հաստատուած են տակառին ներքին կողերուն
 վրայ, և կրնան ըլլալ զանազան մեծութեամբ, և կը
 դառնայ տակառը ամբողջ իր երկու ծայրի լիտեոններուն
 վրայ, որք կը կենան երկու ոտքերուն մէջ տեղ գրուած
 մետաղեայ դարձեակներու վրայ: Պէտք է ծանր դար-
 ձնել ծփոցը և ոչ սաստիկ երագութեամբ: Եւ երբ բաժ-

նուի կարագը իր շիճուկէն, բանալ կողմնակի դռնակը և հանել զայն իր տեղէն, և դնել անոր տեղ բարակ կտաւ մետաղեայ շրջանակով, և դարձնել քանի մը անգամ ամենածանր կերպով, մինչև որ վաղէ թանը ըստ մեծի մասին: Յետոյ դնել ծփոցին մէջ մաքուր ջուր և դարձնել նորէն, և կրկնել և երեքնել ջրով լուացումը մինչև որ վազած ջուրը պայծառ ելնէ, և յայնժամ կարագը կը գտնուի համախմբեալ ի մի զանգուած, զոր պէտք է հանել ծփոցէն և յղել ի վաճառ:

802. Թփոց որորոցանմանն. — Ամերիկայի Միացեալ նահանգաց մէջ կը գործածուի տեսակ մը ծփոց թերատաձև, կախեալ չորս շուանով երկու խաչաձև հաստաբաններուն ծայրերէն, և կը շարժի որորոցի պէս անոնց մէջ, վայրկենի մէջ 40, 50 անգամ: Արան գռնակ մը ունի, քովնոր երկու փոքրիկ լուսամուտներ՝ ապակեով ծածկած մէջը զիտելու համար: Այս ծփոցով գործաւորին աշխատութիւնը կը նուազի, և ընտիր կարագ կ'ըլլայ 25 կամ 30 վայրկենի մէջ:

803. Թփոցի ուրիշ տեսակներ. — Կան ուրիշ տեսակ ծփոցներ ալ, բայց ամենքն ալ վերոյիշեալ սկզբբանց վրայ հաստատուած են: Մեծութիւննին կրնայ ըլլալ 10, 20, 50, 100 և մինչև 1000 և աւելի լտեղը ընդունակութեամբ: Մեծամեծ ծփոցներուն մէջ, մանաւանդ կանգուն տեսակ ծփոցին մէջի լծակին վեր վար շարժում տալու համար կը գործածուի ատամնաւոր անուոց զրութիւն մեքենական զորութեամբ:

804. Կարագի շինուելուն ճնշմամբ. — Այս կերպը կը գործածուի Վերմանիա, որ աւելի երկար ժամանակ կ'ուղէ: Գնելու է սերը մաքուր և սեղմ կտաւէ պարկերու մէջ, և թողու է 12 ժամ որ մէջի ջրեղէն մասը ինքիբն զուրս վաղէ, որով սերը թանձր զանգուած մը կը գտնայ: Յետոյ դնել մամլոյ տակ, որ ունենայ կարգ կարգ բաժանմունք, և ճմլել վրայէն, դնելով քանի մը քար, որ շափաւոր ճնշում մը տայ: Արկու որումն մէջ սերը կարագ կը գտնայ ճնշմամբ: Կ'ըսեն զերմանացի տարրագէտները թէ այս կերպով կարագը ա-

և ի լաւ և առատ կ'ըլլայ, և ելած կարագին մէջ քիչ չուր կը գտնուի, որով և աւելի երկար ժամանակ կրնայ պահուիլ: Սոյն կերպը կը գործածեն նաև պանիր շինելու համար:

805. Կարագին գոյն տալ. — Կարագը ծփոցէն ելնելէն վերջը ձերմակ կ'ըլլայ, և այդ գոյնը հասնելի շէտմանց, մանաւանդ Անգղիացւոց, անոր համար կը արուի սակեգոյն գեղին գոյն մը, խառնելով սերին հետ սանպղինի հիւթ կամ ցինդ ծաղկան տերեւերուն հիւթը: Բայց հիմա ըստ Տանիմարքացւոց կը գործածուի հրուկ ըսուած ներկը, որ հրկենի թփոյն պաղէն կ'ելնէ, ուսկից քիչ մը խառնելու է սերին հետ ծփոց դնելէն առաջ:

806. Կարագին վրայ վերջնական գործեր եւ կարագը պահելու կերպ. — Կարագը ծփոցէն հասնելէն ետքը կը մնայ հալածել իրեն մասնրկանց մէջ մնացած շիճուկը, որ շուտով կը ձթրեցնէ կարագը: Այս բանիս համար զանազան կերպեր կան, ոմանք կը լուանան պաղ ջրով երկիցս և երիցս, ձմրելով կարագը որ մէջի շիճուկը դուրս ելնէ, և այս կերպը կը գործածուի ի Վաղղիա:

Իսկ ի Տանիմարքա կը դնեն կարագը փայտեղէն կուրի մէջ, նման հայսը թրելու կուրին, և ունի մէկ ծայրը ծակ, ուսկից կը վազէ շիճուկը, և որպէս զի մանր կոպեղէն մասունքը չկորսուին, դրուած է ծակին տակ մաղ մը: Գործաւորը ինչպէս հայսը, այսպէս նաև կարագը մաքուր և լուացուած ձեռքերով պէտք է թրէ, ձմէ ու վերցնելով զարնէ կուրին կողերուն վրայ, որով կարագին մասնկանց մէջ մնացած շիճուկը դուրս կ'ելնէ և կը վազէ ծակէն վար: Այս գործը ձեռքով ընելու ակ կրնայ գործածուիլ նաև փայտեղէն թաթեր տափարակ կամ մատնէքաւոր, զորս երբեմն երբեմն պէտք է պաղ ջրոյ մէջ խաթել որպէս զի կարագը չփակչի. զնոյն պէտք է ընել նաև ձեռքով թրելու ժամանակ: Չոր կերպով թրելը լաւ կը համարուի քան թէ ջրով ընելը:

Տանիմարքացիք թրելու ժամանակ կ'աղեն միանգամայն կարագը որպէս զի պահուի. իսկ ի Վաղղիա թարմ

կարագը չեն աղեր, և կ'աղեն միայն այն կարագը որ պիտի պահուի երկար ժամանակ: Այլը պիտի ըլլայ մաքուր, չոր, ամենամանր մազած, և կը զրուի 30 մինչև 50 գրամ առ 1 հազարագրամ կարագ: Այլը հակափուռ մարմին ըլլալով, կը պահէ կարագը ծթրելէ:

Կարագը պահելու համար աղելը սովորական կերպ է, թէ առանին պիտոյից և թէ հետի աշխարհ փոխադրելու համար: Բայց կրնայ պահուիլ նաև հալեցնելով, զնելով կրակի վրայ կաթսայով, ու երեսը ելած աղտոթիւնները ու փրփուրը հանել, և թողուլ որ պտղի մինչև 50 կամ 60 աստիճան առանց շարժելու որպէս զի պայծառանայ, և յետոյ ամանել խեցեղէն ամաններու մէջ:

Առաւոյն ևս է հալեցնել ջրեղէն բաղանեօք որոյ տաքութիւնը միօրինակ է: Կրնամք նոյնը ընել ըստ սնայ Ափիէրի (1025): Կրնայ պահուիլ կարագը սառուցի կամ ցրտացուցիչ մեքենայի մէջ, որոյ ցրտութեան աստիճանը զրոյէն 2-10 աստիճան վար ըլլայ: Կը այս բանիս համար է որ կարագը ձմեռը աւելի երկար ժամանակ կը պահուի քան թէ ամառը:

807. Թրմոդ մեքենայ. — Հիմա մեծամեծ գործարաններու մէջ շիճուկը կարագէն զտելու համար կը գործածուի Թրմոդ մեքենայ, զոր գտան Ամերիկացիք, և շուտով ատրաժուեցաւ ի Տանիմարքա, ի Վերմանիա, ի Վաղդիա, յԱնգղիա և ուրիշ տեղեր: Եւ է զլանածն, մասնէքուսոր, որ մեղեխի մը ձեռքով կը դառնայ տակի տախտակին վրայ և կը ձմլէ կարագը: Պէտք չէ շատ ձմլել կարագը, որ համը շարուի, բաւական է մեքենային տալ քսան և մինչև քառասուն պտոյս վայրկենի մէջ:

808. Շիճարսամ մեքենայ. — Սա ևս հնարեցաւ շիճը կարագէն բաժնելու համար, կեղրոնախոյս գորութեամբ, զնելով կարագը կտաւէ քսակներու մէջ և կախելով մետաղեայ շրջանակէ, և դարձնելով մեքենայն երազ երազ. որով շիճուկը քսակներուն ծակերէն դուրս կը վազէ մզանոցի պէս: Բաւական է չորս հինգ վայրկեան, շիճը բովանդակ կ'ելնէ, և կարագը կը մնայ ցամքած քսակ-

Ներուան մէջ, ուսկից կը հանեն դուրս: Քսակները կախուած են մետաղեայ բոլորչի ընդունարանի մէջ, որ կրնայ ըլլալ այլեայլ մեծութեամբ, ձեռքով կամ մեքենական շարժիչով զարձնելու համար:

809. Պատաստ կարագի եւ վաճառականութիւն. — Կարագը պատրաստելէն ետքը կը կազապարեն խորանարդ կամ զուգահեռան ձեով, և հեռուոր տեղեր խաւրելու համար կը պատեն իւրաքանչիւր նկանակը թղթով, որ թրջած ըլլայ խոնայարով կամ հակթի ճերմկուցով, որով կ'ըլլայ թուղթը անթափանցելի ի թացութենէ: Հակթի ճերմկուցին մէջ իւրաքանչիւր հակթի համար զնելու է մի գրամ քլորուկ նատրի և կէս գրամ բորակատ կալուայ. և լաւ մը խառնելէն ետքը թաթխել թուղթը անոր մէջ և շորցնել տաքացած հարթակով: Խորանարդ կամ զուգահեռան ձևը յարմար է անտուկներու մէջ վրայէ վրայ տեղաւորելու համար: Համբաւաւոր է Տանիմարքայի, Հոլանտայի, Զվիցցերիի և Իտալիոյ կարագը: Տանիմարքան որ 2 միլիոն փոքր վուրդ ունի, տարին 170 միլիոն փրանկի կարագ կը շինէ, ուսկից 17,500,000 հազարազրամը կ'երթայ յԱնգղիա, և կը վաճառուի հոն 2 $\frac{1}{2}$ -3 փրանկով առ մի հազարազրամ:

Զվիցցերայէն կ'ելնէ տարին 26,000,000 հազարազրամի կարագ, և 30,000,000 հազարազրամի պանիր: Հոլանտայէն կ'ելնէ 50,000,000 հազարազրամի կարագ, և 34,000,000 հազարազրամի պանիր:

Իտալիոյ Միլանու կարագին վաճառականութիւնը հիմա շատ աւելցած է, և կը խաւրէ առաւելապէս յԱրևելս, Նոյնպէս և պանրոյ վաճառականութիւնը աւելցած է:

810. Աւրուած կամ ճեթրած կարագը ուղղելու կերպ. — Կարագին ճեթրած համը ուղղելու համար, պէտք է զարնել կալաքարային ջրով, այս ինքն լուծելով ջրոյն մէջ քիչ մը երկրնածխատ նատրոնի, զնելով 15 գրամ երկրնածխատ նատրոնի առ մի հազարազրամ կարագ: Երբ անհետ ըլլայ ճեթրած համը, զարնել մաքուր ջրով, փոխելով այլեայլ անգամ ջուրը, և յետոյ աղել:

Կրնամք նաև գործածել քրտուկ կրոյ լուծեալ ջրոյ մէջ, և այս լուծմանէ զնել ջրոյ մէջ 20 կամ 30 կաթիլ առ մի հազարազրամ կոզի, և զարնել անոր հետ:

811. Խարդախութիւն կարագի մէջ. — Երբեմն կը խառնեն խարդախութեամբ կարագին հետ Մարգարիտ, որ ճարպին բաղկացուցիչ տարրներէն մէկն է՝ թէպէտ կարագին գոյնը ունի, բայց կարէ անոր հանգամանքը և համբ: Ճանչելու համար կարագին մէջ եղած խարդախութիւնը, եթէ խառնեմք հետը ջրատ պղընձոյ և աւշակի, կ'առնու կանաչ գոյն եթէ խառն ըլլայ մարգարտով, և կ'առնու կապոյտ գոյն եթէ կարագը զուր ըլլայ:

Ճարպով խառնուած կարագը կը հալի 60 կամ 70 աստիճան տաքութեամբ, մինչդեռ զուր կարագը կը հալի 30 աստիճանի մէջ:

812. Վերջին կատարելութիւն կարագ շինելու. — Այս վերջին տարիներու մէջ Սուետացին Սալենիոս այնպիսի մեքենայ մը հնարեց, որ զառնարով անհնարին երագութեամբ, կրնայ քանի մը վայրկենի մէջ բաժնել սերը կաթէն և ընել կարագ: Սերը կաթէն բաժնելու համար պէտք է 30^օ ց 70 աստիճան տաքութիւն, և կարագ շինելու համար 12^օ ց 20^օ: Աւտի մեքենային առաջին մասին վրայ կազդէ ջրեղէն տաք զօլորչիք, և երկրորդ մասին վրայ պազ ջուր:

Պ Ա Ն Ի Ր

813. Շինութիւն պանրոյ. — Պանրոյ շինութիւնը երեք գործողութենէ կը բաղկանայ, այս ինքն, խախտել կաթը սուզանելով պանրածինը, զատարկել շիճը և կաղապարել խախտեալ կամ մակարդեալ կաթը, որոյ զանգուածը ըլլայ համասեռ: Կան ուրիշ գործեր ալ մասնաւոր տեսակ պանիրներու համար, ինչպէս ճմլել մամլով, եփել մակարդեալ կաթը, յաւելուլ խմորելի նիւթեր, թողուլ նկուզներու մէջ որ հասուննայ պանիրը, և այլն:

814. Խախացումն կամին. — Կրնամք մակարդել կաթը առանց սերը հանելու. և յայնժամ պանիրը բաց ի պանրածնէ կ'ունենայ նաև կարագի մեծագոյն մասը. և այս է պարարտ պանիր:

Կրնամք նաև բառ մասին կաթին սերը հանել, որինակ իմն առաւօտեան կթած կաթը խառնել երեկոյեան կթած կաթին հետ որոյ սերը հանուած ըլլայ. և ասով շինուած պանիրը կ'ըլլայ կէս պարարտ:

Ի վախճանի, եթէ կաթէն հանեմք բովանդակ սերը կ'ըլլայ պանիրը վախտ:

815. Հարկ չէ ըսել, որ պանիրը որչափ աւելի պարարտ և հիւթեղ ըլլայ, այնչափ աւելի ազնիւ և յարգի կ'ըլլայ և դինն ալ կ'առաւելու: Մինչև երբեմն կաթին սերը չհանելէն զատ, ուրիշ կաթին սերը կ'աւելցնեն վրան, որպէս զի պանիրը ըլլայ պարարտ առաւել քան զառաւել:

Ասկէ կը հետևի որ կարագին և պանրոյ շինութիւնը իրարու կը հակառակին: Թէ որ ուզեմք շատ կարագ ունենալ, պանիրը կ'ըլլայ հասարակ. և եթէ ուզեմք ընտիր պանիր ունենալ, պէտք է թողուլ կարագին շինութիւնը:

816. Պանրագործք՝ մանաւանդ Ամերիկացիք, ուզելով թէ կարագ ունենալ և թէ պանիր, սկսան խառնել սերարարձեալ կաթին հետ ճարպային և իւղային նիւթ, առանձին մեքենայներով, որ կարենայ պանրոյ նիւթոյն հետ միանալ և կազմել համասեռ մարմին: Արով պանիրը կը պարարտանայ, բայց չունենար կաթնեղէն պանրոյ համը և յարգը, բայց իր աժանութեամբը կրնայ օգտակար ըլլալ զօրժաւորաց ուտելու համար:

817. Խախաց կամ Մակարդ. — Կաթէն պանիր շինելու համար պէտք է կաթը մակարդել, այս ինքն հաստատուն զանգուած մը գործնել: Այս բանիս համար կը գործածուի Խախաց, որ թթու նիւթ մի է և կ'ելնէ կաթնեկեր հորթու կամ գառին Խախացոցէն, որ է շորթորդ ստամոքս: Խախացոցը պահելու համար պէտք է մաքրել վրայի ճարպեղէն նիւթէն, շուտնալ և աղել և զնել պտուկի մէջ և վրան աղով ծածկել, և զնել զով տեղ, որով կրնայ երկար ժամանակ պահուիլ: Այս երբ

ուղեմք գործածել, պէտք է հանել պտուկէն խախացոց մը և շորցնել օդոյ մէջ, յետոյ կտրատել և դնել աղտո կամ քացախեալ ջրոյ մէջ երեք շորս օր: Այս խախացը շուտով կ'աւրուի և կը տկարանայ, ուստի պանրագործը գործածելէն առաջ պէտք է փորձել, վասն զի խախացէն կը կախուի միծապէս պանրոյն աղէկութիւնը: Կի խախացոց հորթու բաւական կը համարուի 100 լիտր կաթը մակարդելու համար: Եթէ խախացոցները ընտիր են, 3 կամ 4 շոր խախացոցներէ, որք մանր ջարդած կրնան կշռել 100 գրամ, կրնամք պատրաստել հինգ օրուան մէջ մի լիտր խախացի նիւթ, որով մակարդել 10 հազարալիտրէն աւելի կաթ:

818. ԾՈՒԾ ԵՒ ՓՈՇԻ ԽԱԽԱՅԻ. — Հիմա սկսան Տանխմարքացիք խախացին ծուծը հանել, որ կը պահուի անայլալակ, և հնարողներն են Հանսէն և Շմից: Խախացոցէն մակարդիչ նիւթը զտտելու համար, պէտք է դնել խախացոցը 30 կամ 35° ջերմութեամբ աղի ջրոյ մէջ: Երեք ամիս պահուած խախացոցը աւելի յարմար է քան թէ քիչ օրուան խախացոցը: Պէտք չէ աղին չափը անցնիլ 10 առ 100, ապա թէ ոչ խախացին լուծականութիւնը կը պակասի և հեղկին մէջ խմորելի նիւթը քիչ կ'ըլլայ: Լուծման լուսազոյն չափն է դնել աղ 3 ց6 առ 100:

Հինգ օրուան մէջ 60ճ 80 գրամ խախացոց, զտտուելով իրեն աւելորդ թագանթներէն, կու տայ այնչափ ծուծ, որ կրնայ մակարդել իր տարածոցէն 10,000 անգամ աւելի կաթ:

Սմանք խախացին ծուծը հանելու համար աղին հետ կը խառնեն նաև թթուուտ սոկերորական հեանեալ չափով.

Խախացոց	100 գրամ.
Չուր	1 լիտր.
Աղ	50 գրամ.
Թթուուտ սոկերորական	40 »

Հինգ օրէն ետքը կ'աւելցնեն վրան 50 գրամ աղ, կը մզեն և կ'աւելցնեն չուր այնչափ որ խախացը ըլլայ

մի լիտր, որ կրնայ իր տարածոցէն 10,000 անգամ աւելի կաթ մակարդել: Կը պատրաստեն խախացը նաև ալքոհլով, դնելով 8 կամ 9 առ 100 ի տարածոց աղային լուծման մէջ, ուր աղը ըլլայ 10 առ 100:

819. Մօտ ժամանակներս սկսան վերածել ծուծը ի փոշի կամ մանր տափարակ կտորներ, որ շատ զօրութիւն ունին և զործածութիւննին ալ դիւրին: Բայց այս ալ պէտք է զիտնալ որ խախացին միայն զօրութիւնը պէտք չէ դիտել, ժամն զի կակուղ պանիր շինելու համար լուսադոյն է տկար խախաց, որ կ'ազդէ դանդաղացալ թէ ոչ զօրաւոր խախացին վրայ ջուր պէտք է դնել և իր զօրութիւնը նուազեցնել ի մի տասներորդ: Պէտք է զգուշանալ նաև խիստ զօրաւոր խախացէ, որ դասն համ մը կու տայ պանիրոյ: Վերայիշեալ խախացները շունին ոչ հոտ ոչ համ, են միշտ պսոյծառ, և կը պահուին երկար ժամանակ:

820. Գոյն պանիրոյ. — Կան պանիրներ որոց դեղին գոյն մը կու տան, ինչպէս որ ըսինք կարագին համար (805). միայն թէ հետը կը խառնեն շատ անգամ քիչ մը բնածխատ կալուոյ, որ կը միացնէ գոյնը զանգուածին հետ: Գոյնը կը խառնեն մակարդին հետ:

821. Մակարդեալ կաթին շիճուկը համել. — Պանիր շինելու առաջին մասն էր մակարդել կաթը, և երկրորդ մասն էր մակարդած կաթին մէջէն շիճուկը հանել: Արդ երբ կաթը կը մակարդի, պէտք է կտրել գոյն մասնաւոր զործւով մը, որպէս զի մէջի շիճուկը վազէ, որոյ մէջ կը գտնուի պանրածին, շաքար կաթին և հանալին աղեր: Բայց կը մնայ տակաւին մէջը ոչ սակաւ շաքար կաթին, որ դասնալով ի թթուուտ կաթնական, կ'ընդդիմանայ պանիրոյն հասուննալուն: Ուստի պէտք է ըստ կարի դուրս հանել այս շիճուկը մակարդեալ կաթին մէջէն: Այս բանին համար կան պանիրներ զորս կը ձմրեն մամլով, ինչպէս Հորանտայի պանիրը, և կան որ կ'եփեն և յետոյ կը ձմրեն, ինչպէս Զփիցցերայի Կրիւլէր և Իտալիոյ Փարմէճիան պանիրը:

822. Հասունութիւն պանիրոյ. — Բաց ի դալար պանրէն ամեն պանիր պէտք է որ հասուննայ ուտելու զործ-

ածուելէն առաջ, և կը հասուննայ գրուելով շոր նկուղներու մէջ և մասնաւոր խնամք ունենալով, և ի սկըզբան ամեն օր դարձնելով պանիրները: Պանիրներուն հասուննալուն պատճառ են մանրակեացները, որք են անտեսանելի մանր որդունք որ կը գոյանան պանրոյն մէջ, և կը կատարեն այդ զարմանալի և գաղտնի պաշտօնը: Կը նշան թէ պանիրը կը հասունանայ, երբ քանի մը օրէն ետքը վրան ճերմակ բորբոս տեսնուի թողլու է որ բորբոսումը առաջ երթայ: Պանրագործը փորձով կ'իմանայ թէ երբ կատարեալ հասունցած է պանիրը: Պէտք չէ շփոթել մանրակեացները պանրոյ աքաղարներուն հետ կամ մանր որդերուն հետ, որ աչօք կը տեսնուին, և առաջ կու գան պանրոյն գէշ շինութենէն և գէշ տեղ պահուելէն:

Խօսիմք շիմա զանազան տեսակ պանիրներուն զխաւարներուն վրայ, վասն զի պանրոյ տեսակները խիտ շատ են, և ամենուն վրայ խօսելը մեր նպատակէն դուրս:

823. Գալար պանիր. — Գալար պանիրը կրնայ ըլլալ վախ կաթէ, սովորական կաթէ, կամ այնպիսի կաթէ որոյ վրայ աւելցած ըլլայ սեր:

Խօսիմք նախ առաջին տեսակին վրայ: Վախ կաթէ շինուած պանիրը սովորական է գեղերուն մէջ, ուր կաթին վրայէն սերը հանելէն ետքը, տակը մնացած տկար կաթը կը գործածեն գալար պանիր շինելու, մակարդելով և զնելով ոգորեայ կաղապարներու մէջ, որ կաթկթէ մէջի թանր, զնելով այնպիսի տեղ որոյ տաքութեան աստիճանը 18⁰ վար շիջնայ: Կը յետոյ կաղապարէն դուրս կը հանեն, քիչ մը կ'աղեն, և կ'ուտեն: Չպահուիր այս պանիրը, և է կակուղ պանիր:

824. Գալար պանիր սովորական կանէ. — Սովորական կաթէ կամ վրան սեր աւելցուցած կաթէ գալար պանիր շինելու համար, պէտք է մակարդել կաթը, և մակարդեալ կաթը զնել մազեղէն մազի վրայ, տակը պտուկ մը դրած: Շիճուելը կը վաղէ տակի ամանին մէջ, և երբ հաստատութիւն առնու մակարդեալ կաթը, լեւսուլ քիչ մը սերով փայտեայ անկանի մէջ, և զնել ոգորեայ կաղապարներու մէջ: Այս և վերի պանիրներուն

Համար պէտք է տկար խախաց գործածել, որ ազդէ դան-
գադ: Ողորեայ կաղապարներու տեղ կրնայ գործածուիլ
կտաւէ քտակներ: Պէտք է 18 ժամ կատարեալ կերպով
կաթկթելու համար, և վերջը ձեռքով ճմլլ և դանդել,
դնել թանազեայ կամ խեցեղէն կաղապարներու մէջ,
հանել և թղթով պատել, և յղել ի վաճառ:

Երբեմն դալար պանիր շինելու համար կը գործածեն
կէս սերը հանուած կաթ և կէս սերը չհանուած կաթ:
Եւ կաթը մակարդեալ կը համարուի, երբ մատերուն
վրայ չփակչի:

825. Պանիր պլնդ զանգուածով. — Այս տեսակ
պանիրներն շատ տեսակ են, որք իրարմէ կը տարբե-
րին իրենց շինութեան կերպով, որոց զխաւորներն են
Կանտալ, Ռաբբոր, Հորանտա, Կրիչեր, Փարսեձան, և
այլն: Որոց վրայ համառօտիւ խօսիմք:

826. Կանտալ. — Կանտալ Գաղղիոյ պանիր է որ
կը շինուի համանուն գուառին մէջ հետագայ կերպով:
Կաթը մաղէ անցնելէն ետքը պէտք է դնել փայտե
կուրի մէջ, և սովորական խախացով կամ Տանիմարբայի
խախացով մակարդել: Երեք քառորդ կամ ժամ մը հան-
գարտ կենալէն ետքը, կաթը մակարդեալ կը համարուի:
Եւ փորձելու համար պէտք է փայտե տափարակ դա-
նակ մը մէջը խոթել և հանել. եթէ դանակին երեօին
վրայ յաջ կամ ի ձախ ծոելու ժամանակ բաց օդակ մը
կազմէ և հաղիւ կաթիլ մը շիճուկ վազցնէ, ըսել է թէ
կատարեալ է խմորումը: Թէ որ ասկէ առաջ ճեղքեմք
մակարդած կաթը, կորուսանեմք պանրածնի մէկ մասը
որ կը մնայ շճին մէջ. և ընդ հակառակն, եթէ անցնի
այդ ժամանակը, խմորեալ կաթը սաստիկ թանձր կ'ըլ-
լայ: Անկարելի է ճիշդ ժամանակը սահմանել, վասն զի
ոչ միայն կախումն ունի խախացին զօրութենէն, այլ և
արտաքին օդոյ տաքութեան աստիճանէն, կաթին թը-
թուութենէն, մէջը դանուած աղերուն չափէն, որք ա-
մենքն այ կ'ազդեն խմորման երազութեան վրայ: Պան-
րագործը փորձով կ'ուսանի:

827. Մակարդումը աւարտելէն վերջը, պանրագործը
փայտեղէն բարակ ու լայն թաթով մը մակարդած կաթը

բոլորածե կը զարնէ, որով մէջի շիճուկը վար կ'իջնէ և պանրային մասունքը կը համախմբին իրարու հետ, և կազմեն զանգուած մը, ուսկից պէտք է զատել շիճուկը: Գնել պանրային զանգուածը փայտեղէն տաշաի մէջ, որոյ յատակը մանր ծակեր ունենայ, և սկսիլ զանգել պանիրը ձեռքով, հայսը թրմելու պէս, և կը սկսի շիճուկը վար վազել. և այս գործը կը տեէ ժամ ու կէս: Յետոյ գնել վրան տախտակ մը և անոր վրայ ծանր քար մը, որպէս զի զանգուածին մէջէն ըստ կարի զուրս ելնէ շիճուկը: Բայց այսու հանգերձ կը գտնուի տակաւին զանգուածին մէջ ոչ սակաւ շիճ, գրեթէ իր կշռոյն կիսոյն չափ, որ խմորելով կրնայ կազմել թթուութեանը, մնաստակար շինութեան պանրոյ: Աստի պէտք է զանգուածին տալ նախկին խմորում մը գնելով փայտէ աւանի մը մէջ, վրան ծածկած, և գնել տաք տեղ, և եթէ հարկ ըլլայ կրակի քով: Արով զանգուածը որ փխրուն էր, կ'աւնու գեղնորակ գոյն մը, կ'ըլլայ սահուն և խղակերպ, և քիչ ճնշմամբ մէջի ջրային մասունքը զուրս կ'արձակէ: Արնայ պանրագործը քանի մը հտտ այսպիսի զանգուածներ իրարու հետ միացնել, զանգել, և մեծ կտոր մը կազմել:

Յետ այնորիկ պէտք է այդ զանգուածը գնել փայտէ կաղապարի մէջ, որոյ յատակը մանր ծակեր ունենայ, և վրան տախտակ մը գնելով ձմիւլ մամլով, որով մէջը մնացած շիճուկը վար կը վազէ: Հանել կաղապարէն և տանել ի նկուղ, ուր կամաց կամաց կը հասուննայ պանիրը: Պէտք է ի սկզբան ամեն օր դարձնել պանիրները, շիւղ վրան պաղ ջրով թրջած լաթով. և որպէս զի չդոյանան որդունք, լուանալ ազոտ ջրով պանրոյն կեղեր: Հինգ կամ վեց ամիս պէտք է որ պանիրը հասուննայ նկուղին մէջ:

828. Ռորըփոր. — Գաղղիոյ համբաւուոր պանիրներուն մէկն է, համանուն գաւառին անուամբ կոչուած, ուր կը շինուի այդ պանիրը ոչխարի կաթով: Այդ գաւառին մէջ ոչխարներու առատութիւնը շատ է, ընդարձակ արօտներու պատճառաւ. և իւրաքանչիւր ոչխարի կաթէն կը շինուի տարին 14 ց16 հազարազրամ պանիր: Այս պանրոյն գլխաւոր հանգամանքն այն է, որ իր

մէջ կը գտնուին բորբոսի նշաններ, յառաջ կեկալ տե-
սակ մը մանրակեաց որդերէ, որոց աճումն տալու հա-
մար պէտք է ծածկել պանիրը, և դնել զով և խոնաւ
նկուղներու մէջ, ուր օդոյ թթուածինը կը մտնէ պան-
րոյն բարակ ծակերուն մէջ, և այսպէս կը բազմանան
այդ մանրակեացները, և կու տան նորօրինակ հոտ և
ճաշակ մը որ շատերուն հաճելի է, եթէ բորբոսը չափէ
զուրս աւելցած չըլլայ:

829. Առքըֆորի պանիրը շինելու համար պէտք է ոչ-
խարի կաթին սերը ըստ մասին հանել, ուսկից կարագ
կը շինուի, և մնացած կաթը քիչ մը տաքցնել, և մա-
կարդել: Խախացը պատրաստելու համար պէտք է առ-
նուլ գառին կամ ամիկի խախացոց, չորցած և աղած,
և դնել ի թրջոց մի լիտր ջրոյ կամ շճի մէջ, և թողուլ
չորս հինգ օր: Բաւական է մի տարդալ խախաց յիսուն
հազարադրամ կաթի համար:

Կաթը մակարդելէն ետքը պէտք է ջուլիով խորտա-
կել մակարդած կաթը, և շերեփով հանել շիճը. ճմլել
զանգուածը պարզուտով կամ ծակոտկէն կաղապարով,
և շիճը որ երեսը կ'ելնէ հանել վրայէն, մինչև որ ճընշ-
մամբ այլ ևս չելնէ շիճ: Այլ յետոյ դնել մակարդեալ
զանգուածը կաղապարներու մէջ. բայց այնպէս որ բո-
վանդակէ իրր երրորդ մաս կաղապարին, որոյ բարձրու-
թեամբ պիտի ըլլայ պանիրը, և ցանել վրան մզլոտած
հացի փոշի. դնել երկրորդ խաւ մը մակարդեալ զան-
գուածէն և վրան նոյնպէս ցանել հացի փոշի. և ի վախ-
ճանի, դնել երրորդ խաւ մը մակարդեալ զանգուածէն,
և ճմլել ձեռքով որ հացի մանրուքը մտնէ մակարդեալ
զանգուածին մէջ:

830. Ազլոտած հացը ուքըֆորի կաղմութեան մէջ
մեծ պաշտօն մը կը կատարէ: Ար շինուի այդ հացը
ցորենի և զարւոյ ալիւրէ, հաւասար շափով, և կը շա-
ղուի սաստիկ թթու խմորով և մի լիտր քացախով, և
կ'եփի փռան մէջ սաստիկ կարծր, և յետոյ կը թողուի
յիսուն կամ վաթսուն օր որ ինքիրեն խմորի: Անկէ
ետքը պէտք է քերել հացին կեղևը, աղալ և մաղել բա-
րակ մաղով: Եւ այս մզլոտած հացին փոշին՝ է սերմն
ձնեղեան մանրակեաց որդանց, որով պանրոյն մէջ կը
գոյանայ կաղապարոյն մզլոտութիւն մը, որ ոմանց շատ
հաճոյական է:

831. Կաղապարը որոյ մէջ գրուած է մակարդեալ զանգուածը ունի յատակին վրայ մանր ծակեր, ուսկից շինքը կը կաթկթէ, և պանիրը օրը երկու անգամ պէտք է դարձնել կաղապարին մէջ: Եւ որպէս զի տաքութեան աստիճանը միօրինակ ըլլայ, կաղապարին շորս կողմ կը դնեն տաք ջրով լցուած ամաններ, և կը փոխեն օրուան մէջ քանի մը անգամ: Փորձով իմացուած է որ շափաւոր տաքութիւնը կը դիւրացնէ շինն ելնելը: Երկու երեք օրէն վերջ շինն կաթկթելը կը զազրի, և յայնժամ պէտք է պանիրը հանել կաղապարէն, տանել շոր և զով նկուղի մէջ, որոյ պատուհանները երկաթէ ցանց ունենան, որպէս զի ճանճերը ներս չմտնեն, և տափաւակներու վրայ՝ որոց երեսը ծածկած ըլլայ մաքուր կտաւով, շարել պանրոյ դիրերը, և երեսին վրայ ցանել մանր աղ: Քսան և շորս ժամէ ետքը դարձնել միւս երեսը և ցանել նոյնպէս աղ, և երեք դիր դնել իրարու վրայ: Քառասուն և ութ ժամէ ետքը շփել ուժով պանիրներուն երեսը հաստ կտաւով մը, որպէս զի աղը մտնէ երեսին մէջ:

Երկու օրէն ետքը պէտք է երկաթի դանակով մը քերել պանիրներուն երեսը և հանել վրայէն սառուն խաւ մը, որոյ տակ կայ ուրիշ խաւ մը աւելի հաստատուն և ճերմակ, զոր նոյնպէս պէտք է քերել և հանել, որ կրնայ վաճառուիլ աժան գնով աղքատ ժողովրդեան, որովհետեւ կծու համ մը ունի, բայց է դիւրամարս:

Այսպէս քերելէն ետքը, պէտք է պանիրները երեք երեք վրայէ վրայ դրած, թողուլ ութ օր նկուղին մէջ, և անկէ ետքը դնել մի առ մի, այնպէս որ իրարու չզոչին, և կը կազմի իրենց վրայ դեղին կամ կարմրեալ կեղև մը, որոյ վրայ եթէ մղուտի պէտք է քերել, և քերուածը տալ խոզից ի կերակուր:

832. Երեսուն, քառասուն օրէն ետքը պանիրը հասունցած կ'ըլլայ և յարմար ի վաճառումն: Այս դարուս սկիզբը ութըֆորի վաճառումն էր 250 000 հազարագրամ, հիմա կ'անցնի հինգ միլիոն հազարագրամը, և հաստատուած են ընկերութիւններ մեծամեծ գրամազըլիսով, և հնարուած են մեքենայներ, որք ձեռքի աշխատութեան տեղ կը բռնեն: Ինչպէս պանիրը ծակծկել, շփել իրենց երեսը և մաքրել, այս ամենը հիմա մեքենայով կ'ըլլայ:

833. Հոլանտա. — Հոլանտայի պանրոյ զանգուածը է պինդ, մամլով ճմլած և չեփած. մինչդեռ սոքըֆորի զանգուածը է կակուղ: Հոլանտայի պանրոյն շինութեան կերպը նման է կրիւէյր պանրոյն. կը արուի կաթին երազ մակարդումն, որով մակարդեալ զանգուածը կ'ըլլայ պինդ և հոծ: Չարուիր մակարդեալ զանգուածին նախկին խմորում մը, ինչպէս որ կը արուի կանտալ պանրոյն, և տաք տաք կը դրուի կաղասպարի մէջ, և իր մասնկանց միաւորութիւնը աւելցնելու համար կը խոթուի երբեմն երբեմն գաղջ կամ տաք ջրոյ մէջ: Ա՛յս-դին այս պանիրը կրիւէյրի պէս իր երեսին վրայ, կաղասպար դնելէն առաջ կամ ետքը, և կը հասուննայ շատ զանգաղ:

Հոլանտայի պանիրը երկու տեսակ է, մին պարարտ և միւսն վտիտ:

834. Վտիտ պանիրը կը շինուի այն կողմերը ուր կաթէն կարագ կը հանեն, և մնացած շճով կը շինեն պանիրը, և խախտեցելու համար կը տաքցնեն 288° մինչև 32 աստիճան: Յետոյ մակարդեալ կաթը կը կտրեն դանակով բարակ մասեր, որպէս զի մէջի շիճը վազէ, զոր տարզալով կամ սիփոնով դուրս կը հանեն: Եւ շիճը զիւրաւ վազելու համար պէտք է տաքցնել մինչև 36 աստիճան և ոչ աւելի:

Մակարդեալ զանգուածը պէտք է ճմլել և զանգել տաշտի մէջ ձեռքով և կամ մեքենայով, և յետոյ ճմլել մամլով, ազել և համեմել: Պէտք է թողուլ 24 ժամ մամլոյ տակ, որպէս զի վազէ մէջի մնացած շիճուկը և պնդանայ նիւթը:

Այս պանրոյն իր թուխ գոյնը ապու համար, պէտք է չփել երեսը հրուկով՝ որ մալեալ ըլլայ կալուով և դայլով: Եւ կրկնել չփմունքը մինչև առնու իր պատշաճ գոյնը: Յետոյ դնել նկուղի մէջ երեք կամ չորս շարաթ որ հասուննայ, և զարձնել երբեմն երբեմն:

835. Հոլանտայի պարարտ պանիրը զլիտյ ձև ունի, կարմիր կեղևով, որոյ շինութիւնը մասնաւոր խնամքով կ'ըլլայ: Կաթը մազեղէն մազէ մը անցնելէն ետքը կը դրուի տաշտի մէջ, տաքցնելով 288° մինչև 32 աստիճան մակարդելու համար. բայց խախտեցը դնելէն առաջ կը խոտանեն կաթին հետ գունաւոր նիւթ մը որ իրեն գեղեցիկ

դեղին գոյն մը կու տայ: Մակարդումը կը կատարուի քառորդի մը մէջ. թէ որ անկէ աւելի տեւէ, պանիրը առաջին կարգի պանիր չըլլար: Պէտք է ծածկել տաշար իր խուփով կամ տաք ասուեայ ծածկութով:

Մակարդեալ զանգուածը վերնոյն պէս կարասել, շիճը հանել, աղել և դնել ծակոտկէն բոլորչի կաղապարի մէջ մաքուր լաթով պատած, և մամլով ճմլել, հետզհետէ աւելցնելով ճնշումը, և թողուլ 10 ժամ մամլոյ տակ: Պանիրը երբեմն երբեմն պէտք է դարձնել կաղապարին մէջ մամլոյ տակ զրած ժամանակներս. ի սկզբան իւրաքանչիւր ժամուն:

Պանիրը կաղապարէն հանելէն ետքը պէտք է տանել ի նկուղ, ուր շափաւոր տաքութիւն և աստիկ հովահարումն ըլլայ, և հոն կը հասունանայ պանիրը: Առաջին վեց շաբաթներուն մէջ տաքութիւնը պիտի ըլլայ 20^o մինչև 25 աստիճան, յետոյ տանիլ պանիրները այնպիսի տեղ մը ուր տաքութիւնը 15 աստիճանէ աւելի չըլլայ, և հոն 15 օր կենալէն ետքը կրնայ երթոյ ի վաճառ: Պանիրները նկուղի մէջ պէտք է դարձնել զրեթէ ամեն օր, և վրանին չփել զարեջրով կամ քացախով, որպէս զի ճանճեր չզան:

836. ԿՐԻՍԷՐ. — Կրիւէր Զլիցցէրայի պանիր է, և կը շինուի համանուն քաղաքին մէջ շատ տարիներէ հետէ. բայց հիմա կը շինուի նաև Վաղղիա և ուրիշ տեղեր, և է համրաւաւոր պանիրներէն մէկը, որ եփելով կ'ըլլայ:

Կաթին վրայէն աւելի կամ պակաս սերը հանելէն ետքը, ըստ որում ուզուի վախ կամ պարտառ պանիր շինել, անցնելով մաղէ դնելու է կաթսայի մէջ և տաքցնելու է 30^o մինչև 38 աստիճան: Յետոյ հանել կաթսայն կրակին վրայէն և խառնել կաթին հետ խախաց, և կը կատարուի խախացումը 20 կամ 30 վայրկեանի մէջ:

Արբ աւարաի մակարդումը, այս ինքն երբ մակարդեալ կաթը թանձրանայ և առնու մածուցային կերպարան, պէտք է խորտակել և դարնել, հաւկիթը դարնելու նման մեաաղական թելերով շինուած զործւով, կամ լաւ ևս ամերիկեան տափարակ զանակով մը կտրել շերտ

չերտ, և ուրիշ ճաղաձև գործւոյ բաժնել մաս մաս, շար-
ժելով գործին դէպ ամեն կողմ, որպէս զի վազէ մէջի
չիճուկը:

Յետոյ զնել մակարդեալ զանգուածը նորէն կաթսայի
մէջ և եփել, տաքցնելով 45 աստիճան և երբեմն մինչև
60 և 65 աստիճան: Որչափ տաքութիւնը աւելնայ, պա-
նիրը աւելի պինդ կ'ըլլայ և երկար կը պահուի, բայց
աւելի երկար ժամանակ կ'ուզէ հասուննալու համար:

837. Կաթսայն կրակին վրայէն վար առնելէն ետքը,
պէտք է մէջի զանգուածը զարնել, մինչև որ համասեռ
և ճերմակ հատիկներ ձևանան, և ափի մէջ ճմլելով ու-
նենան այս ինչ առաձգութիւն առանց կոչելու: Եւ-
յայնժամ կը դրուի բոլորչի և տափարակ կաղապարնե-
րու մէջ լաթով պատած, և ճմլել մամլով, թողով մա-
մլոյ տակ 48 ժամ: Յետոյ տանել ի նկուղ, որոյ տա-
քութեան աստիճանը ըլլայ 128° 15', և տեղն ալ քիչ
մը խոնաւ, որպէս զի խոփուածը լաւ առաջ երթայ:
Շարել պանիրները տախտակներու վրայ և ամեն օր
զարձնել, և աղել վրայի երեսը, և աղը որ ինքնին կը
լուծուի, և պանրագործը լաթի կտորով մը պէտք է տա-
րածել լուծեալ աղը պանրոյն երեսին և շրջապատին
վրայ: Հարիւր հազարազրամ պանրոյ վրայ կը դրուի
28° մինչև 4° հազարազրամ աղ: Չորս կամ հինգ ամսէ
ետքը մանր զիրերը կրնան երթալ ի վաճառ, իսկ մեծ
զիրերու համար կ'ուզէ տասը կամ տասուերկու ամիս
հասուննալու համար: Գիրերուն զոյնն է դեղին, և մէջը
մանր խոռոչներ կ'ունենայ, և այս առաջ կու գայ շա-
փաւոր տաքութեան աստիճանէն: Կրբ տաքութիւնը քիչ
ըլլայ, կը մնայ զանգուածին մէջ շատ չիճուկ, և հե-
տևարար շատ շաքար կաթին, որ մամլոյ տակ ստատիկ
խոփու մն կը բերէ. և անով պանրոյն մէջ անբաւ ծա-
կեր կամ աչքեր կը մնան, որք պանրոյ յարգը կորսըն-
ցնել կու տան: Կը եթէ չափազանց տաքնայ, կը շոր-
նայ պանիրը և զժուարաւ կը հասուննայ. վասն զի
մանրակեացներն զժուարաւ կ'ապրին մէջը, որով և ան-
շահ պանիր կ'ըլլայ: Սոյն արգասիքը կ'ունենամք եթէ
կաթը թթուի կաթսային մէջ եփելու ժամանակ:

838. Կրիւէրի զիրերուն զանազան մեծութիւն կու
տան, 20 հազարազրամէ մինչև 120 հազարազրամ. բայց

սովորաբար 30 կամ 35 հազարազրամ կ'ընեն: Պինն է Քաղղիոյ մէջ 140 ց160 փրանկ առ 100 հազարազրամ, իսկ Լամէնթայ ըսուածը՝ որ ասոր ազնուագոյն տեսակն է և աւելի պարարտ և նոյնպէս Զփիցցէրայի պանիր, կ'ածէ 170 փրանկ: Այլէկ կով մը կրնայ տարւոյ մէջ տալ 100 հազարազրամ պանիր, որ ածէ 140 փրանկ, ասոր վրայ աւելցնելով շճին գինը որ խոզերուն կը տրուի, կարագը և կաթը որ կը ծախուի, տարին կով մը կրնայ տալ շահ 350 փրանկ:

839. Պարմէնան. — Պարմէնան է խաւական պանիր, Պարմա քաղաքին անուամբ կոչուած, և է կրիչէրի պէս եփած և մամլով ճնշած պանիր, և իւրաքանչիւր դիրը կը կշռէ երեսուն, քառասուն հազարազրամ, որով ըսել է թէ մեծաքանակ կաթի կարօտ է. որովհետեւ հարիւր լիտր կաթէ հազիւ կ'ելնէ հինգուկէս հազարազրամ պանիր. և հետեւաբար մի դիր պանրոյ համար պէտք է չորս, հինգ հարիւր լիտր կաթ:

Կովու կաթին վրայէն սերը հանելէն ետև կը գնեն կաթը պղընձի մեծ կաթսայի մէջ, և կը տաքցնեն կրակով մինչև 32 աստիճան, և յետոյ կը հանեն կրակին վրայէն և կը խառնեն տկար խախաց, որով մակարգումը կը տեւ ժամ մը: Զետոյ կարատեն կը զարնեն մակարղեալ զանգուածը ժամ մը մինչև որ մանր հատեր դառնայ. կը հանեն կաթսային մէջէն շիճուկին մէկ մասը, և կը խառնեն զանգուածին հետ քրքում, մի գրամ առ հարիւր լիտր կաթ, դեղին գոյն տալու համար, և կը գնեն նորէն կրակի վրայ և կը տաքցնեն մինչև 55 աստիճան, խառնելով անգաղար: Այս երբոր բաւական եփի և թանձրանայ մակարղեալ կաթը, հանել կաթսայն կրակէն դուրս, թողուլ որ պաղի, որով պանրածինը կ'իջնէ յատակը, և գործը երազելու համար կ'աւելցնեն վրան պաղ շիճուկ: Ար ժողովն զանգուածը լաթի կտորով կաթսային մէջէն և կը գնեն կազապարի մէջ, և կը թողուն ժամ մը որ կաթկթէ. և յետոյ կը պատեն կտուով և կը ճմլեն մամլով և կամ վրան ծանր քարի կտորներ գնելով. յետ ճմլելոյ կ'ազնն և կը թողուն երեք շաբաթ, և այս միջոցին կը զարձնեն երբեմն երբեմն, միշտ ազելով երեսը և շրջա-

պատր. և վերջը կը գնեն շոր նկուզի մէջ, կը շփեն ու կը քերեն երեսները. և ի վախճանի, կը քսեն վրան պարարտ իւղ մը, և կը պահուի տարիներով: Այս պանիրը կարծր պանիր է և դանդուածն ալ հաստածե, զոր կը քերեն և ապուրի ու դղմածի վրայ կը ցանեն:

840. Կորկոնճուլա. — Այս ալ իտալական համրաւաւոր պանիր մի է, որ ի սկզբան Միլանու մօտ համանուն փոքրիկ գիւղի մը մէջ սկսած է, բայց հիմա Լոմբարդիոյ և Պիեմոնտի ամեն կողմ կը շինուի, և ուրբոքորի նման յատկութիւններ ունի, և է կակուզ պանիր, և կը շինուի ամառուան մէջ, բայց շուտով շաւրուելու համար զով տեղ պահելու է: Այս պանիրը երկար չպահուիր. ինչպէս նաև Արրաքիևո բուլած իտալական կակուզ և պարարտ պանիրը:

Համրաւաւոր է նաև իտալական Քալչիոքալալլո բուլածը որ Նէապոլսոյ շրջակայքը կը շինուի, և է փոքրիկ, պարարտ և ազնիւ պանիր:

841. Կրկնեփ շիճուկ կամ Լորկի (Ricotta, Puina). — Պանիրը շինելու ժամանակ ելած շիճուկը կը տաքցնեն մինչև 80°, և շատ անգամ կ'աւելցնեն վրան քիչ մը զուտ կաթ կամ կարագի կաթ: Քիչ ժամանակէն կ'ելնէ երեսին վրայ ճերմակ հատիկներ, և երբ աւելնայ ժողվել և գնել կաղապարի մէջ, ուր կը թանձրանայ: Թէ որ խառնուրդը բուլական թթու շրլլայ, խառնել քիչ մը թթուած կաթ կամ աղի ջուր, որով պանրածինը շուտով կը զատուի ջրեղէն մասէն: Այս է Կրկնեփ շիճուկ բուլածը որ և կ'ըսուի Լորկի (միգիրրա), որ կ'ուտուի հացով, և մնացած թթու հեղուկը կը տրուի խոզերու:

442. Անգղիոյ երևելի պանիրները. — Անգղիացիք շատ պանիր ուտող են, ինչպէս Վերմանացիք շատ կարագ ուտող: Անգղիացիք տարին 90 միլիոն հազարադրամ պանիր կը գնեն օտար երկիրներէ 120 միլիոն փրանկ արժէքով, և 100 միլիոն հազարադրամ կարագ. 300 միլիոն փրանկ արժէքով: Կարագին մեծագոյն մասը Ամերիկայէն կու գայ: Անգղիացիք բաց ի սյն պա-

ներններէ որ օտար աշխարհներէ կու գայ իրենց երկիրը, իրենք ալ կը շինեն զանազան տեսակ պանիրներ, որոց զլխաւորն է Չեսթըր (Chester) ըսուածը, որ համանուն քաղաքին մէջ կը շինուի Լանտոնի մօտ:

Այս պանիրը պինդ, բեկանուտ և կծուահամ է, իւրաքանչիւր դիր կը կշռէ 20^ֆ մինչև 40 հազարազրամ: Կաթը խախտցելէն առաջ սաստիկ կը զուճուորեն հրուկով, քրքումով կամ ուրիշ արուեստական ներկով: Կը տաքցնեն մինչև 32 աստիճան և կը խառնեն հետը այնչափ խախտց, որ ժամուան մը մէջ կատարուի խախտումը: Յետոյ կը խորտակեն մակարդեայ զանգուածը և կը դարձնեն մանր հատեր, և այս գործը կը տևէ 25 վայրկեան, և կը հանեն շիճուկին մէկ մասը: Քիչ մը ժամանակ հանդարտ թողլէն վերջ, կը խառնեն կը դարնեն և կը հալածեն բովանդակ մէջի հեղուկը, և որպէս զի դիւրաւ կատարուի կաթկթումը, կը դնեն պանրոյն վրայ ծակոտակէն տախտակ մը և կը բռնաւորեն իրր 15 հազարազրամ քարերով: Երբ զանգուածը չորնայ, կը զանգեն կը շաղուեն լաւ մը, և նորէն կը ճնշեն իրր 50 կամ 60 հազարազրամ կշռով: Յետոյ կ'աղեն մանրամաղ աղով, զանգուածին մէջ մտցնելով, և կը դնեն մաքուր լաթով փայտէ կամ մետաղեայ ծակոտակէն կաղապարի մէջ, և սաստիկ կը ճնշեն, որպէս զի մէջի հեղուկը դուրս վազէ: Կտքը նորէն կը խորտակեն զանգուածը, կը շաղուեն, և կը դնեն մամլոյ տակ և կը ճնշեն սաստկապէս, մինչև որ այլ ևս չկաթկթի շիճուկ: Կէ եթէ հարկ ըլլայ երրորդ անգամ պէտք է կրկնել նոյն գործը, և վերջնական ճնշումը ամենասաստիկ պիտի ըլլայ, մի հազարազրամ պանրոյ 30 հազարազրամ ճնշումն աւելով, և թողլով շատ օր նոյն ճնշման տակ: Հանել պանիրը կաղապարէն և դնել քանի մը օր աղած ջրոյ մէջ և երբ կը կարծրանայ կեղևը, բնկղմել քանի մը վայրկեան տաք շիճուկի մէջ: Չորցնել խնամով և դնել զով նկուզի մէջ որոյ տաքութիւնը ըլլայ 15 աստիճան, և դարձնել յաճախ, մանաւանդ առաջին օրերը: Հասուննալու համար պէտք է մեծ պանիրներուն համար 18 ամիս և մինչև 2 տարի:

Չէսթըր պանիրը կը շինեն նաև Հոլանտայի, Տանիմարբայի, Վերմանիոյ և Ամերիկայի մէջ:

843. Արևելքի պանիթ. — Արևելք թէպէտ պանրա-
շինութեան արուեստին մէջ նախնական կերպերը կը
գործածէ և շատ ետեւ է այդ արուեստին մէջ, բայց
հարկ կը համարիմք համառօտ տեղեկութիւն մը տալ,
մեր բնակութեան տեղը ըլլալուն համար:

844. Արևելքի մէջ գլխաւորապէս կը գործածեն ոչ-
խարի կաթը, և երկրորդաբար կովու, այծի և գովէշի
կաթը: Արօտական կով, մը Արևելքի մէջ միջին շա-
փով օրը կու տայ շորս կամ հինգ լիտր կաթ, գովէշ
մը երեք կամ շորս լիտր, ոչխար մը երկու կամ երեք
հարիւր գրամ, այծ մը երկու կամ երկու հարիւր յի-
սուն գրամ կաթ: Այս գանազան կաթերը կը գործա-
ծեն գանազան բաներու: Ինչպէս կովու և գովէշի կա-
թը մածուն (եօղուրտ), կարագ և սերուց (քայմաք) շի-
նելու, և քիչ անգամ պանիր շինելու. ոչխարի և այծի
կաթը ճերմակ պանիր (սալամուրա), սկի պանիր (բու-
րուս փեկիր) և Ազրիանուպօլսոյ պանիր (քաշեր) շի-
նելու:

845. Մածուն և կարագ. — Արևելք մածունը և
կարագը միանգամայն կը շինեն: Կ'եփեն կաթը և կը
թողուն որ պաղի 15 կամ 18°, և կ'աւելցնեն քիչ մը
մակարդ կամ որ նոյն է հինցած մածուն, մակարդելու
համար բովանդակ գանգուածը. և վերջը կը դնեն ասք
տեղ և կը ծածկեն մրան ծածկութով: Առաւօտեան
եփուած կաթը յերեկոյի կը գառնայ ի մածուն, և սերը
բովանդակ երեսը կ'ելնէ. և այդ կերպով կ'ուտեն, որ
է արևելեան ժողովրդեան սովորական կերակուրը, և է
աննպարար և գովացուցիչ:

Եւ երբ ուզեն կարագ շինել, կը գորնեն ծփոցով այդ
մածունը՝ որ է մակարդեալ կաթ, որով կարագը կը գա-
տուի և մնացած շիճուկը (արեան) կը խմեն զեղացի-
ները: Կան տեղեր ուր մածունին մրայի սերը կ'առնուն
և դայն կը գորնեն ծփոցի մէջ կարագ շինելու համար:
Եւ ասկէ կը տեսնուի, որ կարագ շինելու համար կը
մակարդեն նախ կաթը:

Գովէշի կաթէն, կովու կաթէն աւելի կ'ելնէ կարագ.
18 կամ 20 լիտր գովէշի կաթ կու տայ մի հազարա-
գրամ կարագ, մինչդեռ կովու կաթէն կ'ուզէ 20 ց²⁴

լիար: Աշխարի կաթէն մի հազարազրամ կարող հանելու համար բաւական է 10 կամ 12 լիար կաթ. բայց այս կաթը կը գործածեն առուելապէս պանիր շինելու համար,

846. Սերուց. — Սերուցը է կաթին եփած սերը, և կ'ընեն այսպէս. կ'ելեն կաթը, և ետպու ժամանակ կը հանեն կրակը կաթսային տակէն, և շերեփով լու մը կը խառնեն, հոսեցնելով կաթը բարձրէն ի վար. և թուի թէ այսպիսի հովահարումը կը բարձրացնէ սերուցը: Ար զնեն կաթսային վրայ խուփ մը ուսննիէ շինուած և վրան կը ծածկեն ծածկութով: Քսաննչորս ժամէն ետքը բաւական թանձրացած կ'ըլլայ, զոր կրրնան կարելի շերտ շերտ, և ուրբելով զնել թանազեայ ամանի մէջ և տանել ի վաճառ: Սերուցին տակ մնացած շիճուկով կը շինեն սկար մածուն, և կը վաճառեն սերուցի մածուն անուամբ:

Սերուցը կը շինեն ձմեռը ցուրտ ժամանակ, և կը վաճառեն թանկագին: Ա՛թ հազարազրամ կաթէ կ'ելնէ իրր մի հազարազրամ սերուց, և հինգ կամ վեց հազարազրամ մածուն: Կրրեմն կը խարդախեն սերուցը, խառնելով երկրնածխատ նասրոնի և ճարպային նիւթ՝ սերը հանուած կաթին հետ, և կ'ունենան թանձրացոյն գանգուած մը, բայց ոչ այնչափ հաճոյական:

847. Պանիր. — Աշխարի և այծի կաթէն կ'ընեն սփորարար պանիր: Կաթը կթելէն քսասրդ մը ետքը կը խառնեն կաթին հետ հեղուկ մակարդ, զոր կը շինեն հորթու խախացոցէն: Յետոյ կը ձմլեն կը մալեն մակարդեայ կաթը և կը զնեն թանձր կտուփ մէջ և կը կախեն որ կաթկթէ: Այս է ճերմակ պանիր բոււածը:

Իսկ Տկի պանիրը կը շինեն ձերմակ պանիրոյ մնացորդներով, զոր կ'աղեն թեթե կերպով: Այս մնացորդները կը զնեն կուրի մէջ և վրան կ'աւելցնեն կաթ և կը շագեն ձնաքով, և կը թողուն հանդիստ որ պանիրը ծծէ բովանդակ կաթը, յետոյ կը զնեն աիկերու մէջ կոխելով: Այս աիկերը կը շինուին գառին և ամիկի մարթերէ և կը կարեն պարկի պէս, լուանալով մոխրօջրով: Քսան հազարազրամ աշխարի կաթէ կ'ելնէ վեց

և մինչև ութ հազարազրամ դալար պանիր, մինչդեռ այժմի կաթէն կ'ելնէ հինգ կամ վեց հազարազրամ, բայց վերջինը աւելի ընտիր է և ազէկ կը պահուի:

848. Ազրիանուպոլսոյ Քաշեր ըսուած պանիրը կը շինուի սշխարի կաթէ, զոր յետ կթելոյն կը մակարդեն վերնոյն պէս հեղուկ խախացով: Այս երբ կ'աւարտի մակարդումը, կը խորտակեն մակարդեալ զանգուածը և ձեռքով մալելով մանր հատերու կը վերածեն, և կը դնեն կողովներու մէջ որոց հիւսուածքը սաստիկ նեղ է, և կողովներով կը դնեն ջրալից մեծ կաթնայի մէջ և կը սաքցնեն, մինչև որ պարտա Նիւթը անցնի ջրոյն մէջ: Մակարդեալ կաթը եփելէն ետքը կը թալուն որ կաթկթի, և յետոյ կը դնեն բոլորչի կաղապարներու մէջ և կը ճնշեն ծանրոցով կամ մամլով: Այս երբ երթայ վրայի թացութիւնը, կը դնեն հովահարեալ տեղ որ շորնայ, և յետոյ կը գետեղեն մազեղէն պարկերու մէջ և կը խաւրեն ի վաճառ:

ԳԼՈՒԽ ԼԶ.

ԱՂ.

849. Աղի յստկուեթիւնները. — Սոփոսական ազր է կերակրոյ համեմիչ, կենդանական նիւթերը փոսթենէ պաշպանիչ, և ուրիչ գործոց կարեւոր և բնութեան մէջ շատ տարածեալ նիւթ մը: — Ծովուն տարածութիւնը ցամաքի հետ բազդատելով հնգապատիկ աւելի է, և իր ջրոց ազիութիւնը ըստ մեծի մասին սովորական աղէ կը բազկանայ, անոր համար կ'ըսուի ևս Աղ ծովային, և ըստ գործածութեան՝ Աղ խոճակերոցի, Աղ կերակրոյ: Կը գանուին նաև ցամաքի վրայ աղի մեծամեծ լեռներ, և անոնցմէ ելած աղը կ'ըսուի Աղուձակ, Գրիձ: Կ'ըսուի նաև կերակրոյ աղը է բազազրութիւն քլորի և նատրի, անոր համար ըստ տարրաբանից կոչի Քլորսոսկ նատրի:

Աղը լուծական է միօրինակ թէ տաք և թէ ցուրտ ջրոյ մէջ. կը բիւրեղանայ խորանարդ ձևով: Խոնտ օգոյ մէջ կը թրջի ծծելով օդոյ թացութիւնը, բայց երբ օդը շոր ըլլայ կը ցամաքի աղը: Թէ որ կրակի վրայ նետեմք կը ձաթըստի, և սրտածառն է բիւրեղաց կարգերուն մէջ գանուած ջուրը:

850. Աղուձակը երբեմն կը գանուի կատարելապէս ձերմակ և դուա, և երբեմն գունաւորեալ ի դեղին կամ ի կարմիր՝ երկաթի թթուուկէ: Թէ որ աղուձակը գուա ըլլայ, սէտք է հանային ամխոյ սէս հանել երկրէս, մանրել ազօրեօք և գործածել. բայց թէ որ գուա չէ, լուծել ջրոյ մէջ և զակ բիւրեղացմամբ:

Շատ անգամ աղային լեռներուն մօտերէն կը բիթն աղային աղբիւրներ, որոցմէ կրնամք հանել աղ: Բայց այս ջրերը ոչ երբեք յազեալ կ'ըլլան աղով, վասն զի մինչև որ հասնին երկրիս երեսը, կ'անցնին այլևայլ հողի կարգերէն, և կը խտանուին հան գանուած անոյ: ջրոց հետ: Այս աղային ջրերը շատ անգամ գուա կ'ըլլան, և երբեմն խտան քիչ մը ծծրմբատի նատրոնի,

քրտուկի կրածնի և մազնէսի հետ: Քաց սասնցմէ կը գանուի ևս խառն ծծըմբատ կրոյ, բայց որովհետև սա քիչ կը լուծուի ջրոյ մէջ, ուստի աղային ջուրը զորոշացնելու ժամանակ՝ աղը կը բաժնուի իրմէ բիւրեղանալով:

Եւրոպայի մէջ կան այլևայլ աղահանք, որոց մէջ անուանի են Աւստրիոյ Սալցպուրկի աղահանքը, Թրանսիլվանիոյ և Անգղիոյ աղահանքը: Նոյնպէս հին ստեն կային Հայաստանի մէջ աղահանք, որոց անուամբ կոչուած են և քանի մի գաւառներ, ինչպէս Աղիովիտ, Աղումիտ, Գարանաղի, Մանանաղի, բայց ամենէն անուանի էր և է Կողբոյ աղահանքը, որ կ'ըսուի Աղաք:

851. Պատրաստութիւն ծովային աղի. — Ծովային աղը ծովուն ջրերէն հանելու համար երկու կերպ կայ. այս ինքն, զորորշացնել ծովուն ջուրը քիչ խորութիւն ունեցող աւազաններու մէջ, որով ջուրը կը ցնդի և աղը կը մնայ. և կամ սառեցնել, որով ջրոյն մէկ մասը սառի կերպարան տանով երեսը կ'ելնէ, զոր կը հանեն և կը նետեն, և մնացած բարկ հեղանիթը կը զորորշացնեն կրակով: Այս երկրորդ կերպը կ'ըլլայ բևեռին կողմերը Սպիտակ ծովուն եզերքը, իսկ առաջին կերպը կ'ըլլայ բարեխառն գօտեաց մէջ, որոյ վրայ պիտի խօսիմք:

852. Աղային աւազանները կ'ըլլան ծովուն եզերքը, ստորաբար ծովուն երեսէն ցած, և եթէ բարձր ըլլան՝ պէտք է ջուրը ջրարաշխական մեքենայներով վեր հանել: Աւազանները այլևայլ բաժանմունք կ'ունենան քիչ մը առ ի շեղ, և ջուրը ծանր ընթացքով կը քալէ առաջին բաժանմունքէն յերկրորդն, երկրորդէն յերրորդն առանձին կորով. և կրնամք գոնակներով կանաւորել ջրոյն ընթացքը: Ջրոյն թանձրութիւնը պիտի ըլլայ աւազանաց մէջ 5 կամ 6 հարիւրորդամասր: Այս ջրերը զորորշանալով արեւուն տաքութեամբ, կը նստեցնեն նախ զրնածխատ կրոյ, որ շատ անգամ գունաւորուած կ'ըլլայ ի դեղին՝ ի ջրատէ երկաթական թթուակի: Ջրերը անցնելով աւազանէ աւազան կը խլտանան հեղհեղէ. և երբոր ցուցանեն 15 կամ 18° հեղկաշափի, կը նստեցնեն շատ ծծըմբատ կրոյ. և երբ ցուցանեն 25°, կը նստեցնեն բովանդակ զծծըմբատ

կրոյ, և անկէ ետքը կը սկսի նստիլ կերակրոյ աղը, որոյ թանձրութիւնը հետզհետէ կ'աւելնայ որչափ սուղ երթայ զօրորչացումը: Աղին բիւրեղները փայլուն են, և կ'առաւելուն ի սարածոց առանց առաւելոյ ի թիւ, քանի որ ջրերը սաստիկ բարկ չեն. բայց երբ բարկանան ջրերը և նստեցնեն զգլխուկ մազնէսի, որ կը վնասէ աղին լուծականութեան, յայնժամ աղին բիւրեղները կը փոքրկանան և լինին սպիտակ անփայլ: Այտք է մայր ջրերը (*) դատարկել քանի որ բովանդակ աղը նստած չէ, զիսն զի յետին մնացորդները կ'աղտոկանան մազնէսի աղերէ: Սովորական ջրերը 30 ստաիճանէ աւելի բարկ չեն բներ, և յայնժամ կը դատարկեն աւաղանները և ուրիշ ջուր կը բերեն. և մինչև որ ժողովն աղը, երեք կամ շորս անգամ կը դատարկեն մայր ջրերը: Աղը ժողովելէն վերջ պէտք է կոյտ կոյտ զիջել, որ մէջի մայր ջրերը կաթելով աղը գտուի բոլորովին:

853. Բաղկացուեիլն ծովու ջրերու. — Ծովու ջրերուն բաղկացութիւնն է միջին համեմատութեամբ

Ջուր	96,470
Քլորուկ նստրի	2,700
Քլորուկ կալիոնի	0,070
Քլորուկ մազնէսի	0,360
Մծըմբատ մազնէսի	0,230
Մծըմբատ կրոյ	0,140
Բնածխատ կրոյ	0,003
Փահնուկ մազնէսի	0,002
Կորուստ	0,025
					<hr/>
					100,000 :

(*) Մայր ջուր կ'ըստին այն ջրերը որ աղի մը բիւրեղանալէն ետքը կը մնան, և այնչափ յազեալ են, որ չեն կրնան բիւրեղացնել այլ ետքերնց մէջ գանձած աղերը:

Գ Լ ՈՒ Խ Լ Ե

ԱՆՈՒՇԱԿԻՐ

854. Անուշաղբի նվաճը եւ պատրաստութիւնը. — Անուշաղբը տարրարանական աղերուն մէջ զլիաւորնեւրէն մէկն է, որ կը գործածուի յաճախ իրրեւ հակադրակ, և արուեստից մէջ իրրեւ նիւթ գոգիչ երկուց մեւտադաց: Ըստ տարրարանից է Քրոսաշրածնատ աշակի, վասն զի յառաջ գոյ ի բազաղբութենէ քրոսուտի ջրածնական և աւշակի. և է աղ կծուաճամ, սպիտակ և կը բիւրեղանայ առնամէ:

Կրնամք կազմել անուշաղբ, ուղղակի երկու կազերը իրարու հետ բաղադրելով, և կամ իրենց լուծմանքը իրարու հետ խառնելով և վերջը գոլորշացնելով: Բայց սովորաբար կը պատրաստեն արիչ կերպերով արուեստից և հասարակ գործածութեան համար: Երկար ժամանակ բովանդակ անուշաղբը որ կը գործածուէր արուեստից մէջ կու գար Եգիպտոսէն, ուր վայտ քիչ ըլլալուն կը վառեն ուղաուց թրիքը: Նիստահանաց մուրը՝ ուր կ'այրեն թրիքը, ունի շատ անուշաղբ. ժողովելով այս մուրը կը ծախեն անուշաղբ շինողներուն, որք զրնելով մեծամեծ տպակի սկահակներու մէջ կը սկսին ստատիկ առքցնել, որով անուշաղբը կը վերանայ և կը խառնայ սկահակին կողերուն վրայ. ուսկից հանելու համար պէտք է կտարել սկահակը, որով կ'ելնէ անուշաղբը նկանամէ և գունաւորեալ ի թուխ:

855. շիտո կը պատրաստեն անուշաղբը Արոսպայի մէջ ալ: Լուսաւորութեան կազը պատրաստելու համար հանածութը կրացնելու ժամանակ կ'արծակի նաև շատ բնածխատ աւշակի, զոր կը խառցեն ջրոյ կամ ջրածնական քրոսուտի լուծման մէջ: Աոյնպէս կ'ելնէ շատ բնածխատ աւշակի՝ կրացնելով կենդանական նիւթերը բորակամենեալ ամուխ շինելու համար, որ կը գործածուի ի պատրաստութիւն խածուկի կալիտնի: Կենդանական նիւթերը կրացնելու համար պէտք է գնել զանոնք եր-

կաթի մեծամեծ գլաններու մէջ, որք հազորդած են իրարու հետ ջրալից տակաւներով, որոց մէջէն անցնելով կազը կը թողու իւզային նիւթերը և բնածխատի աւշակի մեծագոյն մասը: Ահնդանական նիւթերը կրանալէն վերջ պէտք է հանել և դնել ուրիշ նոր նիւթեր, և այսպէս առաջ տանել գործողութիւնը, հանելով երբեմն երբեմն աւշակեղէն հեղուկները տակաւին տակ եղած ծորակներէն և վազցնել մեծամեծ ընդունարաններու մէջ: Իւզային նիւթերը երեսը կ'ելնեն, զոր պէտք է շերտիով հանել. և տակաւններուն վերին կողմերը կը նստին կեղեանք հաստատուն բնածխատի աւշակի, զոր պէտք է լուծել աւշակեղէն ջրերու մէջ, կամ լաւ ևս գտել վերամբարձմամբ (*) և կազմել հաստատուն բնածխատ աւշակի: Բետոյ յագեցնել աւշակեղէն հեղանիւթները ջրածնական քլորուտով, և գոլորչացնել, որով կ'ելնեն անգուտ բիւրեղներ անուշազրիւ Զտելու համար պէտք է տաքցնել հնոցի մէջ մինչև այն աստիճան որ մտնէ աղին գոլորչացման, որով կը խանգարի գործարանաւոր նիւթը որ կ'ազանդէր զինքը: Լուծել տպա ջրոյ մէջ, ուր կը թողու ամխային մնացորդ: Այս լուծումը կուսնել կենդանական ամխով որ բոլորովին կը գունատէ, և յետոյ գոլորչացնել, որով կ'ելնեն ճերմակ բիւրեղներ: Բայց որպէս զի աղը յարմար ըլլայ վաճառման, պէտք է առ իրեն այն կերպարանը որով կը գանուի յաճախ, և այս բանիս համար պէտք է վերամբարանալ մեծամեծ հողակերտ հաղաղակներու մէջ, տաքցնելով երկայնաձև հնոցներու մէջ: Այս հաղաղակները կը լեցնեն մինչև երեք շորթորդ մաս, և կը տաքցնեն այն աստիճան յորում վերանայ աղն: Բայց պէտք է զգոյշ կենալ որ հաղաղակներուն պարանոցը չգոցուի, վասն զի կրնայ յայնժամ ձաթիլ և կտորիլ: Ասոր համար պէտք է երբեմն երբեմն հաղաղակներուն բերնէն ներս երկաթի գուտան խոթել և կտորել վերացեալ նիւթոյն կեղեր: Բետոյ կտորել հաղաղակները և վերացեալ նիւթը հանել նկանաձև, որ է գտած քլորաջրածնատ աւշակի:

(*) Վ ի ռ - շ - ռ - շ - ռ - շ, Վ ի ռ - շ - ռ - շ (Sublimation) և Վ ի ռ - շ - ռ - շ, Վ ի ռ - շ - ռ (Sublimier) կ'ըսուի ջերմութեան գորութեամբ հաստատուն մարմնոց ցնդելը և ուրիշ տեղ նստիլը հաստատուն կերպարանոց:

856. Կը պատրաստեն նաև շատ անուշադր հոտած ջրվաթէ, թորեցնելով զայն մինչև որ մնայ իր երրորդ մասը: Այս մնացած մասին մէջ կը զանուի բնածխատ աւշակի, զոր պէտք է յադեցնել ջրածնական քլորուտով, և բիւրեղացնել անկէ ելած քլորաջրածնատն աւշակի, և յետոյ զտել վերացմամբ: Շատ անգամ նախ կը պատրաստեն աւշակի ծծըմբատը, և յետոյ փոխարկեն զայն ի քլորաջրածնատ: Այս բանիս համար կը մզեն թանձր զածի մէջ թորեալ աւշակեղէն ջրերը, որով կը պատահի կրկին տարրաբաշխութիւն, և կազմի բնածխատ կրոյ՝ անլուծանելի, և ծծըմբատ աւշակի՝ որ մնայ լուծեալ: Կը զօրացնեն հեղուկը կրակով, և յետոյ ըստ արեւմտայն կը գնեն ծովային աղ, փոխարկելու համար զծծըմբատն աւշակի ի քլորաջրածնատ. կը զոլորչացնեն մինչև որ ցամաքի, և ցամաքեալ նիւթը կը վերացնեն: Վերացեալ մասն է քլորաջրածնատ աւշակի, և յատակը մնացած նիւթը՝ ծծըմբատ նատրոնի:

Գ Լ Ո Ւ Խ Ի Լ Բ .

Պ Ա Ղ Լ Ե Ղ .

857. Պաղլեղի նիւթը եւ յատկութիւնները . — Պաղլեղը արուեստից մէջ շատ հարկաւոր աղերէն մէկն է, որ ոչ միայն կը գործածուին ներկարարութեան մէջ ներկերը կառուին վրայ հաստատելու համար, այլ և հեղանիւթները պայծառացնելու, թուղթը ստընձելու, ոչխարաց մորթը պատրաստելու, և ուրիշ շատ տարբարանական գործոց մէջ: Ըստ տարբարանից է կրկնակ աղ, բազազրեալ ծծըմբատէ պաղլեղի և ծծըմբատէ կալուայ կամ նատրոնի և կամ աւշակի: Բայց հաստարկօրէն Պաղլեղ անուներ կը արուի Արկնակ ծծըմբատի պաղլեղի և կալուայ, որոյ լուծականութիւնը կ'ստի ֆերմութեան հետ. այսպէս, մի հազարապարտ ջուր 0 ստաիճանի մէջ կը լուծէ 33 գրամ պաղլեղ, և 100 ստաիճանի մէջ երեքուկէս հազարապարտ: Աստրական պաղլեղը աւելի դիւրալոյժ է քան զմիւսները: Ար բիւրեղանայ պաղլեղ ութանիստ ձեով, բայց կրնամք բիւրեղացնել ևս խորանարդ ձեով. որոյ համար պէտք է աւնուի սովորական պաղլեղի լուծումը՝ որ յաղեալ ըլլայ 50° ֆերմութեամբ, և լեցնել անոր վրայ բնածխատ կալուայ: Ա'իջնէ յատակը ենթածծըմբատան պաղլեղի, որ և կը լուծուի խառնելով հեղուկը թէ որ թողումք հեղանիւթ որ պաղի, պաղլեղը կը բիւրեղանայ խորանարդ ձեով, որ աւելի յարդի է քան թէ ութանիստը, վասն զի ութանիստը շատ անգամ խառն կը գտնուի քիչ մը ծծըմբատի երկաթոյ հետ, որ կը վնասէ ներկարարութեան մէջ, այլայլելով ներկերուն գոյները, և հետևաբար, խորանարդ ձեւը նշան է պաղլեղի գտութեան:

858. Պաղլեղն ի սկզբան անոյշ է, բայց վերջ կ'ըլլայ փոթոթիշ. տաքնալով 92° կը հալի բիւրեղացման ջրոյն մէջ, և պաղելով կը դառնայ հաստատուն ապականման, և կոչի Պաղլեղ ստանառես: Տաքնալով և ևս՝ կորուստանէ իր բիւրեղացման ջուրը և կը դառնայ անջուր, և

ուսելով կ'առնու սպրնդային կերպարան, որ կը զործա-
ծուի բժշկականութեան մէջ իրրեւ սյրեցական նիւթ՝
մարմինը խարանելու, և կ'ըսուի Պաղլոյ կրացեալ, և
եթէ տաքցնեմք մինչև կարմիր ջերմութիւն՝ կը տար-
բարաշխի, և կ'արձակէ կաղեղէն կերպարանքով խառ-
նուրդ մը ծծրմբային թթուուտի և թթուածնի, և մնա-
ցորդը կը բաղկանայ պաղլեղիկ և ծծրմբատէ կալուոյ,
որ կրնայ բաժնուիլ ջրոյ մէջ լուծուելով: Արացեալ պաղ-
լեղը խառնելով ամխոյ կամ լաւ ևս մրոյ հետ կը կազմէ
հրաբեր նիւթ մը, որ խոնաւ սոզոյ մէջ ինքնին կը բոր-
բոքի:

859. Պաղլեղի տեղ շատ անգամ կը զործածուի ներ-
կարարութեան մէջ պարզ ծծրմբատ պաղլեղիկ, որ կը
պատրաստուի կաւէ և ծծրմբական թթուուտէ: Աստիճա-
մէջ այն կաւը աւելի յարմար է սոջ մէջ քիչ երկաթ
կոյ, ինչպէս է օրինակի համար յախճապակի կաւը, որ
կ'ըսուի Քաոյիւն Պէտք է կաւը եփել հնոցի մէջ մթնա-
գոյն կարմիր ջերմութեամբ, յետոյ մանրել և փոշիա-
ցընել և խառնել ծծրմբական թթուուտով՝ հաւասար իր
կշռոյն կիտոյն: Այս խառնուրդը տաքցնել ուրիշ հնոցի
մէջ մինչև որ սկսի արձակիլ ծծրմբական թթուուտ. հա-
նել հնոցէն և թողուլ քանի մը օր, և յետոյ ձգել ջրոյ
մէջ որ լուծուի ծծրմբատան պաղլեղիկ: Բայց որովհետև
այս լուծման մէջ կը գանուի քիչ մը երկաթի աղ, որ
անյարմար է ներկարարութեան, ուստի պէտք է բաժ-
նել զայն հաժաժաժով կալուոյ, լեցնելով այնչափ խաժաժ
որ չկազմի այլ ևս ստզակ. յետոյ գոլորչացնել, և օշա-
րակային մնացորդը թափել կապորեայ կոնքերու մէջ,
ուր պաղլեղիկ ծծրմբատը կը գառնայ հաստատուն և
ձերմակ աղ մը՝ խոնաւայոյժ, որ կարմրացնէ լոռողեղի
կապոյտ գոյնը, և կը լուծուի իր կշռոյն հաւասար ջրոյ
մէջ: Ծծրմբատի պաղլեղիկ լուծումը՝ որ յագեալ ըլլայ
ջերմութեամբ, և ցրտանալով բիւրեղանայ փոքրիկ թի-
թիկներ և երբեմն մետաքսանման: Տաքութեամբ կորու-
սանէ բիւրեղացման ջուրը և կը գառնայ ի փոշի. սաստ-
կազոյն տաքութեամբ կը տարբարաշխի, և կը թողու
մնացորդ գաղլեղիկ:

860. Պատրաստուածիւն պաղլտի. — Պաղլեղը պատրաստելու կան այլևայլ կերպեր, որոնցմէ գլխաւորները զնեմք հոս:

Ա. Պէտք է լուծել ջրոյ մէջ տաքութեամբ զծծըմբատ կալւոյ կամ զքլոսուկ կալիոնի, և թողուլ որ պաղի հեղուկը, շարժելով անդադար: Պաղլեղն կը սուզանի մանր հատի կերպարանքով, զոր պէտք է լու մը կաթեցնել, և վերջը լուանալ պաղ ջրով, և լուծել եռացեալ ջրոյ մէջ, և թողուլ որ բիւրեղանայ պաղլեղը ութանիստ ձևով: Ակրտոզաս կը համարուի քլոսուկն կալիոնի քան զծծըմբատ կալւոյ, վասն զի երկաթի աղերը՝ որ խառն կրնան գանուիլ ծծըմբատի պաղլեղկի հետ, փոխին ի քլոսուկ երկաթոյ, որ աւելի լուծական է քան զծծըմբատ երկաթոյ, ուստի և չեն սուզանիր պաղլեղի հետ: Այս կերպը շատ սուղ է պաղլեղ պատրաստելու համար, ուստի և ոչ այնչափ զործածական:

Բ. Կը պատրաստի պաղլեղի մեծագոյն մասը խորովելով կաւեղէն քարերը որ տողորեալ ըլլան երկաթի ծծըմբուկով: Երկաթի ծծըմբուկը շատ անգամ է երկծծըմբուկ կամ հրաքար: Կաւեղէն կամ հրաքարային ապրատմներ կը գանուին շատ անցողական և երրորդական գեաիններու մէջ, կազմելով Հերձաքար՝ որ շատ անգամ տողորեալ է կարծի: Պէտք է դիզել պաղլեղային հերձաքարերը հատուածակողմն ձևով անթափանց գետնի վրայ, որ քիչ մը առ ի շեղ ըլլայ, և տակէն կրակ տալ փայտով, որ խեղոյն կը հաղորդէ իր կիզումը ծծըմբոյ և կարոյ հերձաքարանց: Պէտք է ուշ զնել որ տաքութիւնը դէզին ամեն կողմ հաստար ըլլայ, և այս բանիս համար պատել զէզը հերձաքարանց մանրութով, և երբեմն երբեմն թրջել քիչ ջրով: Կիզումը գանդալութեամբ առաջ կ'երթայ հինգ վեց ամիս, և վերջը կը դադրի. յայնժամ պէտք է զէզը տապալել, և թրջել քիչ ջրով, և թողուլ օդոյ մէջ այս ինչ ժամանակ: Կուացմանէ և անձրեկներէ առաջ եկած ջրերը կը ժողվին անթափանց աւազաններու մէջ: Ի վախճանի, պէտք է շեղ ձակուաին մախիրը ձգել ջրոյ մէջ և լուծել, և վերջը կրակով գոլորչացնել զայն և բարկացնել: Կծըմբատն երկաթոյ կը բիւրեղանայ նոսր, մինչդեռ ծծըմբատն պաղլեղկի որ աւելի լուծական է կը մնայ մայր ջրերուն մէջ:

գոր խառնելով ծծրմբատի կալոյ հետ կազմի պաղլեղ:

Գ. Ար գանուի շատ տեղ մանաւանդ Հոտմ քաղաքին մօտ տեսակ մը քար որ կ'ըսուի Պաղլեղաքար կամ Քար պաղլեղի, ուսկից կը հանեն ազնիւ պաղլեղ որ կ'ըսուի Պաղլեղ Հոտմայ: Պէտք է տաքցնել պաղլեղաքարը հետցի մէջ մինչև որ սկսի արձակել ծծրմբային թթուօւտ, և յայնժամ ձգել ջրոյ մէջ որ կը լուծէ պաղլեղը, և կը թողու մնացորդ գպաղլեղիկ: Գոլորչացնելով հեղուկը կը բխրեղանայ պաղլեղը խորանարդ ձևով, վարդագոյն՝ որ յառաջ գոյ երկաթական թթուօւկէ, որով քիչ մը աղտեղեալ է: Կը սակայն այս թթուօւկը փնասակար չէ ներկարարութեան մէջ իր անլուծականութեան համար: Հոտմայ պաղլեղը սովորական պաղլեղէն յարգի է, գոր հիմա արուեստով ալ կը շինեն: Բաւական է սովորական պաղլեղի լուծման վրայ դնել զրնածխատ կալոյ, որ կը սուզանէ զենթարնածխատ պաղլեղիկ: Խառնելով հեղուկը և թողով առ ժամանակ մի օդոյ մէջ կը լուծուի նորէն ենթածծրմբատը, և սուզանի ջրատ երկաթական. գոլորչացնելով հեղուկը կը նստի պաղլեղ խորանարդ: Բայց այս պաղլեղը անգոյն է, ուստի և ներկարարները չէին ուզեր գայն գործածել, անոր համար այս տեսակ պաղլեղ շինողները Հոտմայ պաղլեղին նրմանցնելու համար կը դնէին գայն օսակասի մէջ ուր ըլլայ քիչ մը թրծեալ աղիւտոյ փոշի, և զարձեւելով քանի մը վայրկեան, կու տային անոր Հոտմայ պաղլեղին գոյնը:

Ար գանուի պաղլեղ կազմ և պատրաստ Ալեապոլոյ մօտ Պատարան կամ Փուծծուա լերանց մէջ: Պէտք է մանրել այս քարերը ու դնել ջրոյ մէջ, ուր կը լուծուի պաղլեղը, և գոլորչանելով ջրոյն՝ կը նստի ութանիստ ձևով:

ՊԼՈՒԽ ԼԹ.

Օ Ճ Ա Ռ Կ Ա Մ Ա Ճ Ա Ռ

861. Օճառի նիւթը եւ պատրաստութիւնը. — Օճառագործութեան արուեստը շատ հին է զոր կը յիշեն Պիներոս եւ Վազիենոս: Պամպէա քաղաքին աւերակաց մէջ՝ որ կործանեցաւ Քրիստոսի 79 թուականին, գրանուեցաւ օճառագործութեան գործարան մը ամենայն կաշիք, եւ օճառներ անարատ մնացած, որոց բազազրութիւնն է ձէթ եւ կալէքար:

Օճառն է տեսակ մը աղ, բազազրեալ պարարտ նիւթէ եւ կալէքարէ մը: Օճառի շինութեան գլխաւոր պարարտ նիւթն է ձէթ, բայց կը գործածուի նաեւ ճարպ արջուսոց եւ անղեայց, եւ զինչ եւ իցէ իւղային մարմին բուսական կամ կենդանական: Բուսական խզոյցին նիւթոց մէջ գործածական են կակոյի, կաւասաի, կանեփհաաի, բամբակի սերման եւ ուրիշ բուսոց խզերը: Այն օճառ որոյ աղկազմն է կալի, նատրոն կամ աւշակ, լուծական է ի ջուր: Կտաւեղէնները ձերմկցնելու եւ պաճաճանաց համար կը գործածուին օճառք կալոյ կամ նատրոնի: Առեարոյ մէջ կ'որոշուի Օճառ կարծր, որոյ աղկազմն է նատրոն, եւ Օճառ կակոյզ կամ կանաչ՝ որոյ աղկազմն է կալի: Առջն աղկազմով շինուած օճառներն այնչափ աւելի կարծր կ'ըլլան, որչափ բարձր ըլլայ պարարտ նիւթոյն հարման ատփճանը (*):

862. Կարծր օճառը պատրաստելու համար պէտք է եռացնել պարարտ նիւթը այրեցական նատրոնի լուծման հետ, որ կը պատրաստի տարրաբաշխելով ցրտութեամբ զրնածխատ նատրոնի ջրատեալ կրով: Այս բանիս համար կը գործածուին կրկնայարկ աաշտեր, վերին յարկին վրայ՝ որ ծածկած է յարգով, կը գրուի մարտ

(*) Լաւ կը համարիմ գործածել Օճ-- քան թէ Աճ--, որ ըստ իս գրուած պիտի ըլլան Ա-ճ--, թէպէտ նախնեաց մէջ միշտ գրուած է Աճ--, որ կը նշանակէ եւ Cartilage աճ. -Բէլը:

կիր խառն կալաքարային մանրեայ բնածխաափ հետ, և կը ծածկի ջրով Օժ, 10 թանձրութեամբ: Քանի մը ժամէ ետքը ջուրը կը թափանցէ հաստատուն նիւթոց մէջ, և կը ժողվի վարի յարկը. ուսկից կը վազէ ուրիշ բնդ-ունարանի մէջ, և անկէ ջրհանով կը բարձրանայ վերին յարկը: Այս գործողութիւնը պէտք է կրկնել այնչափ անգամ, մինչև որ կիրը բոլորովին մերկանայ բնածխա-կան թթուուտէ, և մնացեալ կիրը դնել ջրոյ մէջ որով կազմի տկար լուծումն կալաքարային: Պարարտ նիւթոց օձտացումը կ'ըլլայ մեծամեծ կաթսայներու մէջ, զորս պէտք է լեցնել մինչև շորրորդ մաս տկար լուծմամբ կրոյ, և եռացնել, և քիչ քիչ ձգել մէջը պարարտ նիւթը մինչև որ կաթսայն լեցուի ըստ բաւականին: Պէտք է խառնել անդադար հեղուկը, որպէս զի կալէքարը միօրինակ բաշխի ամեն կողմ, յորում պարարտ նիւթը կ'առաւելու քան զկալէքար: Յետոյ լեցնել աւելի զօրաւոր լուծումն կալաքարային, որ զօձտան թթուու-տային կը զարձնէ ի թթուուկային: Այս երկրորդ լուծ-մանէ դնել քիչ քիչ, և ի վախճանի հասարակ աղ կամ ուրիշ կալաքարային աղ, որ սուղանէ բոլորովին զօձտա և կը բաժնէ կալաքարային լուծմանէ: Թողուլ որ պա-զի, և թափել վրայի ջրեղէն հեղուկը և լեցնել աւելի բարկ լուծումն կալաքարային և եռացնել, մինչև առնու խառնութիւն 1,20, և քիչ մը պաղելէն ետքը վերցնել եր-բեաէն օձառը որ կը լողայ, և լեցնել շորեքուսի եր-կայնաձև կաղապարներու մէջ որ կ'ըսուին Աճ, և յետ պնդանալոյ՝ կարելի մետաղական թելով կտոր կտոր զու-գաշեռտան ձևով, որ կ'ըսուին Գիր օձաափ:

Յարգի է Վաղդիոյ մէջ Մարսիլիոյ կարծր օձառը, որ կը շինուի այրեցական նստորձէ և հասարակ ձիթէ:

Իսկ կակուղ օձառը կը շինուի կանեփհասափ և կտա-ւաափ իւղէ, խառնելով կալոյ հետ: Իրեն բնական գոյնն է դեղին, բայց կու տան կապոյտ գոյն՝ խառնելով քիչ մը լեղակի հետ, անոր համար ալ կ'ըսուի ևս կանաչ օձաա: Շինելու կերպը նման է կարծր օձաաներուն, միայն աւելի կալէքարային և այրեցական ըլլալով, ա-ւելի զիւրալոյժ է ի ջուր և փրփրոյ:

863. Սպիտակ եւ կճային օձառ. — Կը գտնուին ի վաճառ երկու տեսակ օձառ, մին Սպիտակ, միւսն

Կձային, երկուքն ալ կարծր տեսակէ: Կապոյտ երակներն որ կը գանուին երկրորդ տեսակին մէջ, յառաջ զան այն օձառէ որոյ աղկազմն է սրաղեղիկ և երկաթային թրթուսիկ և քիչ մը ծծրմբուկ երկաթոյ, խառնելով այս օձառէն քիչ մը սովորական կարծր օձառի հետ: Այս նիւթերը անպէտ են, նաև փրատակար. բայց կը ցուցանեն թէ օձառին մէջ շկայ ջուր 30 առ 100: Վասն զի թէ որ օձառը ըլլայ աւելի ջրոտ, կ'ըլլայ զիւրածախ և թեթև, և մետաղական բաղկացութիւններն կը նստին անոր մէջ և շէն կրնար երակներ կազմել:

Սպիտակ օձառ շինելու համար պէտք է զարնել նիւթը կալաքարային տկար լուծման մէջ շափաւոր ջերմութեամբ, և վերջը թորուլ հանգչել խուփով զոցուած կաթսայներու մէջ: Պաղեղիկի և երկաթոյ օձառներն կը նրստին ի յատակն, և սպիտակ օձառը կը լողայ երեսը, զոր պէտք է վերցնել և թափել լուհերու մէջ: Սպիտակ օձառի մէջ կը գանուի ջուր 40 և մինչև 50 առ 100:

864. Օձառք պարճու ճանաց կամ յարդու զարդի. — Կ'ըլլան ձիթէ կամ ճարպէ և կամ անոյշ նշի իւղէ խառնելով նատրոնի հետ, և որոց հաճոյական հոտը յառաջ զայ անուշահոտ իւղէ, զոր կը խառնեն գործոյն վերջը օձառը լուհերու մէջ թափելու ժամանակ: Թափանցիկ օձառներն՝ գունաւոր կամ անգոյն, կը պատրաստին ճարպիղէն շոր օձառները սլքահի մէջ լուծելով, և թորմամբ գորացնելով բոտ պատշաճի, և վերջը պայծառ և թափանցիկ հեղուկը լեցնելով լուհերու մէջ: Կը խառնեն անոնց հետ գունազան գործարանաւոր գունաւոր նիւթեր:

Վիճաւոր տեսակ օձառներուն բաղկացութիւնը:

	Օձառ կ'ձային,	սպիտակ,	կակոց.
Նատրոն կամ կալի	6,0	4,6	9,5
Թթոււուաք պարարաք	64,0	50,2	44,0
Ջուր	30,0	45,2	46,5
	100,0	100,0	100,0:

865. Օճառ նեղանիւթ. — Շատանց ի վեր ետեկ են
 Հեղանիւթ օճառ կազմելու, բայց և ոչ մին գործածու-
 թեան մէջ մտաւ, պատճառաւ սղութեան, որովհետե
 իրենց Հիմն էր ալքոհի կամ քաղցրիա: Բայց Հիմա կազ-
 մի Հեղանիւթ օճառ մը նատրոնի իւզիտէ և ջրէ, իւզի-
 տը նախ զնեղով ծծըմբական թթուութի ազդեցութեան
 տակ, և յետոյ օճառացնել նատրոնով: Կը գործածուի
 Հեղանիւթ օճառը ի նոյն պէտս, որ ինչ Հաստատուն
 բնութի օճառը, այս ինքն, ձեռք և ճերմակեղէն լուարու:

866. Օճառը տան մէջ շինելու կերպ. — Արովհե-
 տե օճառին մէջ շատ անգամ այնպիսի ազտա իւզային
 նիւթեր կը խառնեն, որ փաստակար կրնայ ըլլալ ստոզ-
 ջութեան, ուստի կրնայ մարդ ազաՀով ըլլալու Համար
 տան մէջ ձեռքով շինել, որոյ շինութեան կերպը շատ
 զիւրին է: Բաւական է ունենալ փայտեղէն տաշտ մը,
 սղրնձի կաթտայ մը, պարզուտ մը և քանի մը ուրիշ
 ամաններ, և նիւթերն են ձէթ, նատրոն, կիր և աղ:

Չորս Հազարազրամ ձէթ օճառ զարձնելու Համար
 պէտք է տանուլ $1\frac{1}{2}$ Հազարազրամ նատրոն մանրեալ և
 500 գրամ կիր, և լիտուլ նատրոնը և կիրը Հարկաւոր
 ջրով մինչև որ փոշի գտանան, և յետոյ զնել տաշտի
 մը մէջ որոյ վրայ տարածուած ըլլայ Հաստ կտաւ մը,
 և խառնել ջրով՝ փայտէ դաւազանով մը, և թողուլ որ
 Հանգչի իրր երեք մամ, ծածկելով վրան ջրով երեք Հա-
 բիրորդամեար բարձրութեամբ, և յետոյ բանալ տաշ-
 տին ծորակը և վազցնել ջուրը ուրիշ ամանի մէջ, և այս
 կ'ըսուի առաջին լուծումն:

Կորէն ջուր զնել տաշտին մէջ, խառնել, թողուլ ա-
 սաջնայն պէս, և յետոյ վազցնել ուրիշ ամանի մէջ, և
 վազած ջուրը կ'ըսուի երկրորդ լուծումն:

Ի փոխձանի, երրորդ անգամ նոյն գործը ընել, և
 կ'ըսած ջուրը կ'ըսուի երրորդ լուծումն:

Այսպէս կալաքարային լուծմանքը պատրաստելէն ե-
 տե, զնել կաթտային մէջ $1\frac{1}{2}$ Հազարազրամ ձէթ, և
 խառնել Հեար իրր երկու լիար երրորդ լուծմանէ, և
 ետացնել, և երեք վայրկեանը անգամ մը լեցնել վրան
 դաւաթ մը նոյն երրորդ լուծմանէ, և խառնել անգա-
 զար փայտէ տարգալով: Կը երբ երրորդ լուծումը ա-

ւարտի, անցնիլ երկրորդ լուծման, և երկրորդ լուծումը աւարտելէն ետև անցնիլ առաջնայն և առնուլ կէս մասը, միշտ երեք վայրկեանը անգամ մը դաւաթ մը լեցընելով: Աւ երբ տեսնեմք որ զանգուածը թանձրացած և միացած չէ, աւելցնել զրան 60^ւ մինչև 75 գրամ կերակրոյ աղ. և շուտ մը նիւթը կը թանձրանայ և կը գտաուի մնացած հեղկէն: Այփել կէս ժամ և թողուլ որ պաղիւ: Աւ վերջը պարզուաւ անցնելով զտաւել աղային հեղկէն, նորէն եփել թանձրացեալ նիւթը, և երբ մտանայ եռացման սասիճանին, աւելցնել զրան զաւաթ զաւաթ առաջին լուծման մնացածը և եռացնել ժամ մը, և կրակէն վար առնուլ, և կը տեսնեմք որ առաջնայն պէս կը գտաուի օճառը հեղկէն, և զնել օճառը կաթասային մէջ՝ զնելով հետը լիտը մը մարուր ջուր, և եփ մը տալէն վերջ թափել փայտէ տուփի մէջ, որոյ կողերուն վրայ ցանած ըլլայ մարած կրի փոշի, որպէս զի կողերուն շփակչի:

Երկրորդ օրը օճառը բաւական պնդացած կ'ըլլայ. և կրնամք հանել տուփին մէջէն, և կը կշռէ իրր 3 հազարազրամ, և զնել շոր տեղ մը մինչև որ շորնայ և կշռէ 2 ¹/₂ հազարազրամ: Աւ յայնժամ բաւական պնդացած կ'ըլլայ, և կը գործածուի իրրև ընտիր օճառ:

Չէթի տեղ կրնամք գործածել նաև մսի ճարպ կամ աւրուած կարագ, ընելով վերնայն պէս: Աթէ կարագը աղած է պէտք է զտաւել աղէն, եփելով ջրով:

Գ Լ Ո Ի Խ Խ .

ՄՈՄ ԿԱՄ ՄԵՂՐԱՄՈՍ ԵՒ ՄՈՍ ՃԱՐՊԱԿԱՆ

867. Մոմի նիւթը եւ պատրաստութիւնը. — Մոմն է մեղուաց փեթակներուն հաստասուն մասը, որով կը շինէ մեղուն փեթակին վեցանկիւնի բջիջները, և անոնց մէջ կը լեցնէ մեղրը: Ճնշմամբ խորիստէն հանելէն ետքը, պէտք է հալեցնել մամբ տաք ջրով, և լուանալ այլևայլ անգամ ջրով, և կը մնայ նիւթ զեղին որ մեղրի հասկաննայ և կ'ըսուի Մոմ զեղին կամ անգուտ: Պէտք է տարածել զայն բացօթեայ ասխտակի կամ մարգագեանայ վրայ քիչ թանձրութեամբ և բարակ ջարգած տրեւ լուսոյն և զիշերային ցօղոյն տակ երկու երեք շարք, որով կ'երթան հոսաւէտ և զունուորիչ նիւթերն և կը ճերմկնայ մամբ: Ապխտակացումը աւելի շատով կը կատարուի քլոսով կամ կալաքարային ենթաքլոսակով, և սակայն տասնք փխրուն կ'ընեն մամբ, ուստի և անյարմար կը դատուին: Աւելի աղէկ է գործածել զիններոյ սերը, զնելով 250 գրամ սա մի կենդինար մամ: Հալեցնելու ժամանակ պէտք է երբեմն երբեմն խառնել, և վերջը թողուլ հանգարտ, և անկէ ետքը վաղցնել փայտեղէն սաշտի մէջ որ ջրով ցուած բլայ մինչև երրորդ մասը: Հոն բաւական տակն կենալէն ետքը, որպէս զի թողու իր ամեն աղանդութիւնները, կը մանէ հարած մամբ ամանի մը մէջ՝ որոյ յաասակն է ծակտակէն, և անկէ կը թափի թել թել փայտեղէն զանի վրայ՝ որ ըստ մասին մասած է ջրոյ մէջ, և կը դաւնայ իր առանցքին վրայ: Անկէ կը ժողի մեծ ընդունարանի մէջ և կը կարծրանայ հոն բարակ խաւերով:

868. Մամբ թափելու համար պէտք է հալեցնել և լեցնել բամբակէ պատրոյզներու վրայ, որ երկաթի շրջանակի մը շորս կողմ շարուած են սա ի կախ: Շրջանակը իր վրայ դաւնալու ժամանակ, հետ զհետէ կը պտտի պատրուզին վրայ այլևայլ խաւեր, մինչև առնու պտաշած թանձրութիւն: Վերջը հանել շրջանակէն, ու

տափարակ տախտակի վրայ թուալելով՝ ձեռքով մի առ մի սորկել էր երեսը, և յղել ի վաճառ:

Ճերմկած մամը կիսաթափանց է եթէ բարակ ըլլայ. կը հալի 65 աստիճանի մէջ, և է բեկանուա 0 աստիճանի մէջ: Թորեցնելով մամը կ'ելնէ քիչ մը թթուատային ջուր, կիզանուա կազնը, հասանուա իւղեր, և հաստատուն նիւթ մը՝ որ բաղկանայ զլիսաւորապէս մարգարտական թթուուակ և ուրիշ բիւրեղական նիւթ մը:

869. Խնդիր խնամարց Թէ խառնուած է խարդախաւծեամբ մեղրամանց ֆետ համայնն մամ. — Մեղրամամը աւելի խիտ է քան զմամ համայնն: Առաջնայ խառնութիւնն է 0,955 — 0,958, մինչդեռ երկրորդին է 0,858 — 0,901: Աւափ խնամարց համար թէ խառնուած է արգեաք մեղրամանց հետ մամ համայնն, պէտք է նոյն մոակն հալեցնել 100 մաս խաղափակի մը մէջ և հասցնել մինչև յետացումն, զնելով հետը 1 մաս այրեցական կալի լուծեալ 3 մաս ալքոհոլի մէջ 90°, և յետոյ զնել խաղափակը ջրոյ բաղանեաց մէջ որպէս զի շոնդանայ մէջի նիւթը: Կթէ մեղրամամը զուա է, հեղուկը կը մնայ պայծառ, և եթէ խառն է համայնն մամով, հեղկին երեսը կը պատէ իւղային նիւթ մը գունաւոր, որ և յայտնի ևս կ'երևի նիւթոյն պաղեղուն և հաստատուն դառնալէն ետքը:

870. Մամ հարպական. — Այս արուեստը գտնուեցաւ Վաղղիա Կէյ-Լիսաքէ և Նըլթէօլէ 1825թն, և զարգացաւ 1839թն և անկէ ետքը. և է գեղեցիկ դիւտերէն մէկը: Վասն զի մարքութեամբ և լուսոյն գեղեցկութեամբ հաստատը է մեղրամանց, և թէպէտ քան զայն դիւրածափ, բայց քան զայն շատ աւելի դիւրապին ըլլալուն համար, հիմա շատ բանի մէջ անոր տեղն ալ կը բանէ: Իսկ խաւարալոյս և աղանդի և զարչահաս ճրագներուն՝ որ ճրագուէ կը շինուին, բաղդատութիւն շուինի, որով և հիմա գրեթէ սակն տուներուն մէջ ճրագի տեղ փոխանակած է: Կը որովհետև Մամ բտելով կը հասկանամք հասարակօրէն մեղրամամը, և ճրագ՝ ճրագուէ շինուածը, անոր համար այս նոր տեսակ ճրագները՝ որ կը շինուին գտուած կենդանական ճարպէ, յար-

մօր սեպեցինք կոչել իրենց արհուարթեան և նիւթոյն պատճառաւ Մով ձարպակեան: Բայց յառաջ քան ձարպակեան մտերաւ վերայ խօսելու՝ խօսիմք ճրագի վրայ:

871. **Ճրագ.** — Ճրագը կը շինուի ոչխարի կամ եղի ձարպէ, որ և կ'ըսուի Ճրագու: Աշխարի ձարպէ շինուածը կակուղ կ'ըլլայ և զիւրածախ, իսկ եղի ճրագուէ շինուածը թէպէտ աւելի կարծր բայց զարշաճու և շատ ծախ կ'արձա՛ւէ, անոր համար երկու տեսակ ձարպերը իրարաւ խառնելը աւելի օգտակար է: Աշխարի ձարպը աւելի ճերմակ է, և սովորաբար հաւասար չափով կը խառնեն երկու տեսակէն իրարաւ հետ, բայց երկու մաս ոչխարի և մի մաս եղին ձարպ իրարաւ հետ խառնելը աւելի աղէկ է:

Ճրագագործութեան առաջին բանը ձարպը հալեցնելն է: Այս բանիս համար պէտք է ձարպը մտեղէն մտակել բամբակէն ետեւ, կտոր կտոր կարել ու մաքմաղ կրակի վրայ գնելով հալեցնել, և խառնել յաճախ. յետոյ պարզուակ կամ մաղէ անցնել, որով խորխրնմիէն կը դատուի. թրջել ջրով և լեցնել պղընձի կաթնայի մէջ և սաքցնել, և թողուլ որ մէջի սպակոթաթիւնները բոլոր աակը նստին. և լեցնել կազապարներու մէջ և թողուլ որ պողի: Ասկէ վերջ կու գայ ձարպը գակը, որ կ'ըլլայ խառնելով 25 լիար ձարպի հետ 20 գրամ գինեմբուր, 5 գրամ սակերորակ և 10 լիար ջուր: Չուրը կաթնայի մէջ Լսոցնելէն ետեւ պէտք է գնել մէջը գինեմբուրը և սակերորակը, և յետոյ կտոր կտոր ձգել ձարպը, և երեսը ժողմած փրփուրը աանու պարզուածով և անդադար խառնել, և երբեմն կաթնային մէջ պող ջուր գնել, որով ձարպը աւելի կը փրփրի և կը մաքրի: Եւ երբ զազրի փրփուրը կրակէն վար աանուլ, զոցել կաթնային բերանը և թողուլ որ պողի և մբուրը աակը իջնէ. և յայնժամ հանել ձարպը ջրին երեսէն, գնել փոքրիկ տակառներու մէջ և պահել, որ գաւառն է և յարմար ճրագ թափելու: Այն սրիչ կերպեր սլ ձարպը գակու, որ գանց կ'առնենք:

Ճրագուն գակէն վերջ կը մնայ ճրագ շինելը. այս բանիս համար նախ պատրոյզը պէտք է պատրաստել, որ պիտի ըլլայ բամբակէ, կամ բամբակի ու կտուի

Հետ խառն, քիչ ուրրած : Եւ որպէս զի պատրոյզը զիւրածախ ըլլայ և աղէկ վառի, լաւ կ'ըլլայ նախ քացախի կամ ալքոհի մէջ թաթխել և շորցնել, և կամ կրային ջրոյ մէջ լուծել առատ բորակ և թաթխել պատրոյզը անոր մէջ : Փորձով տեսնուած է որ եթէ պատրոյզները օծուին ճարպի, մեղրամոմի և ձէթի խառնուրդով, թէ աւելի կը դիմանան և թէ լուսաւոր կը վառին : Պատրոյզները պատրաստելէն վերջ, պէտք է շափաւոր երկայնութեամբ կտրել ու հաստատակ անուզեայ զլանաձև կաղապարներու մէջ, ու հալած ճարպը թափել անոնց մէջ, և յետ պաղելոյ հանել ու գործածել :

872. Պատրաստուեծիւն ճարպական մոմի. — Ճարպական մոմերը կը շինուին ճարպական թթուուտէ, զոր պատրաստելու համար պէտք է աճուի փայտեղէն մեծ տաշտ մը, որ ներսի կողմէն պատած ըլլայ կապարով, և տանի 2000 լիար : Վնել անոր մէջ 500 հազարազրամ ճարպ եզին կամ ոչխարի և տա հասարակ ամենայն անդեայց, և 800 լիար ջուր. և տաքցնել ջրեղէն զօլորչեօք որ մերձակայ ընդունարանէն կը համի փոքրակով որոյ ծայրն է ցնցզաձև : Կրբոր հալի ճարպը, աւելցնել հեղձեալէ 600 լիար ջուր կրախառն, անցունելով մաղի մը վրայէն, ուր գրուած է 60 հազարազրամ կիր կենդանի, և խառնել անդադար : Վեց կամ եօթն ժամուան մէջ կը կատարուի օժտաացումը, և օժտան կրոյ կը գառնայ ի զանգուած թանձր, որ կը կարծրանայ պաղելով : Այս օժտար պէտք է զարձնել բարակ փոշի, և տարրալուծել ջրախառն ծծըմբական թթուուտով, զնելով վերոյիշեալ տաշտի նման տաշտի մը մէջ, և տաքցնել զօլորչեօք : Ծծըմբական թթուուտը պիտի ըլլայ կրկնապատիկ քան զկիր կենդանի, և կրկնապատիկ ջրով խառնուած : Պարարտ թթուուտներն ազատ մնալով կազմեն իւզային հեղանիւթոյն երեսը խաւ մը թթուուտային : Յայնժամ պէտք է զոցել զօլորչեօք ծորակը, և քիչ մը զազրելէն ետքը ամանել հալեալ ճարպը տաշտի մը մէջ, և լուանալ շատ անգամ, նախ ջրով որոյ հետ խառն ըլլայ ծծըմբական թթուուտ, և վերջը զուտ ջրով, որ միշտ տաք պիտի ըլլայ : Յետոյ թափել թանուզեայ կաղապարներու մէջ, ուր կը պնդանայ նկանաձև 3 կամ

4 Հազարագրամ կշռով: Չանգուածը խառնուրդ մի է ճարպական, մարգարական և իւզական թթուումներու. զոր պէտք է նախ ցրտութեամբ ճմել ուժգին ջրարուշ-խական մամլով, զնելով բրդեայ պարկերու մէջ, որ պէս զի զուրս ելնէ իւզական թթուումին մեծագոյն մասը. վերջը ճմելի 30 կամ 40 աստիճան տաքութեամբ, զնելով կրկին բրդեայ պարկերու մէջ, որպէս զի մնացած իւզական թթուումն ալ զուրս վազէ: Յրտութեամբ ճմելիւր պէտք է կամաց կամաց ընել, որպէս զի պարկերը չպատռին, և իւզական թթուումը ժամանակ ունենայ զուրս վազելու, որոյ հետ խառն կ'ըլլայ և թրթուում մարգարական և քիչ մը ճարպական թթուում, և վազած հեղուկն է սաստիկ թխագոյն: Հաստատուն նիւթը որ կը մնայ պարկերու մէջ է ճարպական թթուում, զոր պէտք է հալեցնել տկար լուծմամբ ձձըմբական թթուումի, որ կը հանէ կրոյ վերջին մնացորդն ալ, և վերջը լուծնալ եռացեայ ջրով թթուումէ ազատելու համար, և թափել կաղապարներու մէջ ուր կը պնդանայ. և այս է զտած ճարպական թթուում, ուսկից կը շինուին ճարպական մածերք:

873. շինու սրիչ ճարտար կերպով մը աւելի տառութեամբ կրպտարատեն ճարպական թթուումը, սճառելով ձձըմբական թթուումով ճարպեղէն նիւթերը, և միանգամայն թորեցնելով ջրեղէն զոլորչեօք և տկար ձգտմամբ: Այս կերպով կրնամք գործածել ամեն տեսակ հասարակ ճարպերը, զնելով կաթսայներու մէջ ձձըմբական թթուումի հետ, որոյ քանակը կրնամք տեւելցնել 6ւ մինչև 15 տո 100 ըստ բնութեան պարտար նիւթոց, և տաքցնել ջրեղէն զոլորչեօք: Հացնել տաքութիւնը մինչև 100 աստիճան, և ունել անփոփոխ նոյն տաքութեան մէջ 15 կամ 20 ժամ, անգաղար խառնելով նիւթը: Ա'ազատին պարտար թթուումներն, և այլատեսն նիւթերը կը խանգարին ձձըմբական թթուումէ, թողով ածխային մնացորդ և ջրոյ մէջ լուծական նիւթեր: Պարտար թթուումները ջրով լուծնալով պէտք է զնել թորեցուցիչ գործւոյ մէջ, ուսկից անցնին ջրեղէն զոլորչիք 300 կամ 400 աստիճան տաքութեամբ, և որոյ տառածական զորութիւնը մթնալորակն պակաս ըլլայ: Եւ այսպէս պարտար թթուումներն կը թորին ջրոյ հետ,

և պաղելէն ետքը պէտք է ձմիել մամլով, և կազմել ճարպական մամեր:

Ստորաբար 100 լիար ճարպէ կ'ելնէ 70 կամ 75 լիար թթուուա ճարպական և 25 կամ 30 լիար իւղ: Իւղը կը գործածուի կանթեղի մէջ՝ վառելու կամ մեքենայները օծելու:

874. Պատրաստուելէն պատրուզի և ձուլումն ի կաղապարս. — Ճարպական մամերը կազապարներու մէջ թափելէն առաջ պէտք է պատրաստել պատրոյզը, բարակ և ընտիր բամբակէ, 80 թելէ բաղկացած, և երեքկդի սլորած: Կէ սրպէս զի պատրոյզը վառելու ժամանակ չծուի և չուռի, այլ շիտակ կեցած այրի, պէտք է թրջել զայն ծծրմբական թթուուաով՝ որոյ մէջ գրուած բլայ ալքոհլ ութապատիկ կամ տասնապատիկ ի տարածոց, և կամ թրջել սակերորական թթուուաի լուծման մէջ: Կետոյ կարել պատրոյզը մամին երկայնութեան համեմատ, և վերին ծայրը խոթել հալեալ ճարպական թրթուուաի մէջ՝ որպէս զի չբրդգզի, և գնել անագէ և կապարէ շինուած գաւազանածև կազապարներու մէջ, որոց գազաթն է արուրէ: Կազապարները պատրաստելէն ու ծակտակէն հաստարաններու վրայ անցնելէն ետև արկդի մը մէջ որ կը տարնայ գոլորշեօք 55°, թափել կազապարներու մէջ հարած ճարպական թթուուաը, և յետոյ հաստարաններով միասին տանել կազապարները ուրիշ տեղ որ պաղին: Կրկու երեք ժամէն վերջ հանել մամերը կազապարներէն և փայլեցնել բրդէ կուղ հիւսուածով, և փակել թղթի մէջ շորս կամ հինոց մամ, և ընել արցակ արցակ, 475 գրամ իւրաքանչիւր արցակը: Առջն կազապարներով կրնամք օրուան մէջ երեք անգամ թափել:

875. Մամ ի սպխտակցէ կլտի. — Կ'ելնէ վիշապ ձկան ուղեղէն պարարտ եղ մը, որ կենալով օդոյ մէջ կը նստեցնէ բիւրեղական նիւթ մը, որ կ'ըսուի Սպխտակուց կլտի, պատճառաւ որ վիշապ ձուկը կլտի տեսակէն է: Պէտք է այս բիւրեղական նիւթը գնել բրդեկայ մեծամեծ պարկերու մէջ և ձմիել, և բածնել հեղանիւթ մասնէ, և վերջը ջերմութեամբ յաղեցնել լուծ-

մամբ կարայ, որ կը տարբարաշխէ կենդանական այլու-
սեռ մարմինները և զունասորիչ նիւթերը, որք կ'եննեն
երեսը օճառի փրփրայ պէս՝ սևորակ, զոր շերեփով պէտք
է վերցնել: Կունայ շատ անգամ իւզային հեղանիւթը
կուտցեալ ջրով, և թափել բիւրեղացման տաշտերու մէջ,
ուր կը դառնայ ի զանգուած հաստատուն և բիւրեղա-
կան, և կ'ըսուին Կլանակը սպիտակցի կիտի, որք յղին
ի վաճառ, և անկէ կը շինուին բնաիր ձարպական մո-
մեր, որ ծանրագին են քան թէ անասնոց ձարպէ շի-
նուածը, վասն զի են լուսաթափանց և մաքուր և կը
փառին պայծառ լուսով: միայն թէ աւելի զիւրաշալ են
և արատաւաթոր: Սոսորարար կողպարներու մէջ թա-
փելու ժամանակ կը խառնեն հեար 3 առ 100 մեղրա-
մամ, բիւրեղացումը խափանելու համար: Անգղիայ և Ա-
մերիկայի մէջ յաճախեալ է սպիտակցէ կիտի շինուած
մամերը, որոց երբեմն տան այլեայլ գոյներ:

Մակի վազուած արգիլելու կերպ. — Պէտք է մամին
փրայ պատել ձերմակ նիւթով մը որ շուտով կը կարծրա-
նայ, և այս նիւթը աւելի զժուարաշալ ըլլալով քան
զմամ, մամին վառած ժամանակ, հայած մասին շորս
կողմը բարձրկեկ կը կենայ, որով վար չվազեր:

Այս նիւթը կը պատրաստի 15 մաս ծծրմբատէ մաղ-
նէսիոյ, 5 մաս ձերմակ աջիտէ և կը լուծուի 250 հա-
րիւրորդամեար խորանարդ ջրոյ մէջ: Այս լուծման մէջ
պէտք է խաթել մեղուական կամ ձարպային մամերը,
որ կ'առնուն սասափայլին ձերմակ գոյն մը, զոր կրնամք
զունասորել ըստ հաճոյս:

Գ Լ Ո Ի Խ Խ Ա.

ԹԱՆԱՔ

876. Թանաքի նիւթը եւ պատրաստութիւնը. — Հասարակ թանաքն է սե հեղուկ մը, որ կ'ըսուի եւ Մեյան, Սեւաղեղ, Սեւակ, որոյ բաղկացուցիչ նիւթերն են աղաղ, թթուու ազիթորական, թթուու երկաթականն եւ ջուր, որոյ հետ կը խառնեն քիչ մ'ալ կոէզ: Սմանք ուրիշ նիւթեր ալ կ'աւելցնեն, որպէս զի աման ըլլայ, բայց աւելի ստորին կ'ըլլայ:

Պատրական թանաքը պատրաստելու համար պէտք է առնուի 1 $\frac{1}{2}$ մաս զգիթոր մանրած, և ետացնել երեք ժամ 15 մաս ջրոյ հետ, աւելցնելով զօրորացեալ ջրոյ տեղ ուրիշ ջուր, և թողուի որ նստի, և մղել: Մղելէն ետքը աւելցնել 2 մաս կոէզ՝ լուծեալ առանձինն գաղջ ջրոյ մէջ, և 1 մաս ծծրմբատ երկաթոյ՝ որոյ հետ կը խառնեն շատ անգամ քիչ մ'ալ ծծրմբատ պղընձոյ, լուծեալ առանձինն քիչ ջրոյ մէջ: Լաւ մը խառնել հեղուկը և դնել բաց ամաններու մէջ, որպէս զի երկաթային թթուուկը կարող ըլլայ ծծել օդէն զթթուածին և փոխարկիլ ի թթուուկ երկաթական: Հեղուկն որ թրխագոյն է ի սկզբան կը դառնայ կամայ կամայ ի սեւա կապուտակ, և երբ առնու պատշաճ գոյնը, դնել շիշերու մէջ և փակել անոնց բերանը: Թանաքը գործածութեան ժամանակ դեռ ունի թթուուկ երկաթային, որով զրելու ատեն թղթոյ վրայ բացագոյն կ'երևի, բայց վերջը ծծելով օդոյ թթուածինը կը դառնայ երկաթային թթուուկը յերկաթական, և կը սևնայ գրուածքը: Աւելի ընարեւի են այն թանաքները որ գրուելու ժամանակ բացագոյն ըլլան քան թէ սաստիկ սե, փասն զի առաջինները աւելի սաչուն կ'ըլլան:

877. Սմանք վերոյիշեալ թանաքին համար, որ կ'ըսուի Թանաք Լեմբրի, կը դնեն այս շափերը: Ա՞ն 1 լիար զգիթոր մանրած և եփէ 6 լիար ջրով, մինչև վերածի յերկու երրորդ մասն, և զիր կոէզ 2 ունկի կամ

ութերորդ մասն լտեր, լուծելով զայն առանձինն քաշախի մէջ, և յետոյ դիր կէս լիար ծծըմբատ երկաթոյ, աուր քանի մը եփ, և կրակէն վար առ, և թող որ նստի, և յետոյ մզէ կտաւով,

Այս թանաքը ենթակայ է բորբոսելու. ուստի լուկըւայ խառնել հետը թթուուա փենական 3 կամ 5 առ 100, կամ թթուուա ուստական: Եւ որովհետե սե թանաքին էական մասն է զգթոր, ուստի պէտք է ընտրել ազնիւ տեսակը, որով թանաքը այնչափ ենթակայ չըլար բորբոսելու: Գղթորի ազնիւ տեսակն է ձենասառնէն եկածը, որոյ մէջ կը գանուի ադաղ 72 առ 100, յետոյ կու գայ Արևելեան զգթորը և Այնթափի զգթորը, որ ունի ադաղ 60 առ 100:

Եւ որովհետե թանաքի նիւթոյ մէջ ամենէն ծանրագին նիւթն է զգթոր, ամանց ըստ մասին կը փոխանակեն անոր տեղ ադաոր, հնդկափայտ և կեղև կաղնոյ, և սակայն ասանցմով պատրաստուած թանաքը այնչափ հասանուա չըլար և չունենար զեղեցիկ գոյն:

878. Գնեմք հոս ուրիշ երեք կերպ թանաք շինելու. Շափթալի, Ափրոպուրի և Անգղիական ըսուածը, զանց ասնելով միւսները:

Ըստ Շափթալի պէտք է խառնել մի մաս աաշեղ հընդկափայտի, երկու մաս զգթորի հետ, և երկու ժամ եփել հարիւրապատիկ ջրով: Լուծել առանձինն գաղջ ջրոյ մէջ զկոէզ, նոյնպէս առանձինն պատրաստել երկաթական ծծըմբատի լուծումը, աւեցնելով վրան զծծըմբատ պղընձոյ իրր երեքասասաներորդ մասն զգթորի: Խառնել վեց շափ, զգթորի և հնդկափայտի խաշոյէն չորս շափ խիժոտեալ ջրոյ հետ, և լեցնել վրան չորս շափ ծծըմբատի երկաթոյ լուծմանէ և խառնել հեղուկը, որ խկոյն կը սենայ, և վերջը թողուլ բացօթեայ մինչև սանու պատշաճ սևութիւնը, և գնել շիշերու մէջ:

Ափրոպուրի կերպը այս է.

Չուր	12 լիար
Գղթոր Այնթափի մանրեալ	8 ունկի
Տաշեղ հնդկափայտի	4 »
Ծծըմբատ երկաթոյ	4 »

Կաէզ	3	»
Ծծըմբասս պղընձոյ	1	»
Շաքար	1	»

Ծծըմբասն պղընձոյ՝ որ զխրասասնութիւն տալու համար կը դրուի, ունի այս անյարմարութիւնը որ կը փրձացնէ երկաթի գրիչները, անոր համար կ'օժեն գրիչները ջնարակով, որպէս զի գժուարամաշ ըլլան:

Անգղիական բուսած թանաքը կ'ըլլայ 10 մաս շիկափայտի առէկէ, 15 մաս գզթորէ, 10 մաս խիժէ և 5 մաս ծծըմբասէ երկաթոյ: Ասի պէտք է շիկափայտը ջրով եփել, մինչև որ բոլոր ներկը դուրս աայ, մզել և խառնել մէջը խիժ և գզթոր. և պողկէնէն հաքը դնել զծծըմբաս երկաթոյ և խառնել յաճախ, և երկու օրէն հաքը լեցնել շիչերու մէջ և պաշել բերաննին գոցելով:

Արիչ կերպ անգղիական բանաքի. — Ա՛ն 500 գրամ գզթոր մանրած, 80 գրամ կաէզ մանրած, 36 գրամ պողկեզ, նոյնպէս մանրած, 120 գրամ ծծըմբասս պղընձոյ, 48 գրամ շնդկափայտ: Ամէնքը զիր 4 հազարգրամ ջրոյ մէջ, աւելցնելով զրան 36 գրամ քաղցրիտ, և եփէ երեք քառորդ, յետոյ մզէ և զիր շիչերու մէջ: Այս թանաղը կրնայ ծառայել նաև օրինակելու համար, որովհետև մէջը կայ քաղցրիտ:

879. Թանաք բորբոսելէ պահել. — Էւ որովհետև թանաքի շինութեան մէջ կը մանեն բուսական նիւթեր, որք կ'ապականին ինքիրեն, և կը պատէ շատ անգամ թանաքին երեսը բորբոսով, և կը նստի տակը մրուր, ուստի այս այլալայութեան առաջը անելոյ համար որ մանր և աննշմարելի ճճեաց գոյանալէն յառաջ գայ, որք և կը բազմանան հեղհեղէ, լաւ է խառնել թանաքին մէջ քիչ մը գորաւոր թոյն, ինչպէս է ուստի կամ քրոսուկ անդկական: Բայց որպէս զի բերան տանով շինասի մարզ, բաւական կը համարուի խառնել հետը քիչ մը մեխակ ձեծած, թանաքը եփելու ժամանակ կամ վերջ: Կրնամք խառնել նաև թթուուտ փենական, ինչպէս ըսինք վերը (877):

880. Թանաք անջնգելի. — Շատոնց ի վեր հասէ են գտնել այնպիսի թանաք, որ անջնգելի ըլլայ տարրա-

բանական ազգակներէ: Հին ժամանակ կը գործածէին զղթորի տեղ մաւր կամ մանրեալ ածուխ, և լեսուին խիժտուեալ ջրով: Այս թանաքը թանձր կ'ըլլար, և զը-
ժուարաւ կը թափանցէր թղթոյ մէջ, ուտաի և կրնար
լուացմամբ կամ շիմամբ դիւրաւ ջնջիլ, բայց կրնար
դէմ գնել օդոյ ազդեցութեան և տարբարանական ազ-
գակաց: Այսպիսի թանաքով գրուած գիրքեր գտնուեցան
Հերկուլան քաղաքին մէջ, որ անապական մնացեր էին:
Իսկ այժմեան թանաքները կը ջնջին քլուով, թթուու-
տային գորրչեօք, կալաքարային լուծմամբ, թրթընջկա-
կան թթուուտով, և այլն:

Մինչև հիմա շատ տեսակ կերպեր հրատարակեցան,
բայց և ոչ մին անջնջելի է: Գնեմք հոս այն որ լուա-
գոյն համարուած է, և նուազ թանձր, և կրնայ դէմ
գնել տարբարանական ազգակաց: Աէտք է լուանոյ ալ-
քահրով մանրամաղ փոշիացեալ մաւրը, շորցնել, լեսուլ
կոխի լուծմամբ, և գնել սոփորական թանաքի մէջ:

Առիշ կերպ. — Գիր այրեցական կալոյ լուծուելը
քլուուելի պղընձոյ ջրեղէն և բարկ լուծման մէջ: Թող
որ սուղանի նիւթը, և յետոյ սփռնալ ստանէ վրայի
հեղուկը, և լուծէ սուղակը աւշակի մէջ որ ըլլայ քիչ
չափով. և ի փոխձանի, աւելցուր քաղցրիս 6 սա. 100:

Առիշ կերպ. — Լուծել 5 մաս բորակաւ արծաթոյ
10 մաս հեղուկ աւշակի մէջ, և առանձինն լուծել 7
մաս բնածխաւ նսարոնի 5 մաս եռացեալ ջրոյ մէջ:
Յետոյ խառնել իրարու հետ այս երկու լուծմանքը, և
աւելցնել վրան 15 մաս կռէղ, խառնել լուծմբ, և գնել
արևու մէջ, մինչև որ խառնուրդը աճու թախ գոյն:

Այս թանաքով գրուած գիրքերը, որոց վրայէն պէտք
է անցնել տաք երկաթի հարթակով, կը մնան անջնջելի:
Այս թանաքով կրնամք գրել թէ թղթոյ և թէ լաթի
վրայ, և գրերը հաստատելու համար կրնամք գնել լուծ-
բարի մը խողովակին վրայ, որ բաւական տաք կ'ըլլայ,
կամ բռնել կրակի վրայ:

Անջնջելի բանաք ապակոյ վրայ գրելու նամար. —
Գեղալիմառները կ'ուզեն շատ անգամ գրել շիշերուն
վերայ դեղին անուճը և գործածութեան կերպը, որ
անջնջելի մնայ օրեկոյէ ազգակներէ: Այս բանիս համար
հնարուած է հետագայ թանաքը որ սև գոյն ունի և
չուտով կը շորնայ:

Ան 5 $\frac{1}{2}$ գրամ թթուուտ աղաղական, 0,91 թթուուտ գլխորական, 6 $\frac{1}{2}$ թթուուտ ուռաական, 6,65 ծծրմրատ երկաթոյ մանրած, և 5,85 լեղաչիտ, և բազմանդակը դիր 56 հարիւրորդալիտը ջրոյ մէջ: Բայց պէտք է բնել հետագայ գգուշութիւնը լուծելու համար: Նախ պէտք է լուծել թթուուտները ջրոյն 25 հարիւրորդալիտը մասին մէջ, իսկ ծծրմրատը և լեղակիտը մնացած ջրոյն կիսոյն մէջ, և վերջը խառնել ամէնքը իրարու հետ:

Այս թանաքը ի սկզբան գորշագոյն է բայց շուտով կը սևնայ, և կը մնայ անջնջելի: Լաւ է խառնել մէջը քիչ մը շաքար, հաղորդական բնելու համար:

881. Թանաք անջնջելի զրնկոյ վրայ գրելու նամար. — Պարտիզպանները շատ անգամ կ'ուզեն գրել զրնկոյ պիտակներու վրայ ծաղկանց և ծառոց անունները որ մնան անջնջելի օդոյ մէջ: Եւ այս բանիս համար կան գանազան ակասկ պատրաստութիւններ.

Ա. Ծծրմրատ պղընձոյ	.	.	5	մաս
Անուշադր	.	.	5	»
Ծծրմրատ երկաթոյ	.	.	5	»
Թթուուտ բորակական	.	.	10	»
Մար	.	.	5	»
Խէժ Աննկոյի	.	.	5	»
Չար	.	.	50	»

Մանրէ և խառնէ վերոյիշեալ նիւթերը յախճաղակեայ անդի մէջ, դիր վրան ջուրը քիչ քիչ և յետոյ բորակական թթուուտը, և լու մը խառնէ: Իսկ զրնկոյ երեսը շփէ սպիտակագեղով և շորցուր, և վերջը այս թանաքով գրէ վրան, կը մնայ անջնջելի:

Բ. Արնամք ևս պարզաբար լուծել սփորական թանաքի մէջ զծծրմրատ պղընձոյ, և գրելու համար գործածել սագի գրիչ:

Գ. Արնամք ևս գործածել զբլուսուկ ծաբրոյ լուծեալ, և գրել սփորական երկաթի գրչով: Վրաւածին երեսը այս ինչ ժամանակէ ետև կը ճերմկի, բայց այս ճեր-

մկութիւնը լուանալով կ'անցնի, և գրուածը կը մնայ սև և անայայտակա:

Գ. Գործածել զլուծումն երկփոսուկի լանսկոյ, որ կը դառնայ ի սեաւ գրելով զընկոյ վրայ:

Ե. Լուծել 10 մաս ջրոյ մէջ ժանգառ 1 մաս, անուշադր 1 մաս, մուր $\frac{1}{4}$ մաս:

Զ. Լուծել 36 մաս ջրոյ մէջ 1 մաս ծծրմբատ պղնձոյ և 1 մաս քլորուկ կրածնի: Այս թանաքը է զեղեցիկ երկնագոյն կապոյտ, որ զընկոյ վրայ կը դառնայ սև:

Գրելու է սագի զրչով, կրնայ գրուիլ նաև երկաթի զրչով, բայց առաջինը լուադոյն է: Գրելէն վերջը պէտք է շորցնել, և յետոյ ջրոյ մէջ խոթել, հանել ջրէն և թորուի որ շորնայ, և վրձնով կամ շախայի կտորով վրան ձէթ քսել, որով գրուածը պայծաս կը տեսնուի և կը մնայ անջնջելի:

882. Թանաք նենական. — Աննայ թանաքը կ'ըլլայ մածուցէ, մուրէ և քիչ մը քափուրէ: Պէտք է եփել երկար ժամանակ մածոյցը մինչև որ հասանաւա ըլլայ, և սուզանել անոր մի մասը զղթորի թրջածով: Լուծել այս սուզակը աշակով, և աւելցնել վրայ մնացեալ մածոյցը: Այս լուծումը թանձր պիտի ըլլայ, որ կարենայ մրոյ հետ կազմել հաստատուն զանգուած: Մուրը պիտի ըլլայ ընտիր և ամենաբարակ, և յետ խառնելոյ մածուցին հետ՝ լեսուի ներկարարաց երկանով լեսանի վրայ, և մածուցին հօտը երթալու համար խառնել քիչ մը մուշկ կամ ուրիշ հոտաւէտ նիւթ, և վերջը թափել շորեփուսի գաւազանաձև փայտեղէն կաղապարներու մէջ, որոց ներսի կողմէն փորագրած կ'ըլլայ նենական նշանադիրներ և զանազան ձևեր, որք բարձրաքանդակ կ'ելնեն թանաքին վրայ, յետոյ շորցնել և ասկեգօծել:

Աննայ ընտիր թանաքին հանգամանքը այս է, իր բեկուածքն են զեղեցիկ սև և իւզակերպ, և թրջելէն ետքը եթէ շորնայ՝ կ'առնու իւզային փայլումն: Գործածութեան ժամանակ կը լուծեն ջրով, և ջրոյն առաւելութեան համեմատ կ'ըլլայ աւելի պայծաս և սառուն: Գործածութիւնը զժապրութեան և զեղաքրութեան մէջ:

Ճենական թանաքը անջնջելի բնելու համար պէտք է լեռու ջրով որոյ հետ խառն ըլլայ 2 առ 100 երկրորդ մաս կալույն: Բայց այս գէպքիս մէջ պարզանալու է վրձինը կամ գրիչը բերան դնելէն:

883. Հասարակ կամ ճենական նմանորով սպակույ վրայ գրել. — Պէտք է ապակին մեղմով տաքցնել 50 կամ 60 աստիճան, մինչև որ ջրեղէն գոլորչիք չկարենան նստիլ վրան: Եետոյ թափել վրան մասնաւոր ջրեղեղ մը որ կազմի 80 գրամ ալքոհէ 95°, և 5 գրամ կայրակնածն մագտաքէէ, և 8 գրամ ջնարակէ: Աետանը պէտք է լուծել բերանախից շշի մէջ, դնելով ետացեալ ջրոյ բաղանեաց մէջ, և յետոյ մզել:

Այս ջրեղեղը կարծր է, և կ'ըլլայ փայլուն և կտառքեալ թափանցիկ: Թէ որ տաք սպակույ վրայ թափեմք, կը մնայ գիմաշար, և կ'ընդունի իր վրայ ճենական կամ հասարակ թանաքով եղած գծադրութիւնները և գրուածները, որոց վրայ յետոյ պէտք է սալ բարակ խաւ մը խիժայ:

Այս կերպս կրնայ փոխանակել սգտակարութեամբ տարրաբանական գործատանց շիշերուն վրայ գրուած պիտակներուն տեղը: Կտե կրնայ ծառայել գծադրութիւնները ծրահանելու և յետոյ լուսանկարելու:

884. Ուրիշ կերպ նմանաբ սպակույ ևս մետաղներու վրայ գրելու. — Սե թանաքի համար պէտք է գործածել 1 կամ 2 մաս գայլխազատ նատրոնի խառնեալ 11 մաս ճենական հեղուկ թանաքի հետ: Ճերմակ թանաքի համար գործածել 3 կամ 4 մաս գայլխազատ նատրոնի և 1 մաս ձմրմբատ կշտունի: Պահել այս թանաքը բերանախից շշի մէջ, և գործածելու ժամանակ լու մը շարմել: Վրելու համար գործածել սպարվառեայ գրիչ, և գրելէն վերջ լու մը սրբել գրիչը: Այս թանաքը կը մնայ անջնջելի ամեն հակադրակներէն, և դանակով քերելով շուտով կ'ելնէ:

Ուրիշ կերպ. — Ան 3 մաս ձմրմբատ կշտունի, 1 մաս ծորնուկ աւշակածնի և 1 մաս թթուուա ձմրմբական, և խառնէ իրարու հետ, որ կազմի խառնուրդ մը կէս հեղուկ: Գիր փոքրիկ շշի մէջ, որոյ ներսի կազմ

պատած ըլլայ մտնով և գրտի կողմ ձիւթով եթէ ուզեմք պահել, և բերանն ալ ամուր գոցէ: Այս թանաքով կըրնայ գրուիլ ապակեոյ վրայ անջնջելի կերպով:

Ուրիշ կերպ. — Ա՛ռ կուզր Հրէաստանի 20 մաս, խէժ կուզուի 10 մաս, կնդրիտ (որոյ հետ խառն ըլլայ քիչ մը մուր) 100 մաս, լուծէ և զիր շշի մը մէջ և պահէ, և գործածութենէ ստաջ լաւ մը շարժէ շիշը:

885. Թանաք ընդօրինակու թեան, որ և կ'ըսուի Թանաք Խաղորդական. — Ար և իցէ թանաք կըրնայ ըլլալ ձաղորդական, եթէ խառնեմք հետը կակդ և շաքար: Այսպիսի թանաքով եթէ գրեմք նամակ մը, և ուզեմք անոր օրինակը առնուլ, պէտք է թրջել ապուներով բարակ ձձուն թուղթ մը թեթե կերպով, և ասոր վրայէն աւելորդ չուրը առնուլ ուրիշ թանձր ձձուն թղթով, և յետոյ գրած նամակը զնել պատրաստած բարակ ձձուն թղթին վրայ, և փոքրիկ մամլով մը նմել, որով նամակին հաւասարը կ'ելնէ ձձուն թղթին վրայ:

Սովորաբար նամակները այս կերպով ընդօրինակելու համար, կազմած գիրք մը կ'ըլլայ բարակ ձձուն թղթով, և անոր մէջ կ'ընդօրինակեն հետզհետէ նամակները մի առ մի իւրաքանչիւր թերթին վրայ, մէկ կողմէն միայն:

Բայց որովհետև նամակ մը օրինակելու համար հարկ է առնեն անգամ ձձուն թուղթը թրջել, որ ձանձրալի բան մի է, ուստի այս բանիս ստաջը առնելոյ համար կը գործածուի հիմա հետագայ խառնուրդը, որով բոլոր թղթերը բաւական է մի անգամ թրջել ի միասին, և կը պահեն այնչափ խոնաւութիւն որ կարևոր է ընդօրինակութեան համար: Խառնուրդը կազմելու համար լուծէ ջրոյ մէջ տասներորդ մաս քլոսուկ մազնէսիոյ, կամ քլոսուկ կրոյ քսաներորդ մաս:

886. Թանաք ընդօրինակելոյ չոր թղթոյ վրայ առանց մամլոյ. — Ա՛ռ 3 մաս սովորական թանաք և խառնէ 1 մաս քաղցրիտի հետ: Այս թանաքով եթէ գրուի և գրուածն ըլլայ հաստ, կ'ելնէ գրուածը բարակ ձձուն թղթոյ վրայ, պարզ ձեռքով ճնշելով:

887. Թանաք տպագրութեան. — Տպագրութեան թանաքը կը շինուի մրով և կտուտաթի կամ ընկուզի իւղով, զոր պէտք է եփել և թանձրացնել ըստ պատշաճի, և ապա խառնել մրով $\frac{1}{6}$ մաս, և լեւուլ: Երբեմն կը խառնեն հեօր և քիչ մը օճառ: Թանաքին աղնուութիւնը մրոյ տեսակէն կախումն ունի:

888. Թանաք վիմագրութեան. — Այս թանաքը շինելու գանազան կերպեր կան, զնեմք երկու տեսակը:

Ա. Մոմ գեղին	4 մաս
Ճարպ ոչխարի զուտ	3 »
Պճառ ձերմակ	13 »
Լայքա ի մանր թերթս	6 »
Մուր	2 »

Այս խառնուրդով կազմի սե թանաք վիմագրութեան: Բայց թէ որ մէկը ուղէ գունաւոր թանաք կազմել, մրոյ տեղ կընայ զնել լաժուրդ՝ կապոյտ գունոյ համար, որ գան՝ կարմիր գունոյ համար, և այլն:

Բ. Պճառ ձերմակ	100 գրամ
Մոմ գեղին	200 »
Ճարպ ոչխարի	200 »
Լայքա	75 »
Մագաւաքէ կայլակնաձև	50 »
Մուր	30 »

Պէտք է հաշեցնել երկաթի կամ պղընձի սանի մէջ որ անագագօծ շրջայ, նախ օճառը՝ որ բարակ կարած և շոր ըլլայ, և խառնել հեօր ձարպը, յուզել երբեմն երկաթի տարգալով, և յետոյ զնել մամը, լայքան և մագաւաքէն: Վերջին երկու նիւթերը քիչ քիչ զնելու է: Եւ երբ բովանդակը հալի, անցնել պարզուած՝ ձարպին խարխընծին հանելու համար: Ի նմին ժամանակի պէտք է տաքութիւնը պակսեցնել, և մօտեցնել նիւթոյն վառած թուղթի մը կտոր, որով կը բորբոքի նիւթը, և երբ կը տեսնուի որ բոցը շատ կը բարձրանայ, պէտք է սանին խուփը գոցել և կրակէն վառ առնուլ, և զնել

մէջը մուր քիչ քիչ, շարունակ խառնելով: Եւ գիտնալու համար թէ զանգուածը ըստ արժանւոյն եկած է, Պէտք է քանի մը կաթիլ թափել մարմարիտնի վրայ. եթէ պաղելով ըլլայ զրեթէ բեկանուտ, ըսել է թէ լու է, ապա թէ ոչ նորէն եփելու է: Եւ պատշաճ թանձրութիւնը ստանելէն վերջ, թափել մարմարեայ կամ զրնկեղէն երկայնաձև և ուղղանկիւնի ամանի մէջ, որ շրջանակով պատած ըլլայ, և քանի որ կատարեալ պաղած չէ, կտրել զաւագանաձև կտոր կտոր:

889. Գունաւոր Թանաք. — Գունաւոր թանաքաց մէջ ամենէն աւելի գործածականն է կարմիրը. իսկ կանաչն ու զեզինը և ուրիշ գոյները են առ ի զարդ:

Կարմիր րանաք շինելու համար պէտք է թրջել քաջախի մէջ երեք օր 100 գրամ շիկափայտ՝ բարակ կրտսած, վերջը տաքցնել մինչև 100 սասիճան, և ունել այնպէս ժամ մը, և յետոյ մզել: Լուծել մզած հեզկին մէջ 12 գրամ կոէզ, 12 գրամ շաքար, նոյնչափ և պաղլիզ, ցրտանալէն ետքը զնել շիշերու մէջ և կնքել զոնով: Գնել մէջը քիչ մը կերակրոյ սոյ, որ կը պահէ թանաքը բոբրտելէ:

Արնամք զեզեցիկ կարմիր թանաք շինել, եփելով որդանը աւշակով, կամ կարմիրը լուծելով աւշակի մէջ, ստնով սաջինէն 40 գրամ և երկրորդէն 60, և զուրշացնել աւշակին սառաւելեալ մասը, և աւելցնել վրան քիչ մը կոէզ:

Կապոյտ րանաք շինելու համար պէտք է խառնել 5 մաս լոսազեղի կապոյտ ներկը, 1 մաս գինեմրրոյ և 20 մաս ջրոյ հետ, և քիչ մը տաքցնելէն ետև զնել 1 $\frac{1}{2}$ մաս խիժ: Կամ ստնուլ 30 գրամ սեր գինեմրրոյ և 30 գրամ ժանգառ, և ետացնել 100 գրամ ջրով: Երբ հեղուկը մնայ կիսով չափ, աւելցնել քիչ մը խիժ մանրեալ: Եւ կամ լուծել Ֆրուսիոյ կապոյտը թրթրնջկական թթուուտի մէջ, խառնել ջրով և քիչ մը պաղլեղով:

Կանաչ րանաք շինելու համար պէտք է ետացնել 2 մաս ժանգառ, 1 մաս գինեմրուր, 8 մաս ջրոյ հետ, մինչև որ համի ի կէս, և յայնժամ մզել և զնել շիշերու մէջ:

Գեղին րանաք շինելու համար պէտք է 500 գրամ

եռացեալ ջրոյ մէջ զնել 15 գրամ պաղեղ և 125 գրամ հաս Սւերնիոյ՝ որ է պտուղ դժնիկի, և ունել եռացման մէջ ժամ մը, և յետոյ մղել և զնել մէջը 4 գրամ կուէզ: Կրնամք Սւերնիոյ հասին տեղ գործածել ծոթրին՝ քիչ չափով, որ զեղեցիկ զեղին թանաք կը կազմէ:

890. Թանաք ոսկեղէն եւ արծաթի. — Ոսկեղէն և արծաթի թանաք շինելու համար, պէտք է ոսկւոյ կամ արծաթոյ բարակ թերթերը լետու խիժտեալ ջրով և գործածել: Գրելէն ետքը եթէ շփուին զրերը արիւնաքարով՝ կը փայլին:

Կայ ուրիշ կերպ մը Ոսկեղոյն բանաք շինելու: Ան մանչուկ կալիսնի և քացախատ կապարոյ հաւասար չափով, և զիր մզանոցի վրայ, և լից քսանապատիկ ջուր թորեալ և ջեռուցեալ: Երբ պաղի մղեալ հեղուկը, կը բաճնուի մանչուկն կապարոյ ի մանր թիթղունս ոսկեգոյնս, զոր պէտք է լուանալ մզանոցի վրայ և յետոյ լետու քիչ մը խիժով: Գործածելու ժամանակ պէտք է լու մը շարժել ամանը:

891. Աերմակ կտաւոյինաց վրայ նշան դնելու թանաք. — Կտաւեղինաց վրայ նշան դնելու համար կը գործածուի սովորաբար այնպիսի թանաք, որոյ արմատն ըլլայ բորակատ արծաթոյ, որ կը թողու զեղեցիկ սե գոյն մի, բայց մոխրաջրով և կալաբարային լուացմամբ տակաւ անհետ կ'ըլլայ սե գոյնը, և կ'առնու զեղին գոյն մը ժանկի նման:

Նշանը անջնջելի բնելու համար գործածէ հետագայ թանաքը որ կը բաղկանայ երկու տեսակ հեղուկէ. առաջինն է 20 մաս բնածխատ կալւոյ լուծեալ 10 մաս ջրոյ մէջ, երկրորդն է 4 մաս գծոխաքար, 5 մաս խիժ, 3 մաս կանաչ հիրիկ, լուծեալ 20 մաս ջրոյ մէջ: Առաջին հեղուկով պէտք է թրջել լաթին այն կտորը որ նշանը պիտի գրուի, և յետ շորնայոյ յղկել նոյն տեղը և զնել վրան նշանը երկրորդ հեղուկով, որ շորնայէն ետքը որչափ լուացուի՝ շաւուրի:

Ուրիշ կերպ. — Ա

Մծըմբատ մագնանի	4	գրամ
Ջուր թորեալ	4	»
Շաքար	8	»
Սուր ծխանի	2	»

և խառնէ այս նիւթերը իրարու հետ, և կազմէ կէս հեղուկ զանգուած մը, և գործածէ տպագրութեան թանաքի պէս, և թող որ շորնայ, և յետոյ անցիր վրայէն այրեցական կալուով, և թող որ շորնայ, շորնայէն վերջ լուս առատ ջրով:

Այս բաղադրութիւնը լուսագոյն է քան զայն ուր կը մտնէ բորակատ արծաթոյ, որոյ գինը բարձր է, և կը ծակէ երբեմն նշան գրուած տեղը:

Ուրիշ կերպ. — Ան նենական թանաք քիչ մը թանձր, և խառնէ հետը մածուցային սոսինձ երկքրումատացեալ և կ'ըլլայ թանաք մը որ լուսոյ մէջ անլուծանելի կ'ըլլայ, և լուսցմամբ անջնջելի. և ունի այս օգտակարութիւնը որ շայրեր կտաւը:

Ուրիշ կերպ. — Շինէ երկաթէ կնիք մը քու անունովդ, գիրերը դուրս ցցուած, և տաքցուր կնիքը բայց ոչ մինչև ի կարմիր ջերմութիւն, և լաթին վրայ ցանէ ներմակ շաքարի փոշի ուր որ կ'ուզես նշան գնել, և տաքցուցած կնիքով կոխէ վրան, և ահա խտոյն կը արգաւորուի նշանը անջնջելի կերպով:

Ուրիշ կերպ. — Արնաս գործածել հետագայ կարմիր թանաքը՝ որ է անջնջելի և կը բաղկանայ երեք լուծմանէ.

Ա. Բնածխատ նատրոնի	12	գրամ
Կաէղ	12	»
Ջուր	45	»
Բ. Քլորուկ անագի	4	»
Ջուր թորեալ	64	»
Գ. Քլորուկ անագային	4	»
Ջուր թորեալ	64	»

Երբ ուզես գործածել այս թանաքը, պէտք է կտաս լին վրայ նշան զնելու տեղը թրջել անաջին լուծմամբ, և թողու որ շորնայ, յետոյ թաթխել զրիչը երկրորդ լուծման մէջ և զնել նշանը, զոր և կրնաս զնել նաև կնքով, և թող որ շորնայ: Եւ ի վախճանի, անցիր նշանին վրայէն երրորդ լուծմամբ, և տակաւ կարմիր գոյնը երեան կ'ելնէ, որ ոչ երբէք անհետ կ'ըլլայ, ոչ օճառով և ոչ որ և իցէ կալաքարային լուացմամբ:

892. Սեւ թանաք մագաղանի վրայ գրելու. — Ան զոթոր մանրած 100 գրամ, զիր 48 ժամ 200 գրամ չրոյ մէջ, յետոյ յաւել 10 գրամ արջասոց կանաչ, կամ թէ բսել, ծծրմբատ երկաթոյ, 5 գրամ խիժ և տաքցուր մինչև որ սկսի եռալ: Կրակէն վար ան և թող որ պաղի, և յետոյ ամանէ, և զիր բերանախից չչի մէջ, զգուշանալով խանաութենէ: Գործածելէն անաջ զիր քիչ մը սկաշակի մէջ, տաքցուր և այնպէս գործածէ, և գրուածքը լաւ շորցուր:

893. Գրոշմ կամ կնիք կոխելու թանաք գունասոր. — Որպէս զի թանաքը շատ շագանդէ կնիքը և շուտով շորնայ, պէտք է կազմել հետագայ կերպով,

Զուր	75 մաս ի կշիռ
Քաղցրիտ	7 »
Օշարակ շաքարի	3 »
Անիլիտ	15 »

Նախ չուրը պէտք է եռացնել քաղցրիտով և շաքարի օշարակով, և յետոյ զնել անիլիտը, որով շուրջանիք ամանին յատակը և կը լուծուի կատարելապէս, և թանաքը կ'ըլլայ մանուշակագոյն:

Իսկ կարմիր բանաքի համար խառնէ

Կինարառիտ կամ խրուկ	3 գրամ
Քաղցրիտ	10 »
Կոէզ	10 »
Զուր հասարակ	5 »

Կապոյտ քանաքի համար խառնէ

Կապոյտ Բրուսիոյ	3	գրամ
Քաղցրիտ	10	»
Կակէղ	10	»
Ջուր հասարակ	5	»

Ուրիշ կերպ կապոյտ քանաք.

Իւղ ձկան	15	գրամ
Կապոյտ Բրուսիոյ	150	»
Իսկութիւն լարանդի	15	»

Մալեղ Բրուսիոյ կապոյտը իւրոյ հետ, և յետոյ աւելցնել լարանդի իսկութիւնը և խառնել:

Բրուսիոյ կապուտի տեղ կրնայ գործածուիլ նաև լաժուրդ:

894. Առանգական խիժէ շինուած կնքոցի Թանաք. — Իւժէ անիլիտը ալքոհի մէջ որոյ աստիճանն ըլլայ 90, մինչև որ առնու գեղեցիկ մանուշակագոյն, յետոյ խառնէ քաղցրիտի հետ մինչև որ առնու օշարակային թանձրութիւն, զիր փոքրիկ շիշերու մէջ, և գործածէ կնքոցի:

Իսկ թանաքին կարմիր գոյն տալու համար պէտք է խառնել կարմիր անիլիտ որ և կ'ըսուի Փուշսիտ:

Սև քանաք կազմելու համար, առ

Բորակատ արծաթոյ	60	գրամ
Մուր	10	»
Վազի խիժ	10	»
Աւշակ	200	»
Ջուր թորեալ	400	»

895. Թանաք անկիզելի. — Անկիզելի թանաք կազմելու համար առ 40 գրամ հանային գունաւորիչ նիւթ մանրամասղ փոշիացեալ, օրինակ իմն գրչաքար, և ետացուր ջրով: Յետոյ աւելցուր 0 գրամ, 70 կապալ կամ

ուրիշ սեանային խիտ, 4 գրամ երփնաջուր գղթորի և 15 գրամ ծծըմբասա լեզակի:

Բայց թուզթն ալ որոյ վրայ պիտի գրուի այս թանաքով, պէտք է որ մասնաւոր կերպով շինուած ըլլայ. այս ինքն, 1 մաս բուսական նեարդերէ և 2 մաս ամրանաէ, վրան աւելցնելով $\frac{1}{10}$ սակերորակ և $\frac{2}{10}$ պաղլիզ. (Տես 407):

896. Թանաք ապակուց վրայ գրելու. —

Ա՛ն Կուսր Հրէաստանի	20 մաս
Խէժ կոպալի	10 »
Կնդրիա՝ որոյ հետ քիչ մը խառն ըլլայ մուր	100 »

Պէտք է շարժել լուծումը գործածելէն առաջ:

Ուրիշ կերպ. — Ա՛ն 3 մաս ծծըմբասա կշտունի, 1 մաս ծորնուկ աւշակածնի և 1 մաս թթուուտ ծծըմբական, և խառնէ իրարու հետ, և կ'ըլլայ խառնուրդը կէս հեղուկ: Գնել փոքրիկ շշի մէջ, որոյ ներսի կողմը պատած ըլլայ մամով, և գրաի կողմը կշայով՝ եթէ ուղեմք պահել, և բերանն ալ ամուր զոցել: Այս թանաքով կրնայ գրուիլ ապակուց վրայ անջնջելի կերպով:

897. Թանաք Խանազի վրայ գրելու. — Ա՛ն

Թթուուտ բորակական	10 մաս
Ջուր	10 »
Պղինձ	1 »

և լուծէ պղինձը բորակական թթուուտի մէջ, և յետոյ աւելցուր վրան ջուրը: Կրնաս սփորական գրչով գրել թանազին վրայ. և եթէ թանազին երեսը իւզային նիթեր ըլլալուն համար շգրուի, մաքրէ երեսը շոր պիտակաղեղով, կամ շփէ մօխրով և մանր աւազով:

898. Թանաք ճամկազիր. — Այսպէս կոչին այն թանաքները որ գրելու մասնակ թղթոյ վրայ հետք չեն թողուր, և գրերը երևան կ'ելնեն տաքութեամբ

կամ տարրարանական ազդակներով: Այս թանաքներուն մէջ ամենէն նշանաւորն է քրտուկն կորալտական, որ կազմի կորալոս ըստած մետաղը զնելով ջրածնական քրտուտի մէջ և եռացնելով, մինչև որ ցնդի բոլորովին թթուուարը, և մնացորդն է կապուտակ աղ մը, որ եթէ լուծուի ջրոյ մէջ և գրուի անով թղթոյ վրայ, գրերը անհետ կ'ըլլան ջրոյն գոլորշանալէն ետքը: Եւ եթէ մօտեցնեմք թուղթը կրակի, տաքնալով երևան կ'ելնեն գրերը կապոյտ գունով, և որչափ պաղի թուղթը, կը նուազի հեռագհեռէ և գրերուն գոյնը մինչև անհետ ըլլալ բոլորովին, եթէ թուղթը սաստիկ տաքցած չէ: Եւ այսպէս կրնամք շատ անգամ երևելի և աներևոյթ ընել գրերը, տաքցնելով և պաղեցնելով թուղթը. և գրերը որպէս զի թուղթին վրայ գեղեցիկ կապոյտ գոյն առնուն, պէտք է որ կորալուր գուտ ըլլայ, և եթէ խառն ըլլայ քիչ մը նիքելի հետ՝ կ'առնուն կանաչ գոյն, և ասիէ ճանաչի կորալտին զտութեան սաստիճանը: Թէ որ կորալտական քրտուկին վրայ աւելցնեմք քիչ մը քրտուկ երկաթական, կ'առնու թանաքը կանաչ գոյն, որ աւելի որոշ կ'երևի քան թէ ըլլայ միայն գուտ քրտուկ կորալտի:

Արնայ ծածկագիր թանաքի տեղ գործածուիլ նաև քացախաան կապարոյ և ծխաչունչ հեղուկն Պոլլի, որ է ձձըմբաջրածնատ աւշակի: Կարձեալ, կրնամք նոյն արգասիքը ունենալ գրելով թղթոյ վրայ լուծմամբ քացախաան կապարոյ, և յետոյ անցնելով գրերուն վրայէն վրձնով որ թրջած ըլլայ կալաքարային ձձըմբաջրածնատի լուծմամբ:

Արնայ գործածուիլ ծածկագիր թանաքի տեղ բուրակատի բիսմութի կամ ձձըմբատի երկաթոյ լուծումը. և գրուածքը երևան հանելու համար քսել վրան բարակ վրձնով զղթորի թուրջը:

Սոխի հիւթն ալ կրնայ գործածուիլ ծածկագիր թանաքի համար, որ շորնալէն ետքը անտեսանելի է, և տաքնալով կ'առնուն գրերը թուի գոյն: Աոյնպէս զըղթորի թուրջն ալ կը գործածուի ծածկագիր թանաքի տեղ, որ կ'առնու սև գոյն երբ անցնիմք գրերուն վրայէն լուծմամբ երկաթական թթուուկի: Կան նաև ուրիշ տեսակ ծածկագիր թանաքներ, զորս աւելորդ կը համարիմք յիշատակել:

Գ Լ Ո Ի Խ Խ Բ .

ՆՐԱԳՐԻԶ

899. Սեւ ծրագրիչ. — Սովորական ծրագրիչը կը շինուի Գրչաքար բառած հանքէն, որ թղթոյ վրայ սեւ հետք մը կը թողու, և է գրեթէ զուտ բնածուի, փան գի ունի բնածուի 95 կամ 96 առ 100: Կրրեմն կը գանուի բազալթեայ քիչ մը երկաթոյ հետ, և ոչ երբէք կապարոյ հետ, ուստի և է բոս տարրաբանից Բնածխուչ կրկարոյ: Այս հանքը առատ կը գանուի Անգլիա, Նախնական և անցողական գետիններու մէջ, և է սեւ, իւրակերպ և կակուղ, զոր կը կարեն սոցոյով բարակ քառակուսի կտորներ, և կը փակեն զլանածն կամ անկինածն փայտի մէջ, որոյ ներքին կողմը կտրած է քառակուսի բոս մեծութեան և ձևոյ գրչաքարի, և կազմեն ծրագրիչ:

Հասարակ ծրագրչոյ համար գրչաքարի փոշիէն կ'ընեն զանգուած մը, խառնելով բնախր կաւի և ծծմբուկի ծարրոյ հետ, աղէկ մը լիսլով կձևայ տախտակի վրայ, և քառակուսի կտրելէն ետե կը փակեն փայտի մէջ: Կաւը եթէ շատ զրուի, ծրագրիչը կ'ըլլայ կարծր, եթէ գրչաքարն աւելի զրուի, կ'ըլլայ ծրագրիչը կակուղ և փայլուն, բայց զիւրամաշ:

900. Գունաւոր ծրագրիչ. — Կրնամք զանազան գոյներով ծրագրիչ կազմել խառնելով 35 մաս լայքա, 25 մաս ոգի զինւոյ, 15 մաս բևեկնի խէժ, 50 մաս կաւ և 75 մաս ներկ: Կապոյտ ներկի համար կը գործածուի Բրուսիոյ կապոյտը, կարմիր ներկի համար խրուչ, ձերմակի համար սպիտակագեղ, և այլն: Պէտք է կաւը լաւ մը լուանալ և մաքրել, և շորցնելէն ետե մանրել և մաղէ անցնել. խակ լայքան լուծել զինւոյ ոգոյ մէջ, և բևեկնի խէժը հալեցնել կրակով, և ներկը լիսուլ քարի վրայ: Ամեն բան առանձին պատրաստելէն ետքը, լու-

ձեռք լայքան խառնել կուին հետ, և այս խառնուրդին վրայ աւելցնել բեկկնի խէժը և ներկը, և կճեայ սեղանոյ վրայ լետուլ, և յետոյ թողուլ որ ցամքի բաւաւականին, և կտրել քառակուսի կտորներ և շորցնել, և փակել պատրաստած փայտէ գաւազաններու մէջ:

901. Կրագրիչ գինւոյ շիշերուն վրայ գրելու համար. — Ա՛ռ 100 գրամ մամ ճարպական, 75 գրամ ճրագու, 25 գրամ մեղրամամ, և 150 գրամ սուսը: Սուսրի տեղ կրնամք գործածել նոյնչափ ապխտակաղեղ մանրած: Հալեցնել ճարպային նիւթերը մեղմ կրակի վրայ, և հալելէն վերջը դնել սուսրը և խառնել: Կէտրր սկսի թանձրանալ, թափել տախտակի վրայ ուր երկայն փորոքներ ըլլան ծրագրիչի ձեւով, և քիչ մը թրջած: Պնդանալէն վերջը կ'ունենամք կիսարուր ծրագրիչներ, որով կրնամք գրել շիշերու վրայ թուական և ուրիշ գրուածներ, որք կը մնան անջնջելի տեղւոյն խառնուրդէն:

Ազդակոյ վրայ գրելու ծրագրչոց համար տես նաև յօդուած 120:

ԳԼՈՒԽ ԽԳ.

Մ Ա Ն Ո Յ Ց Ե Ի Ս Ո Ս Ի Ն 2

902. Մաճուցի կամ Սուրննի նիւթը եւ յատկու-
թիւնները. — Անասնոց մորթը, աղանջը, կնճիթը, ա-
կերաց եւ եղջերաց աճառեղէն նիւթերը եւ բուն խկ ա-
ճառներն եթէ գրուին եռացեալ ջրոյ մէջ, կը լուծուին
և կազմեն կաշուն հեզուկ մը, որ ցրտանալով կ'առնու
սառնորակ կերպարան: Այս նիւթն է որ կոչի Մաճոյց
կամ Գոգոզ, եթէ գործածուի կերակրոյ, խկ արուես-
տից մէջ Սուրնն, որ կը գործածուի զանազան նիւթեր
փակցնելու: Բայց լայնարար կը արուի Սուրնն անունը
և ուրիշ նիւթոց որ փակցնելու կը գործածուին:

Համառօտ բնել, Մաճոյց եւ Սուրնն նոյն են, միայն
թէ առաջինն կազմի աւելի խնամով և ընտիր մասերէ
անասնոյն:

903. Մաճոյցը կ'ըլլայ անգոյն և թափանցիկ եթէ
զուտ է: Կը հալի տաքութեամբ և ցրտանալով կը կար-
ծրանայ. պազ ջրով կը կակղնայ և կ'ուռի սառնոց լու-
ծուելու, բայց եռացեալ ջրով կը լուծուի և կը զառնայ
կաշուն նիւթ, և պաղելով կը զառնայ ի սառնորակ:
Անլուծական է սպքոհի և եթերի մէջ: Երկար ժամա-
նակ եռալով կորուսանէ իր կաշուն բնութիւնը, և պա-
ղելով շղառնար ի սառնորակ: Գիւրայլայլակ է բնու-
թեամբ, և քանի մը ժամուան մէջ կը սկսի կրել փակալ
խմորումն, մանաւանդ ամառուան մէջ, և կը զոյանայ
վրան բորբոս՝ որ ունի թունաւոր յատկութիւն: Աւտի
ամառուան մէջ պէտք չէ եփած միւսը պահել զոգորով,
որպէս զի աւրուելով շապականէ միւսը, և ընէ ֆետա-
կար և թունաւոր:

904. Պատրաստութիւն մաճուցի. — Ոսկերաց մա-
ճոյցը կազմի երկու կերպով: Առաջին կերպն է գնել
Պապենի սանին մէջ ոսկրները և եփել ջրեղէն զօրո-
շւոյ մէջ սաստիկ ճնշմամբ: Կը լուծուի մաճոյցը ըստ

մեծի մասին ջրոյ մէջ, բայց կը մնայ տակաւին ըստ բաւականին սակերաց մէջ, զոր կը գործածեն կենդանական մուր շինելու: Եթէ այս կերպով ուղեմք պատրաստել ուտելի մածոյցը կամ դողողը, պէտք չէ տաթիւնը 106 կամ 108 սասիճանէն վեր բարձրացնել, և գործածել միայն արջառոյ սակրներ, վասն զի ոչխարի և խոզի սակրները տան մածուցին համ և հոտ անախորժ:

Երկրորդ կերպով պատրաստելու համար, որ տայ աւելի մածոյց, պէտք է մանրել սակրները և եփել ջրով, որպէս զի պարարտութիւնները երթան: Յետոյ յազեցնել 24 ժամ ջրածնական քլորուտի լուծմամբ, որ կը լուծէ կրային աղերը: Այս բանիս համար պէտք է գործածել քլորուտ ջրածնական 22^o, զնելով հաւասար սակերաց կշռոյն, և նոյն լուծումը կրնամք շատ անգամ գործածել: Եւ այսպէս սակրները ազատելով կրային աղերէ, կը լուացուին տաառ ջրով, մինչև լուացման ջուրը շունենայ այլ ևս թթուումային հանգամանք, և յետոյ դրնել ձուլածոյ կաթնայի մէջ և եռացնել ջրով: Ջուրը այնչափ պէտք է զնել, որ մածոյցը երբ պողի կարենայ պնդանալ, և այս ջուրը երեք մաս բաժնել և հեռոցհեռ լեցնել: Վասն զի պէտք չէ մոռնալ որ մածոյցը կ'այլալլի երկար ժամանակ ետալով: Վերջին գործերը պէտք է ընել այնպէս ինչ որ վարը պիտի բռնմք սոսրնձի համար: Մածոյցը եթէ ուղեմք կարծրացնել, պէտք է դրնել ի լուծումն պողիղի, ծծրմբատի նատրոնի կամ երկքրոմատի կալուոյ:

Այսպիսի կարծրացեալ մածոյցը կրնայ օգտակար ըլլալ լուսանկարի:

905. Պատրաստութիւն սոսրնձի. — Կը պատրաստեն սոսրնձը կաշոյ, նեարդի, աճառի, եղջերաց և կճրակաց կտորներէ: Կենդանական զիւրափուտ նիւթերն որք անպէտ են, կը զրուին տասնհինգ կամ քսան որ կրոյ չճի մէջ, որով կ'երթայ իրենց վերնամաշկը և ազատ կ'ըլլան փտութենէ, և վերջը շորնալով օղոյ մէջ, կրնան պահուիլ երկար ժամանակ: Եւ երբ հարկ ըլլայ գործածել, պէտք է զնել ժամանակ մը ջրոյ մէջ, որ կ'ուռեցնէ զիրենք և կը հանէ իրենց վրայի կիւր:

Սոսինձ շինելու համար պէտք է վերոյիշեալ նիւթերը զնել կաթսայի մէջ և եփել ջրով: Խառնել երբեմն երբեմն, որ լուծու՛մբ համասեռ ըլլայ, և առաջ տանել զործը մինչև որ նիւթէն քիչ մը առնլով ու պաղեցնելով զառնայ հաստատուն: Զետոյ զնել ուրիշ կաթսայի մէջ և եփել միւս անգամ՝ քանի մը ժամ 100 սասի՛նան տաքութեամբ, սակայ սակայ խառնելով ու վրայի փրփուրը հանելով, և երբ նստին մէջի առ ի կախ նիւթերը, թափել փայտեղէն տափարակ կաղապարներու մէջ և պաղեցնել: Արբ կարծրանայ սոսինձը տամնեհինգ կամ քսան ժամուան մէջ, տանել կաղապարները հա՛վաշարեալ տեղ, ու բաժնել զանակով սոսինձը կաղապարներուն կողերէն՝ թրջելով զանակը ջրով. և վերջը շրջել կաղապարները թաց տախտակի վրայ, որով կ'ելնէ սոսինձը նկանաձև: Պէտք է նոյնը կտրել պղքնձի թելով բարակ շերտեր, և տարածել քուղերու վրայ հովաշարեալ տեղ և շորցնել, որով կը կարծրանայ. անոր համար կ'բսուի նաև Աարծր սոսինձ: Ասթսային մէջ մնացած նիւթէն կրնամք ուրիշ սոսինձ ալ հանել, եթէ միւս անգամ ջրով եփեմք:

Թխազոյն և զխմաշար սոսինձը վերադաս կը համարուի քան զթափանցիկն, վասն զի սոսինձը թափանցկութիւն ստանալու համար պէտք է երկար եփել, որով և կը նուազի յայնժամ իր մածուցիկ զորութիւնը: Եւ զործածելու համար պէտք է ջրով կրակի վրայ զնել և լուծել, և տաք տաք զործածել:

906. Սոսինձ ձկան, Սոսինձ քերանոյ եւ Սոսինձ նամակի. — Չկան սոսինձը կ'ելնէ թառափ ձկան լուզական փամփուշտէն կամ խածիէն, պարզապէս լուանալով և շորցնելով. և կը զործածուի զխաւորապէս զինները պայծառացնելու: Բայց այս բանիս համար կըրնամք զործածել զուս մածոյցն ալ որ կ'ելնէ ոսկրներէ: Չկան սոսինձը կը կակղնայ պաղ ջրով, և կը լուծուի զիրաւ տաք ջրոյ մէջ: Կնելով թթուութեամբ ջրոյ մէջ կը մակարդի լուծումբ, և իր մազմզուկները կը ձգեն իրեն հեա հուղեղէն նիւթերը որ կը զանուին հեղկին մէջ:

Սոսինձ քերանոյ՝ զոր բերան առնլով կը թրջեն և ա-

նով կը փակցնեն թուղթ, կազմի բարկ լուծմանէ մա-
ծուցի, խառնելով հեաը քիչ մը շաքար և կռէզ: Արիւն
խառնուրդը մինչև որ մածոյցը բոլորովին լուծուի, և
վերջը թափել թղթէ իւզոտեալ կողապարներու մէջ:

Սոսինճ համակի կազմի ձկան սոսինճէն, հալեցնելով
ու թափելով երկու հաւասար ապակեոյ մէջ, որոց ներ-
քին կողմը թեթև կերպով օժած ըլլայ իւզով: Յետ ցըր-
տանալոյ հանել, որ փայլուն և ողորկ թերթ եղած կ'ըլ-
լայ, և մասնաւոր գործուով մը կարելի բոլորչի մանր նըշ-
խարներ, և գործածել նամակ կնքելու: Կրնամք տալ
նամակի սոսինճին զանազան գոյն, խառնելով հետը այն
ներկէն որոյ գոյնը կ'ուզեմք տալ:

907. Սոսինճ լոյճ. — Կան զանազան կերպեր պատ-
րաստելու լոյճ սոսինճը, որ կը գործածուի պաղ:

Ա. Ա կարծր սոսինճ 1 հազարադրամ և լուծէ 1
լիտր ջրով խեցեղէն ամանի մէջ, զնելով ամանը տաք
ջրոյ բաղանեաց մէջ, և պակասած ջրոյն տեղ աւելցնել
տաք ջուր: Եւ երբ լուծուի բովանդակ սոսինճը, զնել
քիչ քիչ 200 գրամ թթոււա բորակական 36^o: Թը-
թոււաը ազդելով սոսինճին վրայ՝ սաստիկ եռանդումն
կը բերէ: Երբ զազրի եռանդումը, խառնել հեղուկը,
և հանել բաղանեաց մէջէն, թողուլ որ պաղի, և զնել
չիւերու մէջ: Այս սոսինճը որ կը մնայ լոյճ, կը գործ-
ածուի պաղ, քսելով վրձնով փակչելի նիւթոյն վրայ,
և կը փակցնէ անբաժանելի կերպով, ինչպէս սովորա-
կան կարծր սոսինճը՝ որ կը գործածուի տաք:

Բ. Ահոււասիկ ուրիշ նուսխայ մը լոյճ սոսինճի, որ
կը փակցնէ հաստատուն կերպով:

Կարծր սոսինճ մանր կտրած	12	գրամ
Չուր	32	»
Քլորուա ջրածնական	2	»
Թժրմբառ զընկոյ	3	»

Գիր սոսինճը քանի մը ժամ ջրոյ մէջ, և յետոյ քլո-
ւաը և ծծրմբառը, և տաքցուր 80-90 սասիճան տասն
ամ: Այս լոյճ սոսինճով կրնամք փակցնել փայտ, յախ-
պակ, և այլն:

Գ. Լոյծ սոսինձ կազմելու համար, դիր 100 գրամ սոսինձ կարծր և 8^է մինչև 30 գրամ քլորաուկ մազնէտի կամ քլորաուկ կրածնի և խառնէ ջրով և եփէ:

908. Սոսինձ Թուղթ փակցնելու. — Գրասենեակներու մէջ կը գործածուի սոփորաբար կոէզ՝ թուղթ փակցնելու համար, առնլով 100 գրամ կոէզ և խառնելով 30 գրամ շաքարի հետ: Շաքարը կը պահէ զկոէզ զիւրարեկ ըլլալէն: Պէտք է խառնել ջուր որչափ թանձրու թիւն որ կ'ուզեմք տալ սոսինձին: Թէ որ ուզեմք այս սոսինձը աւելի զօրաւոր ընել, պէտք է խառնել ալիւր՝ հաւասար կոէզին կ'ըսոյն, առանց եփելու: Այս սոսինձը ինքիբն խմորելով աւելի ընտիր կ'ըլլայ, և քիչ մը հոս կ'ունենայ:

Կոէզով շինուած սոսինձը սուղ կ'ըլլայ, անոր համար կը գործածուի շատ անգամ աջիտ, խառնելով 300 գրամ աջիտ 1 լիտր ջրոյ հետ: Մի մետր քառակուսի թուղթ փակցնելու համար կ'երթայ այս սոսինձէն 70 գրամ: Աւելցնելով աջիտին քանակը մինչև որ առնու օջառակային կերպարան, կ'ըլլայ թանձր սոսինձ մը որ շատով կը փակչի և կ'ըլլայ հաստասուն, և կրնայ փոխանակել բերանայ սոսինձին տեղ:

909. Սոսինձ ալիւրէ կամ Շոն. — Շատ անգամ թուղթ փակցնելու համար կը գործածուի պարզ սոսինձ մը, որ կազմի գնելով ալիւրը քիչ քիչ ջրոյ մէջ, եփելով և շարունակ խառնելով, և երբ բաւական թանձրանայ, կրակէն վար առնուլ, և պաղելէն ետքը գործածել: Այս տեսակ սոսինձը մասնաւոր անուամբ կոչի Շոն. տճ. մալեզ:

Բայց որովհետև շոնը շուտով կ'ապականի քանի մը օրուան մէջ վրան բորբոս կապելով, ուստի զինքը աննիսելի ընելու համար մտածեցին խառնել հետը պողլեզ, բայց յաջող ելք մը չունեցաւ: Հետագայ կերպը բաւ է. շոնը եփելէն ետե թողուլ որ պողլի, և քանի որ դեռ գողջ է, գնել հետը խկութիւն բեկկնոյ այս ինչ շափով և խառնել: Այս կերպով կրնայ պահուիլ երկար ժամանակ առանց բորբոսելու: Այլէ անպատեհութիւն մը ունի այդ շոնը, է բեկկնոյ անախորժ հաւը,

բայց այս փոքրիկ բան մը կը համարուի ունեցած օգտակարութեան առջև: Կրնամք այս կերպով սրահել կռէզի լուծումն ալ որ չթթուի:

910. Յապոնական սոսինձ կամ շոն. — Խառնէ բրինձի բարակ ալիւրը սոսի ջրոյ հետ, մինչև որ դառնայ թոյլ դանդուած մը: Աւելցուր վրան եռացեալ ջուր մինչև որ թանձրանայ, և վերջը դիր քանի մը վայրկեան կրակի վրայ: Կ'ունենամք զօրաւոր և ճերմակ շո՛ճ մը որ կրնայ դանազան բաներ կոչցնելու գործածուիլ:

911. Ուրիշ տեսակ զօրաւոր շոն մը. — Լուծէ ընտիր տեսակ կարծր սոսինձը ջրոյ մէջ, և խառնէ ալիւրով շինուած շո՛հին հետ, կ'ըլլայ զօրաւոր սոսինձ մը զանազան նիւթերը փակցնելու:

912. Սոսինձ հաւկթի ճերմկուցէ. — Հաւկթի ճերմկուցը զարկած ձեան պէս, կամ լաւ ևս հաւկթի ճերմկուցին ջուրը որ կ'ելնէ թողով 24 ժամ նկուզի մէջ, եթէ խառնես փոշիացեալ կենդանի կրոյ հետ, կազմի սոսինձ մը սաստիկ զօրաւոր, որ դիւրաւ կը փակցնէ փայտեղէն նիւթերը իրարու հետ:

913. Սոսինձ որ կը դիմանայ ջրոյ եւ խոնավութեան. — Առ հաւկթի ճերմկուց և խառնէ կիսով շափ ջրով. կամ առ սպիտ շոր և լուծէ երկպատիկ կամ եռապատիկ ջրով ի կշիռ: Այս հեղուկը քսէ վրձնով փակչելի նիւթոյն վրայ, և վերջը տաք հարթակով վրայէն անցիր: Եւ այսպէս կարգ մը թուղթ և կարգ մը սոյն սոսինձէն գործածելով, կրնամք կազմել լուսազրութեան քաղրաններ, անթափանցելի ի ջրոյ: Եւ այս կերպով կազմի նաև ընտիր քարտէն սպիտակ:

914. Սոսինձ որ թեթուուտէ չապականիւր. — Լուսազրութեան կամ ելեկառատարբարանական քաղրանները իրարու փակցնելու մի միայն յարմար նիւթն է ծովային սաղը (935) որ լուծուած ըլլայ եթերի, ալֆոնի և քլոսակերպի խառնուրդին մէջ, և ըլլայ քիչ մը թանձր. որով եթէ փակցնեմք քաղրանները, կ'ըլլան

անապական թթոււաներէ և միանգամայն հաստատուն: Այս խառնուրդը լոյժ կերպով կը գործածուի իբրև նաւրակ փայտի վրայ, և կը սլաճէ զայն մաքուր և անապական:

915. Թափանցիկ սոսինձ յախճապակաց համար. — Սոփորական գործածուած սոսինձները կը թողուն զեղնորակ հեաք, որ անհաճոյ կ'երևի, մանաւանդ երբ յախճապակը թափանցիկ է: Հետագայ սոսինձը բոլորովին անզոյն է:

Պէտք է խառնել շշի մը մէջ, որոյ բերանը լաւ գոցուած ըլլայ, 60 գրամ քլորակերպը 75 գրամ առաձգական խիժի հետ, որ մանր ջարդած ըլլայ: Կրր խիժը բոլորովին լուծուի, աւելցնել 15 գրամ մազտաքէ կայլակնաձև, և թողուլ 8 ժամ որ ինքիբեն լուծուի: Լ: կ'ըլլայ ընտիր սոսինձ թափանցիկ, յախճապակները փակցնելու համար:

Արիչ կերպ. — Վիր եռացեալ ջրոյ մէջ ապակոյ կտոր մը, և երբ տաքնայ, հանէ տաք ջրէն և խնայն նեակ պաղ ջրոյ մէջ, որով ապակին փխրուն կ'ըլլայ, և ծեծելով անկանի մէջ կը զառնայ մանր փոշի. զոր բարակ մաղէ անցնելէն ետքը խառնել հաւկթի ձերմկուցի հետ, և լետուլ մարմարեայ լետանի վրայ, մինչև որ թանձրանայ և ըլլայ կոշուն: Այս նիւթով եթէ յախճապակեայ ամանի մը կտորած կտորները փակցնեմք, այնպէս ամուր կը կոշին, որ չեն բաժնուիր իրարմէ եթէ ամանը գեաին իյնայ և կտորի:

916. Սոսինձ հալլական, ապակի, յախճապակ եւ ուրիշ նիւթեր փակցնելու համար. — Լուծէ ալքոհոլի մէջ 30 գրամ մազտաքէ կայլակնաձև, և դիր առանձինն 30 գրամ ձկան սոսինձ ջրոյ մէջ որ կակղնայ, և յետոյ լուծէ ալքոհոլի մէջ մինչև որ առնու սառնորակային կերպարան, և աւելցուր վրան 8 գրամ խիժ աւշակ՝ լաւ մը մանրած: Այս երկրորդ պատրաստութիւնը դիր խեցեղէն ամանով մազմազ կրակի վրայ, և երբ մէջի նիւթերը լաւ մը խառնուին իրարու հետ, կրակէն վար առ, և խառնէ մէջը 30 գրամ մազտաքէն որ լուծուած է ալքոհոլի մէջ, և յետոյ դիր շշի մէջ բերանը լաւ մը գո-

յամբ: — Այս սոսինձով փակուցած նիւթերը պէտք է 12 ժամ ճնշած կենան, որպէս զի կարենան լաւ փակչիլ:

917. Սոսինձ սրանրեղէն. — Հիւաները փայտէ տախտակները քովէքով իրարու փակցնելու համար կը գործածեն պանրեղէն սոսինձ, զոր տախտակներուն եզերքը քսելէն վերջը պէտք է մամլով ճմլել, և թողուլ այնպէս չինջ վեց ժամ, որով կը փակչին անբաժանելի կերպով:

Ընտրելագոյն շափ համեմատութեան պանրեղէն սոսինձի է այս.

Փոշխոցեալ պանրիս կամ դալար պանիր	200	գրամ
Ջուր ցուրա	1	լիտր
Աւշակ ջրախառն	40	գրամ

Պանիրը պէտք է ջրով մալել, և քիչ քիչ լեցնել վրան աւշակ: Ամառք աւշակի տեղ կը գործածեն շիճ կրոյ:

Կայ ուրիշ կերպ մը պանրեղէն սոսինձի: Պէտք է աւանու 2 $\frac{1}{2}$ հազարագրամ դալար պանիր, և տաքցնել մինչև եռացումն, որով կազմի մածուցիկ և առաձգական զանգուած մը, զոր պէտք է լուանալ եռացեալ ջրով: Աւանու այս զանգուածէն 270 գրամ և խառնել 12,5 գրամ երկրնածխատի կալույ հեա և դնել շափաւոր ջուր և տաքցնել, որով կազմի մածուցիկ հեղուկ մը, զոր պէտք է զուրջացնել մինչև թանձրանայ, և յետոյ շորցնել օդոյ մէջ: Կը կ'ունենամք հաստատուն սոսինձ մը նման ձկան սոսինձի, և կը պահուի երկար ժամանակ, և կը լուծուի թէ տաք և թէ պոյ ջրոյ մէջ: Անի սաստիկ մածուցիկ յատկութիւն, այնպէս որ իրեն բարկ լուծմամբ կրնամք փակցնել ապակի, յախճապակ, փայտ, քար, և այլն: Կու տայ թղթոյ փայլունութիւն ջնարակի պէս, և թէ քսելք երեսին վրայ, ուստի և կրնայ գործածուիլ թուղթ փակցնելու:

918. Սոսինձ փակցնելու սուածգական խիտը փայտի կամ մետաղի վրայ. — Առաձգական խիտով եղած զօղուածները շատ անգամ լաւ շփակչելով, կը փախցնեն ամանին մէջ գրուած կաղեղէն նիւթերը: Այս բանիս համար պէտք է գործածել հեակեալ սոսինձը, որ կը

փակցնէ առաձգական խիժը փայտի կամ մետաղի վրայ, և կը բազկանայ 10 մաս աւշակէ և 1 մաս ճերմակ լայքայէ, որով կազմի թանձր և կաշուն նիւթ. բայց երեք կամ չորս շարաթէն ետքը կ'ըլլայ հեղուկ, և յայնժամ պէտք է գործածել, զնելով քիչ չափով միաւորութեան տեղերուն վրայ:

919. Սոսինս՝ փոկերը փակցնելու համար. — Երկու փոկ իրարու փակցնելու համար կը գործածուի հետագայ նիւթը:

Գնել 100 գրամ սոսինձ ձկան պաղ ջրոյ մէջ, և երբ կակղնայ, հալեցնել տաք ջրոյ բազանեաց մէջ, և աւելցնել վրան 3 գրամ երկքրոմատ կալույ և 3 գրամ քաղցրիտ: Այս խառնուրդով կրնամք փակցնել փոկի երկու ծայրերը իրարու հետ անբաժանելի և հաստասուն կերպով: Լաւ կ'ըլլայ փոկին երկու ծայրերը խարտոցով խորտարորտ ընել, և յետ փակցնելու՝ մամլոյ տակ զնել և ճնշել, մինչև որ շորնայ քսանկշորս ժամուան մէջ:

Ուրիշ կերպ. — Ա՛ն 40 գրամ սոփրական սոսինձ և հալեցուր 29 գրամ ձկան սոսընձի հետ, զնելով քիչ մը ջուր. պաղելէն ետքը դարձեալ տաքցուր՝ խառնելով ալքոհլ, և զնելով 10 գրամ խիժ արարացի մանրեալ:

920. Սոսինս՝ փակցնելու կաշին կաշույ վրայ. — Կաշին կաշույ վրայ կամ կաշին առաձգական խիժի վրայ փակցնելու համար գործածէ հետագայ բազազրութիւնը:

Մժըմրուկ բնածխոյ	10 մաս
Իսկութիւն բեւեկնոյ	1 »
Եղջերախէժ, այնչափ որ զանգուածը լոյժ մնայ:	

Այս սոսինձը գործածելու համար, պէտք է փակչելի կաշիններուն երկու երեսները ազատ ըլլան ամեն ճարպային նիւթերէ և կաշույ մազմզուկներէ:

921. Սոսինս՝ փակցնելու կաշին մետաղի վրայ. — Քսել կաշիին վրայ ջրեղէն և եռացեալ լուծուձն կարծր

ստինձի, և մետադին երեսը խորտարորտ ընելէն ետքը փակցնել մետադին վրայ՝ ճնշելով սաստկապէս: Յետոյ թրջել կաշին զգթորի եփուկով. զգթորին ազալը միանալով ստինձին տարերաց հետ կազմէ այնպիսի գոյացութիւն մը, որ կը փակցնէ սաստկապէս կաշին մետաղի հետ:

922. Ստինձ տպագրութեան թանաքի գլանը շինելու համար. — Թրջէ պաղ ջրով կարծր ստինձը, և յետոյ հալեցուր տաք ջրոյ բազանեաց մէջ, և խառնէ հետը 5-7 տասներորդ մեղրաջուր լուծեալ: Թէ որ գլանը ամառ ատեն պիտի գործածուի, պէտք է աւելի կարծր ընել, քիչ մեղրաջուր զնելով: Յետ խառնելոյ ստինձը մեղրաջրոյ հետ, պէտք է պարզուտէ անցնել, և տաք տաք թափել զլանաձև կաղապարի մէջ, որոյ ներքին կողմը օծած ըլլայ իւղով, որպէս զի նիւթը չփակչի կոզերուն. և զնել կաղապարին մէջ տեղ երկաթի կամ փայտեայ գաւազանը, որոյ վրայ պիտի շրջապատի հարած նիւթը, որ պաղելէն վերջը կաղապարէն դուրս կը հանուի:

923. Սառղ թռչնոց. — Մանր թռչունները որսալու համար կոյ տեսակ մը կաշուն նիւթ, որ կ'ըսուի Սառղ, և կրնայ այլևայլ կերպով պատրաստիլ: Սոխորականն է կտուտաթի իւղը ամանի մէջ զնելն ու ժամուկէս կամ երկու ժամ մեղմ կրակով եփելը մինչև որ թանձրանայ, որով կաշուն նիւթ մը կը դառնայ և թել ի թել կը ձգուի: Յայնտամ կրակէն պէտք է վար առնուլ, ու կամայ կամայ պաղեցնելէն ետև քսել բարակ գաւազաններու վրայ և հաստատել ծառոց ճիւղերուն վրայ, որ երբ մանր թռչուններ թափին անոնց վրայ, փակչին իրենց փետուրներով ստաղին և բռնուին:

Կրնա՛նք նաև պատրաստել խառնելով զընկոյ լուծեալ ծծրմբատը, հարած հասարակ ստինձի հետ, որով կ'ըլլայ ընաթիւր և կաշուն սառղ, որ ունի այս առաւելութիւնը, որ օդոյ մէջ չչորնար, և թռչնոց փետուրներուն վրայ կազմ մասը ջրով լուանալով՝ չուտով կը մաքրի:

924. Կը գանուին ևս բնութեան մէջ տեսակ մը կըպչուն և պատաստակ բոյսեր, ծառոց վրայ մեծցած, մա-

Նաւանդ խնձորենւոյ, կապնւոյ և դիւոյ վրայ, և կ'ըսուին ճագրմն, զորս պէտք է աշնան ատեն ժողովել, և վրայի կանաչը մաքրելէն ետև զնել ջրոյ մէջ և կաշուն նիւթը բաժնել, և ասոր վրայ լեցնել քիչ մը կտաւատի եղ, եփել և խառնել, որով կ'ըլլայ զօրաւոր սաղ: Բայց որովհետև մաքրելն և եփելն զժուար է, անոր համար աւելի սովորական են վերայիշեալները:

925 Բայ ասիէ կայ ուրիշ տեսակ սաղ մի, որ կ'ըսուի Սաղ ժողային, որ նաւուց շինութեան մէջ իբրև ստինձ կը գործածուի, որով կը փակչին փայտի երկու կտորները անբաժանելի կերպով: Այս սաղը կ'ըլլայ առաձգական խիժէ, լուծելով զայն հանածխոյ խղոյ մէջ, և խառնելով հետը այս ինչ շափով սեփն, որով կազմի ստինձ՝ անլուծական ի ջուր, և սաստիկ կաշուն:

ԳԼՈՒԽ ԽԳ.

ԽԻԺ ԱՌԱՃՊԱԿԱՆ ԵՒ ԵՂՋԵՐԱԹԷԺ

926. Առաձգական խիժի նվաճը եւ պատրաստութիւնը. — Առաձգական խիժը որ կոչի սաարազգի բառով Քառուռ, կը գտնուի բուսոց շատերուն կաթնեղէն չիւթոյն մէջ գնդակ գնդակ առ ի կախ, ճիշդ նման կաթին մէջ եղած սորարա գնդակաց: Առաձգական խիժին մեծագոյն մասը կու գայ հարաւային Ամերիկայէ, Հնդկաստանէ, Յուայէ, և կան ծառեր այն կողմերը որոց կաթնեղէն չիւթը կը բերէ 30 առ 100 խիժ առաձգական: Թէ որ ծառոց չիւթը թողումք ամանի մը մէջ հանդարտ, առաձգական խիժի գնդակներն կ'ելնեն անոր երեսը, չընեն թեթև ըլլալուն համար, և կազմեն մածուցիկ խաւ մը: Այս բանս աւելի դիւրաւ կ'ըլլայ, թէ որ ջրոյն խառութիւնը աւելցնեմք ծովային աղով:

927. Արպէս զի առատ վազէ առաձգական խիժը ծառերուն վրայէն, պէտք է անոնց բնոյն վարի կողմերը խոր ճեղքուածներ ընել, և ժողվել խեցեղէն ամաններու մէջ այս ճեղքուածներէն վազած չիւթը, որ կրնայ բերանախից հաղաղակներու մէջ դրուիլ և փոխադրիլ հետ սեղեր, և պահուիլ երկայն ժամանակ առանց այլայլելու: Առաձգական խիժի մեծագոյն մասը որ կ'երթայ ի վաճառ՝ է ասնձաձև, սորիկ և թխագոյն, զոր կ'ընեն Հնդիկք ծառերէն վազած կաթնեղէն չիւթը ժողվելով ասնձաձև կաղապարներու մէջ, և շորցնելով արևու մէջ, կամ լաւ ևս խաիւներու կրակով: Այլ երբ խիժը կ'առնու պատշաճ թանձրութիւն, կը խաթեն կաղապարը ջրոյ մէջ, որով խիժը կը բաժնուի կաղապարէն:

Այս խիժն է անգուտ և թխագոյն: Զուտ առաձգական խիժ ունենալու համար, պէտք է ծառերէն վազած կաթնեղէն չիւթը խառնել քառապատիկ ջրով և թողուլ 24 ժամ: Խիժի գնդակները կը ժողվին ջրոյն երես սերի պէս, զոր պէտք է վրայէն ժողվել և գնել ուրիշ ջրոյ մէջ և խառնել, և աւելցնել ջրոյն խառութիւնը ծո-

վային աղով և ջրածնական քլորուտով: Քիչ ասեմնէն խիժը կը ժողլի նորէն ջրոյն նրեար, զոր պէտք է առնուի և զնել ուրիշ ջրոյ մէջ, և այսպէս կրկնել լուսամուկը այնչափ անգամ, մինչև ջուրը շկարենայ լուծել: Զետոյ խիժեղէն նիւթը շորցնել ծծուն թղթով և օդաշան մեքենային գատարութեամբ: Այս կերպով պատրաստած խիժը է ճերմակ, խտութիւնն է 0,925, և կը բաղկանայ 87,2 բնածխէ և 12,8 ջրածնէ:

928. Զատկուեթիւնք առածգական խիժի. — Տանձածե առածգական խիժը կը գործածուի օգտակարութեամբ իր անթափանցկութեան համար փրարութեական, տարրարանական և բնարանական շատ գործոց:

Ազգմեն նոյն խիժէն վրայի հագուտա անձրեկ պահպանելու համար, մուճակ, գօտի, բարձ, բազմոց, և այլն: Ար գործածուի ևս ծրագրչի հեաքը թղթոյ վրայէն հանելու, և տաղկին անհագորդական բնելու կրկնութեան, պատելով անոր երեսը խիժեղէն նուրբ մաշկով:

Առածգական խիժը կը կարծրանայ ցրտութեամբ և և կը կակղնայ տաքութեամբ, և 25°-ի մէջ կ'ըլլայ դիւրագուճ. զոյնն է թխագոյն դեղին: Ար հալի 120°-ի մէջ և կազմէ կաշուն հեղուկ մը, որ շկրնար իր ստաջին հանգամանքը ասնուի եթէ ոչ շատ ժամանակէ ետքը: Բայց թէ որ սուլի տաքցնեմք, կը մնայ միշտ կաշուն թէպէտ և պաղեցնեմք: Հալած խիժը զանգելով պարարտ իւղով կը գործածուի ծորակները օծելու: Ար վառի փայլուն բոցով և թանձր ծխով, և եթէ տաքցնեմք մինչև ի թորումն, կը փոխարկի յայլեայ ցնդական իւղեր: Անլուծական է ջրոյ և սպռոչի մէջ, ետայեալ ջրոյ մէջ կը կակղնայ կ'ուռի բայց չլուծուիր: Տաք ջրոյ մէջ կորուսանելով իր առածգութիւնը կրնայ ձգուիլ երկայն թելեր, որք պաղելով կը պահեն իրենց երկայնութիւնը և կը ստանան ստաջին առածգութիւնը: Ար լուծուի դիւրաւ եթերի, իւրոց, խկութեանց և բնածխոյ ծծրութեան մէջ, և այս լուծումը զնելով զինչ և իցէ նիւթոյ վրայ, կազմէ բարակ խաւ մը խիժեղէն:

929. Աթէ առածգական խիժէ թերթի մը երկու ծայրերը իրարու քով բերած կտրեմք մկրատով, և կտրած տեղերը իրարու մօտեցնեմք, կը փակչին իրարու հեա

անբաժանելի կերպով, մանաւանդ թէ որ տաք ջրոյ մէջ կակղցած ըլլայ, և վրան փոքրիկ մըձով մը զարնեմք: Այսպէս կազմին խողովակք առածգական խիժէ, որ շատ կը գործածուին տարրաբանական գործողութեանց մէջ, գործւոյ այլևայլ մասերը իրարու կցելու համար: Բայց թէ որ առածգական խիժը զուտ չէ, այլ խառն օտար նիւթոց հետ, զօգուամը զիւրացնելու համար պէտք է զնել զօգուած տեղին վրայ քիչ մը զուտ առածգական խիժ՝ լուծեալ կնդրիտի մէջ: Կնդրիտը ցնդելով կը թողու զօգուածոյն վրայ բարակ խաւ մը զուտ առածգական խիժի, որ կը կցէ երկու ծայրերը իրարու հետ:

Կրնամք ևս կազմել խիժեղէն խողովակներ առանց գծի զօգման, անցնելով տաքցած խիժը մանեկածե կորզանէ, ինչպէս կապարեայ խողովակները: Այս խիժեղէն խողովակներն անայլայլակ են կազերէ, թթուութեանքուն շատերէն և կալէքարերէ, բայց կը փազազին բորական և ծծըմբական թթուութեանքէ:

930. Առածգական խիժին զտուծիւնը նսնչելու կերպ. — Կտրելու է կտոր մը առածգական խիժէն և նետելու է ջրայից ամանի մէջ: Եթէ խիժը զուտ ըլլայ, կը լողայ ջրոյն երեսը, իսկ եթէ այլասեռ նիւթով խառն, կ'իջնէ ջրոյն յատակը: Միայն զուտ առածգական խիժը կ'ընդդիմանայ թթուութեանց ազդեցութեանց: Սովորական գործածութեանց համար, ինչպէս կազի խողովակ շինելու համար, հարկ չէ որ առածգական խիժը տարրաբանորէն զուտ ըլլայ:

931. Առածգական խիժի երկամծին եւ մանաւանդ երազտուն մերկնային անուոյն վրայ փակցնելու կերպ. — Սմանք կը գործածեն առանձին սոսինձ մը կամ հասմէական կիր, և սմանք եղջերախէժ ի թերթ, և Անգղիացիք կը խառնեն եղջերախէժին հետ նաև սեպին, և տաք տաք կը քսեն, որով կը փակչի առածգական խիժը երկամծին վրայ:

932. Առածգական խիժէ կնիք շինելու կերպ. — Առածգական խիժէ կնիք շինելու համար, նախ պէտք է կնիքը կազմել շարժական մետաղեայ նշանազրերով:

Թակ մը ընել գաճի մէջ, և այս ծակին մէջ զնել թերթ մը առածգական խիժէ, և անոր վրայ մետաղեայ նշանադրերը, և կոխել փոքրիկ մամլով, և յետոյ տաք ջրով բազազրել ծծրմբոյ հետ կամ զնել ծծրմբոյ բազանեայ մէջ: Կ'ուռի առածգական խիժը և կ'առնու ամեն բարակ տպաւորութիւնները ի խոր:

933. Խիժ առածգական կարծրացեալ կամ ծծրմբախառն. — Եթէ խառնեմք ծծուժը առածգական խիժի հետ 2 ց5 առ 100 և տաքցնեմք 130°, կը փոխուի առածգական խիժին հանգամանքը և կը կարծրանայ, և եթէ աւելցնեմք ծծրմբոյ քանակը մինչև 50 առ 100, աւելի ևս կը կարծրանայ (*): Երկու տեսակ բազազրութիւնն ալ արուեստից մէջ գանազան բաներու կը գործածուին, ինչպէս խողովակ, պատեան, գաւազան, սանաւրը, գունդխաղի գնդակ շինելու, որոց մէջ առածգութեան հետ հարկաւոր է նաև կարծրութիւն:

934. Բազազրութիւն որ կրնայ փոխանակել առածգական խիժի տեղ. — Ասպաստակի և ճաղարի մորթը լուանալէն և մազը վրայէն հանելէն ետքը, պէտք է զնել ինքնափակ ամանի մը մէջ, զնելով 5 առ 100 հասարակ քաղցրիտ և քիչ մը ջուր, և ետանել մինչև որ լուծուի: Այս գանդուածին երեք մասը հալեցնել երեք մաս հասարակ քաղցրիտով և քիչ մը ջրով և մի մաս քրամացեալ ալքոհլով կամ կալուոյ երկբրամատով: Ելած նիւթը չորցնելով մութի մէջ, կրնայ փոխանակել առածգական խիժի տեղ, որուն կը նմանի արտաքին տեսքով:

935. Եղջերախէժ. — Սա նման է առածգական խիժի բնարանական և տարրարանական յատկութեամբ. գոյնն է գորշ սպիտակ, իր պնդութիւնը եղջեր նման, անոր համար հայերէնի մէջ կոչեցինք Եղջերախէժ: Կ'ընեն ասով փակ մեքենայի մը շարժումը փոխանցելու, որ կաշիէն աւելի ամուր է. նոյնպէս խողովակ և սրիչ:

(*) Աս երկրորդ տեսակը կ'ըսուի Գազգիացոց մէջ Ébanite, որոջին տեսակը Caoutchouc vulcanisé.

նիւթեր, որոց կարծրութեան հետ զիւրակորութիւն կ'ուզէ. կը գործածուի նաև զարուանածուլման մէջ կաղապարներ շինելու: Գունի ամենեկին առաձգութիւն, բայց տարութեամբ կը կակղնայ և կ'ըլլայ առաձգական, և ջրամանայով կորուսանէ իր առաջին կարծրութիւնը. կը վառի առաձգական խիժի պէս փայլուն բոցով և թանձր ծխով: Գունին ամենեկին ազդեցութիւն իր վրայ ոչ չուր, ոչ ալքոհլ, և ոչ թթուութային և կայաքարային հեղուկք, բայց ձմրմբուկն բնածխոյ, եթեր և խկութիւնք կը կակղեցնեն զինքը և կը լուծեն: Խտութիւնն է 0,979, և բաղկացութիւնն 87,8 բնածուխ և 12,2 ջրածին: Այլ փաստ հաղորդիչ ջերմութեան և էլեկտրութեան, բայց չիմամբ զիւրաւ կ'էլեկտրականայ: Անապական է ի ջրոյ և ի խոնաւութենէ, անոր համար ներքնածովեան և լեկտրական թելերը ստով կը պատեն: Կը տարբարաշխի թորելով և տայ զիւրապատ խզեր: Կ'ենէ եղջերախէժը Հնդկաց և ճինաց աշխարհին Խոտեակը կոչուած բարձր ծառի մը հիւթէն, բնելով ծառին կեղևին վրայ ձեղքուածներ, և ժողովելով վազած հիւթը հողէ ամանի մէջ: Երկար ժամանակէ հետէ գործածութեան մէջ էր այս խէժը Հնդկաստան, և 1844ին մտաւ Եւրոպա. և հետոյհետէ կ'աւելնայ իր գործածութիւնը զանազան ձարտարութեան արուեստից մէջ: Հնդկաստանէն Եւրոպա եկած եղջերախէժն է անմաքուր, խաւ ի խաւ, զորչ, զոր այլևայլ պիտոյից օգտակար բնելու համար, պէտք է զատել գործարանական նիւթերէ, աղերէ, հողային և փայտեղէն նիւթերէ, բարակ կտրելով և ձգելով նախ պող ջրոյ մէջ, յետոյ շաղել տաք ջրով, շորցնել, և տաքցընել գոլորշեօք 110°, և ձուլել ի մի զանգուած:

936. Նիւթ որ եղջերախիժի տեղ կրնայ գործածուիլ լուսազրութեան մէջ. — Երևելի տարբազէտ մը Ֆինլիէր գտաւ հետազայ բաղադրութիւնը որ կրնայ գործածուիլ եղջերախիժի տեղ լուսազրութեան և ուրիշ բաներու մէջ:

Ապիկեալ սանի մը մէջ զնել 30 հազարազրամ սեփն կոպալի մանրած, $7 \frac{1}{2}$ մինչև 15 ձմամբ, և 15 մինչև 30 խկութիւն բեկնոյ և խոտնել: Այս վերջնայն տեղ կրնամք զնել կպրանաթ 50 և մինչև 60 լիար:

Քովանդակը տաքցնել 120^տ մինչև 150^ո շ, որ լուծուի բուրբոլին, և յետոյ թողուլ որ սրդի մինչև 38^ո: Առանձինն մալել 3 հաղարազքամ պանրածին տկար լուծմամբ աւշակի, որոյ վրայ պէտք է աւելցնել քիչ մը ալքոհլ կամ ողի փայտի: Այս երկու լուծմունքը խառնել իրարու հետ, և տաքցնել 120-ց150^ո շ, մինչև սոնուօշարակի թանձրութիւն, յետոյ եփել 15-ց25 աս 100 սղաղով որ ելած ըլլայ գլթորէ, աւելցնելով վրան կէս հաղարազքամ աւշակ: Քանի մը ժամ եփելէն հօգքը, շողել նիւթը պաղ ջրով յետոյ տաք ջրով, լետուլ և կազմել զլանածն զանգուած և չորցնել:

ԳԼՈՒԹ ԽԵ.

ՌԵՏԻՆ ԵՒ ԽԷՓ ԲԵՒԵԿՆԻ

937. Ռետնոց նիւերը եւ յատկութիւնը. — Ռետին կ'ըսուին այն հաստատուն գոյացութիւններն որ տարածեալ են բուսոց մէջ, և կը վազեն աստաութեամբ յամանց՝ լուծեալ խկութեանց մէջ: Թորելով կ'երթայ խկութիւնը և կը մնայ սեախը, որ է հաստատուն նիւթ փխրուն, անցնդական, անգոյն կամ գունաւոր, անլուծական ի ջուր, բայց զիւրալոյժ յալքոհլ զուտ, կը լուծուի ևս խկութեանց և սերտ իւղոց մէջ, և կը վառի թանձր ձխով: Ռետիններէն շատերը ունին տկար թրթուուտի յատկութիւն, և կազմեն կալէքարանց և մետաղական թթուուտից հետ որոշ բաղկացութիւններ: Կալէքարանց հետ կազմեն օճառի նման աղեր: Թորելով կ'ելնէ յօգուածոյ նիւթեր, և կազեզէն բնածխակ ջրածնի՝ որ կը վառի պայծառ լուսով, սուտի և գործածեցաւ ի սկզբան իրրե կազ լուսաւորութեան:

Ռետնոց մէջ ամենէն աւելի գործածականն է բեկկնէ ելածը, որ կ'ըսուի Կոզիտեխա, խեժ կամ Կոեզ բեկկնի, և կազմի թորեցնելով գոյն ջրով: Եւ այնչափ հասարակ

և գործածական է բեւեկնէ երածը, մինչև շատ անգամ Ռեսոնի բնելով զայս կ'իմանամք, որ յաճախ կը գործածուի թանազագործներէ՝ կապարեայ կամ թանազեայ նիւթերը զողելու:

938. Պատրաստութիւն բեւեկնի խիժի եւ խկու-
թեան բեւեկնոյ. — Բեւեկնի խէժը կը ծորի կոնարեր
ծառերէ, և զլիաւորապէս սոճիէ, և է կպչուն նիւթ,
որ կը բաղկանայ Արդիսեիա բուսած սեանէ՝ լուծեալ
յիսկութեան բեւեկնոյ: Բեւեկնի խէժը սոճիէ հանելու
համար պէտք է զարնան սկիզբը ծառին բնոյն վրայ
այլեայլ բարձրութեամբ ճեղքուածներ ընել, որոցմէ կը
վազէ սեանային հիւթը մինչև ամառան վերջ, և կը
ժողի ծառին արմատոյն քով եղած ծակին մէջ: Այն
սոճոյ ծառերը պէտք է ճեղքել որ երեսնամեայ ըլլան,
և այսպէս կրնամք յայնժամ երեսուն քառասուն տարի՝
ամ քստ ամէ նոյն գործը ընել, և վերջը ծառը կտրել,
փան զի կը տկարանայ բեւեկնի խէժ բերելու կարո-
ղութիւնը: Բայց կրնամք կտրած ծառին փայտը հնոցի
մէջ սաստիկ տաքցնելով հանել ձիւթ սոճոյ:

Բեւեկնի խէժը ժողվելէն ետքը պէտք է թորեցնել
ջրով, որով խկութիւնը կը բաժնուի սեանէ: Խկու-
թիւնը զտելու համար պէտք է դարձեալ թորեցնել ջրով,
վերջը ցամքեցնել քլուուկով կրածնի, և թորեցնել միւս
անգամ սոսանձինն: Բեւեկնի խկուրթիւնը որ և կ'ըսուի
Իշդ բեւեկնի, կը գործածուի յաճախ Զնարակաց կազմու-
թութեան և զանազան տարբարանական մարմիններ լու-
ծելու: Սակաւալոյժ է ի ջուր, բայց կը լուծուի յալ-
քոճի, յեթեր և սերտ իւղոց մէջ:

938. Կոպալ. — Է սեանային նիւթ հաստատուն, բե-
կանուա, թափանցիկ, ի գոյն սպիտակ դեղնորակ, որ
կու գայ Հնդկաստանէն, Մադագասկարէն, Բրազիլէ և
Մեքսիկոյէ, անկանոն ձևով, և կը վազէ զանազան սեա-
նային ծառերէ, և մանաւանդ Աուրբարեկի բուսած ծա-
ռէն, և կը նմանի մեծապէս զեղին սաթի:

Կայ նաև բրածոյ կոպալ մը, որ և կ'ըսուի Կոպալա-
բար, և կ'ելնէ զեանին տակէն Լոնտոնի մօտ, և է ա-
ւելի մթնագոյն զեղին:

Նառէն վազած կողպալը կը գործածուի ջնարակաց շինութեան, խառնելով ալքոհի հետ, մինչդեռ բրածոյ կողպալը շգործածուիր:

939. Խիժային սեւալիւր. — Էն սյնալիտի նիւթեր որք խիժից և սեւանոց միանգամայն յաակութիւնները ունին, և երկուքէն կը բաղկանան: Անտիւնները կ'ելնեն փայտեղէն բոյսերէ, լուծեալ ցնդական իւղոց մէջ, իսկ խիժային սեւալիւրները խտանեղէն բոյսերէ որք կ'աճին սաք աշխարհներու մէջ. որոց վրայ ճեղքուածներ պէտք է ընել, և անոնցմէ վազած հիւթը շորցնել արևու մէջ: Այս նիւթոյն մէջ բաց ի խիժէ և սեւանէ կը գտնուի հս քիչ մը խտութիւն և իւղ սերտ: Խիժային սեւալիւրներէն ամառք ունին տախպ և թունաւոր գոյացութիւններ, ասածգական խիժ, կալի և կիր, միացեալ բուսական թթուութից հետ: Խիժային սեւալիւրները զժուարայծ են ի ջուր և ի դուռ ալքոհի, այլ զիւրաւոյց՝ յալքոհի տկար և ի ջրախտոն լուծմանս կալէքարանց:

940. Զանազան տեսակք խիժային սեւանոց. — Խիժային սեւանոց կարգը կը դասուին Զնարակ (սանարաք), Զիւրն ծածկի որ և կ'ըսուի Կանկարի խիժ, Մաղր կամ Զարնա՝ որ ունի անտանեղի խտորի հտա, և ի հնամեն կոչէր Սպտոշր դիւշի, Վիշապարիւն կամ Աղբրաց արիւն, Քաղբան կամ Բարիժտա, Սազան կամ Անգուժտա, Սուկուզաշոշր, Քարախոշեկ, Զմուռս և Խունկ:

941. Բաղասան. — Բարասանը սեւանոյ տեսակ մի է, հեղանիւթ կամ հաստատուն, որոյ մէջ կը գտնուի թրթուրա կնդրրեկական: Բնութեամբ զիւրալտա, և այրելու ժամանակ հաճոյական հտա մը կ'արձակէ: Բարասանի կարգ կը համարուին Կնդրուկ, Ստաշի, Արաւ, և այլն: Բնախի բարասանը կ'ելնէ Հնդկաց աշխարհէ, Պերուէ և Տուրէ: Խօսիմք միայն կնդրուկի վրայ որ կարեօրն է:

942. Կնդրուկ. — Է բարասան որ ծորի գանազան ծառերէ, և մանաւանդ Շեր բուսած ծառէն, որ կը բուսնի Հնդկաստան, Սումատրա, Յավա, Սիամ, Ընե-

լով ծառին կոճղին վրայ ճեղքեր: Վազած բալասանք է ի սկզբան չեղուկ և ճերմակ, բայց կենալով օդոյ մէջ և ձմեռով օդոյ թթուածինը, կը դառնայ թխագոյն կարմիր և Հաստասուն, և կը բազկանայ կնդրբկական թրթուռաւէ, Համանուն իսկութենէ քիչ շախով և սեանէ:

Այրելով կ'արձակէ ծուխ և անոյշ Հոտ մը որ կը նըմանի սաաչխի Հոտին: Կը գործածուի բժշկութեան մէջ ի դարման Հազի և ուրիշ հիւանդութեանց, և իւզարարութեան մէջ զանազան Հոտաւէտ իւզեր և ջրեր կազմելու:

943. ԹԹՈՒՈՒՄ կնդրբկական, — Թթուութեան կնդրբկական կ'ելնէ իսկութենէ դառն նուշի, բալասանէ, Համեմուկէ և ուրիշ նիւթերէ, բայց սովորաբար կը Հանեն կնդրուչի, ուսկից և իր անունը առած է:

Կնդրուչիէ Հանելու Համար կան այլևայլ կերպեր, զիւրագոյն կերպն է այս: Գնել Հողէ կամ ձուլածոյ խառնարանի մէջ 1 Հազարազրամ կնդրուչ մանրած. փակել խառնարանը ձմուն թղթով և անոր վրայ անցնել կան մը քարաւէնէ: Տաքցնել խառնարանը աւազի մէջ երեք կամ չորս ժամ. և ահա կը տեսնեմք որ կնդրբկական թթուութեան զտրուչին անցնելով ձմուն թղթէն՝ որ կը ձգէ իւզային փաքրիկ մասերը, կը խառնայ կանին կողերուն վրայ, և կազմէ ճերմակ բիւրեղներ աղնաձև, սակնաքաղցր Հոտով: Այս կերպով թէպէտ թթուութեան կնդրբկական կ'ըլլայ սակնազուտ, բայց մի Հազարազրամ կնդրուչիէ Հազիւ կ'ելնէ 40 գրամ թթուութեան կընդրբկական:

Նոյնչափ կնդրուչիէ կ'ելնէ 140-180 գրամ թթուութեան կնդրբկական ընելով Հետազայ կերպով: Մանրել կընդրուչը և խառնել $\frac{1}{4}$ բնածխաափ նաարանի Հեռ, և ընել ջրով լոյծ զանգուած մը: Տաքցնել մեղմով երկար ժամանակ, և անզազար խառնել, որպէս զի չՀալի սեւինը. և յետոյ գնել Հուր առատ և լուծել նաարանի կնդրբկաարը, և բաժնել իրմէ կնդրբկական թթուութեան, գնելով ըստ արժանւոյն թթուութեան ձմրմբկական:

Թթուութեան կնդրբկական կը բիւրեղանայ թիթեղնաձև և կամ աղնաձև, մետաքսանման և փայլուն. կը Հալի

120°. սակաւալոյժ ջրոյ մէջ, զիւրաւ կը լուծուի ալֆոհիլի և եթերի մէջ: Հոտը քիչ է և նման է կնդրակի:

944. Կնդրիտ. — Երբոր տաքցնեմք կնդրակական թթուաւար կրոյ ջրասի հետ, որ ըլլայ եռապատիկ ի կշիռ, կազմի բնածխատ կրոյ, և թորի հեզանիւթ անգոյն և զիւրաչարժ որ կ'ըսուի Կնդրիտ, և ունի հոս եթերային: Նոյնպէս կազմի կնդրիտ թէ որ անցնեմք կնդրակական թթուաւարին գոլորչին խողովակի մը մէջէն որ լցուած ըլլայ շեշաքարի կտորներով և տաքցած մինչև ի կարմիր: Կ'ելնէ կնդրիտ նաև այն նիւթերէն որք յառաջ գան զործարանաւոր մարմնոց տարրաբաշխութենէն. այսպէս, կը գտնուի սուսաութեամբ ցնդական իւրոց մէջ, որ կ'ելնեն լուսաւորութեան կազը պատրաստելու ժամանակ: Կ'եռայ կնդրիտը 86°, և իր խտութիւնն է 0,85. անլուծական է ջրոյ մէջ բայց լուծական ալֆոհիլի և եթերի մէջ: Ալ զործածուի բրդեղէն հիւսուածոց և ուրիշ նիւթոց վրայէն եղտա բիծերը հանելու:

ԳԼՈՒԽ ԽԶ.

Դ Ո Ճ Կ Ա Մ Կ Ն Ք Ա Մ Ո Մ

945. Գոճի նիւթը և պատրաստութիւնը. — Գոճը բազադրութիւն մի է զանազան նիւթոց, սովորաբար կարմրագոյն, բայց կրնայ ըլլալ նաև այլևայլ գոյներով, և գործածուի նամակ կնքելու, անոր համար ըսուած է սամկարար Կնքամու:

Այնիւ գոճը կ'ըլլայ 24 լայքայէ, 10 մաս բեկկնի խիժէ և 16 մաս խրուկէ: Միջակ տեսակը կ'ըլլայ 48 մաս լայքայէ, 22 մաս խրուկէ և 5 մաս բեկկնի խիժէ: Հասարակ տեսակը կ'ըլլայ 16 մաս լայքայէ, 10 մաս բեկկնի խիժէ և 8 մաս խրուկէ: — Լայքան պէտք է զնել մաղմաղ կրակի վրայ և հալեցնել, խառնելով անգաղար, և յետոյ հալած բեկկնի խիժը զնել մէջը և խառնել, և հուսկ ուրեմն զնել խրուկը, և աղէկ մը խառնելէն և բովանդակ զանգուածը համասեռ ընելէն ետև, կրակէն վար առնուլ, և թափել մետաղեայ կամ գոճեայ գուազանածև կաղապարներու մէջ, ուր կը պազի և կը պնդանայ:

946. Գոճ զանազան գոյներով. — Սև գոճ շինելու համար պէտք է առնուլ 100 մաս լայքա, 50 մաս բեկկնի խիժ և 5 մաս սեփն և հալեցնել, և յետոյ խառնել մուր՝ հարեալ բեկկնի խիժով: Այնչափ մուր պէտք է խառնել որչափ հարկաւոր է սև գոյն տալու համար:

Կապոյտ գոճ շինելու համար պէտք է առնուլ 75 մաս լայքա, 10 մաս սեփն և 10 մաս հանային կապոյտ ներկ:

Գեղին գոճ շինելու համար առնուլ 43 մաս լայքա, 15 մաս սեփն, 8 մաս գեղին հանային ներկ:

Կանաչ գոճ շինելու համար առնուլ 42 մաս լայքա, 15 մաս սեփն, 3 մաս գեղին և 2 ¹/₂ մաս կապոյտ հանային ներկ:

Ասկեղոյն գոճ շինելու համար առնուլ 90 մաս լայքա,

45 մաս բեկեկնի խէժ, 15 ասկեթերթ և 5 մաս սոււս ասկույ փոշի:

947. ԳՈՃ դրոշմածի կաղապարը հանելու համար. — Ա՞ն 4 մաս ճերմակ մոմ և 1 մաս բեկեկնի խէժ վե նեակոյ և Հալեցուր, և խառնէ զոյն տալու Համար կարմիր կամ գեղին կաւաքար և կամ կարմրադեղ: Եւ այսպէս կազմի բնախր զո՞ճ կակուղ, զրոշմածի մը կաղապարը հանելու համար:

948. ԳՈՃ հաղաղակաց բերանը կնքելու համար. — Ա՞ն

Ռեաին կողփանխա	10 մաս
Մոմ գեղին	4 »
Ճարպ	2 »

Հալեցուր խեցեղէն ամանի մէջ, և զունաւորելու համար զիր այս Հեատագայ նիւթերէն մին, քրամատ կաււոյ՝ գեղնի համար, կապոյտ Բրուսխոյ՝ կապուտի համար, մուր՝ սևի համար, խրուկ՝ կարմրոյ համար, կապոյտ Բրուսխոյ խառնեալ գեղին կաւաքարով՝ կանաչի համար:

Բայց թէ որ ուղեմք աւելի բնախր զո՞ճ կազմել, որ կարենայ հաղաղակին մէջ զրուած հեղուկը ցնդիլ, պէտք է տանուլ.

Կողփանխա	4 մաս
Խայտղան կամ Չիւթ	4 »
Մոմ	1 »

Հալեցնել նախ մամր և յետոյ մէջը խառնել սեախները, և երբ հալին բոխանդակ, խաթել մէջը հաղաղակին բերանը և զարձնել իր վրայ, որպէս զի խայտղանը հաւատարապէս սարածուի: Եւ հաճոյական զոյն և փայլ տալու համար խառնել հեար 2 մաս լայրա, որ կ'ընէ ձիւթը նուազ բեկանուտ:

Գ Լ Խ Ի Խ Խ Ե Կ :

Ջ Ն Ա Բ Ա Կ Կ Ա Մ Ջ Բ Գ Ե Ղ :

949. Ջնարակի նիւթը եւ յստկութիւնները. — Ջնարակ կ'ըսուի սեանոց լուծումը ալքոհի, բեկկնի խկութեան և սերտ խզոյ մը խառնուրդին մէջ: Առաջիններն կ'ըսուին Ջնարակը ալքոհիան, որ կը գործածուի երկնասի և ուրիշ բնօր տախտակաց փայլ տալու համար: Կրկրորդներն կ'ըսուին Ջնարակը խկականը, որ կը գործածուին խզաներկ պատկերաց: Կրկրորդներն՝ Ջնարակը պարարտը, որ կը գործածուին մետաղաց և կառաց: Վերջին երկու տեսակները աւելի կոչուն են և ծանր կը շորնան, բայց մի անգամ շորնալէն ետքը կը դիմանան: Ջնարակներն կը գործածուին ոչ միայն փայլ տալու, այլ և անաղական պահելու համար:

950. Նարինեաց մէջ Ջնարակ կամ ճնարակ բառը գործածուած է Զունաց Սանտրախի բառին տեղ, որուն տակերէն կ'ըսեն Սանտրաք, և է ըստ արդի տարրաբանից Կարմիր ծծրմբուշի գանի, որ է կարմիր ներկ մը: Վերջը նոյն անունը արուեցաւ Արարացոց աշխարհին ծառէ մը վազած խիժի մը, որ կը բուսնի նաև յԱփրիկէ: Էւ հիմա մեր մէջ սովորութիւն եղած է սալ գաղղիական Vernis բառին, որուն սովորէն կ'ըսենք նաև Ջրեղ, Վանիս:

951. Գնեմք հոս երեք տեսակ Ջնարակաց սովորական բաղկացութիւնը:

Ջնարակ ալքոհիան.

Խիժ Ջնարակի	8
Խիժ բեկկնոյ	8
Ալքոհի	84

Ջնարակ խկական.

Մագտաքէ	24
Խիժ բեկկնոյ	2
Քափուր	1
Խակութիւն բեկկնոյ	72

Չնարակ պարտաւ.

Կոպակ	43
Իւզ կտաւատի եփեալ	8
Իսկութիւն բեկեկնոյ	49 :

952. Չանազան տեսակը Չնարակաց, փայտի եւ կաշուի համար. — Կան Չնարակաց տեսակ տեսակ բաշկացութիւններ, որոցմէ զլիսաւորները զնեմք :

Փայտի համար կը գործածուի ընտիր Չնարակ մը, որ կազմի 80 գրամ Չնարակի խիժէ, 20 գրամ լայքայէ, 40 գրամ հասարակ սեանէ, 90 գրամ բեկեկնի խիժէ, լուծեալ 1 լիտր ալքոհոլի մէջ : Այս Չնարակը պէտք է վրձնով քսել փայտին վրայ և շփել լաթով կամ բամբակով : Կրնամք գործածել փայտի համար պարզապէս 4 մաս լայքա, 20 մաս ալքոհոլի մէջ լուծուած :

Կաշուի համար եղած Չնարակը կը բաղկանայ 80 գրամ կոպակէ, 20 գրամ վեներակոյ բեկեկնի խիժէ, 20 գրամ մազաաքէէ, 40 գրամ կտաւատի իւզէ և 140 գրամ բեկեկնի իւզէ :

953. Չնարակ որ տայ արուրի ոսկւոյ գոյն. — Այս բանիս համար կը գործածուի հետագայ Չնարակը.

Լայքա հասածե	180	գրամ
Սաթ հալեալ	60	»
Խիժակաթ	6	»
Վիշապարիւն	35	»
Քրքում	2	»
Սուզ կարմիր ճանդանի	1	»
Ազակի փոշիացեալ	120	»
Ալքոհոլ	1250	» :

Այս Չնարակը վրձնով քսելու է Չնարակելի նիւթոյ վրայ միշտ նոյն զիրքով, և մետաղը քիչ մը տաքցնել : Կ'աւելնայ իր յարակցութիւնը խառնելով հետը $\frac{1}{2}$ առ 100 թթուուա ոսկերորական :

Ոչքիչ Չնարակ արուրի ոսկւոյ գոյն տալու համար, ինչպէս բնարանական և տարբարանական գործեաց :

Լայքա հատածե մանրեալ	90	գրամ
Կոպալ	30	»
Վիշապարիւն	1	»
Ճանդան կարմիր	1	»
Ապակի մանրամաղ	1	»
Աւքոճ	600	» :

Թողուի որ ինքիրեն լուծուին, և յետոյ մզել: Կը դրուի ապակեոյ փոշի լուծուածը երազելու համար:

Գեղիկ չնարակ ձերմակ մետաղներու համար. Այն մետաղները որ ի բնէ ձերմակ են, զանոնք գեղինցնելու համար, քսէ վրանին հետագայ ջնարակը, որ կը բազկանայ 100 մաս հատածե լայքայէ, 80 մաս ծամելի ձիւթէ, 75 մաս խիժէ բեկկնի, 45 մաս վիշապարիւնէ, 50 մաս խիժակաթէ, լուծեալ ամէները 1500 մաս ալքոճի մէջ:

954. Ջնարակ որուիցէ մետաղաց. —

Հատածե լայքա	30	գրամ
Սաթ	30	»
Խիժակաթ	$\frac{1}{2}$	»
Վիշապարիւն	$\frac{1}{2}$	»
Ապակեոյ փոշի	20	»
Աւքոճ	$1 \frac{1}{2}$	լիար :

955. Ջնարակ երկամոյ. —

Սետին	750	գրամ
Ճնարակի խէժ	1000	»
Լայքա հատածե	375	»
Չրաբնածխուկ կթիլական	10	լիար :

956. Սեռ ջնարակ երկամոյ. —

Չիւթ Հրէատամի	1	հզգր. 250
Չէթ	1	լիար
Խակութիւն բեկկնոյ	3	»

Արեւիցէ ջնարակելի մետաղները պէտք է նախ լաւ մը շփել և փայլեցնել ձէթով և արխարով:

957. Ջնարակ սուածգական խիժէ, որեւիցէ մետաղական նիւթոյ. — Կծրմբախաան առածգական խիժի մնացորդներէն կրնամք կազմել ընտիր ջնարակ մը որ շուտով կը շորնայ, և կրնամք տալ անոր ինչ գոյն որ կ'ուզեմք, և կը փակչի ամեն նիւթոց և մանաւանդ մետաղաց վրայ, և լաւ կը համարուի ելեկառական գործեաց:

Կը գրուին ծծրմբախաան առածգական խիժին կտորները խոր խեցեղէն ամանի մը մէջ, որոյ բերանը խափով մը լաւ գոցուի, և զնել պայծառ կրակի վրայ: Հինգ վայրկեանէ ետքը հանել կրակին վրայէն, և նայիլ թէ հալած է մէջի նիւթը: Քանի որ ամանը կրակին վրայ է, պէտք չէ խուփը բանալ, փան զի անկէ ելած գոյորշին շուտով կը բորբոքի կրակէն: Կը երբ տեսնեմք որ առածգական խիժը հալեր է ըստ բաւականին, և չէ մնացեր մէջը կտորներ, գոր կրնամք խմանալ խառնելով հաստ երկաթի թելով մը, թափել հալած նիւթը թանաղեայ տափարակ տաշտի մը մէջ, նախ ամանը չարպային նիւթով օծելով, որպէս զի առածգական խիժը չըփակչի անոր վրայ, և պաղելէն վերջը զիւրաւ բաժնուի: Պաղելէն ետքը կտոր կտոր ընել նիւթը, և զնել շփ մը մէջ, և վրան լեցնել կնդրիտ կամ խկութիւն բնեկնի, և շարժել վեր ի վայր: Կրբ կատարեալ լուծուի, ամանել հեղուկը, որպէս զի զատուի այն ամեն աղանդութիւններէ որ կը գանուին առածգական խիժին մէջ և կ'իջնեն յատակը, և կ'ունենամք գեղեցիկ և պայծառ ջնարակ մը:

958. Ոսկեղոյն ջնարակ մետաղաց կամար. — Պէտք է լուծել առանձինն խիժակաթը և վիշապարիւնը, և այս երկու լուծմանէ զնել այնչափ հետազայ ջնարակի մէջ, մինչև որ աճուռ սակոյ գոյն, որոյ բաղադրութիւնն է

Վայքաւ հասածե	2 մաս
Ճնարակի խիժ	4 »

Չուկի	4	»
Աւբոհի	40	» :

959. Ջնարակ զինկէ ամաններուն. — Տարրարանից գործատանց մէջ կը գործածուին զինկէ ամաններ, որոց վրայ կը արուի հետապայ ջնարակը: Պէտք է մանրել և մալել 15 գրամ կողփոնիտ, 50 գրամ սեւին, և լուծել շարժմամբ բեկկնի խկութեան մէջ, և մետաղին երեսը մաքրելէն ետքը, սալ քանի մը ձեռք այս ջնարակէն:

960. Ջնարակ Թղմոյ յառակագիծներու, աշխարհագրական պատկերաց. — Որպէս զի այսպիսի թուղթերը շապակեանին օգոյ անբարեխառնութենէն, լաւ է վրանին քսել վրձնով բարակ ջնարակ մը թափանցիկ, որ կազմի 5 գրամ ձերմակ կոնզէ լուծեալ 100 գրամ ջրոյ մէջ, կամ 5 գրամ պաղլեղէ և 5 գրամ մածուցէ լուծեալ 100 գրամ ջրոյ մէջ: Լուծման աւելորդ մասը պէտք է վաղցնել թղթին վրայէն, հակելով թուղթը 45 աստիճան, և յետոյ թողուլ շիտակ որ չորնայ:

Կրնամք գործածել նաև եղջերախէժ, լուծեալ ցրտութեամբ կնդրիտի մէջ, և քսել բարակ խաւ մը որ կ'ընէ անթափանցելի և միանգամայն կը պահէ անարատ:

961. Ջնարակ եղիկառածնողին Թելերը օճիլու համար. — Կան զանազան ջնարակներ այս բանիս համար, բայց հետեւեալը լուսագոյն կը համարուի:

Դնել երկու երեք լիտր ընդունակութիւն ունեցող շշի մը մէջ 500 գրամ թերթաձև ձերմակ լոյքա, և լեցնել վրան 1 լիտր աւբոհի 40° Պամէի: Ամեն օր ուժգին շարժել շիշը քանի մը անգամ, զնելով շիշը մեղմ տաքութեան մէջ: Տասնըհինգ օրէն ետքը մզել նիւթը բամբակով և յետոյ ամանել:

Հաստ թելերու համար պէտք է գործածել ջնարակը պող, քսելով վրձնով: Իսկ բարակ թելերու համար յաւելուլ վրան նոյնչափ ևս աւբոհի:

962. Ջնարակ ոսկեղօժողներու. — Ոսկեղօժողներուն ջնարակին մէջ կը մտնէ սաթ, կայլակնաձև մազտաքէ, քիչ մը կուպր շրէաստանի, իւղ կաւաւտի և խկու-

թիւն բեկկնոյ՝ շուտով շորնալու համար: Ասոնց բազա-
զրութեան շափը կ'ըլլայ զանազան կերպով, և կոշի
լճեկի սակեղօժողաց, որ և պատրաստ կը գանուի սակե-
ղօժիչներուն քով:

Պատկերի շրջանակ մը սակեղօժելու համար այս ծեփը
տալէն առաջ, պէտք է նախ ջնարակել լայքայով սակե-
ղօժելի մասերը. և երբ շորնայ այս ջնարակը, վրձնով
քսել վրան այս ծեփը միօրինակ կերպով, մէկ ձեռք, և
թողուլ որ շորնայ, և երկրորդ օրը սակի թերթերը սա-
րածել վրան, և կակուղ վրձնով սղորկել, որով կ'առնու
աղօս գոյն սակոյ:

963. Փայտեղէն նին կազմածները ճարակելու հա-
մար. — Պէտք է լուծել բեկկնի խկութեան մէջ այս
ինչ շափով ճերմակ մօմ, մինչև կազմէ թանձր խառ-
նուրդ մը և զայն քսել վրձնով փայտին վրայ, և վերջը
կառուեղէն կամ սասուեղէն լաթով շփել որ փայլի:

964. Սննեկի մը տախտակաշար կամ խեցեղէն յա-
տակը փայլեցնելու կերպ. — Հայեցուր 3 լիտր սաք
ջրոյ մէջ 500 գրամ դեղին մօմ մանրած, 125 գրամ
օճառ և 100 գրամ կալի ճերմակ: Խառնել զամենքը ի-
րարու հետ, առանց հասցնելու եռացման աստիճան, և
յետոյ կրակէն վար առնուլ, և խառնել անզազար մինչև
որ պաղի: Այս նիւթը գործածելու համար պէտք է
վրձնով քսել սենեկին յատակին վրայ, և շորնալէն ետքը
լու մը շփել լաթով մինչև որ փայլի:

965. Ջնարակ թացութենէ պահելու համար. — Պէտք
է հալեցնել մեղմ կրակի վրայ 2 հազարագրամ կուպր,
և աւելցնել վրան 500-650 գրամ կնգրիտ՝ շարունակ
խառնելով, և 200-300 գրամ խէժ բեկկնոյ, և 200-
300 գրամ մուր:

966. Ջնարակ՝ փայտը, մարմարինը, մամշորը մար-
բելու համար. —

Լեմնաջուր	80 գրամ
Իւղ կառուտի	400 »
Ալիւր գեանախնձորոյ	64 »

Գիր այս նիւթերը շէ մը մէջ, և շարժէ գործածելէն առաջ, և քսէ նոյն խառնուրդը բրդէ լաթով մը մաքրելի նիւթոյն վրայ, յետոյ շփէ և շորջուր մաքուր կտաւով:

967. Ջնարակ փայտէ կաղապարները անարատ պահելու համար. — Կը բաղկանայ 10 մաս լայքայէ, 20 մաս կոպայէ, և դնել ամանի մը մէջ, և տաքցնել այդ ամանը գոլորշեաք՝ շորս ժամէն մինչև վեց ժամ, և խառնել միշտ: Յետոյ աւելցնել վրան դեանախնձորի ալքոհլ 150 մաս, և տաքցնել 4 ժամ 87 աստիճան տաքութեամբ: Խառնել հետք քիչ մը նարբնջագոյն ներկ, և գործածել փայտեղէն կաղապարները օծելու համար: Արով կաղապարներուն երեսը կ'ըլլայ ողորկ, և կը պահուին անարատ, և միանգամայն կ'ըլլան դիւրաւ կաղապարելի:

968. Ջնարակ քարանձի, փայտի, մետաղի համար. — Առ սոսոյ ծովային 2 մաս, լայքա դեղին և թերթածե 1 մաս, և լուծէ փայտի ողոյ մէջ: Կրնամք այս Ջնարակը տալ թղթոյ, քարանձի, փայտի և մետաղի վրայ: Եւ եթէ թանձր ըլլայ, կրնայ գործածուիլ փայտը փակցնելու:

969. Ջնարակ՝ օդտպարիկ գնտոյ հիւսուածք եւ ուրիշ կտաւեղէն եւ մետաքսեղէն հիւսուածները անտափանց ընելու համար ի ջրոյ եւ ի կազից. — Օդապարիկ գտնոյ Ջնարակը կը բաղկանայ երկու տեսակ կտաւատի իւղէ իրարու հետ խառնած:

Առաջին տեսակը կազմի կտաւատի իւղէ, քարմարչանկէ և թթուուկէ մազնանի: Երկրորդ տեսակը կազմի պարզ կտաւատի՝ իւղէ, եփելով ողոյ մէջ քարձրագոյն չնրմութեամբ:

Առաջին տեսակը պատրաստելու համար գիր կրակի վրայ երկաթի կաթսայի մէջ 100 հազարապրամ կտաւատի եղ, 4 հազարապրամ քարմարչանկ և 1 հազարապրամ ստուերաչող կրացեալ և մանրեալ: Տաքցնել մինչև 150 աստիճան, խառնելով ստէպ կաթսային տակ նստած քարմարչանկը, և այսպէս 6 կամ 7 ժամ: Եւ

յետոյ կրակէն վար առնուլ և թաղուլ քանի մը որ որ
 Հանդէի: Վրայի պայծառ մասը որ է 90 առ 100, է
 շորացուցիչ իւզ կտաւատի:

Իսկ երկրորդ տեսակ իւզը պատրաստելու համար,
 պէտք է եփել կտաւատի իւզը օդոյ մէջ 250-270 առ
 տիճան տաքութեամբ, և երբ սկսի երևնալ երեսին վրայ
 ճերմակ փրփուր, նշան է թէ իւզը կը ծծէ օդոյ թթուա-
 ծինը: Գոյուշանալ որ շրջայ թէ բորբոքի, և զործը ա-
 սաջ տանել մինչև որ երեսը բովանդակ ճերմակ փրփ-
 րքով պատի, և յայնժամ կրակէն վար առնուլ:

Այս երկու տեսակ շորացուցիչ իւզերը կրնան զործ-
 ածուիլ առանձինն և իրարու հետ խառնած, տարով
 պատշաճ թանձրութիւն, և ասանցմով կազմել ամեն շո-
 րացուցիչ իւզերը:

970. Անգոյն եւ Թափամնցիկ ճնարակ. — Այս ճնա-
 րակով կրնամք ամեն ճերմակ նիւթերը ճնարակել. որ
 կը բազկանայ 3 $\frac{1}{2}$ մաս կզակն ըսուած սեանէ, 4 մաս
 բեկկնի իւզէ և 2 մաս զուռ ալքոհի: Նախ պէտք է
 բեկկնի իւզոյն մի մասը տաքցնել, և կզակը մանրած
 մէջը գնել և հալեցնել, և յետոյ խառնել մնացած եզը
 և ալքոհի:

Հետեւալ կերպով ալ կրնամք անգոյն ճնարակ կազ-
 մել, այս ինքն, խառնելով 3 մաս ճնարակի խէժ 1 մաս
 կիւ, $\frac{1}{2}$ մաս բեկկնի խէժ, 16 ալքոհի:

971. Մաղիկ, պտտիւր, աշխարհագրական տախ-
 տակ եւ գունտ ճնարակելու կերպ. — Լուծէ 100 մաս
 ալքոհի մէջ 13 մաս ճնարակի խէժ, 5 մաս կիւ, 6 մաս
 քափուր, և զործածէ:

Գ Լ Ո Ի Խ Խ Ը .

ՄԱԶՏԱՔԷ:

972. Մազտաքէի նիւթը եւ գործածութիւնը. — Մազտաքէ կ'ըսուին այն ամեն բազազրութիւններն որք կը կցեն եւ կը միաւորեն իրարու հետ այլեայլ նիւթերը, կազմեն կարծր եւ հաստատուն յասակ. եւ կը գործածուին իբրև ձեփ հաստատուն: — Մազտաքէ անունը կը տրուի եւս առանձին խիժի մը, զոր ի մեզ կոչեմք յաճախ Ախշ, որ կելնէ կուենի ծառէ:

973. Մազտաքէ քարանց, յախճապակաց եւ սպալիւոյ. — Քարերն եւ մանաւանդ մարմարիոնը, յախճապակները ու սպակին փակցնելու համար, կը գործածուի տեսակ մը մազտաքէ որ կ'ըլլայ հաւկթի ձերմկուցէ եւ շմարած կրէ կամ սպակուոյ փոշիէ: Հաւկթի ձերմկուցի տեղ կրնայ գործածուիլ նաև դալար սպանիր: Յախճապակն ու սպակին փակցնելու համար կրնայ գործածուիլ նաև ջրեղէն լուծումն ձկան սոսինձի, աւելցնելով վրան քիչ մը ալքոհլ եւ խիժ լուծեալ, աւշակ կամ սեւտին լուծեալ յաւշակ: Ատաւատի իւզը խառնելով մարած կրի հետ կը գործածուի խեցեղէն ամաններու կտորները կպցնելու: Ոսարէի կեղևը այրելով եւ մանրելով եթէ խառնեմք լուծեալ խիժի կամ հաւկթի ձերմկուցի հետ, կազմէ ձեփ մը որ կտարած ամանները փակցնելու կը գործածուի:

974. Մազտաքէ քարերը փակցնելու. — Կը բազկանայ փոշիէ մը եւ հեղկէ: Փոշին կազմի 2 մաս թրթուուկէ զընկոյ, 2 մաս մանրած կրաքարէ, 1 մաս մանրած կազձէ, զորս ամենքն ալ պէտք է իրարու հետ խառնել, լեւուլ, եւ վերջը դնել պատշաճ չափով կաւաքար՝ գունաւորելու համար:

Հեղուկը կազմի յազ լուծմանէ զընկոյ ջրածնական քլորուտի մէջ, որոյ վրայ աւելցնել քլորաջրածնաւա աւ-

շակի հաւասար $\frac{1}{6}$ մասին լուծեալ զընկոյ ի կշիւ: Էջեալ այս հեղուկը խառնել ջրով՝ հաւասար $\frac{2}{3}$ մասին ի տարածոց:

Այս նիւթերը գործածելու համար պէտք է 1 հազարազրամ փոշին շաղել $\frac{20}{100}$ հեղկով, և շուտով գործածել, վասն զի կը կարծրանայ անխորտակելի կերպով: Ասով քարերը կը կցեն և անոնց ծակերը կը լեցնեն:

Ուրիշ կերպ. — Առ 2 մաս խոշոր աւազ և 1 մաս հոտովմէական կիր և շաղէ լուծական ապակեայ հեւ, և խեղոյն գործածէ, քսելով նախ լուծեալ ապակին կտարած քարերուն վրայ և վերջը ձեփը տալով վրան: Կը կարծրանայ քարի պէս:

975. Մազուսքէ Տիփի (Dihl). — Է տեսակ մը մազտաքէ, գտողին անուամբ կոչուած, որ կ'առնու սաստիկ պնդութիւն, խառնելով կտաւատի իւղոյ հեւ 8 կամ 10 մաս թրձուն աղիւս մանրեալ կամ փոշի մարմարիտի, և 1 մաս քարմարցանկ՝ բարակ փոշի դարձած: Կտաւատի իւղը այնչափ պէտք է դնել որ թոյլ դանդուած մը ըլլայ: Կը գործածուի այս ձեփը քարերուն ձեղքերը լեցնելու և կցուածոյ տեղերը կապելու, բայց նախ պէտք է թրջել քարերը որ չծծեն մազտաքէին իւղը: Քանի մը օրէն ետքը կ'ըլլայ այդ մազտաքէն քարի պէս, և անթափանց ի խոնաւութենէ: Այս մազտաքէն կը գործածուի ևս աւազանաց մէջ ձեփելու, և հաստատուն ձեւելիք կազմելու: Եթէ տեղը բնդարձակ ըլլայ կրնայ ձեղքիլ. այս ձեղքուածը պէտք է նոյն նիւթով ցոցել:

976. Մազուսքէ ջրաբաշխական. — Է ամենակարծր մազտաքէ, որ կազմի խառնելով կտաւատի իւղոյ հեւ 10 մաս աւազ, 1 կիր, 4 կամ 5 կաւիճ և 1 մաս քարմարցանկ, և կը մնայ անապական ջրոյ տակ:

977. Մազուսքէ փողրակայ. — Չուրածոյ փողրակները իրարու կպցնելու համար կը գործածուի ստորաբար կապար, բայց երբեմն կը գործածուի ևս տեսակ մը մազտաքէ, որ կը բաղկանայ 50 մաս կոածոյ կամ լու ևս ձուրածոյ երկաթի խարակէ, 1 մաս անուշադրէ և 1 մաս ձծուսրէ, ջրով թրջած:

978. Մազուարէ մերձնայից եւ ապակագործաց. — Մեքենայի մը այլևայլ մասերը իրարու կպցնելու համար կը գործածուի մազուարէ մը սուսրով և կտաւաափ իւրով շինած, որ սաստիկ կը պնդանայ: Բայց թէ որ կը պցնելու տեղը ընդարձակ ըլլայ, պէտք է թափխել կտաւաափէն խծուծը այս մազուարէով և զնել կպցնելու տեղը: Ապակագործաց մազուարէն կ'ըլլայ սպիտակաղեղէ՝ որ է բնածխատ կապարոյ, խառնելով չորացուցիչ իւղոյ հետ: Կայ տեսակ մը հասարակ մազուարէ ապակագործաց, որ կ'ըլլայ կաւէ, խառնելով եփած կամ հում կտաւաափ իւղոյ հետ: Ապակագործաց մազուարէն կը գործածուի պատուհանի ծակերը գոցելու, յետ ապակիները վրան անցնելու, նոյնպէս սախտակի վրայ դամի ծակերը գոցելու ներկելէն առաջ:

979. Մազուարէ տարրարանից եւ աղբերագործաց. — Տարրարանից գործատանց մէջ կը գործածուին զանազան մազուարէներ, գործեաց միաւորութեան տեղերը անթափանց ընելու համար, որոց մէջ ամենէն ընտիրն է Մազուարեն աղբերագործաց, որ կ'ըլլայ սեանէ, ճարպէ և կոկոսթարէ. շատ անգամ կ'աւելցնեն ևս թրծեալ աղիւսոյ մանրուք: Կը գործածուի այս մազուարէն տաքցնելով և հալեցնելով ճարպով և մամով:

Կայ ուրիշ բաղադրութիւն մը աղբերագործաց մազուարէի: Ան 9 մաս մանրուք թրծուծ աղիւսոյ և 1 մաս քարմարցանկ (որ է թթուուկ կապարային) և խառնէ կտաւաափ իւղով: Այս մազուարէն կ'արգելու ջրոյ փախուտը, և կը կարծրանայ սաստիկ 5 կամ 6 օրուան մէջ:

Խողովակաց ագոյցները միաւորելու համար կը գործածուի ծեփ մը կենդանի կրէ, կաւէ և հաւկթի ճերմուցէ. կամ գործածել զաճ և օսոյ ջրով զանգեալ:

980. Մազուարէ ձկնատեսանի. — Տան մէջ ձուկ պահելու աւաղաններուն, որ կ'ըսուին Չկնատեսանը, մէջի կողմը ձեփելու համար կը գործածուի հետազայ մազուարէն: Լուծէ ջրոյ մէջ 5 մաս մածոյց և խառնէ հեաը 1 մաս քրոմատ կալոյ: Պէտք է պահել այս նիւթը մութի մէջ, փան զի կը պնդանայ արևուն լոյսը տեսնելով:

Յեա քսելու ձկնատեանին ներսի կողմ և պնդանալու, կը մնայ անլուծանելի տաք և պաղ ջրէն, և անթափանցելի:

Կրնայ գործածուիլ սոյն բանին համար նաև ծովային սասղ, որով կը պատեն լուսազրուիթեան փայտեղէն տաշտերուն ներսի կողմ: Կամ հետազոյ մազտաքէն, քսելով տաք տաք, որ կը բաղկանայ 50 մաս կշայէ, 50 մաս սեանէ և 10 մաս աւազէ:

981. Մազտաքէ քարին ծակերը գոցելու, կամ ջրնի տարրաբանից. — Պէտք է լուծել մետաղական գինկը ջրածնական քլորուտի մէջ, մինչև որ յազենայ, և յետոյ շաղել լուծման հետ սպիտակագեղ գրնկոյ, որով կազմի ընտիր մազտաքէ մը, զածէ շատ աւելի լուս. և անով գոցել քարին ծակերը, որ սաստիկ կը պնդանայ: Կրնայ գործածուիլ նաև վառարաններու վրայ ձեփշով լուս. մը սղորկելով, և վերջը եզատ լաթով մը շփելով որ փայլի:

Այս մազտաքէն կը գործածուի նաև տարրաբաններէն, գործեաց ծակերը ձեփելու համար:

981'. Ջրնի մալմարինի. — Մարմարինէ կտորած սման մը փակցնելու համար, պէտք է կցել իրարու հետ կտորած մասերը հետազոյ ձեփով, որ կը բաղկանայ 2 մաս մամէ, 1 մաս սեանէ և 2 մաս նոյն մարմարինի փոշիէն: Պէտք է մարմարինի կտորները շոր ըլլան և ձեփը տաքութեամբ քիչ մը կակղցած: Յետոյ գոցել մարմարինին ճեղքերը ջրեղէն սոսինձով, որոյ հետ խառն ըլլայ համազոյն մարմարինի փոշի. և սղորկել ու փայլեցնել շեշաքարով և արխաղով կամ սպիտակագեղով:

982. Մազտաքէ քարի մէջ երկաթի կտոր հատուտելու. — Քարի մէջ երկաթի կտոր մը հաստատելու, համար, ան զած և շաղէ ջրով և խառնէ հետը երկաթի խարտ կամ պաղկեղ:

Կամ ան ծծումբ և հալեցուր և լից ծակին մէջ, ու խոթէ երկաթի կտորը կամ գաւազանը զոր կ'ուզես հաստատուիլ քարին մէջ, և յետոյ ափով աւազ կամ մոխիր ցանէ հալած ծծումբին վրայ: Քանի մը վայրկենէ ետև

երկաթը այնպէս կը հաստատուի քարին մէջ, որ հարկ կ'ըլլայ քարը կտորել մէջէն հանելու համար:

983. Մազտաքէ մետաղի կտորները փակցնելու. — Արեւիցէ մետաղի կտորները իրարու փակցնելու համար, պէտք է խառնել հետագայ նիւթերը իրարու հետ, մինչև ըլլան համասեւ, և յետոյ դարձնել մանրամաղ փոշի:

Խարտ երկաթոյ	16 մաս
Անուշադր	2 »
Մաղիկ ծծրմբոյ	1 »:

Եւ երբ ուղեմք գործածել, պէտք է խառնել առ իւրաքանչիւր հազարադրամ 10 կամ 12 հազարադրամ խարտ երկաթոյ, խառնել բովանդակը ջրով, և վերջը հալեցնել մինչև որ թանձրանայ, և քանի որ տաք է՝ փակցնել միաւորելի մասերը, ձմել և թողուլ որ պաղի:

984. Մազտաքէ ոսկի, արծաթ կամ ուրիշ մետաղներ կպցնելու. — Մետաղները իրարու հետ փակցնելու համար, կը գործածուին մետաղական նիւթէ բաղադրուած թիւն մը, որ փակչելի մետաղէն աւելի դիւրահալ ըլլայ: Ինչպէս ոսկին փակցնելու համար պէտք է աճուու 6 մաս ոսկի, 1 մաս արծաթ և 2 մաս պղինձ: Արշափ վերջին երկու մասերը շատ զրուին, բաղադրութիւնը նոյնչափ դիւրահալ կ'ըլլայ: — Արծաթի գործուածները կպցնելու համար պէտք է խառնել 2 մաս արծաթ 1 մաս արուրով: — Արոյր կպցնելու համար պէտք է աճուու 2 մաս արոյր 1 մաս զինկ: — Երկաթի գործուածները կպցնելու համար կը գործածուի պարզ պղինձ: — Թիթեղնագործները իրենց թիթեղէ գործուածները և ուրիշ հասարակ մետաղները կպցնելու համար կը գործածեն անագի և կապարոյ խառնուրդ մը, որ բաղկանայ 2 մաս կապարէ և 1 մաս անագէ:

985. Արծաթի և ոսկեղէն նիւթերը դիւրաւ կպցնելու համար, յարազօղին հետ կը գործածուի ևս քիչ մը սուկերորակ, որ կ'արգելու յարազօղին թթուակացումը: Պղինձի, արուրեայ և թանագեայ նիւթերը կպցնելու համար կը գործածուի յարազօղին հետ ուտին կամ ա-

նուշադր: Բայց միշտ կպցնելու տեղերը մաքուր պիտի ըլլան և առանց ժանկի:

986. Երկու այլևայլ մեաաղէ թիթեղներ իրարու վրայ փակցնելը կրնայ ըլլալ նաև պարզապէս մեքենական զօրութեամբ. ինչպէս արծաթի կամ ոսկւոյ բարակ թիթեղ մը պղքնծի հաստ թիթեղան հետ միացնելու համար, պէտք է նախ մաքրել երկուքին երեսը, և յետոյ զնել քիչ մը ոսկեբորակի փոշի երկուքին մէջ, անցնել թիթեղնոցին մէջէն կամ ձեծել մրճով: Այսպիսի կերպով պատրաստած թիթեղներ կը գործածուին զանազան բաներու, ինչպէս ափսէ, տուփ, աշտանակ, սկաւառակ շինելու, որք ոսկեղէն կամ արծաթի գործածոց կերպարան կ'առնուն, և կոչին Գրուշակայ (Տես 221):

987. Մագուսքէ ոսկերչաց. — Չկան ստինձը չրոյ մէջ կակղցնելէն ետքը, լուծել մեղմ կրակով ալքոհի մէջ որ ըլլայ քիչ քանակութեամբ: Այս լուծման 60 մասին մէջ խառնել կէս մաս խէժ աւշակի և մի մաս հեաագայ լուծմանէ, որ կը բաղկանայ 2 մաս կիւէ լուծեալ 12 մաս բարկ ալքոհի մէջ, և պահել բերանախից ամանի մէջ: Գործածելու համար պէտք է կակղցնել, զնելով ասք չրոյ բաղնիքի մէջ:

988. Մագուսքէ դանակի կոճերը նստատուելու. — Խառնէ սեանոյ փոշին կաւճի հետ, և լից կոթին մէջ, և յետոյ զանակին երկաթը օղէկ մը տաքցնելով, շուտով խոթէ մէջը և թող: Պաղելէն վերջը կը մնայ հաստատուն:

989. Մագուսքէ գանձեղէն նիւթերը փակցնելու. — Գանձ կտորած արձանները կամ ուրիշ նիւթերը կը պոչնելու համար, լուծէ եթերի մէջ արուեստական փոշուկը մանր ջարդած. քիչ առնել ետքը ամանէ հեղուկը, և տակը մնացած թանձր նիւթը գործածէ իրրև մագուսքէ, զանի կտորները փակցնելու համար, որ շուտով կը շորնայ և չրոյ մէջ շուծուիր:

990. Մագուսքէ քաղցրիտէ. — Կազմի զիմացկուն մագուսքէ, խառնելով 50 գրամ քարմանցանկ, 5 հա-

բիւրորդամեար խորանարդ քաղցրիտի հետ: Թէ որ աւելցնենք քաղցրիտին քանակը՝ մազտաքէն շուտով շորնար, և չըլլար այնչափ դիմացկուն: Թէ որ քիչ մը ջուր խառնենք քարմարցանկին և քաղցրիտին հետ, զանգուածը աւելի շուտով կը շորնայ:

991. Մագտաքէ փայտեղէն կարասեաց ձաթած տեղերը գոցելու. — Զինչ և իցէ կարասեաց, ինչպէս են աթոռ, սեղան, դարան և այլն, ձաթած տեղերը գոցելու համար, պէտք է մաս մը մանրած կիր, խառնել երկու մաս հաճարի ալիւրով, և շաղկէ կտաւատի իւզով, և ձեփել ձաթած տեղերը:

992. Մագտաքէ տակառին ճեղքերը գոցելու. — Ան 42 գրամ ճրագու, 34 գրամ մոմ և 67 գրամ ձարոյ խոզի և հալեցուր, խառնելով երբեմն երբեմն: Հալելէն վերջը վար առ կրակէն, և պաղելու ժամանակ աւելցուր 42 գրամ մոխիր:

Այս մազտաքէն շոր տեղ պահելու է, և հարկուոր եղած ատեն մաս մը առնուլ, կակղցնել ճրագի բոցով և քակ ձեղբուածին վրայ ուսկից գինին կը վազէ, և խկոյն կը պնդանայ:

993. Մագտաքէ սննեկի մը տախտակաշար յառակին ճեղքուածները գոցելու. — Լեցուր ձեղբուածնեբուն մէջ հալած ստինձ ջրախառն, որ մինչև խորը թափանցէ, և յետոյ գոցէ դատարկ տեղերը հիւսան մազտաքէով, որ կազմի ստինձէ և փայտի սղոցուքէ, և ջանա որ մինչև խորը մտնէ, գործածելով երկաթի տաքցուցած դանակ մը: Ծածկէ վրան նոյն մազտաքէով և թող որ պաղի մինչև տակը, յետոյ տաշէ վրայի աւերոգ մասը և փայլեցուր:

994. Մագտաքէ որ կրակի եւ Թեթուուտից կը դիմանայ. — Ան ծծումբ 100 մաս, ձարոյ 2 մաս, սեփն 2 մաս, և ապակոյ մանրամազ փոշի՝ թանձրացնելու համար: Հալեցուր ծծումբը, ձարոյը, սեփնը, մինչև որ խառնուրդը առնու օջարակային կերպարան՝ մութ կարմիր, և յետոյ գիր ապակոյ փոշին մինչև որ

Թանձրանայ և թոյլ զանգուած մը ըլլայ: Եւ յայնժամ տաք տաք պէտք է գործածել մազտաքէն, տաքցնելով միանգամայն կպցնելի նիւթը:

Կան նաև ուրիշ մազտաքէններ որ կը դիմանան թթուութեան ազդեցութեան:

Ա. Խառնէ կալւոյ զայլխաղաղաբ շեշաքարի մանրածաղ փոշւոյն չեա, և կպցուր ազակին. կ'ըլլայ ստափի դիմացկուն թթուութեան ազդեցութեան:

Բ. Խառնէ ամիանա փոշիացեալ 2 գրամ, ծծրմբատ կշտունկի 1 գրամ, զայլխաղաղա նատրոնի 2 գրամ: Կ'ընդդիմանայ ծծրմբական և բորակական թթուութեան ազդեցութեան:

Գ. Խառնէ զայլխաղաղա նատրոնի 2 գրամ, սւաղ 1 գրամ, ամիանա 1 գրամ: Այս մազտաքէն վերինէն աւելի ընտրելի է, բարկ և տաք բորակական թթուութեան ազդեցութեան դէմ դնելու համար:

Կրնամք զայլխաղաղա նատրոնի տեղ գործածել կալւոյ զայլխաղաղաբ, բայց սա աւելի սուղ է, և մազտաքէն շուտով կը չորնայ, ուստի և պէտք է երազ գործել:

Ի վախճանի դեմք ուրիշ տեսակ մազտաքէ կամ ձեփ մը որ կը դիմանայ թթուութեան ազդեցութեան:

Հալեցուր ձիւթը 70 աստիճան տաքութեամբ, և դիր 100 մաս կիր ճրտաբաշխական կամ կիր հոռմէական առ 100 ձիւթ, և շարունակ Խառնէ: Այս Խառնուրդը է լոյծ, որով եթէ ձեփես որեիցէ բան, չորնալէն ետքը կը դիմանայ մթնոլորտի և թթուութեան ազդեցութեան:

995. Մազտաքէ որ կը դիմանայ կպրանութի, կընդրիտի եւ խկութեան քուեկնայ. — Եթէ հալեցնես մաժոյցը կամ ստինձը քաղցրիտի չեա, կազմի բաղկացութիւն մը լոյծ, որ պաղելով կը պնդանայ, և կ'անուտ առածդական խիժի կերպարան: Արդ այս նիւթը տաք տաք քսէ փայտէ ամանին ներսի կողմ, ուր կ'ուզես գնել խկութիւն կպրանութի, բեկնի, և կամ կնդրիտ: Կը պահուի անայլաչակ:

996. Մազտաքէ ծառերը պտտուաստելու. — Պէտք է հալեցնել մեղմ կրակով 820 գրամ սեփն, և երբ ստնու պայծառ օշարակի կերպարան, աւելցնել վրան

300 գրամ ալքոհլ, լաւ մը խառնել, և յետոյ շուտով լեցնել բերանախից ամանի մէջ:

Այս մաղտաքէն ամեն եղանակի մէջ կրնայ գործածուիլ, և չիտասեր տունկին ոչ կեղևին և ոչ նորարոգրոջ բնձիւղին, և շմաներ ձեղքուածին մէջ: Քարակ խաւ մը այս նիւթէն բաւական է պաշտպանելու պատուաստը և ծածկելու գալար փայտին վրայ եղած վէրքը: Քիչ մը ժամանակէն կը շորնայ, և կազմէ բարակ խաւ մը կիպ պատուաստին վրայ, որ ոչ կը ձեղքի և ոչ կը թեկափի:

997. Մազտաքէ շիշերուն սունկէ խցանին վրայ օժվելու. — Առ 2 մաս գեղին մամ և հալեցուր, և խառնէ հեար 4 մաս ձիւթ հոտով և 4 մաս սեաին: Շատ անգամ կը խառնեն հեար 2 մաս լայքա, մաղտաքէին տալու համար թափանցկութիւն, հաստատութիւն և գեղեցիկ գոյն, և անով կ'օծեն շշին սնկեղէն խիցը, շիշը զլիսիվար հալած խառնուրդին մէջ խտթելով: Այս բանիս կը գործածուի նաև գոճ:

Եթէ մամ չըլլայ կրնայ գործածուիլ նաև ճրագու:

998. Մազտաքէ գետնի յառակ, ձեմելիք եւ լիկ կազմելու. — Այս բանիս կը գործածուի կշայ, որ և կ'ըսուի ապիւլա, խառնելով հեար քիչ մը հուպր որ կակղցնէ, և զնելով իբր հինգերորդ մասն աւազ և մանր խիճ, և հալեցնել կրակի բոցով, խառնելով երբեմն երբեմն որ բովանդակ զանգուածը համասեւ ըլլայ, և յետոյ տաք տաք թափել մաս մաս գեանոյն վրայ, և երկաթի տափարակ ձողով ձեծել և հարթ հաւասար ընել: Քանի մը ժամէն ետքը կը պնդանայ քարի պէս, անթափանց ի չրոյ, որոյ վրայէն կառքով անգամ կրնայ մարդ անցնիլ, եթէ թանձրութիւնը հինգ կամ վեց հարիւրորդամասը ըլլայ: Աւազ և խիճ կը նուազեն կշային բեկանուտ բնութիւնը, և դէմ կը զնեն երազ մաշողութեան:

ԳԼՈՒԽ ԽԹ.

Լ Ա Ր Կ Ա Մ Ա Ղ Ի

999. Նիւեթ լարի. — Լար կ'ըսուի այն բարակ աւասանը որ ոչ միայն երամշտական գործեաց այլ նաև արուեստից մէջ կը գործածուի, և կազմի ոչխարաց, գառանց, այծից և կատուի աղիքներէն. անոր համար մեր մէջ լարին տեղ կ'ըսուի նաև Աղի. այսպէս նուազարաններն՝ Քառապի, Տասնապի, Քառասնապի:

Ամենէն ընտիր լարերն Իտալիա կը շինուին, մանաւանդ ի Հոսմ, ի Նէապօլիս և ի Պատուիոն: Ասոնք իրենց թափանցկութեան, մաքրութեան, հաւասարութեան, գորութեան և պայծառ հնչման համար շատ յարգուին: Իտալացիք նուագարանաց ընտիր լարերը շինելու համար կ'ստնուեն եօթնամսեայ գառանց աղիները, իսկ տարեկան գառանց և ոչխարաց աղիները կամ չեն գործածեր և կամ հաստ լարեր կը շինեն: Ամեն տեղոյ ոչխարի աղիքը յարմար չեն նուագարանաց լար շինելու: Լարագործութեան արուեստին մէջ մեծ ազդեցութիւն ունի տեղւոյն կլիմայն, որ ոչ թաց և ոչ սաստիկ ցուրտ պիտի ըլլայ. ուստի Անգղիա թացութեան համար և Ռուսիա ցրտութեան համար անյարմար են լարագործութեան. մինչդեռ Իտալիա իր բարեխառն օդով յարմարագոյն, և իր ոչխարաց աղիքն ալ պատշաճ:

1000. Պատրաստութիւն աղւոյ. — Լար շինելու համար պէտք է նախ աղիքը ընտրել, տկարները մէկդի թողլով իրրև անյարմար լարագործութեան. և Ֆեացածներուն մէջէն հաստերը հաստ լարերու և բարակները բարակ լարերու որոշել: Յետոյ լուանալ երկիցս երկոցս մաքուր պաղ ջրով, և վերջը վերէն ի վար ճեղքել, և պրկելով տարածել շիտակ տախտակի վրայ, և բութ գանակով մը քերթել վրանին, որով կը մաքրուին ամեն խղային, պարարտ և կպչուն նիւթերէ: Յետոյ դնել կա-

լայ լուծման մէջ, որոյ չափն է 16 դոյլ ջուր և 3 հա-
 գարազրամ կալի կամ նաարան, և թողուլ այս լուծման
 մէջ 24 ժամ, և չորս անգամ օրուան մէջ հանել դուրս,
 և իւրաքանչիւր աղին բթամատի և ցուցամատի մէջ բըռ-
 նելով՝ քաշել քաշըշել, և փաթութել մատերուն վրայ,
 մինչև որ սկսի թել թել ըլլալ, և վերջը թողուլ որ քիչ
 մը չորնայ: Եւ յետոյ դարձեալ գնել կալայ լուծման
 մէջ, որ աւելի զօրաւոր ըլլայ, և կրկնել նոյն գործերը:
 Այսպէս հեղուկեալ, մինչև որ կատարեալ կերպով թել
 թել ըլլան աղիքը, և տարածել քուղերու վրայ և թո-
 դուլ մութ տեղ որ չորնան ինքիրեն: Պէտք չէ չորցնել
 արևու մէջ, վասն զի կը սկնան: Լարերուն առածգու-
 թիւնը և հնչականութիւնը կախումն ունի քաշելէն քաշ-
 քըշելէն և պրկելէն: Քսանեմի օր կ'ուզէ լարերուն
 պատրաստութեան համար, որ աւելի լաւ կը յաջողի ա-
 մառը քան թէ ձմեռը: Եւ բարակ ու ազնիւ լարերուն
 պատրաստութեան համար աւելի խնամք կ'ուզէ քան թէ
 հաստերուն:

1001. Այսպէս աղիքը պատրաստելէն ետև կը մնայ
 լար շինել, որ կ'ըլլայ չորս աղիք մէկտեղ անելով՝ որոց
 ամենուն առածգութիւնը հաւասար ըլլայ, ուրիւ ճա-
 խարակով, և վերջը վրան շփել ձիադի խոտով կամ կող-
 փանիա խիժով որ յղկի:

Հաստ լարերը աւելի թանկ են, վասն զի աւելի ա-
 ղիք հարկաւոր է: Հաստ լարերը 120 աղեաց թելերէ
 և բարակները 40, 60, 80 թելերէ կ'ըլլան,

ճարտար արուեստաւոր մը օրուան մէջ կրնայ շինել
 60 լար, և եթէ ունենայ քովը օգնական տղայ մը կրնայ
 շինել մինչև 100 լար:

1002. ԻՐԾԸՄԲՈՒՄՆ Աղեաց. — Լարերը շինելէն ետև
 պէտք է ձձըմբել, այս ինքն, ձձըմբոյ գոլորչոյ վրայ
 բանելով՝ տալ գեղին գոյն մը՝ պայծառ, որ կ'ըլլայ կա-
 խելով լարերը փոքրիկ սենեկի մը մէջ, և այրելով կրա-
 կարանի վրայ ձձումբ, չորս կողմը ամուր գոցած: Այս
 գործողութիւնը պէտք է կրկնել քանի մը օր վրայէ վրայ,
 մինչև անու պատշաճ գոյն:

1003. Գործածութիւն սղեաց վիրաբուժութեան մէջ. — Աղեաց վրայ խօսքերնիս վերջացնելէն առաջ կ'ըսեմք թէ Հիմա բարակ և բնօր աղիները կը գործածուին նաև վիրաբուժութեան մէջ, մարմնոյն ախտաւոր կողմը գործւով ճեղքելէն ետև կարելու Համար, ինչպէս կ'ընեն աղեթափութիւնը բժշկելու Համար: Այսն զի աղւով եթէ կարուի, կը զուգին շուտով ճեղքուածոյն երկու շրթուները, և աղին կը միանայ մսին Հետ:

1004. Հասարակ լար կամ Կար: — Հասարակ տեսակ լարերը որ շուանի պէս մեքենայներ գարձնելու կը գործածուին, կ'ըլլան ձիու, ջորոյ և իշոյ աղիքէն, գորս պարարտ և կաշուն նիւթերէ մաքրելէ ետև, պէտք է 10-12 Հատ մէկուեղ ոլորել Հասարակ շուան մանելու պէս, և կազմել տեսակ մը շուան աղիէ, որ առանձին անուամբ կոչի ի մեզ Կար:

Գ Լ Ո Ի Խ Ծ .

ՆՐԱՅԻՆՏ

1005. Մխախտող գիւտը. — Մխախտող բուն սակ-
րիկայի բոյս է, որոյ գործածութիւնը կար հոն Ամերի-
կայի գիւտին ժամանակ 1492ին և ունի իբր երկուս-
սան տեսակ, որոցմէ երկու երեք տեսակը միայն կը
բուսնին Եւրոպայի մէջ: Աւր մտաւ 1518ին, և 1560ին
Նիկոթ զաղղիացի զեապանն Լուսիտանիոյ խաւրից ի
Վաղղիա. բայց մշակութիւնը տարածուեցաւ Վաղղիոյ
մէջ 1624ին. 1697ին մտաւ ծխախտող ի Ռուսաստան
մեծին Պետրոսի ժամանակ, և հիմա գործածութիւնը
չատ աւելցած է: Ռուսաստանի ծխախտոյ բերքն էր
1895ին հազարապարս 62,700,000:

Բոյսը մի կամ միեկէս մետր բարձրութիւն ունի, տե-
րեկները բայն, կակուղ և մութ կանաչ, ծաղիկները ճեր-
մակ, կապոյտ կամ վարդագոյն: Ամերիկայի մէջ կ'ապրի
սուսնկը տասը կամ տասուերկու տարի, իսկ Եւրոպայի
մէջ տարի մը: Ամերիկայի ծխախտոյ մէջ համբաւաւոր
են Հափանայի, Մանիլայի և Վիրգինիոյ ծխախտանե-
րը: — Մխախտող կը բուսնի նաև Ասիոյ մէջ Հնդկաս-
տան, Ճենաստան, Զապոնիա, Թուրքաստան և ուրիշ
տեղեր: Կը սիրէ տաք երկիր և պարարտ հող:

1006. Մխախտող տունկը խնամելու կերպ. — Մխա-
խտոյ սերմը՝ որ աւազի հատի չափ մանր է և սևագոյն,
պէտք է սերմանել մարտի կամ ապրիլի մէջ առանձին
սերմնարաններու վրայ, որոց հողը բլայ պարարտ, և
սերմանելէն վերջը ցնցղով ջրել և վրան ծածկել յար-
դով, զգուշանալով որ մրջիւնները չփնասեն վասն զի
չատ կը սիրեն ծխախտոյ սերմը:

Աթ կամ տասն օրէն ետքը կը սկսին ծլիլ, և պէտք
է երբեմն երբեմն ջրել, և հինգ կամ վեց շաբաթէն
ետքը երբ բաւական մեծցած են, փոխադրել սուսնկերը
արաերու մէջ յունիսի կամ յուլիսի մէջ, նախ լաւ մը

ջրելով տունները սերմարանի մէջ, և հողը կակզնայէն ետքը ձեռքով խելի: Երկիրը ուր պիտի անկուի, պատ-
րաստած պիտի ըլլայ և պարարտացած: Ար սիրէ ծխա-
խտառ տունկը չոր և քիչ մը զատ ի վար երկիր, իրեն
պարարտացուցիչ նիւթերն են կալի, կիր և մագնէսիտ:
Պէտք է անկել արտին մէջ կարգաւ, իրարմէ կէս մետր
հեռաւորութեամբ, և սողերը մի մետր լայնութեամբ,
և անկել զանոնք որ լաւ աճումն առած են, և փոխա-
նակել ևս արտին մէջ զանոնք որ կը չորնան կամ կը
տկարանան: Այնպէս որ 10 000 մետր քառակուսի կամ
մի հարիւրակալ հողոյ վրայ կրնայ անկուիլ 20 000 տունկ:

1007. Տնկելէն ետքը պէտք է առջի օրերը ջրել մինչև
որ բունն արմատները, և յետոյ սպասել անձրեայ, որ
չատ հարկաւոր է առատ բերք ունենալու համար: Երբ
տունկերը մեծնան, պէտք է երկու մատերու ծայրով
կտրել ծաղկանց պտուկները և նորարոյս ընծիւղները,
և քերչով երկու երեք անգամ հող տալ արմատներուն
և հանել փնասակար խտերը: Երկու, երեք ամսէ ետքը
կ'առնուն տունկերը իրենց կատարեալ աճումը և կը հա-
տունան, և երբ սկսին վրայի տերեւները զեղնիլ և հա-
կիլ, պէտք է ժողվել տերեւները մի առ մի: Եւ որով-
հետև տունկին ամեն տերեւները ի նմին ժամանակի չեն
հասուննար, անոր համար ոմանք լաւ կը համարին հեա-
զհեաէ հասունցածները ժողվել: Վերին տերեւները ըն-
տրելագոյն են քան միջինները և վարինները: Ոմանք փո-
խանակ տերեւները մի առ մի ժողվելու, կը կտրեն տուն-
կերը արմատին մօտ, և կը թողուն արտին վրայ գիշե-
րային ցողոյ տակ երկու երեք օր, և յետոյ կը կախն
չտեմարանի մէջ արևու լուսէն և քամիէն զգուշացեալ,
և կը թողուն հոն 30 կամ 40 օր մինչև որ չորնան:

1008. Պատրաստութիւն ծխախտոյ եւ ընչաղելի.
— Ծխախտոյ չորցած տերեւները հակ հակ կամ տա-
կաներով կու գան Ամերիկայէն Կերոպա, և հոն գոր-
ծարաններու մէջ կ'առնուն այլևայլ պատրաստութիւն-
ներ, ինչ տեսակի որ պիտի գործածուին: Ծխախտը
ինչպէս որ յայտնի է ամենուն, երկու գլխաւոր կերպով
կը գործածուի, այս ինքն ծխելու բերնով և քաշելու
քթով: Առաջինը կ'ըսուի բուն Ծխախտ, և երկրորդը
Քրախտ կամ լաւ ևս Ընչաղեղ:

1009. Միախոս շինելու տերևները իրարու հետ կը խառնեն, կը թրջեն երկիցս ազի ջրով և կը թողուն երեք օր իրարու վրայ զիգած, մինչև որ կէս մը խմորուձն առնու, յետոյ կը հանեն տերևներուն ջիգերը, և զանակով մը կը կտրեն բարակ բարակ մազի պէս, որ կը զործածուի ծխափողով ծխելու, կամ թղթով ոլորակներ շինելու և ծխելու: Իսկ ոլոր կամ զլանիկներ շինելու համար տերևները կը փաթութեն, և կը փակցնեն տեսակ մը շաքարտեսալ և մածուցիկ նիւթով:

1010. Ընչազեղը կը շինուի ծխախոսոյ տերևներուն մանր կտորներէն, որ անզործածականք են, զորս աւելի առատ ազի ջրով պէտք է թրջել, և երեք օրէն հաքը՝ երբ թացութիւնը ամեն կողմ միակերպ է, կտրասել, զիգել և թողուլ շորս հինգ ամիս որ խմորի և միօրինակ գոյն մը առնու և սկսի արծակել աշակեղէն զօլորչիք, որ ընչազեղին կու տայ փոնգեցուցիչ յատկութիւն: Գետոյ գրուելով աղօրեաց մէջ, որ կը նմանին սրճոյ աղօրեաց, կը մանրին և կը խաւրին ի վաճառ:

1011. Սգասկարութիւն եւ վնասակարութիւն ընչադեղի եւ ծխախոսոյ. — Ընչազեղը եթէ չափաւոր զործածուի չէ թէ միայն վնասակար չըլլար, այլ և կը փարսաէ զխոյ թեթե ցաւը, կը զօրացնէ աշխատեալ մարմինը, օգտակար կ'ըլլայ ցաւոյ աչաց և ականջաց: Բայց թէ որ շատ զործածուի կ'ըլլայ վնասակար, կը սկարցնէ յիշողութիւնը, կու տայ պտոյտ զխոյ, նաև կը բերէ երբեմն կուրութիւն և անզամալուծութիւն: Թէ որ զեզի պէս ներսէն առնուի, մաքրողականի տեղ կը զործածուի, և աւելին կը թունաւորէ:

Նոյն հանգամանքը ունի նաև ծխելու ծխախոսը, որ բաց ի սրիչ վնասներէն, մարդուս բերանն ալ զարշաշտ կ'ընէ և ակուայները կը սեցնէ:

Միախոսոյ վնասակար և թունաւոր յատկութիւնը առաջ կուգայ իր մէջի Միախոստիտ բուսած նիւթէն, որ մի հազարազրամին մէջ կը գտնուի 16 գրամ, և է սաստիկ թոյն, որ խկոյն կը սպաննէ զմարդ:

1012. Գործածութիւն եւ քանակ ծխախոսոյ. — Ամենէն շատ ծխախոս զործածող ազգերն են Բեզգիա-

ցիք, Հոլանտացիք, Ամերիկայի Միացեալ Նահանգաց բնակիչները և Հելուստացիք, որք մարդ գրուի կը գործածեն տարին 2 և ¹/₂ հազարազրամէն մինչև 2 հազարազրամ և 700 զրամ. Սպանիացիք մարդ գրուի կը գործածեն 540 զրամ, Անգղիացիք 660 զրամ. Վազղիացիք, Ռուսք, Նորվեգիացիք, Վերմանացիք, Աւստրիացիք 600 զրամէն մինչև 1 հազարազրամ:

Ամերիկայի Միացեալ Նահանգաց մէջ տարին կ'ենէ 200-250 միլիոն հազարազրամ ծխախոտ, Հնդկաստանի մէջ 225-250 միլիոն հազարազրամ, Աւստրիոյ և Մաճառաստանի մէջ 70-71 միլիոն, Ռուսաստանի մէջ 49-50 միլիոն, Վերմանիոյ մէջ 42-43 միլիոն հազարազրամ:

ԳԼՈՒԽ ԽԱ.

ԱՆՓՈՒՏ ՊԱՀՊԱՆՈՒԹԻՒՆ ԳՈՐԾԱՐԱՆԱԿՈՐ ՆԻՒԹՈՅ

1013. Գործարանաւոր նիւթերը երկար ժամանակ պահելու պայմանները. — Գործարանաւոր նիւթերն բուսական կամ կենդանական, թէ և ըլլան զիւրայայտակ կրնան պահուիլ առանց փափայլ և հոտելոյ, եթէ կատարուի իրենց վրայ հետազոյ պայմաններէն մին: Նախ, ջերմութիւնը ըլլայ 5 աստիճանէ վար. երկրորդ, մարմինը ըլլայ չոր. երրորդ, ըլլայ անմասն թթուածնէ: Կրնան նաև անփուտ պահուիլ մարմինները, զրուելով այնպիսի նիւթոց հետ որք կազմեն անփուտ բազադրութիւն:

1014. Յրտուծեամբ պահել միւսը ու պտուղները. — Առայիկ պայմանը, այս ինքն 5 աստիճանէ վար ցրտութեան մէջ պահելը զժուտարին է. փորձեցին պահել ձուկը սառի մէջ, բայց քանի մը օրէն աւելի չկրցան պահել: Միւսը աւելի երկար ժամանակ կրնայ պահուիլ սառի կամ ցրտացուցիչ խառնուրդի մէջ: Պտուղները կըր-

նան պահուիլ ցրտութեամբ իրենց թարմ վիճակին մէջ, բայց համերնին կը կորսընցնեն:

1015. Չորցնելով պահել պտուղները եւ ընդելէնները. — Երկրորդ պայմանը դիւրին է կատարել, չորցնելով բոյսերն և կենդանական նիւթերն արևու կամ ջերմանոցի մէջ և կամ հացադործի փռան մէջ: Այսպէս կը պատրաստին չոր պտուղներն, ինչպէս են խաղող, թուզ, տանձ, սալոր, բալ, և այլն, և չոր ընդելէններն, ինչպէս են բակլայ, սիսեռ, լուրիս, սոսլ, և այլն, իրենց վրայի պատեանը հանելէն ետքը: Պտուղներն և ընդելէններն ջերմանոցի մէջ 30 կամ 35° ջերմութեամբ չորնալէն ետև եթէ ձմիին ջրաբաշխական մամլով և դրուին թանազեայ ամաններու մէջ, կրնան պահուիլ երկար ժամանակ: Չոր խաղողը կ'ըսուի Չամիչ, չոր թուզը, տանձը, և այլն, Չիր բուզ, Չիր տանձ.

Պտուղները չորցելու հին և սովորական կերպն է, ինչպէս ըսինք, դնել արևու և փռան մէջ: Բայց այս կերպըս երկար ժամանակի կարօտ է, և պտուղներն ալ իրենց համը կը փոխեն և կը սկսին աւրուիլ: Փորձուած է որ որչափ երազ ըլլայ պտուղներուն չորացումը, այնչափ աւելի ընտիր կ'ըլլան շիր պտուղները: — Հիմա Ամերիկայի Միացեալ Նահանգաց և Քանատայի մէջ շատ ծաղկած է այս ճարտարութիւնը, հնարելով Չորացուցիչ կամ Պորըչացուցիչ մեքենայներ, որք տաք օդով 24 ժամուան մէջ կատարեալ կերպով կը չորցնեն պրտուղները, գոլորչացնելով անոնց մէջի ջուրը, առանց ամենեին այլայլելու անոնց հիւսուածը, համը և անուշահոտութիւնը:

1015'. Չիր սալորոյ. — Սալորը չորցնելու համար պէտք է դնել եղեգնեայ փսիաթներու վրայ արևու մէջ երկու օր, յետոյ դնել երեք անգամ հացադործաց փռան կամ ջերմանոցի մէջ, նախ 40-50 աստիճան տաքութեամբ, յետոյ 50-65 աստիճան, և երրորդ անգամ 80-90 աստիճան տաքութեամբ, և իւրաքանչիւր անգամ փուռէն հանելէն ետքը թողուլ որ պաղի, և վերջը դնել փռան մէջ:

1016. Գործարանուսւոր նիւթերը պամելու համար դնել այնպիսի տեղ ուր եմեռւածին չըլլայ. — Երրորդ պայմանը, այս ինքն այնպիսի տեղ դնելը ուր թթուածին չըլլայ, անշուշտ ամենէն աւելի աղէկ կերպն է, բայց զժուարին, փասն զի ամեն տեղ օդ կայ, և չեմք կրնար հանել բոլորովին մարմնոյն մէջի օդը:

1017. Յաղումն եւ ծխումն, եւ բացախի, ալքոնի մէջ պամումն գործարանուսւոր նիւթոց. — Ըսինք վերը թէ կրնամք գործարանուսւոր մարմինները դնել այնպիսի նիւթոց հետ որ անփուտ բաղադրութիւններ կազմեն: Այսպիսի նիւթերն են ալքոհլ, քացախ, աղ, շաքար, և այլն: Քացախն և ալքոհլ կը գործածուին պողոց և բնոց պահպանութեան, նաև կենդանական նիւթոց, ինչպէս կը տեսնուի անդամազննական թանգարաններու մէջ: Շաքարը կը գործածուի պողոց համար, եփելով անոնց հետ կամ պատելով անոնց վրայ: Իսկ աղը կը գործածուի մսի և ձկան համար, դնելով յաղեալ աղաջրոյ մէջ, և կամ շոր աղի մէջ: Արբեմն կ'ընեն նաև սրակմամբ, մտցնելով աղի ջուրը մսին երակներուն մէջ: Շատ անգամ միսն ու ձուկը յաղելէն ետև կը շորցնեն ծուխի մէջ, կախելով շորս կամ հինգ շարաթ ծուխի մէջ, որ շոր կաղնոյ տաշեղներէն ելնէ: Ար ծխեն ևս տառերն և ուրիշ ձկները, կախելով 24 ժամ ծխոյ մէջ, և այրելով այնպիսի փայտ որ շատ ծուխ հանէ: Շատ համբաւուսւոր են Հոլանտայի ծխեալ ձկներն, որով մեծ առուստուր կ'ընեն. նոյնպէս անուանի են Ամպուրի քաղքին ծխեալ միսերը: Ծխեալ միսն ու ձուկը կրնայ երկար ժամանակ պահուիլ առանց աւրուելու, բայց հարկաւ դարար մտոյ և ձկան համը չեն ունենար, և չեն այնչափ աննդարար և զիւրամարս, կորուսանելով իրենց յատկութիւններէն զովանս:

1018. Չիմտալտուղը պամելու կերպ. — Չիթապտուղը ծառերէն ժողովելէն ետքը, պէտք է թողուլ քանի մը օր ջրոյ մէջ, ամեն օր ջուրը փոխելով, մինչև որ դառնութիւնը երթայ, և յետոյ դնել աղաջրոյ մէջ գործածելով մի հազարազրամ ձիթալտաղոյ համար 60 զրամ աղ և 800 զրամ ջուր:

1019. Ափփէր գաղղիացւոյն ոճով պտուղները, բն-
դեղէնները ու մսեղէնները կտարմ պակնել. - Ափփէր
գաղղիացին միւր, ձուկը, ողորկապատեանները, ընդե-
ղէնները և պտուղները թարմ պաշելու համար առա-
ջարկեց ուրիշ կերպ մը, որ հաստատուած է այս հետա-
գայ սկզբանց վրայ: Ա. Թէ ինչ և իցէ մարմին՝ որ
ծծելով զօդ ենթակայ է ապականութեան, զնելով 100
աստիճան ջերմութեան մէջ, այս ինքն եռացեալ ջրոյ
մէջ, կորուսանելով իր մէջի ապականարար օդը, անայ-
լայլակ կը մնայ և անապական, և եթէ միւս անգամ
տեսնէ զօդ, կամ լաւ ևս ըսել, ծծէ օդոյ թթուածինը,
կ'ապականի: Բ. Գործարանական նիւթերն փակ աման-
ներու մէջ զրուած եթէ տաքնան 100° քառորդ մը կամ
կէս ժամ, ծծելով ամանին մէջի եղած թթուածինը կը
մնան անապական, և ազատ ամեն փտութեան սերմերէ
և մանրակեաց որդերէ, որք կը ջնջին տաքութեամբ:
Ոմանք յետ տաքցնելու կը զոցեն ամանին բերանը ան-
թափանցելի կերպով:

Արդ եթէ ըստ Ափփէրի սխեռ, ոլուն, լուրիա կամ
ուրիշ որևիցէ բուսական և կենդանական մարմիններ
զնեմք չի կամ թանազեայ ամանի մէջ, բերանը լաւ
մը զոցելով և ձիւթելով, այնպէս որ արտաքին օդոյ
հետ հաղորդակցութիւնը կարուի, և տաքցնեմք եռա-
ցեալ ջրոյ մէջ, չիին մէջի թթուածին կազը ծծուելով
մէջը զրուած նիւթէն, նոյն նիւթը կը մնայ անապական
երկար տեսն և մինչև տարի մը: Բայց թէ որ բերանը
լաւ զոցուած չըլլայ, արտաքին օդը ներս մտնելով իր
ապականարար սերմերով, մէջի նիւթը կը փտի և կը
հոտի: — Թանազեայ տուփերը՝ որոց խուփը կը փակ-
ցնեն անագով, եռացեալ ջրոյ մէջ կ'ուռի իրենց յա-
տակը ներքին ճնշմամբ, անոր համար փոքրիկ ծակ մը
կ'ընեն, ուսկից ներքին օդը և կաղերը զուրս փախչե-
լէն ետև, իսկոյն կը զոցեն ծակը զօղելով անագի կտու-
րով մը:

Այս կերպով միւր պաշելու համար, պէտք է գտակ
իր ոսկրներէն ու ճարպային նիւթերէն և զնել տուփին
մէջ, զնելով հետը նաև բարկ արգանակ տաքցած: Ո-
մանք միւր կ'եփեն և այնպէս կը փակեն տուփերու մէջ:
Չուկը, ողորկապատեաններուն ու փափկամորթներուն

մաքուր միւր աղելէն և չորցնելէն ետքը կը գնեն թանազեայ տուփերուն մէջ, լեցնելով մինչև բերան ձիթով, և վերջը ետացեալ ջրոյ բաղանեաց մէջ:

1020. Ուրիշ կերպ մտղէններն ու պտուղները աւարտու պանելու. — Կրնամք պահել միան ու ձուկը, գնելով կէս ժամ կրէոգոսի ջրեղէն լուծման մէջ և յետոյ չորցնել, որով կ'առնու հաճոյական հոտ մը նման ձիեայ մտոյ, բայց զոյնը թխագոյն կտրմիր կ'ըլլայ: Կրնայ միւր ամխոյ մանրութի մէջ ալ պահուիլ առանց հոտելու: Այս բանիս համար պէտք է ամխոյ մանրութի լուանալ ջրով, մինչև որ ջուրը մաքուր ելնէ, յետոյ չորցնել օդոյ մէջ, և միւր յետ լու մը սրբելու և չորցնելու շրջապատել այս ամխով իբր երկու երեք հարիւրոգամեար թանձրութեամբ, ամեն կողմ հաւասար, և լաթով պիրկ փաթութել, այնպէս որ օդը անկարող ըլլայ ներս մտնել: Այս կերպով միւր մինչև ամիս մը կրնայ պահուիլ: Կփելէն առաջ պէտք է լու մը լուանալ, որ ամխոյ մանրութի շմեայ վրան:

Կայ նաև ուրիշ կերպ մը միան ու կանաչեղէնները երկար առեն պահելու, գնելով տաք ջրոյ մէջ երկաթի խարա, և անոր հետ միս կամ կանաչեղէններ, այնպէս որ ջուրը ծածկէ զիրենք. և որպէս զի օդ մտնելը բարտովին արգելուի, զիր վրան քիչ մ'ալ ձէթ: Այս կերպով պահուած միւր մինչև եօթը շաբաթ թարմ կը մնայ:

Սունկը պահելու համար պէտք է նախ գնել ետացեալ ջրոյ մէջ, յետոյ չորցնել և գնել քացախի մէջ:

1021. Միւր ճճըմբային թեթուուտով պանելու կերպ. — Պէտք է միւր ճճըմբի գոլորչեաց մէջ գնել, որ կը պահէ փառութենէ, և կրնայ 10 կամ 15 օր պահուիլ, և ուտելու ժամանակ առատ ջրով քանի մը անգամ լուանալ: Բայց որպէս զի ճճըմբի գոլորչին փնաս մը չընէ մարդոյ, պէտք է տախտակէ քառակուսի սնտուկ մը առնուլ, որ վրան խուփ մը ունենայ և առկը մետաղեայ թիթեղ մը, և միւր մէջը կախելով, և կրակին վրայ կաղնաչափ ծծումբ գնելով գոցել վրայի խուփը լու կերպով, որպէս զի ճճըմբին ծուխը դուրս չընէ:

Միտը ծծըմբին՝ գոյորչեօք լաւ մը տագորուելէն հօքը, պէտք է հանել և կախել պահեստի սնտուկի մէջ մինչև ուտելու ժամանակ, որ ամենեկին հոտ և անախօթ համ չունենար: Այսպէս կը պահուի եղին, ոչխարի, խոզի միտը, իսկ հորթու միտը քիչ մը հոտ կ'ունենայ, անոր համար քիչ ժամանակ դնելու է ծծըմբոյ գոյորչեաց մէջ:

Այս կերպով միտը պահելը յայնժամ կը գործածուի, երբ մարդս բնակութեան տեղէ հեռի ըլլայ, և հազիւ շարաթը անգամ մը կարող ըլլայ իր ուտելիքը նարել:

1022. Պտուղները թարմ պահելու ուրիշ պարզ կերպեր. — Խաղողը երկար ժամանակ պահելու համար, մաքրէ տկոյզները վերաւորուած և փոսած հատերէ, և վերջը շարէ հողէ ամանի մէջ տաանց իրարու դպչելու, ու պարտապ տեղերը լից կորեկով կամ մարած ու մաշած կրով և կամ չոր աւազով, և վերջը կարգ մը նոսրէն շարէ ու ծածկէ, և այսպէս հեռոյհեռ մինչև վեր, և կափարչով լաւ մը գոցէ ամանին բերանը: Այս կերպով կրնայ թարմ պահուիլ խաղողը մինչև տարի մը: Այն կերպով կրնան պահուիլ տանձ, խնձոր և ուրիշ պտուղներ. իսկ ապսրը կրնայ պահուիլ նաև ալիւրի մէջ:

Խնձորը և տանձը պահելու ուրիշ կերպ մ'այ կայ դիւրին և պարզ: Հասունցած խնձորն ու տանձը զգուշութեամբ ծառէն քաղելէն հօքը, այնպէս որ իրարու քսուելով չվիրաւորուին, ու աղէկները զտակէն հան, դիր զանոնք երեք շորս օր սենեկի մը մէջ, վրան յարգով ծածկած, յետոյ մէկիկ մէկիկ սրբելով, փաթթէ ծծուն բարակ թղթով, ու դիր արկղին մէջ կարգ կարգ: Սմանք ծծուն թուղթը կը թրջեն նախ ուտական թըթուտի ալքոհլական լուծման մէջ և կը շորցնեն օդոյ մէջ:

1023. Բնդհանուր ըսելով, որեւիցէ պտուղ առանց ինչ պատրաստութեան պահելու համար, ինչպէս են խնձոր, տանձ, դեղձ, սալոր, և այլն, պէտք է ձեռքով ժողվել դեռ կատարեալ շահասունցած, և չոր օդով, և դնել պտոզատան մէջ կարգ կարգ տախտակներու վրայ մի առ մի քովէքով առանց իրարու դպչելու, ընտրելով միշտ առողջները և ընտիրները, և պահելով հետագայ պայմանները:

Տեղւոյն օգը պիտի ըլլայ միօրինակ 8 կամ 10 աստիճանի մէջ: Թէ որ աւելի տաք ըլլայ, խմորումն կը բերէ, որով և կ'երազի պտղոց հասունանալը: Աւ եթէ ըլլայ 2 կամ 3 աստիճանի մէջ, պտղոց հասունանալուն համար կարեօր եղած խմորումը կը դանդաղի և կը մնայ միշտ տհաս:

Պտղատունը լոյս պիտի չաեսնէ վասն զի լոյսը կ'երազէ պտղոց հասունանալը: Նմանապէս հովազարումն պիտի չունենայ, որով կը հալածուի պտղոց վրայէն ելած բնածխական թթւութեամբ, որ ունի հակափուտ ազդեցութիւն:

Պտղատան չորութիւնը պիտի ըլլայ չափաւոր. թացութիւնը կը փակեցնէ և սաստիկ չորութիւնը կը կնճռէ:

Խաղողը լու կ'ըլլայ կախել պտղատան մէջ ողկուղով, և գէթ շարաթը անգամ մը այցելութիւն ընել և փառած հասերը դասել: Նոյնպէս ընել այցելութիւն և ուրիշ պտղոց:

1024. Հաւկիթները պանելու կերպ. — Հաւկիթը կարեօր ուտելի բաներէն մէկն է, և սրովհետև հաւերը տարւոյն մէջ ամեն ժամանակ շեն ածեր, այլ միայն երկու եղանակի մէջ, ուտի և հաւկիթները անապական պահելը հարկաւոր բան մի է: Հաւկիթը կ'աւրուի, օդոյ ազդեցութեամբ, որ կը թափանցէ ներս կեղեկին մանր ծակերէն: Ուտի կրնան հաւկիթները պահուիլ որևիցէ նիւթոց մէջ որ շեն հաղորդական և կը պահեն օդոյ ազդեցութենէն, ինչպէս են սղոցութեամբ փայտի, թեփ, աւազ, կորեակ, և ուրիշ մանր սերմեր: Արնամբ գնել հաւկիթները ասոնց միոյն մէջ անդուկով, և պահել չոր և զով տեղ:

Արնան պահուիլ հաւկիթները ձիթոյ և հալեալ ճարպի մէջ երկայն ժամանակ: Արնան նաև սառնարանի մէջ պահուիլ:

Գիւրին կերպ մ'ալ կայ հաւկիթները պահելու մինչև ձմեռան խորը: Գնել հաւկիթները կարգաւ անդուկի մէջ, բարակ ծայրը դէպ ի վար և չոր աղով ծածկել, և այսպէս կարգ կարգ վրայէ վրայ մինչև անդուկը լեցուի, և պահել զով և չոր տեղ, որպէս զի աղը չճրտաի: Արործածելու ժամանակ շրջել անդուկը, այնպէս որ տակի

Հաւկիթները վրայ դան, և բանալով տակի կափարիչը՝ որ պատուականերով հաստատուած է, սկսի կարգաւ գործածել հեազհետէ:

1025. Հազարաւոր հաւկիթներ պահելու կերպ. — Բայց թէ որ մէկը ուզէ հազարաւոր և միլիոնաւոր հաւկիթներ պահել վաճառականութեան համար, պէտք է ընել հետազոյ կերպով: Նախ հաւկիթները երկու երկու մեղմով իրարու զարնել, իմանալու համար որ ճեղքած չըլլան, և ճեղքածները գտանել: Յետոյ դնել ողջերը տակառի կամ կարասի մէջ, բարակ ծայրը զէպ ի վար, և երբ լեցուի ընդունարանը, վրան լեցնել կրային ջուր, դնելով 6 կամ 8 զրամ կիր մարած առ մի լիտր ջուր: Լուծեալ կիրը մանելով հաւկիթին կեղեին մէջէն կը հասնի մինչև անոր տակի բարակ մաշկը, և կ'ընէ զինքը անթափանցելի: Գնել այս ընդունարանները նկուզի մէջ, և վրան ծածկել որ լոյս չտեսնէ: Նկուզին տաքութիւնը պիտի բլլայ անփոփոխ 7 կամ 8 աստիճան հարիւրամասն ջերմաչափի: Քիչ մը ժամանակէն ետքը տակառին ջրոյն երեսը կը ծածկի բարակ սառնակերպ մաշկով բնածխատի կրոյ, զոր պէտք չէ պատուել մինչև որ ժամանակը շոյ հաւկիթները գործածելու: Այս կերպով հաւկիթները կը պահուին վեց կամ ութ ամիս այնպէս թարմ, իբրև թէ նոր ամուած բլլային: Եւ հազիւ կորուստ կ'ունենամք 4 կամ 5 առ 1000 մինչդեռ ստաջ կորուստն էր 6 կամ 8 առ 100: Կրնամք կրային ջրոյ տեղ գործածել նաև սոյային ջուր, որ չփոխեր հաւկիթին համը:

1026. Ուրիշ կերպ հաւկիթները երկար ստուն տարատ պահելու. — Գնեմք ուրիշ կերպ մ'ալ հաւկիթները անարատ պահելու: Հաւկիթները որչափ որ կարծր կրային կեղևով պատած կ'երևին, և սակայն այս կեղևը անբաւ մանր ծակափք ունի, աչքով չերևիր, բայց կրնամք դիտել մանրացուցով, և այս ծակտեաց ձևաքով հաւկիթին ճերմկուցը օրէ օր կը զուրչանայ և անոր տեղ կը մտնէ օդ, որ է պատճառ խանգարման հաւկիթին, և այս խանգարումը աւելի երազ կը պատահի տաք եղանակի մէջ քան ցրտութեամբ: Թարմ հաւկիթին միջուկը

կատարեալ լեցուն է, բայց օթեկ հաւկթին մէջ դատարկ միջոց մը կը գտնուի, համեմատ հաւկթի ճերմկուցին գոյորչացման, որ և շարժելով թեթև ձայն կը հանէ:

Թէ որ լեզուով զգչիմք թարմ հաւկթի մը ծայրին, կը գտնեմք զինքը կատարեալ ցուրտ, մինչդեռ օթեկ հաւկթիք կը գտնեմք տաք. վասն զի թարմ հաւկթին ճերմկուցը կգած ըլլալով կեղեւոյն, կը ծծէ աւելի երազ լեզուին տաքութիւնը, քան թէ օթեկ հաւկթին մէջ գտնուած օդը:

1027. Արդ ջնարակով մը արգելով որ օդը ներս չմանէ հաւկթին կեղեւին մանր ծակերէն, ասով հաւկթին ան նկար սալմը չմեանիր, և երկար կը պահուի: Կէ փորձուած է որ ջնարակով պատած հաւկթիքներ երկու տարիէն ետքը թուխտի զրուելով ձայ հանած են:

Ջնարակը պատրաստելու համար լուծէ ալքոհոլի մէջ լայրս այնչափ, որ թեթև ջնարակ մը կազմէ, և այս ջնարակը քսէ մի առ մի ամեն հաւկթիքներուն վրայ, և երբ կատարեալ շորնայ, զիբ ալիւրի թեփի կամ փայտի սոցյուքի մէջ, հաւկթին բարակ ծայրը զէպի վար: Կէ երբ ուղեւ գործածել հաւկթիքները, հանէ ալքոհոլով վրայի ջնարակը, և կը գտնես հաւկթիքներդ այն վիճակին մէջ յորում էին ջնարակելէն առաջ. այս ինքն յարմար ուտելու և թուխտի զրուելու: — Այս կերպս ամենէն աւելի ընտիր և ապահովն է: Կրնամք հաւկթիքը պահելու համար օծել հաւկթին երեսը նաև խունայտրով կամ լուծմամբ խիտի, մածուցի: Բայց հաւկթիքները պիտի ըլլան թարմ և ոչ հին:

Հաւկթիքը կրնայ պահուիլ երկար ժամանակ անտպահան նաև Ալիսիէրի սձով (1019):

1028. Հաւկթին զանազան կերպ պահպանութեան վրայ խօսելէն ետքը կը վերջացնեմք խօսքերնիս, ըսելով թէ 1887ին Անգղիոյ մէջ առաջին մրցանակը առաւ այն անձը որ հաւկթիքները ալիւրի բարակ թեփին մէջ պահէր էր, նեղ ծայրը զէպի վար: Երկրորդ մրցանակը առաւ այն որ հաւկթիքները մամով և ձիթով օծած պահէր էր շոր աղի մէջ: Կէ երրորդ մրցանակը առաւ այն անձը որ ձարպով օծած և կրաջրոյ մէջ զրած էր հաւկթիքները:

1029. Թարմ ֆաւկիմեր ճանչելու կերպ. — Առ նեղ և երկայն աման մը, և մէջը դիր լիար մը ջուր, և խառնէ 120 գրամ աղ, և փորձելու հաւկիթներդ մի աս մի դիր մէջը: Թէ որ հաւկիթը նոյն օրուան է, կ'իջնէ մինչև յատակը, թէ որ երկու օրուան՝ կ'իջնէ մօտ ի յատակ, թէ որ երեք օրուան՝ կը կենայ աւելի բարձր, և թէ աւելի հին՝ կը կենայ ջրոյն երեսը:

1030. Թերխաշ հաւկիթ ու նենալու համար զանազան կերպեր կան: Ամենէն պարզն է զնեյ սանի մէջ այնչափ զաւաթ ջուր որչափ հաւկիթ կ'ուղեմք խաշել: Եռացնել ջուրը և յետոյ հաւկիթները մէջը ձգել և հանել սանը կրակէն դուրս, և առանց սանին խուփը զոցելու թողուլ որ ջուրը ինքիբնն պաղի, Հաւկիթները որչափ ալ երկայն կենան ջրոյն մէջ չեն պնդանար: Բայց այս յայտնի է որ եթէ ջուրը բոլորովին պաղի, հաւկիթներն ալ կը պաղին. ուստի շափաւոր սաքութեան մէջ պէտք է բերել ի սեղան:

1031. Շագանակը Թարմ պանելու կերպ. — Շագանակը քանի մը ամիս պահելը դիւրին է, բայց թէ որ մէկը ուղէ մինչև մայիս ամիսը Թարմ շագանակ ուտել, պէտք է զնեյ փակ ամանի մէջ չոր աւազով խառն:

1032. Էփած խեցգետովնը պանելու կերպ. — Խեցգետովնը կամ աստակոսը եփելէն ետև պէտք է կաթեցնել և զնեյ խեցեղէն ամանի մէջ քիչ մը ճմլելով, և վրան ծածկել հալած կարագով կամ ձիթով, որով ազատ կը մնայ օդէն, և զոցել ամանին բերանը:

1033. Ողորկապատեաններուն միւր եփելով կարմիրնալուն պատճառը. — Որովհետև տորկապատեաններուն վրայ մտն ծածկութիւն մէջ կը զանուի շատ բնածխատ կրոյ, քիչ մը կենդանական նիւթ և անկէ աւելի քիչ յուսածնատ կրոյ, ասոնք եփելով կու տան մտն կարմիր գոյն:

1034. Փոշի եւ ճիւղ մտոյ. — Խոհանոցի մէջ շատ անգամ հարկ կ'ըլլայ գործածել Մաի փոշի: Այս բանիս

Համար պէտք է առնուլ եզան աղէկ կտոր մը, կարել
բարակ շերտեր, և անոնց վրայ քիչ մը շաքար ցանել
և զնել արևու մէջ: Քիչ ժամանակէն կը չորնայ միտը,
և կը դառնայ դորչագոյն փաշի մը, որ կրնայ պաշտիլ
երկար ժամանակ: Չմեռ առնն կրնայ զրուիլ ջերացի
մէջ փոխանակ զնելու արևու մէջ: — Այս կերպով
մանրամ միտը Հաճութեամբ կ'ուտեն հիւանդները, մինչ-
դեռ չեն կրնար ծամել բուն միտը:

Իսկ Սսին ճիշտը Հանելու Համար պէտք է նախ առ-
պարով ձեծել և մանրել միտը, և ետքը մամլով ձմել:
Բայց որպէս զի նոյն մէկն կրկնապատիկ կարող ըլլամք
Հանել իր հիւթը կամ ծուծը, տապարով ձեծելէն վերջը
զնել թանազեայ ամանի մէջ, և ամանով մէկտեղ եռա-
ցեալ ջրոյ մէջ քառորդ մը ժամանակ, և յետոյ ձմել
մամլով, որով կրկնապատիկ հիւթ կ'ուեննամք, ընտիր,
որ կրնայ պաշտիլ քանի մը օր:

1035. Մոյց իլւթ կամ ՄՐԱԸ լիպիկի. — Լիպիկ
զերմանացի տարրաղէտին մտոյ հիւթը Հանելու կերպը
այս է: Պէտք է միտը մանր կարել և ձեծել տապարով,
և իր կշռոյն ութապատիկ կամ տասնապատիկ ջրով զը-
նել կաթնայի մէջ և եփել: Էփելու ժամանակ մսին
սպիտային մասը կը մակարդի և երեսը կ'եղնէ, զոր
պէտք է շերեփով Հանել, և ճարպային մասը կը զօլոր-
չանայ օշարակային թանձրութեամբ. և կը մնայ թխա-
գոյն կարմիր զանգուած մը, մասնաւոր Հտտով մը, որ
բազմաց անախորժ կու գայ: Եւ այս զանգուածէն եթէ
զրուի մարդ զուխ փորքիկ անուշի տարգալով ջրոյ մէջ
և եփաի, կը ծառայէ օրգանակի տեղ. բայց ունի այ-
րածի տախց Համ մը: Շատ անգամ քիչ մը կանաչե-
ղինով կը խառնեն ապուրը, որ օրգանակին Համ մը
կու տայ: Մոյց ծուծը շունի թարմ մտոյ Համը և ոչ
անոր սննդարար տարեքը:

Միջին Համեմատութեամբ 30 Հազարազրամ մաքուր
մէկն կ'եղնէ 1 Հազարազրամ ծուծ մտոյ ըստ սճոյ Լի-
պիկի, անխառն ճարպէ և մածուցէ, և Հարուստ բորա-
կածնեալ նիւթով: Այս ծուծը կը պաշտի երկար ժա-
մանակ զրուելով բերանախից խեցեղէն կամ թանազեայ
ամաններու մէջ Ալիփէրի սճով:

Ամերիկայի մէջ հիմա այս կերպով մտին ծուծը հանելը և պահելը շատ առաջ գացած է, և հազարաւոր եղանց միս այս բանիս կը գործածուի:

1036. Փայտը անխուտ պահելու կերպ. — Փայտը չոր օդոյ մէջ անայրայրակ կը մնայ, նոյնպէս և ջրոյ մէջ եթէ ազատ բլլայ օդոյ ազդեցութենէն, բայց ջրոյ մէջ կը փոխուի իր բնութիւնը և կ'ըլլայ սև և կարծր: Աթէ գրուի միանգամայն օդոյ և ջրոյ ազդեցութեան տակ, քիչ քիչ կը տարրաբաշխի, և կը սկսի փախլ ազդեցութեամբ սպիտային բորակածնեալ նիւթոց, և կ'արձակէ թթուաւ բորակական, և ի վախճանի կը դառնայ թխագոյն կամ սեաւ նիւթ մը հողեղէն, զոր կոչեմք Բուսասնոց: Այս այլալուծիւնը այնչափ շուտով կ'ըլլայ, որչափ փայտին կազմութիւնը նոր է. վասն զի յայնժամ իր երակներուն մէջ փայտեղէն նիւթ քիչ կ'ըլլայ, և հեռաւորը լցեալ հիւթով՝ որ կը բաղկանայ բորակածնեալ սպիտային նիւթերէ, որք են պատճառ այլալուծան և փտելոյ: Սպիտային նիւթերն այլալուծու ժամանակ կը ծնանին խմոր, որ է ի սնունդ որդանց որք գան բնակի փայտին մէջ, և կը ծակեն գայն ամեն կողմէն, և կ'ընեն դիւրազգաց երկու ազդակներուն՝ օդոյ և ջրոյ, որով ծառը շատ չանցնիր կը սկսի տարրաբաշխիլ և փախիլ: Աւանային ծառերը աւելի դժմ կը գնեն ապականութեան, վասն զի իրենց հտառէա նիւթը կը հարածէ որդերը և կը լցնէ մանր ծակերը, որով օդը դիւրաւ ներս չկրնար մտնել: Այս բանիս համար է որ փայտին երեսը կ'օծեն անային քնարակով և ձիւթով: Իւրտա ներկը զոր տան փայտեղէն շինուածներուն վրայ, ոչ միայն զարդի համար է, այլ և փայտը պահելու օդոյ և ջրոյ ազդեցութենէն:

1037. Արդ փայտը անխուտ պահելու համար պէտք է գործածել այնպիսի տարրաբանական ազդակներ, որք արգելուն բուսոց բորակածնեալ նիւթը, և ընեն գայն մնասակար ի սնունդ որդանց: Այն ամեն թունաւոր նիւթերն որք կը գործածուին կենդանական նիւթերը փտութենէ պահելու, կրնան յարմար դալ և բուսոց, բայց դժուարութիւնը յայտ է, մտցնել փայտին ներքին խորշերուն մէջ: Այս բանիս համար պէտք է կարած ծառին

ընտյն մէկ ծայրը խոթել շորս մեար երկայնութեամբ որդնաճարած լուծման մէջ, և միւս ծայրին վրայ անցնել ձուլածոյ աման մը և դատարկել մէջի օդը, այրելով խուծ՝ որ թրջած ըլլայ ալքոհլով: Կրկնելով այս գործը այլևայլ անգամ, կը ստիպի հեղանիւթը մթնալորտին ճնշմամբ անցնիլ փայտին ամեն նեղ և փոքրիկ ծակերէն: Կրնամք անկամ կամ նոր կտրած ծառ մը սրահարանել որդնակեր ըլլալէն, հետագայ կերպով: Աթէ ծառը հոգոյ մէջ է, պէտք է կոճղին երկու կողմէն քանի մը հարիւրորդամեար լայնութեամբ ճեղքել և պատել անոր վրայ անթափանցելի կտաւով, որ ընդունի իր մէջ մտտակայ տակառէն որդնաճարած հեղուկը: Աթէ փայտը կակուղ է, կրնայ հեղուկը թափանցել շուտով ծառին մինչև սիրտը և հետի ճիւղերուն մէջ, բայց ոչ այնպէս դիւրաւ եթէ փայտը կարծր է: Աւ եթէ ծառը նոր կտրած է, պէտք է ընտյն լայն կողմը անցնել անթափանց պարկի մէջ, և հասցնել խողովակով պարկին մէջ որդնաճարած հեղուկը, որ հարածելով փայտին հիւթը, ինքն անոր տեղ կը բռնէ: Աթէ փայտը կակուղ է, հեղուկը դիւրաւ կը մանէ և միօրինակ կը տարածուի, բայց ոչ այնպէս եթէ փայտը կարծր է: Հիմա երկաթուղեաց դերաննւրը անփուտ պահելու համար, կը բանեցնեն հետագայ կերպը: Պէտք է առնուլ դերան մը որ կրկնապատիկ երկայն ըլլայ ինչ որ հարկաւոր է երկաթուղեաց գործածութեան, և ընել անոր մէջ տեղ ճեղք մը երեք կամ շորս հարիւրորդամեար խորութեամբ, բանալ այս ճեղքը սեպերով, և ճեղքած տեղին երկու ծայրերը դնել շուան ձիւթոտեալ, որ սեպերուն վերցած ժամանակ սաստիկ սեղմելով կը փակեն երկու կողմը, թողլով մէջ տեղը փոքրիկ անցք մը որ միշտ լցուած պիտի ըլլայ որդնաճարած հեղիով:

Կրնամք փայտը անփուտ պահելու համար, յետ կտրելոյ ծառը և սղոցելոյ դնել 10 կամ 12 օր կրաջրոյ մէջ, յետոյ հանել և շորցնել շուք տեղ:

1038. Փայտէ ցիլիերը եւ նեղուկները պատելու կերպը — Այն փայտերը որ կը ցցուուն հոգոյ մէջ ի նեցուկ բուսոց և որթերու, կը գտնուին թաց հոգոյ և օդոյ մէջ և անբաւ գործարանաւոր նիւթոց որք կը տարբարաշ-

խին. Համառօտ ըսել, կը գանուին այնպիսի միջոցի մէջ որ կրնան դիւրաւ փախիլ: Կրնամք այսպիսի փայտերը երկարատե ընել, այն ծայրը որ գետին պիտի մտնէ ածխացնելով, որ կ'ըլլուի բոցոյ մէջէն անցնելով մինչև որ սկսի քիչ մը սենալ այրելով, սկսեալ ծայրէն մինչև այն տեղը որ հողին երեսէն քիչ մը վեր պիտի մնայ: Իսկ այն մասը որ օդոյ մէջ պիտի մնայ, լաւ է ձիւթառել՝ մէկ կամ երկու ձեռք, տաքցնելով ձիւթը, իսկ փայտը պիտի ըլլայ շոր:

Արիչ կերպ մ'ալ կայ որ ամենեին ծախքի կարօտ չէ, և կրնայ փայտը կրկնապատիկ երկարատե ընել հողոյ մէջ: Եւ կ'ըլլայ անկելով ցիցը կամ ձողակը հողոյ մէջ իր աճման հակառակ դիրքով, այս ինքն զլիսիվար:

Փորձուած է որ կաղնի ծառէ ցիցեր անկելով հողոյ մէջ իր աճման դիրքով. տասուերկու տարիէն վերջը փակցան, մինչդեռ ի նոյն հանգամանս նոյն ծառէն նոյն պիտի ցիցեր անկելով նոյն տեղ իր աճման հակառակ դիրքով մնացին անփուտ շատ տարիներէ ետքը: Եւ պատճառն է որ փայտին հերածե խողովակները կու գան փտութեան հակառակ դիրքով, երբ անկեմք փայտը ի գետին իր աճման դրից հակառակ:

Մմանք ուսուց դպար ձողակները, որ կը գործածուին որթերը կապելու կամ սարփինայի, յառաջ քան անկելն ի գետին կը գնեն 6 մամ ծծրմբատի պղընձոյ լուծման մէջ, գնելով 1 հազարազրամ առ 1 հարիւրալիար չուր. և ստով ձողակները աւելի երկար կը դիմանան:

1038. Փայտը նոյի մէջ պահելու կերպ. — Հողի մէջ անկած ցիցերը, ձողկի կամ բուսոյ փայտեղէն աճմանները անապական կամ երկարատե պահելու համար պէտք է օձել հետազոյ խսանուրգով.

Ա	}	50 մաս սեփին.
		40 » կախճ մանրեալ և լուսցեալ.
		300 » աւազ ձերմակ.
		4 » կտաւատի եղ.
Բ	}	1 մաս կարմիր թթուուկ պղընձոյ.
		1 » թթուուա ծծրմբական:

Տարցուր երկաթի ամանի մէջ կաւիճը, սեւիճը, աւազը և կտաւաափ եզը, և յետոյ աւելցուր վրան ծրծրմբական թթուուար և պղրնձոյ թթուուկը, և լաւ մը խառնէ իրարու հետ, և քանի որ տար է քսէ վրձնով փայտեղէն նիւթոց վրայ, որ կրնայ նաև ըլլալ պարտիզի դուռ, պատուհան եւն: Թէ որ խառնուրդը շատ թանձրը ըլլայ կրնամք աւելցնել վրան կտաւաափ եզ: Այս ձեւքը շուտով կը չորնայ և կը կարծրանայ քարի պէս:

1039. Արդնամալաճ նվաթք փայտից. — Կան շատ տեսակ տարբարանական գոյացութիւնք որք կրնան իբրև որդնահալած նիւթք գործածուիլ. բայց ասոնց մէջ աւանդէն ընտիրն է փայտակն երկաթոյ կամ քացախտան երկաթային, դիւրագին և զօրաւոր ըլլալուն համար: Կ'ընէ այս նիւթը այն թթուուտային հեղկէն, երբ թորեցնեմք փայտը փակ ամանի մէջ: Այս հեղկին մէջ կայ բաց ի քացախտակ երկաթոյ նաև կրէսոտ, կուպր, որք նոյնպէս պահպանիչ են որդերէ: Կը գործածուին ևս ծծրմբատ պղրնձոյ, քրոսուկ պաղլեղածնի, քրոսուկ սընդկի, և այլն: Նոտ անգամ բաւական կը համարուի օձել փայտը կպրով, կամ ծովային ոստղով՝ որ կը պարաստի հալեցնելով 1 մաս լաւքա և 2 մաս իւղ կպրոյ: Կայ նորահնար բազազրութիւն մը Աժխակասաւառ ըստւած, որով կ'օձեն փայտերուն երեսը, տալով մէկ կամ երկու ձեւք, որ կը պահէ ի փտութենէ և կարմրորակ գոյն մը կու տայ:

Փայտը անփուտ պահելու համար լաւ է գործածել շոճոյ իւղը, որ շատ աւելի զօրաւոր է քան զքրոսուկն զընկոյ, զծծրմբատ պղրնձոյ և զկրէսոտս: Կ'ընէ դիւրաւ անփտելի, անթափանցելի և անզգայ խոնաւութեան և տառամանեաց. և չէ ցնդական և ոչ փաղաղիչ: Պէտք է փայտը ընկղմել այս իւղոյն մէջ քանի մը ժամ: Բաւական է 50 հազարագրամ 1 մետր խորանարդ կակուղ փայտի համար:

Փայտերը որդնակեր ըլլալէ պահելու համար, քսէ անոնց վրայ հետագայ բազազրութենէն, և վերջը տուր ինչ ներկ որ կ'ուզես:

Պաղլեղ	60	գրամ
Նժմբաս երկաթոյ	60	»
Թթուութեան սկերտրական	30	»
Մածոյց	19	»
Շոշ սոլայէ	6	»
Զուր	1000	» :

1040. Փայտին չոր փտութիւնը արգիլելու կերպ. — Պէտք է եռացնել կալոյ եւ նստարանի բարկ լուծումը եւ վրձնով քսել փայտին վրայ ուր սկսած է չոր փտութիւնը: Տասուերկու ժամէ ետքը նոյն տեղւոյն վրայ զնել զթթուութեան կապարոյ կամ երկաթոյ՝ լուծեալ փայտային թթուութեան մէջ:

Կրնամք նոյնպիսի արգասիք սնննայ, լուանալով փայտը լուծմամբ կապարոյ փայտային թթուութեան մէջ, եւ տաք կամ տասուերկու ժամէ ետքը անցնել վրայէն եռացեալ լուծմամբ 750 գրամ պաղլեղի եւ 4 լիտր ջրոյ:

1041. Գիւնները զմռսելու կերպ. — Մեռելոց գիւնները փտութենէ եւ հոտելէ պահելու համար կը գործածուին մետաղական աղեր, որոց մէջ ամենէն գորաւորն է երկքլորուէն սնդկի, որ եւ կ'ըսուի Ուտիձ, եւ ձմբմբասն երկաթական՝ լուծեալ ի ջուր: Կրկքլորուէի սնդկի լուծումը մետաղար է մարդոյս կենաց, եւ ոչ իրրեւ զբուսուէն նստրի անվնաս, ուստի այս լուծմամբ չեմք կրնար պահել ուսելի միտը եւ ուրիշ բաները: Կրկաթական ձմբմբասի լուծմամբ կրնամք պահել կենդանարանական եւ անդամագնական նիւթոց արտաքին երեսը, բայց չեմք կրնար պահել ամբողջ կենդանին, որովհետեւ այս լուծումը չկարենալով մանել կենդանւոյն ներսի կողմերը, կը սկսի փախի ներսի կողմէն, եւ արձակելով կազ'կ'ուսեցնէ եւ կը պայթեցնէ:

Թթուութեան երէն շատերը, ինչպէս են թթուութեան ձմբմբասական, բորական, լուսածնական եւ թորեալ քացախն փայտի, դէմ կը զնեն փտութեան, բայց ասոնցմէ եւ ոչ մէկը կը հաւասարի երկքլորուէի սնդկի:

1042. Կանալ քանի մը ամիս գիւնները անապական պահելու համար տառջարկեց զքացախատ պաղլեղի. բաւական է 5 կամ 6 լիտր քացախատ պաղլեղի՝ զբու-

խոյ շնչերակներէն ներս խոթել, զիակը վեց ամիս առանց հոտելոյ պահելու համար: Մի հազարազրամ ծըծըմբատ պողպեղկի, 250 գրամ քացախառ կապարոյ և 2 լիտր ջուր բաւական է զիակը չորս ամիս պահելու համար: Մի հազարազրամ ծծըմբատ պողպեղկի և 4 լիտր ջուր կրնայ պահել զիակը երկու ամիս առանց հոտելոյ: Վերջին նորանոր փորձերը ցուցին, որ զիակները պահելու համար կրնամք օգտակարութեամբ գործածել ըզրազմաբլաուսկ զընկոյ, գքլոուսկ կշոունի, գրնամիուսկ ջրածնի, գիամուս ջրածնական, զծծըմբուսկ բնածխոյ, գքլոուսկերոյ, գիւղ հանածխոյ, զանազան եթերներ, և այլն:

1043. Հին ժամանակ Ազիպտացիք մեռելոց զիակները անփուտ պահելու համար, նախ կը զնէին եօթանասուններկու օր բնածխատի նատրոնի լուծման մէջ, յետոյ կը լուանային և կը չորցնէին: Արք կատարեալ կը չորնար, կը հանէին փորսօխքը և կը լեցնէին ձիւթեղէն և խնկեղէն նիւթերով, և երկպայինոյ կը պտակին կաւաւով և կը զնէին անփուտ փայտէ շինած արկեղ մէջ, որ բաւ ձեռոյ մարմնոյն շինուած կ'ըլլար: Այսպէս զմտած են եզիպտական անուանի Մաւրիաները, որք երեք չորս հազար սարիէն աւելի անապական մնացած են:

1043. Յարդոյ լեցուած անասունները արտաքին որդերէ պահելու կերպ. — Ա՛ռ 100 գրամ ջուր և լուծէ մէջը զառիկ 0,7 գրամ, և պողպեղ 15 գրամ, և քսէ մորթին վրայ: Իսկ անասնոյն սակերտանայ և մորթին ներքին մասին վրայ ցանէ հեռեկեալ փոշին, որ բաղկանայ 100 գրամ քափուրէ, նոյնչափ որգասպան փոշիէ, 50 գրամ սև պղպեղէ, 200 գրամ ծծումբի ծաղկէ, 150 գրամ պողպեղէ, նոյնչափ կրացեալ նատրոնէ, և 150 գրամ ընչաղեղէ:

1044. Միզասնները պանելու կերպ. — Ա՛ռ անդուկ մը, և ներսէն ձեփէ տաք տաք եթերային նաւթով, որ շուտով կը չորնայ: Յետոյ առ փայտեղէն առփարակ սուսկ և նոյնպէս ձեփէ, և փակցուր անդուկին յասակին վրայ ստրինձով: Գիր անդուկին մէջ հեռազայ լուծումը որ կը բաղկանայ, մածոյց թուխ 10 գրամ, ջուր

բառ բառականին, լուծումն քրոսուկի անդրական 5 առ 100, և ընկղմէ միջատները այս լուծման մէջ երկու օր, և յետոյ թող օր չորնան:

1045. Թիմեոնները եւ միջատները պանելը համար սպաննելու կերպ. — Գեղեցիկ թիթեանները և միջատները զօր կ'ուզես պահել, կրնաս սպաննել առանց ապականելու, շնչասպառ ընելով ապակեայ զանգակի մը օտակ, ուր զրուած ըլլայ քանի մը կաթիլ ծծըմբուկ բնածխոյ:

1046. Բնական պատմութեան հաւարածոյ նիւթերը պանելու կերպ. — Հետագայ խառնուրդը խիստ սգաակար կը համարուի բնական պատմութեան կենդանական նիւթերը անարատ պահելու համար, որ կը բաղկանայ 570 գրամ յազ լուծմանէ զառկային թթուութի, 570 գրամ խկութենէ կպրանութի, 140 գրամ ալքոհլէ 95°, 1 գրամ փենական թթուութէ, 1 գրամ մօրփախ լուծմանէ՝ օր ըլլայ 10 առ 100:

1047. Անդամագննական նիւթերը իրենց գունով անարատ պանելու կերպ. — Անդամագննական նիւթերը թանգարաններու մէջ իրենց գունով անարատ պահելու համար մինչև ցայսօր շատ աշխատած են, մանաւանդ թորք և ուղեկը պահելու համար, և շեն կրցած յաջողի: Վերջերս (1897) Կայսերիինկ գտաւ հետագայ կերպը որ լաւ կը յաջողի: Այն գործարանը որ կ'ուղեմք պահել, պէտք է ընկղմել ամբողջ, իրեն ձեւը պահելով հետագայ լուծման մէջ 24 ժամ, որ կրնայ ծառայել նաև հեղձեալ ուրիշ անդամագննական գործարանաց, և կը բաղկանայ 750 հարիւրորդամեար խորանարդ մըջնուլէ (formol), 1000 հարիւրորդամեար խորանարդ թորեալ ջուրէ, 10 գրամ բորակաակ կալւոյ և 30 գրամ քաղցախաակ կալւոյ: Այս հեղուկէն հանելէն ետքը ընկղմել 12 ժամ ուրիշ ալքոհլի մէջ որ ունենայ 95°, և ի վախճանի պահել անդամագննական նիւթը քաղցրիտի (glycérine) և ջրոյ հաւասարաչափ խառնուրդի մէջ, յաւելլով վրան 30 մաս քաղցախաակ կալւոյ: Փափկազոյն հիւսուածոց համար, ինչպէս են աղիք, լուսագոյն պահպանիչ հեղուկը կրնայ բաղկանալ հաւասարաչափ քաղցրիտէ և ջրոյ, յաւելլով վրան 1 մաս բացարձակ ալքոհլ առ 10 մաս խառնուրդ:

ԳԼՈՒԽ ԾԲ.

Բ Մ Ա Հ Ա Ն Ո Ւ Թ Ի Ի Ն

1048. Պողոկէն բժերը կտաւեղինաց վրայէն հաւնելու կերպ. — Կտաւեղինաց վրայէն պողոյ, զինուոյ, քացախի և սրիչ սասնց նման նիւթոց բծերը հանելու համար, պէտք է բժաւոր տեղը պարզ ջրով լուանալ, և յետոյ խոթել քլուուկի կրոյ լուծման մէջ: Սր մը թողլէն ետև՝ մինչև որ անհետ ըլլայ բիծը, հանել կտաւը և լուանալ պարզ ջրով:

Ծծրմբոյ գոլորչին ալ անհետ կ'ընէ այսպիսի բծերը, երբ ծծրմբի կտոր մը այրեմք և զնեմք անոր ծուխին վրայ: Արնամք գործածել նաև զլուծումն ծծրմբային թթուութի:

Կիսած կաթին մէջ ալ լուանալով կ'անցնին այսպիսի բծերը, զոր վերջը պարզ ջրով լուանալու է:

1049. Եղոտ եւ խժպին բժերը կտաւի, բամբակեայ, մետաքսեայ եւ բրդէ նիւտաւծոց վրայէն հաւնելու կերպ. — Կտաւի, բամբակեայ, մետաքսեայ և բրդեղէն հիւտաւծոց վրայէն եղոտ բծերը հանելու համար, որք կրնան ըլլալ հարպէ, կարաղէ, ձէթէ և կամ խժային նիւթէ, պէտք է լուանալ թանձր օճառտեալ ջրով կամ ջրի մէջ լուծուած նատրոնով և կամ ջրախառն աւշակով: Բրդէ հիւտաւծոները ձերմկցնելու համար, կը գործածուի 100 հազարազրամ բուրդի համար 6 հազարազրամ բնածխաւ նատրոնի և 1 լիտր աւշակ: Ասով բուրդը շէ թէ միայն կը ձերմկի, այլ և կ'ըլլայ կակուզ:

Չուխայի և թաւշի վրայ եղած պարարտ բծերը զիրաւ կ'ելնեն Անդրիտ բուսած հեղկով կամ բեկինի սղով, որով պէտք է թրջել ձերմակ լաթի կտոր մը և քսել իւզային կամ խժային բծին վրայ: — Ճարպական մամոյ բիծը հանելու համար գործածէ ալքոհլ 90°:

1050. Թէ որ կտաւի և մետաքսեայ հիւտաւծոներն

գունաւոր են, և գոյնը կրնայ լուանալով այլայլիլ, պէտք է յայնմամբ իրենց վրայի պարարտ բծերը հանել հետագայ կերպերով: Ա. Առնուլ հաւկթի ղեղնուց մը, և նոյնչափ ջրով աղէկ մը զարնել, և քսել բծին վրայ, և վերջը մաքուր ջրով լուանալ: Կրնայ գործածուիլ նաև կզի թարմ լեղին: Բ. Արեխէ իսկական անգոյն իւղեր, ինչպէս են կիտրի, լարանդի, բևեկնի և այլն, խառնելով քիչ մը եթերի հետ, քսել բծին վրայ, և թողուլ որ ցնդի: Գ. Առնուլ ճերմակ և մաքուր հայկաւ, և ջրով լվնալ՝ քսել բծին վրայ, և թողուլ որ ծծէ պարարտ բիծը: Կաւը վրայէն թօթափելէն ետև անցնիլ բծին վրայէն տաք երկաթով, ղնելով երկու կարգ ծծուն թուղթ: Ընտիր կաւով կ'ելնէ նաև բրդեղինաց վրայի պարարտ բծերը, բայց պէտք է նախ հեղեղել կաւը ջրոյ մէջ, որով զաւարդային մասունքը կը բաժնուին, յետոյ չորցնել և մանրել ի փոշի, և սփռել բրդեղէն գործուածոյն վրայ, և անցնիլ վրայէն զլանով, որով կը ծծէ կաւը մէջի պարարտութիւնը: Ասոր համար այսպիսի կաւը կ'ըսուի Կաւ րափի:

1051. Օճառ պարարտ բիծերը հանելու. — Արեխէ ճարպային, իւղային և ձիւթային բիծերը հանելու համար ասուեղինաց և կտաւեղինաց վրայէն գործածէ հետագայ օճառը:

Առ 2200 մաս ընտիր օճառ և կարէ բարակ տաշեղներ, և զիր յախճապակեայ խառնարանի մէջ, հանդերձ 880 մաս ջրով և 1515 մաս կզի լեղւով, վրան ծածկէ և թող ամբողջ զիշեր մը: Առաւօտուն տաքցուր մեղմով և կանոնաւոր կերպով, որպէս զի օճառը հալի առանց եռալու: Եւ երբ ջրոյ մէկ մասը զոլորչանայ և խառնուրդը օչարակային կերպարան առնու, աւելցուր վրան 55 մաս իսկութիւն բևեկնոյ և 44 մաս կնդրիտ անգոյն, և լու մը խառնէ. և տուր ուզած գոյնդ գունաւորիչ նիւթով մը, և զիր քանի մը կաթիլ աւշակ, և յետոյ կաղապարէ, և սպասէ որ քանի մը որ անցնի գործածելէն առաջ:

Այսպիսի օճառ մը ամեն բծերը կը հանէ, առանց այլայլելոյ հիսուած նիւթերը:

1052. Աւրիչ օձառ կտաւեղինաց եւ մետաքսեղինաց վրայէն իւղային բծերը համներու. — Շափթալ գաղղիացին գտաւ հետազայ բազազրութիւնը, որ կազմի լուծելով ալքոհի մէջ ճերմակ օձառը, և հարելով հեղուկը քանի մը հաւկթի դեղնուցով, և յաւելլով վրան քիչ քիչ խուրթիւն բեկկնայ: Երբ սկսի զանգուածը թանձրանալ, խառնել հետը մանրած կաւ թափչի, մինչև աճառ պատշաճ թանձրութիւն:

Այս օձառը զործածելու համար, պէտք է թրջել ջրով ազոտած կամ բոտած կտաւեղէնը, և քսել վրան այս օձառէն, և յետոյ ձեռքով կամ վրձինով շփել, որ օձառը մէջը թափանցէ, և անկէ ետքը լուանալ ջրով որ օձառը երթայ:

Իսկ մետաքսեղինաց վրայէն իւղային բծերը հանելու օձառը կազմի հետազայ կերպով: Վիր 250 գրամ նաւթնե այրեցական 500 գրամ կակոյի իւղոյ մէջ և տաքցուր մինչև 35°, և երբ հալի լից վրան 250 գրամ վէշնեակոյ բեկկնի իւղ: Թող երկու ժամ որ պողի այս խառնուրդը, և յետոյ նորէն տաքցուր և դիր 500 գրամ լեղի եղին, և աղէկ մը խառնէ որ զանգուածը համասեռ ըլլայ, և յաւել վրան այնչափ ճերմակ օձառ որ զանգուածը թանձրանայ, և թող որ պողի, և յետոյ զործածէ:

1053. Կտաւեղինաց վրայէն Թանաքի եւ Ժանգոտած երկամի բիծը համներու կերպ. — Կտաւեղինաց վրայէն թանաքի և Ժանկի բծերը հանելու համար, կը զործածուի թրթնջուկի այ՛ ջրի մէջ լուծուած, կամ լեմանի ջուր, որով պէտք է թրջել նոյն տեղը, և յետոյ քիչ մը սառնէն լուանալ ջրով: Կամ առ 2 մաս դինեմրուր և 1 մաս պողղեղ և ջրի մէջ լուծած քսէ բծին վրայ, թող 6 ժամ և վերջը լուա մաքուր ջրով, ամենեին նշան չմնար: Էւ կամ զործածէ քլորուկ անազալին:

Ժանգի բծերը կտաւեղինաց վրայէն հանելու կերպ. — Լուծէ 200 մաս երկթրթնջկաւ կալուոյ 8800 մաս թորեալ ջրոյ մէջ, յետոյ աւելցուր 1000 մաս քաղցրխուրթրջէ բժաւորեալ տեղը այս լուծմամբ, և թող քանի մը ժամ, և երբեմն երբեմն նորէն թրջէ, և շփէ բժաւորուած տեղը, և ի վախճանի լուա պարզ ջրով:

1054. Կտաւեղէնները և մետաքսեղէնները փայլեցնելու կերպ. — Կտաւեղինաց և մանաւանդ մետաքսեղինաց վրայէն լուանալով կամ ուրիշ կերպով բծերը հանելէն ետքը, հարկու փայլունութիւնը կ'երթայ. ուստի իրենց առաջին փայլը տալու համար պէտք է քսել նոյն տեղոյն վրայ ջրի մէջ լուծուած կռէզ, և վրայէն անցնել հարթակով:

1055. Առածգուկան խիժէ շինուած զգեստուց վրայէն ցելխի բծերը հանելու կերպ. — Առածգուկան խիժէ շինուած զգեստուց վրայէն ցելխը ջրով մաքրելէն ետքը կը մնայ ճերմակ բիծ մը, կրնամք հանել քացախով: Աոյն կերպով կրնայ մաքրուիլ նաև ասուեղէն զգեստուց վրայ ցելխէ մնացած բծերը, մանաւանդ երբ ցելխը կալարարային բլրայ, ինչպէս է Պարխու փայրցնեւումն ցելխը:

Թանաքի բիծերը հանելու կերպ. — Առ 1 մասն թըթուուա կիտրական և լուծէ 16 մասն թորեալ ջրոյ մէջ, և աւելցուր վրան 2 մասն բորակի բարկ լուծմանէ: Պատրաստէ առանձինն լուծումն 3 մաս քրտուկի կրոյ 16 մաս ջրոյ մէջ, լուծ մը շարժէ, և թող շարաթ մը որ հանդշի, և յետոյ ամանէ, և պայծառ հեղկին վրայ աւելցուր 2 մասն բորակի բարկ լուծմանէ: Թէ որ ուզեմք մաքրել թանաքի բիծ մը, պէտք է զնել վրան առաջին հեղուկէն, թողուլ քիչ մը ժամանակ, և մաքրել ձծուն թղթով. և յետոյ զնել երկրորդ հեղուկէն:

Բիծը անհետ ըլլալէն վերջ, շորցնել ձծուն թղթով, մաքրել պարզ ջրով, և կրկին շորցնել ձծուն թղթով:

1056. Թղթոյ վրայէն Թանաքի բիծերը հանելու կերպ. — Կան զանազան կերպեր թղթոյ վրայէն թանաքի բիծերը կամ գրերը հանելու համար:

Ա. Պատրաստէ երկու տեսակ լուծումն առանձին շիշերու մէջ. առաջինոյն մէջ դիր 5 առ 100 վերմագնանաս կալուոյ, երկրորդին մէջ՝ յազ լուծումն ձծմբային թթուաւախ: Քաէ առաջին լուծումը թանաքէ բծին վրայ և թող վայրկեան մը կամ երկու մինչև որ ազդէ, յետոյ լուա երկրորդ լուծումը, և քիչ մը ետքը պարզ ջրով, և թող որ շորնայ:

Բ. Առ հաւասար շափով պողելոյ, սաթ, ձծումբ և

բորակ, մանրէ և խաւճէ իրարու հետ, և քսէ բծին վրայ կակուղ լաթով:

Գ. Լուծէ ջրոյ մէջ քլորուկ կրոյ, որով թանաքին բիծը թրջելէն ետեւ որ կը կտրմբի, թրջէ յետոյ տկար լուծմամբ քլորուտի ջրածնական կամ աւշակով, և վերջը լուս սրարդ ջրով և չորցուր: Քլորը ազդեցութիւն մը չունի տպագրութեան ու ճենական թանաքին վրայ, որոց արմատն է ածուխ, իսկ սովորական թանաքին արմատն է գղթոր՝ որ կը ջնջի քլորով:

Կ. Գործածէ ետեւէ ետեւ թրթնջուկի աղի և քլորուկի կրոյ լուծուցները: Լուս ջրով և չորցուր:

Ե. Կիր կաթիլ մը քացախ բծին վրայ որ կը լուծէ, յետոյ թրջէ քլորային ջրով, և չորցուր ձմռան թղթով:

1057. Ուրիշ կերպ՝ եղևնոյ վրայէն սեւ թանաքի գրու-
թիւնը կամ բծերը հանելու. — Կութար զազդեացին
կը դնէ հետադայ երկու լուծուցները.

Ա. Ենթաքլորուկ կալույ. — Քլորուկ կալույ. — Իս-
կութիւն անանխոյ:

Բ. Քլորուտ ջրածնական. — Ծովային աղ. — Լի-
մոնի ջուր:

Պէտք է թրջել բիծերը առաջին լուծմամբ, և չորցնել մեղմ տաքութեամբ, և վերջը տպակի դաւադանով կա-
թիլ մը դնել բծերուն վրայ երկրորդ լուծմանէ, և կը տեսնեմք որ շուտով անհետ կ'ըլլան:

Կրնամք նաև գործածել սոյն բանի համար հետագայ կերպը: Առանձին շշի մէջ լուծել 5 առ 100 վերմագնա-
նատ կալույ, և ուրիշ շշի մէջ դնել յազ լուծուցն ձմռա-
նային թթուութի: Առաջին լուծմանէ քսել բծերուն վրայ և թողուլ երկու երեք վայրկեան որ ազդէ, յե-
տոյ լուանալ երկրորդով, և քանի մը վայրկեանէ վերջը մաքուր ջրով և չորցնել:

1058. Կատարելագործեալ ծծուն եռուղթ թանաքի
բծերը հանելու համար. — Թրջէ թանձր ձմռան թուղթը
թրթնջկական թթուութի կամ թրթնջկութի կալույ
լուծման մէջ, և չորցուր: Այս թուղթը եթէ զրուի թա-
նաքէ բծի մը վրայ որ ըլլայ թաց, կը ձգէ բոյրրովին
բիծը և կը ճերմկցնէ թուղթը:

1059. Տպած գիրքերը և փորագրութիւնները մարելու կերպ. — Պէտք է մաքրելի գիրքը և փորագրութիւնը թրջել քանի մը վայրկեան ժաւելի ջրով՝ որ է ննթաքրտակ կալույ, և յետոյ անցնի վրայէն մաքուր ջրով: Կը մաքրուին թղթերը և կը ձերմկնան նորի պէս, բայց պէտք է համբերութիւն և զգուշութիւն, և ամեն բան յաջող կ'երթայ:

1060. Գեղնած եին փորագրութիւնները մարելու և ձերմկնելու կերպ. — Փորագրութիւնը զնել երկու թերթ ձերմակ թղթոյ մէջ, և ամոնց վրայ ցանել զրակն շոր քլոտուկի կրոյ փոշին, և թողու վրան՝ զնելով քանի մը գիրքեր: Քլոտուկն կրոյ կ'ազգէ իբրև զունտօխ, առանց թուղթը խանգարելու: Մեծ զգուշութիւն բանեցնելու է ծանրագին փորագրութեանց համար:

Կրնամք նաև գործածել հետագայ կերպը որ աւելի ընտիր է: Թրջել փորագրութիւնը թթուածնեալ ջրով, որ խառն ըլլայ քիչ մը աչակով, այնպէս որ հեղուկը հաղիւ կալաքարային ըլլայ: Հանել մէջէն ձերմկցած փորագրութիւնը և լուսնալ պարզ ջրով:

Ուրիշ կերպ. — Խառնէ 1 մաս ջուր ժաւելի 4 մաս ջրոյ հետ, և զիր փորագրութիւնը քանի մը ժամ այս խառնուրդին մէջ մինչև որ ձերմկնայ: Յետոյ հանէ և լուս առատ ջրով, և շորցուր ձծուն թղթոյ վրայ ամեն զգուշութեամբ որ չպտտաի:

1061. Թղիւոյ վրայէն եղատ բծերը հանելու կերպ. — Պէտք է եղատ բիծ ունեցող թուղթը առաջնել և զնել ձծուն թուղթի մէջ, և քսել վրձնով թղթին երկու կողմէն բծին վրայ եռացեալ բեկկնի ոգի: Երբ բեկկնի ոգին այնչափ անգամ քսուի որ բիծը բոլորովին ելնէ, անկէ ետքը քսել վրան բարկ ոգի գինւոյ, որով ամենեին նշմարանք չմնար:

Կայ ուրիշ կերպ մ'ալ թղթին վրայէն եղատ բծերը հանելու համար: Առ բնածխատ մաղնէտիոյ, խառնէ ջրով և բրէ թանձր հեղուկ մը, և քսէ վրձնով թղթին եղտած տեղը և թող որ շորնայ, և յետոյ զանակով հանէ վրայէն: Եթէ բիծը մի անգամով չլինէ, կրկնէ նոյն գործը:

Արիչ կերպ. — Ա՛ն հաւատար շափով պաղկեղ և ծաղիկ ծծըմբոյ մանրամաղ, խառնէ իրարու հետ, և այս փոշւով շփէ թեթե կերպով բժին վրայ, թուղթը քիչ մը թրջելով:

1062. Տախտակին վրայէն եղտո բծերը հանելու կերպ. — Տախտակին մէջէն եղտո բծերը հանելու համար, առ 3 մաս չոր կաւի փոշի և 1 մաս բնածխառ նասրանի, խառնէ ջրով և քսէ իւզոտած տեղը. հինգ վեց ժամէն հաքը աներեսոյթ կ'ըլլայ բիծը:

Տախտակին վրայէն թանաքի բիծը հանելու համար անմիջապէս շփէ ջրով և աւազով, և յետոյ ջրախառն ծծըմբական թթոււտով:

Իւզաներկ տախտակ մը մաքրելու կերպ. — Ա՛ն սպիտակադեղ Ապանիոյ ընտիր տեսակ, և ասուկայ կտոր մը թրջէ գաղջ ջրով և ճմլէ ուժգին որ կաթկթէ ջուրը մինչև վերջին կաթիլը, և յետոյ դիր սպիտակադեղին մանր փոշւոյն վրայ, որ կոչի իր վրայ որչափ կարելի է աւելի կերպով, և շփէ անով իւզաներկ տախտակին երեսը, կը հանէ վրայի ամէն աղտեղութիւնը և բիծերը: Եւ յետոյ լուանալ անուշ ջրով, և շորցնել այժև ման մորթով:

1063. Մարմարիոնի վրայէն բծերը հանելու կերպ. — Ա՛ն քլոսուկ կրոյ 60 գրամ և խառնէ 1 լիար ջրոյ հետ, և սպունդով քսէ մարմարիոնի բծերուն վրայ, և երկու ժամէ հաքը լուա պաղ ջրով և շորցուր, և եթէ ստաջին անգամով չելնեն բծերը, կրկնէ նոյն գործը. և յետոյ կաւառափ իւզ քսելով բոլորովին կը մաքրուի մարմարիոնը (Տես 1110):

1063. Դրամանուղ գծագրութիւն մը մաքրել. — Վճաղրութիւն ծրահանելէն հակ ծրադրչի հեաքը թղթին վրայէն մաքրելու համար պէտք է գործածել կընդրիտ, քսելով գոյն բամբակէ լաթով մը ծրահանութեան դծերուն վրայ: Ա՛ննեկին մնաս շրերեր գոյներուն, և գրերուն, ըլլալով կնդրիտը ցնդական նիւթը: Բայց

յետոյ թղթին կամ կտաւին երեսը գծագրելի ընելու
 Համար, պէտք է շփել երեսը սաղարանի փուշով:

Վերջ կու տամք բժաշանութեան զլիտյն խաւերով
 զընթերցողս ԵՊ զլիտյն, որ խօսի զանազան նիւթոց
 մաքրութեան վրայ:

Գ Լ Ո Ւ Թ Ի Ր .

Ի Խ Ղ Ա Գ Ո Ր Ի Ր Ն Ո Ւ Թ Ի Ի Ն

1064. Իւղագործութեան արուեստը. — Իւղագոր-
 ծարեան կամ Իւղեփեցուչեան արուեստն է տեսակ տե-
 սակ անոյշ իւղեր, ջրեր և խունկեր պատրաստելը, կամ
 այն ամեն բան որ կը գործածուին մարմինը յարգարե-
 լու, կակելու և վայելուչ երեցնելու և տունը անոյշ հո-
 սով լեցնելու համար: Խիստ շատ են անոյշ իւղոց և
 խնկոց տեսակները, որոց վրայ խօսելը աւելորդ կը հա-
 մարիմք, այլ խօսիմք միայն քանի մի կարեւորաց վրայ:
 Իսկութեանց շատերը սրք կ'ելնեն թորմամբ անուշահոտ
 ծաղիկներէն, կը գործածուին անոյշ բուրմանց համար:

1065. Չուր կողունիոյ: — Կան զանազան կերպեր
 կողունիոյ ջուրը պատրաստելու: Գնեմք հոս մէկ տեսակը
 որ է աժան և աղէկ:

Իսկութիւն բերգամոտի	10	գրամ.
» նարընջի	10	»
» լեմանի	5	»
» կիտրոնի	3	»
» խնկունոյ	1	»
Գունաւոր լուծումն կնդրըկի	5	»
Աւքոհի 90°	1	լիտր

Լուծէ և մղէ:

1066. Հոտաւէտ ծխամեղի արեւելեան արքունեաց.
— Գնեմք հոս երեք գլխաւոր բաղադրութիւններ.

Ա. Կնդրուկ	100	գրամ
Նարընձի կեղև շորցած	}	5 »
Մշկահաս վարդ		
Ամպար գորշ		
Փայտ ճանդանի		

Շաքար մանրած և գաղի խիժ, լուծեալ 15 գրամ վար-
դեղրոյ մէջ:

Բ. Ածուխ մանրեալ	100	գրամ
Խաւնկ	100	»
Կնդրուկ և բալասան Տորուայ	30	»
Գիւրջ ունդ և ստաշի	30	»:

Ձանդէ խիժախառն ջրով, որոյ հետ խառն բլլայ քիչ
մը շաքար, և ըրէ կոնածե փոքրիկ կտորներ և թող որ
չորնայ.

Գ. Խաւնկ, գմուռս և կնդրուկ	20	գրամ
Ածուխ մանրեալ	150	»
Աղբորակ մանրեալ	15	»:

Խառնէ իրարու հետ և զանդէ գաղի խիժով, և վերջը
կտրէ մանր կտորներ և թող որ չորնայ: Կրակի վրայ
անոյշ հոս կ'արձակէ:

1067. Սննեղի մը անուշամտուածիւն տալու եւ օդը
մաքրելու կերպ — Թուրք Հայաստանի — Այս բա-
նիս համար կը գործածուի խնկաւէտ թուղթ մը գոր
կ'այրեն, որ կոչի թարմատար անուամբ Թուրք Հայաս-
տանի կամ Արևելից, որոյ գործածութիւնը հիմա շատ
յաճախեալ է ի Վաղղիսա: Եւ է թուղթ անասինձ, յա-
ղեալ բորակի լուծման մէջ ցրտութեամբ, և չորացեալ,
որ կ'այրի արեթի պէս: Եւ յետոյ անուշահոտութիւն

տալու համար կ'ընկզմեն հետագայ ալքոհիւստիան լուծմանց միայն մէջ:

Ա. Ալքոհի	300	գրամ
Մուշկ	10	»
Կնդրուկ	100	»
Չմուռս	12	»
Հիւրիկ Փլորենախոյ	250	»:

Պէտք է թողուլ ամիս մը այս լուծումը որ նստի, յետոյ մզել:

Բ. Ալքոհի	200	գրամ
Կնդրուկ	80	»
Բալասան	20	»
Ստաչիս	20	»
Փայտ ճանդան	20	»
Չմուռս	10	»
Կլեթերակեղև	20	»
Մուշկ	1	»:

1068. Սենեկի մը անուշամուտեթիւն տալ վարդի իւղով. — Արեւելեան վարդի իւղը որ կ'ածէ 2000 և մինչև 2500 փրանկ առ մի լիտր ըստ զանազան տեսակաց, մի միայն յարմար է ձմեռը սենեակներուն վարդի անոյշ հոտ տալու համար, մինչդեռ այն երանակին մէջ վարդ չգանուիր: Եւ ընելու կերպը այս է: Աշնան զիր բզուզի մը մէջ կարգ կարգ բարակ աղ և հոտուէտ վարդի տերեւներ և քիչ մը ալքոհի և մէկ երկու կաթիլ վարդի եղ: Երբ բանաս բզուզին բերանը, վարդի անոյշ հոտով կը լեցուի սենեակը:

1069. Չիւք մաքրելու և փափկացնելու կերպ. — Չիւքը մաքրելու համար պէտք է գործածել անոյշ և զաղջ ջուր, որոյ հետ խառն ըլլայ շէգոք ոսկերորատ նստարանի, և յետոյ շորցնել թանձր կտաւով: Թէ որ ջուրը պաղ ըլլայ պէտք է աւելցնել ոսկերորատին քանակը, որ մորթոյ փափկութիւն և մաքրութիւն կու տայ: Վարսակի ալիւրը ջրով խառնած կը ձերմկցնէ ձեռքը և կը փափկացնէ:

Ոմանք կը գործածեն քաղցրիտ ջրախառն, բայց սաշատ անգամ ձեռաց կարմրութիւն և կարծրութիւն կուտայ:

1070. Գործաւորաց աղտոտ ձեռքը մաքրելու կերպ. — Արուեստագիտաց, մեքենագործաց և հիւանց ձեռքը այնպէս կ'աղտոտին, որ օձառով լուանալով չեն մաքրուիր: Քսէ ձեռքին Կպրանաւերիտ (*), որ մորթին ծակերուն մէջ մանեւելով կը միանայ ճարպային նիւթոց հետ որ տողորուած են մորթին մէջ. և քիչ մը ժամանակ այս նիւթով շփելէն ետքը, լուա օձառով և սաք կամ պղպ ջրով կը մաքրուին ձեռքերը ամեն աղտեղութենէ և կը փափկանան:

1071. Գլխոյ մազերը մաքրելու ջուր. — Կան զանազան տեսակ պատրաստութիւններ, որոց գլխաւորները դնեմք հաս.

Ա. Վարդեջուր	4,50	լիար
Աւքոճի	0,50	»
Ամերիկեան սարգենուոյ փայտ	125	գրամ
Բնածխատ կաւոյ	28	»:

Եփէ փայտը վարդեջրով ապակի ամանի մէջ, և երբ պղպի խաշոյն, դիր գրնածխատ կաւոյ և զաւքոճի:

Բ. Միւրիկէի տերեւոց խաշոյ	140	գրամ
Իսկութիւն սարգենուոյ	1,75	»
Բնածխատ աւշակի	28	»
Ոսկերորակ	28	»
Վարդեջուր	1	լիար 15:

Խառնէ և մզէ: Այս ջրերը կ'ըսուին Աքենական ջուր:

(*) Է իւրային նիւթ մը, կակուոյ կարագի պէս, և կ'ելնէ կարտնաթէ՛ գոլորշացնելով, և կը գործածուի յարգուզարդի և բժշկականութեան մէջ:

1072. Մագին խարստաշ գոյն տալ. — Զկայ ներկ մը որ կարենայ մագին խարստաշ գոյն տալ: Կը գործածուի թթուածնեալ ջուր սե մազը ներկելու ի խարստաշ, զոր վաճառեն զեղազործք և պատրաստողք տարբարանական նիւթոց:

Թուշ կամ սե գոյն մագերու: ճամար. — Լուծել $3\frac{1}{2}$ գրամ քաղցախտա կապարոյ 200 գրամ վարդաջրոյ մէջ, և առանձինն լուծել 30 գրամ ենթածծրմբատ նատրոնի 200 գրամ վարդաջրոյ մէջ, մղել առանձինն և յետոյ խառնել իրարու հետ և աւելցնել վրան քաղցրիտ 60 գրամ:

Բ. Անուլ 6 գրամ սաթ, 200 գրամ զղթոր, 48 գր. մանր խարս երկաթոյ, 2 գր. պղնձոյ, $2\frac{1}{2}$ մուշկ: Վղթորին մանր և չոր փոշին խառնել շարունակ, մինչև սանու սե գոյն, և յետոյ խառնել միւս փոշիներուն հետ, և քիչ մը թրջելով քսել մագին վրայ, որ նախ օճառով լուացած և մաքրած բլայ, որպէս զի ներկը բռնէ. ինչպէս որ պէտք է ընել միշտ, երբ մագերուն ներկ արուի: Կը սյս զեղս է արևելեան զեղ:

Գ. Անուլ 65 գրամ ճենական թանաք, 30 գր. կաէզ մանրամաղ փոշիացեալ և 100 գրամ վարդաջուր և խառնել իրարու հետ մինչև որ սենայ: Այս զեղս է ճենական:

Դ. Անուլ 125 գրամ թթուուտ զղթորական և 175 գր. ալքոհլ և լաւ մը խառնել իրարու հետ և աւելցնել վրան 800 գրամ ջուր:

1073. Գեղ մագերը չծափելու. — Կան զանազան զեղեր մագերը չծափելու համար:

Ճիէ զուխը կամ մագերուն արմատները հետագայ զեղերուն միով.

Ա. Իւղ անոյշ նշի	20 գրամ
Մանչուկ կալիսնի	2 » :

Բ. Լուծուլն կանթարի	1 գրամ
Ալքոհլ 60°	260 » :

Գ. Քլորաջրածնատ պիտկարպիտի 50 հրիւրորդրմ
Սափորական օժանելի ճարպեղէն 50 գրամ.

Դ. Շաքարօղի	10 մաս.
Երփնաջուր քինքինի	1 »
Երփնաջուր խնկունեոյ	1 »
Երփնաջուր յարորանդւոյ	1 »
Իւղ տղկանափայտի	2 »

Քսել այս օճանելին զլիտոյն վրայ. և միանգամայն լուանալ յարորանդւոյ տերեւներուն ալքոհալիկան թուրջով:

1074. Գեղ աղուեսուկ բոււած ախալին որով կը թափին մազերը. — Լուանալ զլուխը հետագայ խառնուրդներուն միով.

Ա. Օճառ	100 գրամ
Բալասան	100 »
Լարանդի ալքոհալի	100 »
Խնկունեոյ երփնաջուր	700 »:

Սրը մի անգամ օճառով լաւ մը լուանալ զլուխը և չորցնել, և յետոյ քսել վերոյիշեալ խառնուրդը:

Բ. Մըմրատ զընկոյ	3 գրամ
Մըմրատ պղընձոյ	1 »
Թորած չուր ծուաղենեոյ	
տերեւոյ	3 »
Չուր թորեալ	100 »:

Լուծել, խառնել և քսել օրը երեք անգամ:

Գ. Մազերը կորել և լուանալ զլուխը առաւօտը հետագայ լուծմամբ	
Բնածխատ նատրոնի	50 գրամ
Չուր աղբեր	1 լիար.

և յերեկոյի լուանալ հետագայ լուծմամբ.

Քլորուկ անդկական	50 հարիւրորդագրամ
Չուր կողոնիոյ	30 գրամ
Չուր աղբեր	1 լիար:

Գ. Խաչոյ ընկուզի տերևոյ	1	գաւաթ
Շաքարօղի	1	տարգալ սրճոյ
Աւշակ	1	

Խառնէ, և ամեն օր լուս գլուխը այս լուծմամբ:

1075. Գեղ մազերը կտախելու. — Են այլևայլ զեղեր մազերը թափելու համար, բայց ընտրելագոյնն է Արև-
 լեկեայց Քրիզմա ըսուածը, որ կը բաղկանայ 15 գրամ
 ձմրմբուկէ գառկի որ և կ'ըսուի Չնարակ ճանային, 500
 գրամ կալաքարային լուծմանէ նատրոնի կամ կենդանի
 կրոյ՝ շաղկալ ջրով, զոր պէտք է քսել մարմնոյն այն
 տեղերը ուսկից կ'ուզեմք որ թափին մազերը: Քանի մը
 վայրկենէ ետքը երբ սկսի մարմնոյն վրայ թեթև այ-
 րուք մը, մատով վրայէն անցնիլ, և մազերը բովանդակ
 կը կտրին արմատաքի իբրև ամելուով, և լուանալ գաղջ
 ջրով: — Այս զեղով թէպէտ մազերը կը թափին, բայց
 առ ժամանակեայ, վասն զի նորէն կը բուսնին:

1076. Գեղ բերանոյ գարշամտուածիւնը մաքրելու.
 — Առ 3 ունկի կուրհատ կամ սուրճ մանրած, 1 ունկի
 ածուխ մանրած և 1 ունկի շաքար, և խառնէ քիչ մը
 համեմուկ, և ըրէ գաղի խիժէ բաւական չափով հոյզ
 մը, և բովանդակը խառնէ իրարու հետ, և վերջը կտրէ
 կտոր կտոր, 18 կամ 20 ցորենահատ կշռով, և ստանց-
 ւէ օրը 6 կամ 8 հատ առ բերանդ և հալեցուր:

Առիչ զեղ. — Ազոզել բերանը օրուան մէջ քանի մը
 անգամ կէս գաւաթ ջրով, որոյ հետ խառնած ըլլայ
 փոքրիկ տարգալ մը հետագայ նիւթէն.

Երկրնածխաս նատրոնի	5	գրամ
Շաքարիտ	5	»
Թթուուտ ուստական	5	»
Աւքոճէ	150	»:

Առիչ զեղ բերանոյ գարշամտուածիւնը մաքրելու. — Բե-
 րանոյ գարշամտուածիւնը սաամեքսի ապականութիւնէ
 կամ բերանոյ աղտեղութիւնէ առաջ կուգայ: Կարմանելու
 համար պէտք է գործածել հետագայ նիւթը, որ կը

բաղկանայ 20 գրամ անխոնի սերմէ, 5 գրամ մեխակէ, 5 գրամ գարիճենիկէ, 2 1/2 գրամ անանխոյ խկութիւնէ:

Այս նիւթերը զնեւ ի թրջոց եօթն կամ ութ օր 560 գրամ օդոյ մէջ, յետոյ մզել և զնեւ շշի մէջ, և սակն օր այս հեղկէն քանի մը կաթիլ զնեւ ջրոյ մէջ և ցոզել բերանը:

1077. Զուր սկւայները մաքրելու. —

Աղբկարհայ	3	գրամ
Անխոն	10	»
Մեխակի կոճակք	10	»
Կինամոն	10	»
Պաղլեղ	1,50	»
Որդան կարմիր	5	»
Քինքին գորշ	10	»
Խսկութիւն անանխոյ	8	»
Աւքոհի 83°	1,50	լիար:

Պէտք է իւրաքանչիւր նիւթը առանձինն ձեծել անկանի մէջ, և զնեւ սպքոհչով շշի մը մէջ, և թողուլ 12 օր օր աղէկ թրջին, և յետոյ մզել մաքուր և չոր շշի մէջ, և խառնել հետը անանխոյ խսկութիւնը և գոցել բերանը: Այս հեղուկը անուշահոտ է և խիստ ընտիր:

1078. Փոշի սկւայները մաքրելու. — Աս 1 ունկի ամիսոյ ամենամանր փոշի, 1 ունկի շաքար, և կաթիլ մի խսկութիւն մեխակի, լու մը խառնէ, այնպէս օր ըլլայ ամենամանր փոշի, և շփէ մանր վրձնով սկւայներուն վրայ թեթև կերպով:

Ուրիշ կերպ. — Քինքին կարմիր	8	գրամ
Կինամոն	4	»
Ածուխ	4	»
Պաղլեղ	2	»
Խսկութիւն անանխոյ քանի մը կաթիլ:		

Իւրաքանչիւր նիւթը առանձինն ձեծէ մանրամաղ, և յետոյ խառնէ իրարու հետ:

1079. Հոտաւէտ քացախ մարմնոյ յարդուզարդի. —

Ջուր	1000	գրամ
Աքոհի	85 ⁰	.	.	.	500	»
Իսկութիւն	բերգամասի	.	.	.	4	»
»	կիտրի	.	.	.	4	»
»	նարընջի	.	.	.	2	»
»	խնկունոյ	.	.	.	3	»
»	լարանդի	.	.	.	3,5	»
»	ժողկանց նարընջենոյ	.	.	.	0,5	»
»	Թուրինջ խոտոյ ալ-					
	քոհլախաւն	.	.	.	70	»

Խառնէ այս ամենքը շշի մը մէջ և շարժէ վեր ի վայր և 24 ժամ հանդարտ թողլէն վերջ, խառնէ հետը կրն զրբկի երփնաջուր 8 գրամ և շարժէ վեր ի վայր, և յետոյ զիր 300 գրամ թորեալ քացախ, և 12 ժամէ հաքը մղէ, և աւելցուր վրան 10 գրամ սափորական քացախ:

1080. Մարմնոյ համար գործածուած սպունդր մար-
նիլու կերպ. — Մարմնոյ համար գործածուած սպունդրը
երբ աղտոտի, զարչելի հոտ կ'արձակէ: Մաքրելու կերպը
շատ զիւրին է. զիր սպունդր ամանի մը մէջ, և վրան
քամէ լեմնի մը ջուրը, և լեմնը կտոր կտոր ընելով
զիր սպունդին քով, և վրան լից տաք ջուր, և թող 24
ժամ: Յետոյ հանէ սպունդը և լուս մաքուր ջրով, և
կը տեսնես որ հոտը բոլորովին կ'երթայ, և կը դառ-
նայ իրրև նոր սպունդ:

Ուրիշ կերպ. — Խառնէ քլորուս ջրածնական 4 առ
100 ջրով, և ենթածժըմբակ նատրոնի 6 առ 100 ջրով,
և թող մաքրուելի սպունդները այս խառնուրդիս մէջ
քանի մը օր, հանէ և լուս առատ ջրով:

Կամ զիր մի լիտր ջրոյ մէջ սպուրի զգալ մը աւշակ,
և զիր մէջը սպտտ սպունդը: Ժամէ մը հաքը տես-
նես սպունդը բոլորովին մաքրած:

Կամ եփէ տկար լուծմամբ նատրոնի, և յետոյ ճեր-
մկցուր ծժըմբային գոլորչեօք: Այս կամ լուս լուծմամբ
նատրոնի և յետոյ կաթով, սպունդները կ'առնուն աղ-
նիւ դեղին գոյն մը:

Ապունգներուն զեղին գոյն տալու համար կրնամք անցնել ջրածնական քլորուտի մէջէն՝ որ խառն ըլլայ տաննապատիկ ջրով: Եւտոյ լուանալ պարզ ջրով, թրթուուտին առաւելեալ մասը վրայէն հանելու համար:

1081. Ապունգը ձերմկցնելու կերպ. — Քլոր և իր բաղադրութիւնները չեն կրնար գործածուիլ սպունգը ձերմկցնելու համար, վասն զի կը զեղինցնեն և կը կարծրացնեն: Ար գործածուի ծծրմբային թթուուտի լուծումը, որոյ մէջ պէտք է եօթը կամ ութ օր կենալ:

Հիմա Գերմանիա գտան ուրիշ կերպ մը որ աւելի զիւրին և շուտով կը կատարէ սպունգին ձերմկնալը. այս ինքն, թրջել սպունգը ժաշնոյ լուծման մէջ, զնելով 1 մաս ժաշին 30 մաս թորեալ ջուր: Ապունգները պէտք է այս ջրոյն մէջ ընկզմել, և քանի մը ժամէն ետքը հանել, որով սպունգին թուխ գոյնը դացած կ'ըլլայ, և աւելի պայծառ գոյն մը առած: Գնելով սպունգները ուրիշ նոյնպիսի նոր լուծման մէջ, կ'աւանուն ուզած գոյներնիս: Արնամք աւելի լուցնել զնելով ծծրմբային թթուուտի տկար լուծման մէջ, և յետոյ լուանալ առատ ջրով:

Զարմանալին այս է, որ քլոր և ժաշին թէպէտ նման են իրարու, բայց կը տարբերին բուսական գունոց վրայ ունեցած տարբարանական ազդեցութեամբ:

Ապունգը ձերմկցնելու համար կը գործածուի ևս ենթածծրմբակ կամ լաւ ևս՝ երկծծրմբակ նատրոնի, և յետոյ լուանալ առատ ջրով:

ԳԼՈՒԽ ԾԴ.

ԱՐԵՐՈՒԹԻՒՆ ԵՒ ՓԱՅԼ ԿՏԱՒԵՂԻՆԱՅ, ԱՍՈՒԵՂԻՆԱՅ.

ԱՐՄԱԹԵՂԻՆԱՅ, ՄՈՐԹՈՅ, ԿԱՀՈՒՅ ԵՒ ԿԱՐԱՍԵԱՅ.

1082. Կտաւեղէնները ներակցներու եւ մարերու կերպ. — Աշտտ կտաւեղէնները մաքրելու կերպն է լուացքը, որ կ'ըլլայ օճառտեալ տաք ջրով և մտրաւ ջրով. բայց զօճառտը և ծաղկեայ նիւթերը, նայնպէս բրդեղէն և մետաքսեայ հիւսուածները պէտք չէ լուանալ մտրաւ ջրով, այլ միայն օճառտեալ ջրով, և այն պիտի ըլլայ գաղջ: Այնիւ նիւթերը կրնամք օշնանի ջրով լուանալ. որ արմատ մի է, և կը փրփրի տաք ջրի մէջ զորնելով: Գեղնած կտաւեղէնները մաքրելու համար կը գործածուի ևս կաթ: Մետաքսեայ ժապուէնները մաքրելու համար կը գործածուի եղի լեղին օճառով խառն և լուծուած տաք ջրոյ մէջ:

1083. Կտաւեղէնները ներակցնել քլուուելով կրոյ. — Կտաւեղէնները զիւրաւ մաքրելու համար կը գործածուի հիմա, մանաւանդ արուեստանոցներու մէջ Քլուուել կրոյ, որ է խառնուրդ ենթաքլուուակի կրոյ, և ջրասեալ կրոյ, զոր կը պատրաստեն յաղեցնելով քլուուով մարած կիրը: Գիւրին է պատրաստութեան կերպը. պէտք է նախ պատրաստել քլուուը, տաքցնելով մեղմով կապարեայ եղջեր մէջ խառնուրդ մը աղի վերաթթուուակի մաղնանական և ջրախառն ծծըմբական թթուուութի: Այս քլուուը մոցնել խողովակով աղիւսակերտ սենեակներու մէջ, ուր զրուած են տախտակաց վրայ երկու հարիւրորդամետր թանձրութեամբ կիր ջրատեալ: Արոր կիրը ծծէ զքլուու ըստ արժանւոյն, հանել և զնել տակառներու մէջ և պահել:

Այս նիւթով կտաւեղէնները ներակցներու համար, պէտք է նախ թրջել զանոնք տկար լուծմամբ քլուուութի ջրա-

ծնական, և յետոյ քրտուկով կրոյ, և լուանայ կալաքա-
րային հեղկով: Վարժարանաւոր զունաւոր նիւթերն որ
տպաւորուած են կտաւեղինաց վրայ, և շեն ելներ կա-
լաքարային լուծմամբ, կը փոխարկին քրտուի ազդեցու-
թեամբ ուրիշ գոյացութեան, որով կրնան ելնել կալա-
քարային լուծմամբ, այս ինքն մոխրաջրով և օճառտեալ
ջրով:

1084. Հարթակումն, յիկումն ու փայլ կտաւեղի-
նաց. — Կէս լիար ջրոյ մէջ լուծէ սրճոյ տարգալ մը
գազի խէժ, և երբեմն երբեմն շարժէ շիշը վեր ի վայր,
և մանաւանդ գործածելէն 24 ժամ առաջ: Այս լու-
ծումը կը պահուի երկար ժամանակ:

Գիր այս լուծմանէ սպուրի երկու տարգալ, մի տար-
գալ օսլայ, մի տարգալ օսկերորակ, քառորդ լիար պող
ջրոյ մէջ, որով կազմի օսլայէ խիւս մը: Այս խիւսով
պէտք է թրջել շոր կտաւեղէնները՝ սրսկելով վրանին,
սեղմել, ձմիկ կտաւեղէնները, որ խիւսը թափանցէ ա-
մեն ծայքերուն մէջ, յետոյ պլլել և զնել ուրիշ կտաւի
մէջ, և քիչ ժամանակէն մի առ մի հարթակել մինչև
որ կատարեալ չորնան:

Իսկ կտաւոյ յղկումն և փայլ տալու համար պէտք է
զնել սորկ քարտենի վրայ, և քարտենը տափարակ
տախտակի վրայ, առանց տակը զնելու կակուղ ծած-
կոցներ: Հարթակը պիտի ըլլայ սորկ և տաքացած,
և ծայրով միայն անցնի կտաւին վրայէն, վարէն զէպ
ի վեր երթալով: Կտաւը վերայիչեալ խիւսով քիչ թրջ-
ջելու է, և սակն խնամքով գործը կատարելու է, տա-
լով նաև ձեռքի ոյժ:

Երբեմն կտաւեղէնները սովորական կերպով հարթա-
կելէն ետքը, կը թրջեն ջրով թեթև կերպով, այնպէս
որ օսլայն կտաւին վրայէն չերթայ, և վրան ծածկելով
բարակ լաթով մը կը հարթակեն կրկին անգամ ուրիշ
տեսակ հարթակով, որոյ ծայրը փոխանակ սուր ըլլալու
է բոլորաձև: Այս կերպով կտաւը կ'աճու գեղեցիկ
փայլ, նոր կտաւի նման:

Սմանք կտաւոյ փայլ տալու համար օսլային և օսկե-
րորակին հետ կը խառնեն նաև քիչ մը հարպիտ:

Արիշ կերպ. — Առ սպիտակուց կիտի 50 գրամ,

խիժ 50 գրամ, քաղցրիտ 125 գրամ, և թորեալ ջուր 725 գրամ, և եփէ մինչև որ կտատարեալ հալին հաստատուն նիւթերը, և յետ պաղելոյ զիր ամանի մը մէջ և զոցէ բերանը: Կը երբ ուղեւ գործածել, զիր այս խառնուրդէն տալուրի շորս տարգալ մի լիար ջրոյ մէջ, ուր լուծուած է օդոյ, և հարթակէ: Կ'տանու կտաւը զեղեցիկ փայլ:

1085. Մաքրութիւն Թաւշի. — Թաւշեղէն հիւսուածները շփմամբ և զործածութեամբ կորուսանեն իրենց փայլը: Կրնամք տալ թաւշի իր նախկին փայլը, կակզութիւնը և փափկութիւնը, թրջելով քիչ մը ջրով հակասակ կողմէն, և վերջը տաք երկաթի վրայ բռնել առանց զպցնելու: Տաքութեամբ զօրոշանայ ջուրը, և զօրոշին անցնելով թեղանին մէջէն կը բամնէ իրարմէ և կը բարձրացնէ խառնուած և ձեծուած թելերը: Գործը լմնալէն ետքը շորցնել օդոյ մէջ:

1086. Ասուեակը կամ փրանէլը մաքրելու կերպ առանց կծկել տալու. — Գիր մաքրելի ասուեակները մեծկակ պատուկի մէջ, և վրան ջարդէ օճառի զիր մը բարակ բարակ, և յետոյ լից ամանը եռացեալ ջրով, և լու մը շարժէ, և յետոյ զաւազանի մը ծայրով ասուեակները վեր հանէ, և երեք շորս անգամ խոթէ նոյն ջրին մէջ առանց շփելու: Այսպէս կը մաքրուին ասուեակները, զորս պարզ ջրով մը անցնելու է:

1087. Ասուեղէն նիւսուածոց կակղութիւնը պսնել. — Ասուեղէն հիւսուածոց կակղութիւնը պահելու համար, պաղ կամ զաղջ ջրով լուանալէն ետքը, թողուլ քիչ մը ժամանակ ջրոյ մէջ որոյ հետ խառն ըլլայ աշակ հեղանիւթ 20 հարիւրորդամաս խորանարդ առ 2 կամ 3 լիար ջուր:

1088. Ասուեղէնները մաքրելու եւ ձերմկցնելու կերպ. — Գիր օճառոտեալ ջրոյ մէջ տարգալ մը ալիւր առ մի լիար ջուր, և միակերպ խառնէ կրակի վրայ, և երբ սկսի ջուրը եռալ, խոթէ մէջը ասուեղէնները, և շփէ որչափ կարելի է, և յետոյ հանելով լուս մաքուր ջրով,

և եթէ մի անգամով շմաքբուի, կրկնէ նոյն գործողութիւնը:

1089. Հինգամ գորգ մը մաքրել եւ իր գոյները արծարծել. — Գորգ մը որ շատ գործածուած, աղտոտած և փոշոտած է, մաքրելու և գոյները կենդանացնելու համար, պէտք է զինքը զեափ մը կղերքը մէկ կողմէն չուանով կապել և թողուլ որ լողայ ջրոյն երեսը: Չուրը փոշին կը հանէ մէջէն, կը մաքրէ և կը կենդանացնէ գորգին գոյները:

Լուսացումն յարցեայ զլիսարկներու. — Գլխարկներուն վրայի ամէն գարգերը հանելէն ետքը, պէտք է զնել երկու երեք ժամ թրթրնջկական թթուուտի լուծման մէջ, յետոյ սպունգով վրայէն անցնիլ, թրջելով սպունգը կալուց ակար լուծմամբ. նոյնը ընել ծծըմբական թթուուտի ակար լուծմամբ: Եւ յետոյ սպունգով թրջել միւրինակ կերպով, թաթխելով սպունգը ճերմակ մածուցի, պաղլեղի և ճերմակ օճառի զաղջ լուծման մէջ, և յետոյ հարթակել, զնելով ճերմակ թուղթ յարգին վրայ:

1090. Յարդէ գլխարկները մաքրել. — Պէտք է օճառոտեալ լաթով լաւ մը մաքրել գլխարկին երեսը, մինչև որ վրայի ազար ելնէ, յետոյ թաթխել մաքուր ջրոյ մէջ որ երթայ վրայի օճառը, և շոր լաթով այնչափ շորցնել որ քիչ մը թացութիւն մնայ վրան, և յետոյ կախել ծծըմբոյ գոլորչուց վրայ, այրելով ծծըմբի կտոր մը մեծկակ սամնի մը տակ: Եւ այսպէս կէս ժամ թողէն ետքը հանել գլխարկը որ գեղեցիկ զեղնորակ գոյն մը առած կ'ըլլայ, և յետոյ հարթակել, և փայլեցնել զնելով գլխարկին վրայ բարակ թուղթ, և աւոր վրայէն անցնիլ հարթակով:

1091. Ժանեալները մաքրել. — Խաթէ թէյի ակար լուծման մէջ ժանեակները, և իսկոյն հանելով հարթակէ երկու լաթերու մէջ: Կրնամք թէյին քանակը աւելցնելով տալ ժանեակներուն զանազան աստիճան գոյն, ճերմակէ սկսեալ մինչև զեղին պայծառ:

1092. Թորթէ ձունոցները մաքրել. — Ա՞

Կաթ	1000	գրամ
Բնածխատ նատրոնի	5	»
Օճառ մանրած	250	»
Աշակ հեղանիթ	10	»
Չուր Ժաւելի	165	»
Չուր սովորական	155	»

և խառնէ ամենը իրարու հետ, և այս խառնուրդին մէջ թաթիւէ սառեկի կտոր մը և անով շփէ մտրթէ ձունոցը մինչև որ մաքրուի:

Կրնայ գործածուիլ նաև հաւկթի ձերմկույց և սլքոհլ, հաւասարաշափ, և այս լուսղոյն կը համարուի:

1093. Վայրի այճի կամ Քարայճի մտրթը մաքրել. — Վայրի այճի մտրթը որ շատ կը գործածուի որեիցէ բան մաքրելու համար երբ աղտոտի և ուղես մաքրել, լուանալով օճառոտեալ ջրով և վերջը պարզ ջրով, կուլուանէ իր փափկութիւնը և կը պնդանայ:

Ահաւասիկ քեղի դիւրին կերպ մը իր փափկութիւնը շիրտընցնելու համար: Քաէ աղտոտ և սեղած մտրթին վրայ կահուղ օճառ շոր և ճմլէ և դիր բնածխատի նատրոնի տաք լուծման մէջ, և թող երկու ժամ, և շփէ նոյն լուծման մէջ մինչև որ մաքրուի: Անկէ հանելէն ետքը լուս աշակի տկար և գաղջ լուծման մէջ և յետոյ օճառախառն տաք ջրով. հանէ և շորցուր, և վերջը քաշքշէ դէպ ամեն կողմ կ'առնու իր առաջին փափկութիւնը:

1094. Արծամթի եւ ոսկեղէն ժապաւէնները մաքրել. — Լուս պարզ օճառոտեալ տաք ջրով, և կամ ջրոյ մէջ լուծուած անուշադրով և կամ սլքոհլով: Եթէ ժապաւէնները միտաքսախառն են, լու է գործածել միայն սլքոհլ, վասն զի անուշադր և օճառ կը մաշեցնեն ըզմեաարս:

1095. Մաքրութիւն արծամեղէն եւ ոսկեղէն նվաթոց. — Կրնամբ մաքրել եփելով օճառտեալ տաք ջրով, որոյ հետ խառն ըլլայ անուշադր:

Սակի շղթայի մը իր առաջին մաքրութիւնը և փայլ տալու համար, լուծէ միզի մէջ անուշադր, և եփէ անով սակի շղթայն կամ զինչ և իցէ ոսկեղէն գործուած:

Արծաթեղէնները մաքրելու համար շփէ վրձնով կամ շախայի կտորով, որ թաթխած ըլլայ ենթածծրմբակի նատրոնի յազ լուծման մէջ, և յետոյ շփէ քարայծի մորթով որ թաթխած ըլլայ մանրամազ փոշով կարմրոյ Անգղիոյ կամ կոկոտարի:

1096. Աւրիշ կերպ արծամեղէնները մաքրելու. — Ա.^ա

Խաժուկ կալիտնի	12 գրամ
Բորակաա արծաթոյ	6 »
Կաւիճ	30 »

Այս փոշիացեալ խառնուրդով շփէ արծաթեղինաց եւ լեւոր, նախ խառնելով քիչ մը ջրով և յետոյ շոր: Այս փոշին կրնայ գործածուիլ նաև արծաթազօծ հայելեաց, որք շուտով կը մթաղնին:

Աւրիշ կերպ. — Արծաթեղէնները մաքրելու համար տաքցուր մինչև որ կարմրանան, և թող որ սպողին, և յետոյ ձգէ ջրոյ մէջ ուր դրուած ըլլայ քիչ մը թթււա ծծրմբական, և թող իրր երկու ժամ, հանէ ջրոյն մէջէն, ուր ճերմակ աղօտ գոյն մը առած կ'ըլլան, շփէ արխաղիով կամ Անգղիոյ կարմրով, և կը դառնան իրր նոր:

Արծաթեղէնները մաքրելու ուրիշ բաղադրութիւններ:

Ա. Քլորուկ աչակի	20 գրամ
Պաղեղ	28 »
Աղ	20 »
Սեր զինեմբրոյ	20 »
Մծրմբատ աչակի	10 »
Ջուր	2000 »:

Բ. Աղ	35	գրամ
Պաղկեղ	25	»
Օճառ	25	»
Ջուր	2000	» :

Գ. Սեր գինեմբրոյ	30	գրամ
Աղ	30	»
Պաղկեղ	30	»
Ջուր	1500	»

Արժաթեղէնները եռացնել այս վերայիչեալ լուծմանց միոյն մէջ, կ'առնուն ընտիր փայլ:

Կրնայ գործածուիլ հետագայ լուծումը ցուրտ:

Դ. Խաժուկ կալիտնի	30	գրամ
Էնթամձըմբակ նասրոնի	20	»
Ջուր	1000	»

1097. Թուղթ արծաթեղէնները փամուծելու. — Արժաթ և ուրիշ մետաղներ կը սենան օդոյ մէջ, ուր գոնուի ձձըմբուտ ջրածնական կամ թթուուտ ձձըմբային և կամ կազ լուսաւորութեան: Աւտի մետաղական նիւթերը որպէս զի շահնան, պէտք է փաթութել թղթով որ պատրաստած ըլլայ հետագայ կերպով: Լուծէ 6 մաս այրնցական նասրոն այնչափ ջրոյ մէջ, որ լուծումը ցուցանէ 20 աստիճան Պոմէի: Յետոյ այս լուծումը եռացնել ժամ մը, խառնելով հետը 4 մաս թրթուակ զընկոյ, և զնել այնչափ ջուր որ ցուցանէ 10 աստիճան Պոմէի: Այս լուծման մէջ թաթիսել թուղթերը կամ լաթերը որով կ'ուզեմք փաթութել արժաթեղէնները, որպէս զի պահուին փաստակար կազերու ազդեցութենէ:

1098. Մետաղէ գործիները, ստանները մաքրելու կերպ: — Աճ 1 լիտր կպրանաթ և խառնէ հետը 20 գրամ խունայար, և զիբ շշի մը մէջ բերանը զոց, և երբեմն երբեմն շարժէ, և քանի մը օրէն ետքը պատրաստ կ'ըլլայ խառնուրդը, զոր կրնաս շուխայի կտորով

կամ վրձնով քսել մաքրելի նիւթոյն վրայ: Կը հանէ խկոյն ամեն ազտեղութիւն և ժանկ:

Եղոս ամանները մաքրելու համար լուս ասք մոխրաջրով:

1099. Երկամոյ եւ պղնձոյ ժանկը մաքրելու կերպ. — Երկաթին և պողոտաին վրայէն ժանկը մաքրելու համար, պէտք է օժել ձիթով և քիչ մը ժամանակ թողլէն ետև շփել աւազով կամ արխարով և կամ սմիւրայի փոշւով: Կամ լաւ ևս, աւնուլ հաւասար շափով արխարի և ձմրմրոյ փոշի և խառնել ձիթով և շփել: Այ՛ միայն ժանկը կը հանէ այլ և կը փայլեցնէ:

Պղինձ և արոյր մաքրելու համար շփէ ձիթով և օժխոյ փոշւով կամ արխարով և կամ մոխրով: Կրծու՛մը և կաւիճ՛ քացախով թրջած կը մաքրեն պղնձի ամանները: Կոյնակէ՛ս թրթնջուկի աղը ջրոյ մէջ լուծուած կը մաքրէ ու կը փայլեցնէ պղնձի ամանները:

1100. Մերկնայներուն երեսը մաքուր պահելու նիւթ. — Պէտք է զնել շի մէջ 20 մաս կարանաթ և 1 մաս խունայար. գոցել բերանը և լաւ մը շարժել. և վերջը լաթի կտորով կամ վրձնով քսել մեքենային վրայ: Երկրորդ օրը շփել չոր ասուեայ կտորով:

Կրնամք նաև գործածել 5 մաս բեկկնի եղ, 25 հարպիս, 25 կարմիր Անգղիոյ և 25 կենդանական մօր: Գնել ալքոհոլի մէջ և շարժել մինչև որ կատարեալ համասեւ ըլլայ խառնուրդը, և քսել վրձնով մեքենային վրայ, և սպասել որ ալքոհոլը ցնդի, և վերջը շփել 25 մաս կարմրով Անգղիոյ և 45 մաս կենդանական մրով:

1101. Աղտոտ շիշերը մաքրել. — Ազոտա շիշերը մաքրելու համար զիր մէջը ջուր և կապարեայ մանր գնդակներ, կամ լաւ ևս հաւկթի կեղևանք կամ թղթի կտորներ և շարժէ վեր ի վայր: Կրնամք ևս մաքրել Ապրիկոյ փրփուր ըսուած խոտով, որ ամեն ապակեղէն և մետաղեայ նիւթերը կը մաքրէ:

1102. Ամաններուն եւ շիշերուն սնայտորժ փոստ վերցնել. — Սև մանանխոյ փոշին զաղջ ջրով թող քիչ

մը ժամանակ ամանին մէջ, և յետոյ լուս պարզ ջրով: Եթէ մի անգամով չերթայ հասը՝ կրկնէ: Աշի ներքին կեղևներն ալ ունին այս յատկութիւնը:

1103. Փայտեղէն կարասիքը վալլեցնել. — Ազնիւ փայտէ կարասիքը մաքրելու համար, քսէ վրան թարմ կաթ, և շուտ մը սկսէ շփել սառուով մինչև որ փայլի:

1104. Իւղաներկ դռները մաքրել. — Իւղաներկ դռներուն աղտոտութիւնը եթէ ուզեմք օժտոտեալ տաք ջրով մաքրել, կ'երթայ շատ անգամ ներկը և փայլը. սուտի պէտք է սրբել ջրախառն աւշակով, կամ լուծմամբ քլորուկի նատրոնի կամ կրոյ:

1105. Սսկեզօծ շրջանակները մաքրել. — Սսկեզօծ փայտին աղտը մաքրելու համար, կտրէ սոխ մը և թաթիսէ ալքոհոլի մէջ և անով թեթեւ մը քսէ վրան. ամեն աղտ կ'ելնէ առանց սակոյն փնտսելու:

Սրիշ կերպ. — Պէտք է զարնել իրարու հետ հաւկթի ճերմկուց 96 գրամ և ջուր Ժուլիի 32 գրամ, և մաքրել որկեզօծ շրջանակը քսելով վրան այս նիւթէն կակուղ վրձնով. յետոյ բարակ ջնարակ մը տալ, զոր կը գործածեն սակեզօծիչք փայտի, և կ'առնու իր առաջին գեղեցիկ փայլը: Կրնամք սոյն գործը կրկնել շատ անգամ նոյն սակեզօծ շրջանակին վրայ, և միշտ յաջող վախճան կ'աւնենայ:

Կրնամք նաև մաքուր և կակուղ սպունդով մը, որ թրջած ըլլայ ջրով և ճմլած, սրբել մեղմով սակեզօծ շրջանակը, մի անգամ վրայէն անցնելով, և յետոյ թուղուլ որ շորնայ:

1106. Գեղնած փղոսկրը մաքրել. — Գեղնած փղոսկրը մաքրելու և ճերմկեցնելու համար պէտք է դնել ջրախառն ծծրմբական թթուուտի մէջ, կամ ջրով թրջած գնել սրեալ մէջ:

1107. Մազէ խոզանակները մաքրել. — Թաթիսէ հաւկթի գեղնուցի մէջ և թող որ շորնայ, և յետոյ շփելով հանէ վրայէն և լուս տաք ջրով: Ասով աղտը բարորդին կ'ելնէ և նորի պէս կ'ըլլայ:

1108. Կպրանաւթի սամանները մարբել. — Ա՛ն շի-
ճուկ կրոյ, որոյ հետ խառն ըլլոյ քիչ մը քլոսուկ կրոյ,
և անով լուս ամանը: Կպրանաւթին հօտը կ'երթայ բո-
ւորովին:

1109. Միսափայտը մարբել. — Երկար ժամանակ
գործածուած ծխափայտը ծուխով ազդուած ըլլալով,
դառն ճաշակ մը կու տայ բերնին: Մաքրելու համար
բաւական է անցնել մէջէն ջրոյ գոլորշիք, կամ լուս և՛
այրահի:

1110. Մաքրուելուն մարմարիտնի. — Ա՛ն կաւճի
մանրուք, որ է բնածխատ կրոյ, և խառնէ կնդրիտի
հետ, և քո՛ւ մարմարիտնին վրայ. կը հանէ ամեն ճար-
պոյին նիւթերը:

Մարմարիտնի վրայէն խզոտ բծերը հանելու համար
կրնայ գործածուիլ նաև կպրանաւթի եթեր, խկուծին
բևեկնոյ կամ պարզ կնդրիտ, որք կը թափանցեն մար-
մարիտնի մէջ և կը լուծեն խզոտ բծերը: Յետոյ զնկ
վրան կու որ կը ծծէ լուծող հեղանիւթը: Պէտք է
կրկնել այս գործը այլևայլ անգամ մինչև որ մաքրուի:

Աշրիշ կերպ. — Կազմէ ջրախառն զանգուած մը կաւճէ
և քլոսուկէ կրոյ, զնկով 60 գրամ քլոսուկ կրոյ մի
լիար ջրոյ մէջ, և անոր մէջ թաթխէ սպունգ և շփէ
մարմարեայ սեղանոյն վրայ, և թող որ շորնայ: Երկու
ժամէ ետքը լուս մաքուր ջրով: Թէ որ մի անգամ բա-
ւական չըլլայ, կրկնէ դարձեալ, մինչև որ ելնեն ամեն
բծերը: Եթէ շիւնն տակաւին ամեն բծերը, կրնաս
անցնիլ վրայէն կտաւատի խզով կամ լուս կոյս մո-
ժով որ լուծուած ըլլայ բևեկնոյ խկուծեան մէջ:

Մաքրուելուն մարմարիտնի. — Լուս ազոտոս մարմա-
րիտնին երեսը քացախով որ խառն ըլլայ շեշաքարի ման-
րամող փոշուով, և թող քանի մը ժամ երեսը այսպէս
թրջած, և յետոյ շփէ վրձնով և լուս ջրով: Եւ ի վախ-
ճանի, երբ լուս մը շորցած է, շփէ սպիտակ Սպանիոյ
քարայծի մորթով:

Աշրիշ կերպ. — Ա՛ն 4 մաս կակուղ օճառ, նոյնչափ
և սպիտակ Սպանիոյ, 1 մաս երկրնածխատ նատրոնի
և 2 մաս ծծրմբատ պղնձոյ: Խառնէ լուս մը իրարու

հետ և յետոյ ասուելով շփէ մարմարիոնի երեսը այս խառնուրդով. թող նիւթը մարմարիոնին վրայ 24 ժամ, և յետոյ լուս մաքուր ջրով, և մաքրէ ասուելով:

Ուրիշ կերպ. — Առ 2 մաս երկրնածխատ նատրոնի, 1 մաս մանրամաղ փոշի չեչաքարի և 1 մաս կիր մանրամաղ, և խառնէ զամէնքը միասին ջրով, և շփէ խառնուրդով մարմարիոնին երեսը ուժով, և մանաւանդ այն տեղերը որ բիծեր կան: Յետոյ լուս ջրով և մաքրէ, կ'կլնեն ամէն աղտերը և բիծերը:

1111. Գաճէ արձանները մաքրելու կերպ. — Ըրէ սուլայէ թանձր շոհ, և տարածէ տաք տաք արձանին վրայ թանձրկեկ, ջանալով որ մտնէ արձանին ամեն բարակ ծայքերուն մէջ, և թող որ շորնայ զանդադու-թեամբ: Չորնալէն ետև, սուլայն զիւրաւ կ'կլնէ ինքնին կտոր կտոր, ձգելով իր հետ արձանին վրայ նստած ամեն աղտեղութիւն և փոշի: Կէ եթէ մի անգամով չըմաքրուի կատարեալ կերպով, պէտք է կրկնել նոյն գործը:

1112. Քարէ արձանները մաքրելու կերպ. — Քարէ արձանները երկայն տարիներ բացօթեայ մնալով կը սկնան: Իրենց ասաջին սպիտակութիւնը տալու համար պէտք է նախ օժել զանդուածով մը որ կազմի այրեցական նատրոնէ և կրէ, կրնամք այս զանդուածին վրայ աւելցնել քիչ մը քլորուկ կրոյ կամ բազմաքլորուկ երկաթոյ: Երկու երեք ժամէ ետքը հանել ձեփը, և արձանը զեռ սե է, բայց վերին երեսը կրնայ թթուուտով մաքրուիլ, որ ասաջ անմաքրելի էր: Ար զորձածուի թթուուտ ծծրմբական և քլորուտ ջրածնական խառն, զոր պէտք է քսել և թողուլ երկու երեք ժամ, և յետոյ լուանալ ջրով:

ԳՒՈՒԽ ԾԵ՝

ՄԱՔՐՈՒԹԻՒՆ, ՕՂՈՅ ԵՒ ՋՐՈՅ

1113. Սենեկի մը գարշահոտ եւ ապականեալ օղբ մաքրել. — Թրջէ քրտուկի կրոյ բարկ լուծման մէջ լաթի կտոր մը և կախէ սենեկին մէջ: Ատղեղէն քրտան ու կը մաքրէ տեղւոյ մը ապականեալ և ախտաբեր օղբ, անոր համար հիւանդանոցներու և բանտերու գարշահոտ սրահներուն ապականեալ օղբ մաքրելու համար, շատ անգամ կը ծխեն Քյուս, որ գոյանայ զնելով ըստ Ալիթանի 300 գրամ մանրեալ քրտուկ կաւոյ, 500 գրամ վերաթթուակ մազնանական, 200 գրամ թթուուտ ծըծըմբական և 200 գրամ չուր, նախ խառնելով իրարու հետ ապակի կամ կաւեղէն խառնարանի մէջ կաւոյ քրտուկը, մազնանական վերաթթուակը և չուրը, և յետոյ լեցնել ձծըմբական թթուուտը և խառնել ապակի գաւազանով: Կը ահա խտոյն կը սկսին արձակիլ դեղին գորտրչիք քրտի, որոյ հոտը թէպէտ ծանր է և հեղձուցիչ՝ եթէ սաստիկ բլլայ, բայց կը մաքրէ օղբոյ ախտաբեր ապականութիւնը. անոր համար Հեղիկ ախտի ժամանակ ու յաճախ կը գործածուի ծխումն քրտի: Բայց ծխումը ոչ յարտաւ պիտի բլլայ նոյն տեղ, այլ իբր կէս ժամ: Վերոյիշեալ խառնուրդին չափը բուսական է 111 խորանարդ մետր ընդարձակութիւն ունեցող տեղ մը ծխելու համար, զոր պէտք է աւելցնել կամ պակասցնել տեղւոյն մեծութեան համեմատ:

1114 Սքիչ կերպ. — Տեղւոյ մը ապականեալ օղբ մաքրելու և մանրակեաց որդերը ջնջելու համար կը գործածուի նաև ձծըմբային թթուուտ, այրելով ձծումը կրակի վրայ, և զոցելով ամեն սրտաուհանները և զրոնները քանի մը ժամ, և յետոյ բանալ սրտաուհանները և թողալ բաց 24 ժամ որ հոտը երթայ:

Սքիչ կերպ. — Սենեկի մը ապականեալ օղբ մաքրելու համար կը գործածուի ևս ամխոյ մանրուք ջրով թրջած, զոր պէտք է կողովով զնել սենեկին մէջ: Հար-

կաւ ամխոյ քանակը տեղւոյն ընդարձակութեան համեմատ պիտի ըլլայ: Այս կերպը կը գործածուի նաև հիւանդանոցներու մէջ:

1115. Ուրիշ կերպ. — Տեղւոյ մը ապականեալ օդը մաքրելու համար, որպէս զի պատշաճ չըլլայ փոխադրական ախտից, կը գործածուի յաճախ քլորուկ սընդկական՝ լուծեալ ի ջուր: Բայց սա իր օգտակարութեանց հետ ունի նաև իր վնասակարութիւնը, և հիմա նախադաս կը համարուի Արքիմիտ մրչնական ըսուած նիւթը, որ համառօտի կ'ըսուի ևս Մրչնոյ, լուծեալ ի ջուր 40 սա 100: Կ'արձակէ գոլորշիք, որ մարդոյս աչքէն արտասուք կը բերեն բայց, չեն վնասակար թէ որ քիչ քանակով ձծեմք: Մրչնոյի լուծումը բուսական կը համարուի քիչ տարածութիւն ունեցող տեղւոյ մը ապականեալ օդը մաքրելու համար, բայց թէ որ տեղւոյն տարածութիւնը մեծ ըլլայ, յայնժամ պէտք է մրչնոյր սալ կազեղէն կերպարանօք, պատրաստելով զայն առանձին գործւով, և թողլով իբր վեց ժամ:

1116. Բնակարանի մը օդը մաքրել ևնդիկ ակտի ժամանակ. — Հնդիկ ախտի ժամանակ, սուն մը այդ ախտէն ազատ պահելու համար, բայ ի ծխելէն զքլոր (1113), պէտք է ամեն օր արտաքնոցին մէջ թափել զաւաթ մը հետագայ խառնուրդէն.

Ծծրմբաս կրոյ	50	գրամ
Չուր	1	լիար

Նմանապէս այս ջրով լուանալ արտաքնոցին յասակը: Էւ եթէ մէկը հիւանդանայ այդ ախտով, պէտք է նայն ջուրը թափել իր արտաշտամանց վրայ կորուրային մէջ, քանի որ կորուրայն սենեկէն զուրս տարուած և արտաքնոցին մէջ թափուած չէ:

Իսկ հիւանդին ճերմակեղէնները, անկողինը դնել տաչտի մը մէջ, ուր դրուած ըլլայ 20 լիար ջուր և 4 լիար լուծումն ձծրմբասի կրոյ:

1117. Հոտած քրերը մաքրել ևս խմելի ընել. — Պէտք է հոտած ջուրը մզել փայտեայ ամխոյ մանրուքի

վրայէն, կամ լաւ ևս կենդանական ամխոյ վրայէն, զնելով քանի մը բթաշափ թանձրութեամբ: Ածուխը կը քաշէ իրեն ամեն զարշահատ կողերը և աղակալութիւնները, և կը մաքրէ ջուրը, զոր պէտք է քիչ մը ժամանակ թողուլ բացօթեայ որ հովահարի և վերջը խմել:

Խմելու ջուրը մաքրելու համար պէտք է խառնել հետադայ խառնուրդէն 100-200 գրամ առ 1 մեար խառնարդ ջուր:

Վերմագնանաա կրոյ	1 մաս
Ծծըմբատ պողկեղկի	10 »
Կաւ ընտիր կամ քաղիւն	50 »

1118. Ջրնորի մը ապականնալ ջուրը մաքրելու կերպ. — Վերմանացի բժիշկ մը ջրհորի ապականնալ ջուրը մաքրելու համար, զործածեց ժահին, զնելով 50-100 գրամ սկաւառակի մը մէջ, և կախելով ջրհորին բերանը: Ժահինը, ինչպէս որ յայտնի է ամենուին, կը ցնդի օդոյ մէջ, և իր գոյորչին խիտ ըլլալով քան զօդ, կ'իջնէ վար կամաց կամաց և կը հասնի մինչև ջրոյն յատակը: Էւ որովհետև ժահինը կը ջնջէ ամեն ժանտաշտութեան նիւթերը, ուստի վար իջած ժամանակ մանելով ջրհորին կողերուն ամեն ծակերուն և ջրոյն մասնրկանց մէջ, կը ջնջէ ժահաշտութեան պատճառ եղող զործարանական նիւթերը, և կը մաքրէ ջուրը, որ թէպէտ առ ժամանակ մի կը պահէ ժահնոյ անախորժ ճակը, բայց չէ վնասակար նա մանաւանդ առողջարար:

1119. Ականներուն ջուրը մաքրել. — Ականներուն ջուրը մաքրելու համար, կամ թէ ըսել ջրոյն զարշահատութիւնը վերցնելու համար, պէտք է նեակ մէջը ջրատ գոյլխաղական և աղ մը պողկեղկի՝ որ բուժական ըլլայ կրոյ շիճին մէջ: Այս խառնուրդը հակազգելով ջրոյն վրայ, կը նստեցնէ անոր մէջ զանուած ամեն զործարանաւոր նիւթերը, որք կրնան փախլ և խմորիլ:

1120. Արտաքնոցներուն գարշախոտութիւնը բաւնալ. — Կը զործածուի քլորուկ կամ ծծըմբատ զըն-

կոյ: Այս այս նիւթոց միէն կամ միւսէն 250 գրամ և լուծէ տաք ջրով դուլի մը մէջ, և թափէ այս ջրէն գարշահատ անդերը: Այն ջրով թաթխէ սպունգը և սրբէ խղաներկ տախտակամած պատերը և կահերը:

Կոյ ուրիշ բազազրութիւն մը գարշահատութիւնը բարձուց, ու շատ կը գործածուի, և է այս: Կծրմբատ երկաթոյ 500 գրամ, ծծրմբատ զընկոյ 40 գրամ, գաճ 500 գրամ, փոշի ամխոյ 500 գրամ: Այս խառնուրդէն նեաէ ամեն օր արտաքնոցի ծակին մէջ 30 գրամ մանրեալ, որ բառնայ գարշահատութիւնը քանի մը օրուան մէջ:

1121. Արտաքնոցաց սղբը դատարկելէն առաջ ան-
նոտ ընել. — Երբ հարկաւոր ըլլայ արտաքնոցաց սղբը
վերցնել փոսին մէջէն, պէտք է քանի մը ժամ տառջ
նեակ մէջը նիւթոյն բովանդակութեան համեմատ 2 առ
100 ծծրմբատ երկաթոյ, ծծրմբատ զընկոյ կամ քլորուկ
զընկոյ, լուծեալ ջրոյ ջրոյ մէջ, և գուազանով
խառնել սղբին հետ անգամ մը և թողուլ, և շորս կամ
հինգ ժամէ ետքը դատարկել, որով սղբին հտար գացած
կ'ըլլայ, և աշխատաւորաց վնաս չրերեր: Վիտեն ամենքը
որ այս սղբը երկրագործութեան կարեօր պարարտա-
ցուցիչ նիւթերէն մէկն է:

ԳԼՈՒԽ ԽԶ.

ՊԱՀՊԱՆՈՒԹԻՒՆ ՈՐՄՈՅ Ի ԽՈՆԱՆՈՒԹԵՆԷ

1122. Պատերը խոնաւութենէ պանելու կերպ. — Պատերուն թացութիւնը վերցնելու համար, մանաւանդ եթէ մշտապէս է, չկայ հնարք, բայց եթէ անհետ ընել թացութեան պատճառը եթէ կարելի է: Բայց կրնամք հետադայ կերպով մեղմել, որ շատ անգամ լաւ կը յաջողի:

Վամել պատին վրայ փայտէ քառակուսի փոքրիկ սեպեր, քիչ մը դուրս ցցուած, և անոնց վրայ դամել փայտէ կուարներ, 3 հարիւրորդամեար թանձրութեամբ և 8 հարիւրորդամեար լայնութեամբ, իրարմէ միեկէս կամ երկու մեար հեռու: Լաւ կ'ըլլայ որ այս փայտերը նախ թաթախեալ ըլլան ծծրմբատի պղընձոյ լուծմամբ, որով երկարապէս կը մնան: Յետոյ այս փայտերուն վրայ հաստապէս կանաթիէ հասարակ կտաւ, և կտաւին վրայ քսել վրձնով առատապէս մածոյց, որոյ հետ խառն ըլլայ Արկըրոմասա կալոյ 2 առ 100: Այլ վրան փակցնել թուղթ, և թղթին վրան ալ քսել նոյն մածուցէն: Արկըր կտաարեալ չորնայ, անոր վրայ տարածել որմափակ պատտառը կամ թուղթը: Պէտք է այս որմափակին վրայ հաստ գնդասեղով ասղիս անդին ծակեր ընել, որպէս զի տակէն օդ բանի:

Արկըրոմասով պատարաստած թուղթը կ'ըլլայ անթափանցելի ի ջրոյ:

1123. Արիչ կերպ Ա. — Արպէս զի թացութիւնը վեր չբարձրանայ պատերուն վրայ, լաւ է պատ հիւսելու փամանակ գեանին մօտ թրձուն աղիւաներուն կամ քարերուն մէկ կարգին մէջ դնել կապարեայ թիթեղ մը, որչափ բարակ որ ըլլայ փնաս չունի, կամ հոփմէական կիր՝ մի, երկու հարիւրորդամեար թանձրութեամբ, շաղկիով քիչ մը աւազով: Այլ որովհետեւ թացութիւնը տասնին ինը գեանէն կը բարձրանայ, այս կերպով կ'ար-

գելուի բուրբոսին: Թէ որ պատը թաց և ջրոտ հողոյ կից ըլլայ, կամ պատին քովէն ջուր անցնի, պէտք է պատին այն երեսը հողին մօտ՝ գէթ 20 հարիւրորդամասը բարձրութեամբ ձեփել հատվմական կրով, բովանդակ պատին երկայնութեամբ, և կ'ըլլամք ամեն կերպով ապահով:

1124. Ուրիշ կերպ. Բ. — Կը գործածուի ի Գերմանիա հետազայ բաղկացութիւնը, որ կ'ըլլայ կառուարի խզէ և երկաթի ամենամանր խարաէ, որով կ'օժեն պատերուն երեսը և առ հասարակ այն ամեն մարմնոց որ դրուած են թաց օդոյ մէջ: Եւ եթէ ուղեմք աւելի հաստատուն ընել ներկը, պէտք է տալ երեք ձեռք. առաջին երկու ձեռքերուն մէջ խառնել սաթի քնարակ, տալով առաջին ձեռքը պայծաս, երկրորդը թանձր և երրորդը հեղուկ: — Այս նիւթը կրնամք քսել նաև փայտի, քարի և երկաթոյ վրայ: Հարկ չէ երկաթը մաքրել ժանկէն կամ ճարպոյին աղտեղութենէն, այլ բաւական է հարեանցի կերպով մը սրբել:

1125. Ուրիշ կերպ. Գ. — Պատերը թացութենէ պաշկու համար կը գործածուի նաև Լուծական ապակի, որ կը բաղկանայ 10 գրամ բնածխատէ կալույ և 15 գրամ կոպճէ՝ մանրամաղ փոշիացեալ: Այս խառնուրդը պէտք է քսել տաք եռացման աստիճանի մէջ, որով կազմի ապակեղէն խաւ մը զժուարու այլայլելի օգէ, և շթողուր խոնաութեան թափանցել:

Պատերը թացութենէ պաշկու համար կը գործածուի նաև հանածխոյ ձիւթ, զոր պէտք է քսել տաք տաք երկու ձեռք:

1126. Ուսուցիչի կերպը սենեակ մը խոնաութենէ պահելու համար. — Թէ որ ուղեմք սենեկին տախտակամած յաստիքը պաշկել խոնաութենէ, պէտք է զեանին վրայ դնել իրր 15 հարիւրորդամասը թանձրութեամբ երկաթի աղս և փոշի ամխոյ, և անոր վրայ տարածել կշայ (տախտա) 2 կամ 3 հարիւրորդամասը թանձրութեամբ, և ասոր վրայ դնել քառակուսի տախտակները:

Իսկ պատերը խոնաութենէ պաշկու համար, պէտք է գործածել հետազայ ձեփը. մտ գեղին 200 գրամ և խկութիւն բեկինոյ 4 հազարագրամ: Այս խառնուրդը

վրձնով պատերուն վրայ քսելէն առաջ, պէտք է պատերը հեաղհեակ տաքցնել և շորցնել, և տաք տաք քսել, դնելով խառնուրդը տաք մոխրոյ վրայ:

1127. Ամերիկա գործածուած ծեփ, յատուկը եւ պատը խոնաւումենէ պսնելու համար. — Ամերիկա սկասն գործածել ճարպաբար (գալլիսագաս մագնէսիոյ) փոշիացեալ, պատերը և սենեկին յատուկը ձեփելու համար: Այս նիւթը կ'առնու գեղեցիկ փայլ և զորշ գոյն մը, որոյ վրայ կարելի է նկարել իւզոս և ջրոս ներկերով: Այս ձեփը շնեղթիբ և զժուարու կը մաշի անկեանց վրայ: Անհազորգական է ջերմութեան, կրնայ լուացուիլ առատ ջրով առանց մէջը թափանցելու, և կրնամք անոր վրայ գամ գամել ապահով կերպով: Չըգեղնիբ հիննալով և չունի հոտ: Այս ձեփը մասնաւոր կերպով յարմար կ'երեւի հիւանդանոցաց, զործարանաց, վաճառանոցներու, նկուղներու, և այլն:

1128. Աժան յատակ գործարանաց եւ կալի, անկեալիանց ի ջրոյ. — Աժան և միանդամոյն դիմացկուն յատակ շինելու համար զործարանաց, պէտք է նախ գետինը հարթել և վերջը թրջել, և տարածել վրան հետապայ խառնուրդը. 1 մաս կիր՝ մարած օդոյ մէջ և 2 մաս կաւ, և ջանալ որ ըստ կարի միակերպ տարածուի, և լաւ մը թրջել որ այս երկու մարմինները իրարու հետ աղէկ կաշին: Արկու կամ երեք օրէն ետքը ձեծել թակով քանի մը օր, մինչև որ բաւական պնդանայ և կոխելով տեղի շտայ, և թողուլ որ կատարեալ կերպով շորնայ:

Այս կերպով կ'ընեն գեղերուն մէջ կալներուն յատակը ուր կը ձեծեն ցորենը:

1129. Ուրիշ կերպ. — Խառնէ երկաթի աղաը, ջրաբաշխական կամ հոսովմէական կրով, որ շաղուած ըլլայ կիսով շափ աւազով, և տարածէ զործարանին յատակին վրայ իբր 15 հարիւրորդամետր թանձրութեամբ ձեծէ թակով և յետոյ տարածէ նոյն խառնուրդէն բարակ խաւ մը, բայց ասոր մէջ զրուած երկաթի աղաը մանրած պիտի ըլլայ և կիրն ալ քիչ մը աւելի, և վերջը ձեծէ թակով հարթ հաւասար և թող որ շորնայ: Ա՛րը-

լոյ քարի պէս կարծր: — Կրնամք երկաթի աղօին տեղ գործածել աւերակի մանրութիւն:

1130. Թրծուն աղիւսով շինուած աւազան մը կամ յատակ մը ընել անձտախանց ի ջրոյ. — Աղիւսով շինուած աւազանի մը պատերուն մէջ ջուրը կամ խոնաւութիւնը չթափանցելու համար, պէտք է քսել ներսի կողմը օճառ լուծուած, և 24 ժամէն ետքը քսել լուծուած ձմրմբաօրի պաղլեղիկի: Այս գործը պէտք է կրկնել այլևայլ անգամ:

Թրծուն աղիւսով շինուած յատակ մը կրնամք անթափանց ընել ի ջրոյ քսելով վրան կտաւաօրի իւղ եւ փած կամ շեփած:

ԳԼՈՒԽ ԵՒ:

ԱՆԹՈՒՓՈՒՆԵՑ ԿՈՒՅԻՆ ԵՒ ԱՆԿԻՉԵԼՈՒԹԻՒՆ

ԿՏԱԵՂԻՆԱՅ, ԹՂԹՈՅ, ՓԱՅՏԻ ԵՒ ԱՅԼՈՅ ՆԻՒԹՈՅ.

1131. Անձտախանցկուծիւն կտաւեղինաց. — Անձտախանցիկ կրտսին այն մարմինները, ուսկից ոչ ոյ և ոչ ջուր կրնան անցնիլ: Ուստի կտաւեղէնները կամ որ և իցէ հիւսուած նիւթերը անձտախանցիկ ընելու համար կան զանազան կերպեր, որոց զլիաւորները գնեմք հաս:

Ա. Ութ լիտր ջրոյ մէջ որ տաքցած ըլլայ իբր 80°, հալեցուր 300 գրամ մածոյց և 600 գրամ օճառ աղկաւ հատի իւղէ շինած, և աւելցուր 300 գրամ լաչքա և խառնէ հեղուկը մինչև կտաւաբեայ կերպով լուծուին մէջը գրուած նիւթերը: Յետոյ կրակէն դուրս հանէ, և զիր քիչ քիչ խառնուրդին մէջ 600 գրամ պաղլեղ մանրած, և խառնէ մինչև լուծուի բովանդակը: Կը թան-

ձրանայ հեղուկը կազմելով օճառ պաղկեղի անլուծական, և միացեալ անբաժանելի կերպով մածուցի և լայքայի հետ: Այս օճառը պէտք է վրձնով քսել կառույ վրայ:

Բ. Առ մածոցց և օճար ճարպեղէն 500 գրամ, պաղկեղ 700 գրամ, ջուր 17 լիտր, և եփէ ամենքը միասին. և երբ պաղկեղս վրայ է, խաթէ մէջը անթափանցելի ընելու հիւսուածք, և թող որ լաւ մը տոգորուի, և յետոյ հանէ, կաթեցուր, կախէ և չորցուր:

Գ. Առ պաղկեղ 10 գրամ, քոցախառ կապարայ 10 գրամ, և ջուր 1000 գրամ, և բրէ վերնայն պէս:

Դ. Առ մամ գեղին կամ ճերմակ առաջին կարգի 1000 գրամ, ձիւթ Պաւրկոյնի 60 գրամ, իւղ արաքիդի 80 գրամ, ձծրքառ երկաթոյ 50 գրամ, խելութիւն ծաթրինի կամ արիչ նիւթոյ 20 գրամ, հայեցուր և խառնէ իրարու հետ. և վրձնով քսէ անթափանցելի ընելու կըտաւին վրայ:

Ե. Օղապարիկ գնտոյ մետաքսեայ հիւսուածք անթափանց ընելու կերպին վրայ խօսած եմք Տ. 969:

Առ 1 մաս քարմարցանի փոշխացել 2 մաս խելութիւն բեկկնի և 3 մաս իւղ կառուտի և եփէ ջրոյ բաղնիքի մէջ մինչև որ լուծուի, և յետոյ վրձինով քսէ զգետին վրայ երկու ձեռք:

1132. Թեթեւ եւ անմալխաց զգետն. — Առ սեղմ և բարակ կառու և տարածէ տախտակի վրայ, և վերջը փոքրիկ սպունգով քսէ վրան շորացուցիչ կառուտի եղ, որոյ մէջ գրուած ըլլայ քիչ մը սառեկաճող, կառուին գորշ գոյն մը տալու համար: Պէտք է եղը ամեն անգամ քիչ առնուլ և լաւ մը քսել կառուին վրայ որ թափանցէ ներսը, և թողուլ քանի մը որ շուքի մէջ որ չորնայ: Յետոյ քսել միւս կողմը, և թողուլ նոյնպէս որ չորնայ: Տալ երրորդ անգամ մը, և եթէ կառարեալ անթափանցելի չըլլայ, կրնայ արուիլ չորրորդ անգամ մի կս: Կրնամք տալ կառուին ինչ գոյն որ կուզեմք, ներկելով յառաջագոյն:

1133. Թուղմը անմալխանց ընել ի ջրոյ. — Ստանձը ջրով լուծելէն ետև զիր վրան քիչ մը թթուուտ քոցախական, և յետոյ մի լիտր նոյն լուծման վրայ աւել-

ցուր 30 գրամ երկբրտմատ կալույ: Այս լուծման մէջէն անցուր թուղթը, շորցուր լուսոյ մէջ և ոչ երբէք մու-
թի մէջ, և ահա թուղթը կ'ըլլայ անթափանցելի: — Տես
նաև §. 403.

1134. Կաշին անթափանցելի ընելու կերպ. — Հա-
ւեցուր 400 կամ 500 գրամ խիժ առածգական մանր
կորած 1 հազարագրամ ձկան եղի մէջ, զնելով կրակի
վրայ: Կամ պարզաբար, առ 800 գրամ խիժ առածգա-
կան՝ լուծեալ բեկկնայ խոկութեան մէջ, և անոր վրայ
աւելցուր 1 հազարագրամ ձկան եղ, և երբ սկսի եռալ,
զիւր 400 գրամ մոմ որ հալի, և լաւ մը խառնել, և
յետոյ կրակէն վար առնուր:

Այս նիւթով կոշիկները անթափանցելի ընելու հա-
մար, պէտք է որ կոշիկները լաւ շորցած ըլլան, և նիւ-
թը հալեցնել կրակով և քսել կոշիկներուն վրայ, որ
տաքցած ըլլան կրակով կամ արևու տաքութեամբ:

Կոշիկը անթափանցելի ընելու ուրիշ կերպերը տես
§. 1270:

1135. Անթափանցելի սնկեղէն խից, տարբարանա-
կան նիւթոց շիշերուն բերանը գոցելու համար. — Շի-
ժ մը բերանը սնկով լաւ մը գոցելու համար, պէտք է
թրջել սուսկները 15 գրամ մածուցի կամ ընտիր ստինձի
լուծման մէջ, և 24 գրամ քաղցրխաի որ լուծուած ըլլայ
300 գրամ ջրոյ մէջ, և թողուլ այս երկու լուծմանց
խառնուրդին մէջ 12 ժամ և յետոյ շորցնել:

Սուսկները որպէս զի կարենան գէմ զնել թթուութից
ազդեցութեան, պէտք է զնել 2 մաս կպրանաութխաի և
7 մաս խունայարի խառնուրդին մէջ, որ տաքցած ըլլայ
40 աստիճան:

1136. Փայտը անթափանցելի ընելու կերպ. — Կը
գործածուի գայլխազատ կալույ՝ որ պիտի ըլլայ զուտ,
ապա թէ ոչ փայտեղէն նիւթոց վրայ քսելէն ետքը քիչ
ժամանակէն կը բաժնուի անոնց երեսէն: Իր լուծումը
պիտի ըլլայ բարկ, ապա թէ ոչ շթափանցեր փայտին
խորերը, և շմեար կիպ հաստատուն կերպով: Պէտք է
որ ունենայ բաւական թանձրութիւն փայտին երեսին

վրայ, ուստի պէտք է քսեն այլևայլ ձեռք, բայց միշտ թողու է որ անցնի 24 ժամ մէկ ձեռքէն մինչև միւս ձեռքը քսելու համար, և քսել շոր և տաք տեղ: Գայլ-խազաան կալույ որ կ'ըսուի Ադրակի լուծական, աւելի ընտիր արգասիք կ'ունենայ եթէ խառնեմք հեար անկիղելի նիւթոց փոշի, ինչպէս են կու, կաւիճ, աւաղ:

Այրիչ բազադրուէրիւն կտաւեղենները անկիղելի բնելու. — Լուծէ 24 ունկի կամ 2 լիտր ջրոյ մէջ 1 ունկի քրոսաջրածնատ աւշակի, 1 ունկի սոկերորակ, 1 ունկի ծըծրմբատ սպողեղկի, տաքցնելով նոխ ջուրը մինչև որ եփ ելնէ, և յետոյ հեազհեաէ ձգել նիւթերը մէջը մինչև որ լուծուին: Զետոյ կրակէն վար աանլով դնել խառնուրդին մէջ տկար լուծուիմ ստընձի ձկան, խիժի և կամ օպայի, և կտաւեղէնները թաթխել այս լուծման մէջ և շորցնել: Կ'ըլլան անկիղելի, կամ թէ բսել, կը մնան բոցոյ մէջ երկար ժամանակ անկէզ: Վասն զի դեռ կտասրեալ կերպով անկէզ ընելու եղանակը զրատուած չէ:

1137. Թւատրոնի տեսարանները անկիղելի լնելու կերպ. — Շատ անգամ թատրոնները կ'այրին, բորբաքելով տեսարաններու զարդերը, վարագոյները, ճրագի կամ կանթեղի մը բոցէն: Այս վտանգոց առաջը աւնելոյ համար հնարեցան զանազան անկիղելի բազադրութիւններ, զիւրափառ նիւթերը անկէզ ընելու համար, ստանց իրենց գոյնը կորուսանելու: Մասածեղին նաև սփրանտէ կտաներ հիւսել, բայց թանկագին ըլլալուն համար անսովոր մնաց:

Անկիղելի ընող բազադրութիւնները հաստատուած են այս սկզբան վրայ, այս ինքն, սպակի զարձոյ նիւթ մը բազադրել այնպիսի աղի մը հետ, որ կրակին մէջ արծակէ անկիղելի կազեր: Այս աղերուն մէջ սովորական գործածուածներն են սոկերորակ, թթուուա սոկերորական, քրոսուկ աւշակամնի և մազնէսի, լուսածնատ, ծծրմբատ, քրոսաջրածնատ և բնածխատ աւշակի, խառնելով մածուցիկ նիւթով մը:

Վնեմք հստ քանի մը անկիղելի բազադրութիւններ որք աւելի բնդունելի համարուած են:

Կտաւեղինաց համար կը գործածուի

Ձուր	100	Հազարապրամ
Ծճըմբակ աւշակի զուտ	5	»
Բնածխատ աւշակի	2 ¹ / ₂	»
Թթուուտ սակերորական	3	»
Սակերորակ զուտ	2	»
Օսլայ	2	»
և կամ Աջիա, Մածոյծ	0,400	»

Պէտք է կտաւեղէն հիւսուածները թրջել այս լուծման մէջ՝ որ տաքցած ըլլայ 30°, հանել և դնել արևու մէջ՝ որ չորնայ: Այս խառնուրդիս մի լտեր գինն է 16 հա-
րիւրորդ փրանկի ի Վաղդիա, որ բաւական է 10 կամ 12 քառակուսի մեար կտաւի համար:

Կամ թաթիւ է կտաւեղէնները լուսածնատի աւշակի ջրեղէն լուծման մէջ՝ և յետոյ չորցուր:

Թատրոնի բղրեղէն զարդերը անկիզելի ընելու հա-
մար տես Տ. 407.

1138. Թատրոնի փայտեղէն զարդերը անկիզելի ը-
նելու կերպ. — Պործածէ հետագայ խառնուրդը:

Ձուր	100	Հազարապրամ
Քլուաջրածնատ աւշակի	15	»
Թթուուտ սակերորական	5	»
Սոսինձ մորթոյ	50	»
Մածոյց	1 ¹ / ₂	»
Կաւիճ, թանձրութիւն տալու համար:		

Պէտք է այս խառնուրդը 50 կամ 60 աստիճան տաք-
ցնելէն ետքը քսել վրձնով փայտեղէն նիւթոց վրայ: Վիճն է առ մի հազարապրամ 20 հարիւրորդ փրանկի ի Վաղդիա, և կը բաւէ 5 մեար քառակուսուոյ:

1139. Ուրիշ կերպ փայտը անկիզելի ընելու. —

Ծճըմբատ զընկոյ	24,75	Հգ.գր.
Կալի	9,90	»
Պաղլեղ	10,80	»
Թթուուի մագնանի	9,90	»

Թթուուա ծծրմբական.	.	9,90	»
Ջուր	.	24,75	»

Ամեն հաստատուն նիւթերը պէտք է դնել ջրոյ մէջ, որոյ տաքութիւնն ըլլայ 45° շ: Էւ երբ լուծուին, լեցնել քիչ քիչ ծծրմբական թթուուա մինչև յազենայ:

Իսկ փայտը պատրաստելու համար պէտք է դնել մասնաւոր ընդունարանի մը մէջ, որոյ տակն ըլլայ երկաթի վանդակ, և փայտերն կենան անոր մէջ իբր 1 հարիւրորդ իրարմէ հեռի. և ջրհանով մը վերայիշեալ հեղուկը անցնել ընդունարանին մէջ մինչև որ լցուին ամեն դատարկ տեղերը, և յետոյ տաքցնել 3 ժամ. և վերջը հանել փայտերը և դնել փայտեայ վանդակի վրայ, և թողուլ որ շորնայ բացօթեայ: Այս կերպով պատրաստած փայտերը անկէղ կը մնան կրակի մէջ:

1140. Աշրիշ կերպ. — Փայտը լուծմը շորցնելէն ետև ընկզմել լուծամանաւ աւշակի և սակերորաւ նատրոնի բարկ լուծման մէջ: Ամրողջ ծառեր այս կերպով պատրաստած, որոց հիւթը նախնարար բոլորովին ելած ըլլայ, կը մնան անկիղելի կրակի մէջ:

Կրնամք նաև գործածել գայլխաղաս կալուոյ, որ լուծուած ըլլայ եռապատիկ ջրոյ մէջ: Լուծմանէ հանելէն ետքը թողուլ քանի մը որ որ շորնայ, և յետոյ միւս անգամ ընկզմել:

ԳԼՈՒԽ ԵՐ.

ԱՐՈՒԵՍՏԱԿԱՆ ՔԱՐԵՐ

1141. Գունաւոր սալաքար յառակի համար. — Գու- նաւոր ջրարաշխական կրէ յատակի սալաքար շինելու արուեստը հիմա շատ տարածուած է, որ պէտպէս գու- նով նմանութիւն կը բերէ մանրախիճ նկարներու, և է միանգամայն հաստատուն և զիմացկուն:

Սև գունոյ համար կը գործածուի վերաթթուով մազնանի, կանաչ և կապոյտ գունոյ համար լաժուրդ, դեղին և թուխ գունոյ համար կաւաքար:

Ջրարաշխական կրէ շինուած սալաքարներ պնդացնելու կերպը մասնաւոր ուշադրութեան կարօտ է: Այս պնդացումը կրնամք ունենալ ընկղմելով ջրոյ մէջ և չոր- ցնելով, և կամ բնածխական թթուութեամբ որ կ'արձակի գործարանի մը ծխանին ծուխէն:

1142. Պտղացումն կրպիւն քարանց եւ արծաւեսց. — Կրպիւն քարերը և անոնցմով շինուած արձանները պնդացնելու համար կը գործածուէր ցարդ կալաքարա- յին գալլիտագաւաններ, որք անյարմար թուին: Վասն զի թափանցելով քարերուն մէջ կը թողուն լուծական ա- ղեր, որք ոչ երբէք կ'ելնեն, նաև եթէ մեան երկար ժամանակ անձրեոյ տակ: Այս գալլիտագաւաններն՝ կալոյ կամ նատրոնի, զիւրաւ կը դառնան աղբորակ, որով կը բորբոսին քարերը և կը բուսնի վրանին մամուռ, որոյ համար կալի է պարարտութիւն:

Պնդացնելու բնափր կերպը այն պիտի ըլլայ, որ թու քարին մէջ անլուծական և պնդացուցիչ նիւթեր, և շիշրին քարերը ստաւամանեաց մէջ: Այս բանիս համար կը գործածուին հիմա ծորնագալլիտագաւաք լուծական, ուրոց թթուակներն կամ բնածխաւաններն են անլուծական ազատ վիճակի մէջ: Երբ քսեմք կրպիւն քարի մը երե- սին վրայ դուժուամե ծորնագալլիտագաւաքի մագնէսի, պաղ- լեղածնի, զընկոյ կամ կապարոյ, տալով քանի մը ձեռք,

կը կարծրանայ սաստիկ, շմեալով ամենեին լուծական նիւթեր: Վասն զի բնածխական թթուութիւն ձեռքով կազմի ծորնաքար, գայլախող, թթուակ պողլեղածնի, բնածխաաք զընկոյ, կապարոյ կամ ծորնակ մագնէսի, որք ամենքն ալ կրային քարերէն աւելի զժուարաւոյժ են:

Խառնելով զանցուածին հետ զունսուոր մարմին մը անլուծական, ինչպէս աղ մը պղընծոյ, քրոմի, երկաթոյ և այլն, կրնամք քարին տալ զանազան երակներ, զծագրութիւններ և ուզած գոյներնիս:

Կակուղ քարէ շինուած արձանները որք բացօթեայ կը կենան, որպէս զի շուտով շապականին, կրնամք քսել անոնց վրայ մամածեփ մը, որ բաղկանայ մոմէ, կաւատի իւղէ քարմարցանկէ:

1143. Արուեստական քար. — Գաճը կրնայ կարծրանայ և քարի տեղ փոխանակել: Այս բանիս համար պէտք է եփած գաճը թրջել պողլեղի յագ լուծմամբ, հինգ վեց ժամ: Յետ շորցնելու պողլեղացեալ գաճը, տաքցնել մինչև ի մութ կարմիր, և դնել կաղապարներու մէջ: Այս կերպով պատրաստած գաճը քարի տեղ կրնայ գործածուիլ:

1144. Ուրիշ կերպ. — Կայ ուրիշ կերպ մը որ կըրնայ փոխանակել կոփածոյ քարի տեղ իր կարծրութեամբն, և կը շինուի հետագայ կերպով: Պէտք է խառնել 50° լիար ջրոյ հետ 6 հազարազրամ մարած կիր, 1 հազարազրամ գեղին կուտքար, և այս խառնուրդին մէջ դնել 1 հազարազրամ կարծր սոսինձ լուծեալ 5 լիար տաք ջրոյ մէջ, և շաղել 900 լիար գաճի և 450 լիար մանր աւազոյ հետ, որ ըլլայ գետոյ աւազ և անխառն ի կաւոյ: Այս խառնուրդը թափել կաղապարներու մէջ, և կը կարծրանայ կաատրեալ կերպով 12 ժամէ վերջ:

1145. Արուեստական մարմարիոն. — Կրնամք կիրը կամ կաւիճը դարձնել մարմարիոն, նման բնական մարմարիոնի. աւելցնելով իր խառնութիւնը 25 առ 100, և տալով իրեն ինչպիսի զունով երակներ որ ուզեմք:

Այս բանիս համար պէտք է դնել ջրոյ մէջ ջնարակ

մը որ կը բաղկանայ երկաթական թթուուկէ, կոէզէ և բնական խիժէ, և խառնել նեաւելով մէջը օճառ, որ զանազան ձևեր կը կազմէ: Ընկզմել այս հեղիին մէջ պնդացեալ կամ քարացեալ կիրը, և անկէ հանելով ընկըզմել ձձըմբատի երկաթոյ, սղընձոյ կամ զընկոյ լուծմանց մէջ, խառն կամ առանձինն: Չնարակով արգ՝ լույ ուր որ շեմք ուզեր որ ազգէ ձձըմբատը, և հեաւարար երակները կը կազմեն ուր որ ազատ թողուած են:

Յետոյ ընկզմել քարը ջրոյ մէջ որ աաքցած ըլլայ 50 աստիճան, որպէս զի գոյները սազորուին, և ասնել ի ջերմանոց որոյ տաքութիւնը ըլլայ իրր 100°, և թողու 36 ժամ, և յետոյ շփել և փայլեցնել:

1146. Մաշած քարերը եւ սանդխոյ մասերը նորոգելու կերպ. — Ըրէ կակուզ զանգուած մը գայլխազատէ կարոյ, հաովմէական կրէ, յաւելով երրորդ մաս մը մաքուր աւազ, և շուտով գործածէ, ծեփելով մաշած քարերուն տեղը, բայց նախ թրջելով նոյն մաշած տեղը գայլխազատով կարոյ: Վեց ժամէ ետքը կը կարծրանայ քարի պէս: Կրնամք խառնել զանգուածին հետը քիչ մը ջուր:

1147. Քարէ արձանները նորոգելու կերպ. — Քարէ արձանները որ բացօթեայ կեցած են՝ ենթակայ են սպականութեան և կտրելու: Այսպիսի կտրած արձանները նորոգելու համար, սոս հաւասարաշափ թթուուկ զընկոյ և գայլխազ մանրեալ, և ասոնք իրարու հետ խառնելէն ետքը, զիր քլուտուկ զընկոյ այնչափ որ թոյլ զանգուած մը կազմի, և ասով կտրած տեղերը շտկէ, որ շուտով կը կարծրանայ:

1148. Յետամարար արուեստական. — Ան մածոյց և լուծէ նոյնչափ կշռով ջրոյ մէջ, բայց մութ տեղ, և խառնէ հետը երկքրոմատ կարոյ 1 $\frac{1}{2}$ սոս 100 լուծեալ ջրոյ մէջ: Ան ամպատակ կամ գայլխազ մանրեալ ի փոշի, հաւասար իննասպատիկ մածուցի կշռոյն, և խառնէ մացուծին հետ: Յետոյ զիր կաղապարի մէջ յետանաքարի ձևով, և ճնշէ զորաւոր մամլով որ պնդանայ, և զիր արևու մէջ որ չորնայ:

1149. Վիսնագրութեան քար արուեստական. — Հատկական կիրք ջրով շագելէն ետքը, պէտք է տարածել թերթ թերթ և շորցնել օդոյ կամ հնոցի մէջ: Կրք կարծրանան այս թերթերը, թրջել և տաքցնել, մինչև որ սկսին ձեղգքիլ դէպ ամեն կողմ: Յայնժամ պէտք է մանրել ի փոշի և խառնել հաւասար շափով նոր հատկական կրոյ հետ և շագել ջրով: Եւ այս խառնուրդը շորցնելէն ետև, դնել ձուլածոյ կաղապարներու մէջ և սաստիկ ճնշել 30 կամ 35 մթնոլորտ ճնշմամբ: Ընշելու ժամանակ կաղապարին վրայի ծակէն քիչ մը ջուր ներս մտցնել, որ կը սողորուի զանգուածին մէջ, կաղապարին հակառակ կողմ հաստատուած օդահան փողրակով: Դուրս ելած ջրոյն հետ խառն կը զանուի և կիր հատկական անշօշափելի կերպով, որ և դարձեալ ներս կը մտցուի, դուրս ելած օդոյն տեղ փոխանակելով, որով կ'ըլլայ միօրինակ և կարծր: Յետոյ կրկին անգամ մաւլոյ տակ դնել և ճնշել, որով կ'աւարտի զօրծր, և կ'ունենամք վիսնագրութեան քարեր ինչ մեծութեամբ որ կ'ուզեմք:

Կրնամք հատկական կրոյ տեղ փոխանակել բնածխտա կրոյ, որով քարերը աւելի ձերմակ կ'ըլլան:

1150. Դմանութիւն Թերթաքարի, վրան կաւնով գրելու համար. —

Ա. Աւերակ 90°	.	.	48	լիար
Ընարեկ խիտ	.	.	3	հզրդր.
Լայքա	.	.	3	»
խառնէ հետք				
Սմալտակ փոշիացեալ	.	.	6	»
Մուր ծխոյ	.	.	1 ¹ / ₂	»
Լածուրդ	.	.	0,500	»:

Այս ձեփը վրձնով քսէ քարտենի, տախտակի, գրնկոյ վրայ, և մեղմով տաքցուր, և յետոյ թող որ շորնայ: Կրնամք այս ձեփին վրայ գրել իրրև թերթաքարի վրայ:

ԳԼՈՒԽ ԵՐԹ.

ԶԱՆԱԶԱՆ ԱՌՏՆԻՆ ԳԵՂԵՐ

1151. Գեղ շնչարգելութեան. — Շնչարգելութիւն կ'ըսուի տուրեաաի շնչոյ առժամանակեայ զաղարուձն, որ եթէ երկարաձգի կրնայ ևս մահացնել: Շնչարգելութիւնն է առերեւոյթ մահ, զաղբերով շնչոյ և արեան շրջանը, և անով ուրիշ ամեն գործարանաց պաշտօնը:

Աշանք շնչարգելութեան են նեղութիւն և անձկութիւն սրտի, զլիտոյ ծանրութիւն և պտոյտ, յորանչ, ականջի շնչիւն, անզգայութիւն գործարանաց, կծկումն զնզկերաց: Երեսը կ'ուռի և կապուտակի, աչքերը զուրս կը ցցուին, սիրտը ի սկզբան անհաւասար և սաստիկ կը բարախէ, և յետոյ տկար և անզգայի կերպով, մինչև կը հասնի շնչոյ զաղարուձն:

1152. Ընդհանուր դարման շնչարգելութեան. — Շնչարգելութեան պատճառներն զանազան ըլլալով, բոս այնմ և կը տարբերին իրեն դարմանները: Բայց բնդհանուր դարմաններն ասոնք են ամեն տեսակ շնչարգելութեանց համար: Պէտք է խսկոյն հիւանդը հանել ախտաբեր միջոցէն և զնել ազատ օդոյ մէջ, թեթեցնել զգեանները վրայէն և ամեն կապերը թուցնել, շփել մարմինը Աղոյնիոյ ջրով կամ ողով և կամ քացախով, և երբեմն երբեմն մօտեցնել քթին աշակ փոքրիկ շիշով, և թոքին մէջ կոկորդէն մօցնել օդ. ի վախճանի, տալ ելեկտաական ցնզումն: Բայց այս ամեն բաները պէտք է յարատուութեամբ կատարել քանի մը ժամ, մինչև որ շնչոյ և արեան շրջանը կրկին հաստատուի. և շղարկիլ մինչև որ ապահով ըլլամք որ մեռած է:

Երբ շնչարգելեալն անու իր զգայութիւնները, պէտք է տալ քանի մը տարգալ ագնիւ զինի կամ կազգուրիշ բնպիլի մը, և վերջը թողուլ ի խնամա բժշկի որ հետագայ պատահարաց առաջը անու:

1153. Շնչարգելութիւն ջրամեղձոյց անծին. — Այս գէպքս շատ կը պատահի. ուստի ամեն մարդոյ հարկաւոր է գիտել գէթ կարեւոր դարմանները. վասն զի պատահած է որ մինչև զից ժամէ ետքը դարձած է ի կեանս ջրահեղձոյց եղողը: Ամեն բանէ առաջ պէտք է զգուշանալ սօքերէն զլիտիվար կախելէն, ինչպէս կ'ընէին երբեմն. վասն զի եթէ մեռած չէ ջրահեղձոյցն՝ անտոյ կը մեռնի: Պէտք է պտակեցնել հիւանդը աջակողմեան կողին վրայ, զլուխը բարձր, բանալ քթին և բերնին ծակերը թէ որ գոցուած են, ձեռքով վեր բարձրացնել մարմինը և վար ձգել, շփել կուրծքը և բովանդակ մարմինը և անդամները և զարշապարը և ձեռքին ափը տաք լաթով: Թէ որ հեղձողը նշան մը տայ կենդանութեան, շարունակել նոյն գործերը: Վերջերս փորձով ստուգուած է որ ամեն բանէն աւելի օգտակար կը համարուի ջրահեղձոյց եղողին լեզուն ուժով դուրս քաշել, և այնպէս երկար ժամանակ բռնել մինչև որ զգտատանայ հիւանդը: Եւ պատճառն ինքնին յայտ է, վասն զի լեզուն տակի մասը գոցելով, շնչափողին բերանը թող չտար որ օդը ներս մտնէ, և ընդ հակառակն միշտ լեզուն քաշելով և շնչափողը բաց պահելով, ստամոքսին մէջ մտած ջուրը դուրս կը վայթի և օդը ներս մտնելով կու տայ կենդանութիւն:

Պէտք չէ յետ կերակրոյ շուտով մտնել ծով կամ գետ, քանի որ գետ մարսողութիւնը կատարուած չէ, վասն զի կրնայ պատահիլ որ արիւնը զեղլով զլիտոյն մէջ, իսկոյն պատճառ ըլլայ մահուան:

1154. Շնչարգելութիւն խեղդմամբ պարանոցի. — Առաջին խնամքն շուանք կտրել պարանոցէն, հանդարտ կերպով իջեցնել վար որ ցնցումն չկրէ, յետոյ քակել վրայի զգեստին ամեն կապերը, որք կրնան արգելք ըլլալ արեան շրջանին, և պտակեցնել անկողնոյ վրայ առանց ցնցելու, զլուխն և կուրծքն բարձր բռնելով. և սենեկին օդը պիտի ըլլայ հովահարեալ, ոչ տաք և ոչ ցուրտ: Կանչել շուտով բժիշկ մը եթէ հարկաւոր է արիւն առնել, բայց թէ որ գէմքն է աժգոյն, ոչ երբէք արիւն առնուլ. և եթէ պարանոցին երակները ուսած են, և խեղդին տեղը սևորակ, գէմքն կարմիր, և բժիշկն

ուշանայ գալու, լաւ է երկու ականջին ետեր և իւրաքանչիւր քունքին վրայ զնել վեցէն մինչև ութ սղորակ: Եթէ խեղդումը քանի մը վայրկեան տեւած է, շատ անգամ բաւական կը համարուի ճակատին վրայ պաղ ջրով թրջած լաթեր զնել, շփել ոտքին գարշապարը և ձեռքին ափը, և ճմլել կուրծքը և փորը ընդհատ ընդհատ, որպէս զի գրգռի շնչոյ տուրևատութիւնը: Երբ զգայութիւնը վրայ գոյ, պէտք է քիչ քիչ տալ թէյ կամ գաղջ ջուր՝ զինուով կամ քացախով խառնած: Եւ եթէ զգայութիւնը կատարեալ վրայ գալէն ետե թմբութիւն և սղորութիւն զգոյ, լաւ է զլխոյն վրայ պաղ ջուր զնել:

1155. Շնչարգելութիւն ի ցրտոյ եւ ի տօժոյ. — Երբոր մէկը շնչարգել ըլլայ ցրտէ, պէտք է զինքը աւազանի մը մէջ զնել և վրան լեցնել տաք ջուր 25 ստախճան: Եւ երբ մարմինը տաքնայ և առնու իր բնական կակղութիւնը, շփել մարմինը գրգռիչ նիւթերով, և տալ արգանակ, զինի, և ոչ երբէք ողելից ըմպելիք:

Եւ ընդ հակառակն, երբ մէկը շնչարգել ըլլայ սաստիկ տաքութենէ, ինչպէս կը պատահի երբեմն ձուրարաններու մէջ, յայնժամ պէտք է հիւանդը զով տեղ զնել, ոտքը գաղջ ջրոյ մէջ, արիւն առնել, տալ զովացուցիչ ըմպելիք, և զնել սղորակ ծոծրակին վրայ:

1156. Շնչարգելութիւն ամխոյ ծուխէն. — Թէ որ փակ սենեկի մէջ ամուխ վառուի, կամ վառարանը լաւ չքաշէ, քիչ ժամանակէն սենեկին օդը կ'ապականի, պակսելով թթուածին կազ և անոր տեղ աւելնալով թրթուռա և թթուուկ բնածխական՝ որք մահարեք են, խեղոյն շնչարգել կ'ընեն սենեկին մէջ պտակած մարդիկը, և կը մեռցնեն՝ եթէ չիմացուի ըստ ժամանակին:

Ածխոյ ծուխէն շնչարգել եղող մարդը պէտք է պտակցնել ուրիշ սենեկի մէջ որոյ դռները բաց ըլլան, և զնել զուխն ու կուրծքը բարձր, բայց ոչ երբէք ի սկզբան տաք անկողնոյ վրայ այլ գետնոյ վրայ, սրակել վրան տաք ջուր կամ քացախախառն ջուր, շփել խոզանակով ոտքին գարշապարը և մարմնոյն ողնայարը, տալ շնչել քթով աւշակ կամ քացախ, և շնչատութիւնը նորէն հաստատելու համար ընել այն ամեն բաները զոր

ըսինք ջրոյ մէջ հեղձողի համար: Գնել մանանեխի խիւս
թամբերուն վրայ, և եթէ հարկաւոր տեսնուի առնու
արիւն:

Ածխով շնչարգել եղող մարդոյն սենեակը մտնելու
համար պէտք է առնուլ շիշ մը ցնդական կամ հեղուկ
աւշակ, և շարժել իր առջևէն, և կամ կրային ջուր թա-
փել սենեկին մէջ, և բանալ պատուհանները ու դռները:

1157. Ծնչարգելութիւն ականներու կազերէ. — Ա-
կաններու մէջ մտնող անձինք շատ անգամ շնչարգել
կ'ըլլան մէջի փնասակար կազերէն, որոց գլխաւորն է
ձձբմբուտ ջրածնական, բազազրեալ ձձբմբաջրածնաաթի
աւշակի կամ բնածխաաթի աւշակի հետ: Այս կազերով
շնչարգել եղող անձին երեսին վրայ պէտք է սրակել քա-
ցախախառն ջուր, և դնել մանանեխ ստորին անգամ-
ներուն վրայ, և քթին մօտեցնել քացախով թրջած լաթ,
որոյ մէջ դրուած ըլլայ քիչ մը քրոսուկ կրոյ: Եւ շնչոյ
սուրեաաութիւնը հաստատելու համար ընել ինչ որ ը-
սինք հեղձողի համար:

1158. Ծնչարգելութիւն նորածին մանկան. — Երբեմն
կը պատահի որ տղան ծնանելու ժամանակ մեռած կը
համարուի, մինչդեռ շնչարգել եղած է, արեան շրջանը
զազրելուն համար: Այսպիսւոյն մորթը կ'ըլլայ տժգոյն,
մինչդեռ կաթուածաշար եղող մանկան կ'ըլլայ կարմիր
և դէմքն ուսած և կարմիր: Պէտք է շնչարգել եղող
նորածին մանուկը դնել սաք ջրոյ մէջ օդով խառն, և
կուրծքը ճմլել երբէք երբէք, շփել մարմինը զրգոխշ նիւ-
թերով, և շնչել օդ թոքերուն մէջ, և կապել պորտին
լարը կտրելէն առաջ: Տղան կը կենդանայ, քառորդ
մը կամ կէս ժամ շարունակ խնամք ընելէն ետև:

1159. Գեղ թուլաւորութեանց. — Թոյն կ'ըսուին
այն ամեն նիւթերն որ առնուով քիչ շափով, կը փնասեն
մարդոյս կենաց և կը մեռցնեն: Կրնան ըլլալ բուսական
և հանային, հաստատուն, հեղանիւթ կամ կազեղէն:

Վլխաւոր հանային թոյներն են թթուուտք ձձբմբա-
կան, բորակական, թրթրնջկական, գինեմբրական, բրու-
սական, քրոսուտ ջրածնական, աւշակ, կալի, նաարոն,

գառիկ, լուսածին, ուտիճ, քրտակերպ, և այլն: Եւ բուսոց մէջ ասորոպ, բանգ, մոլախինդ, ասիխոն, մորմ, շնխաղոպ, դղմենի գառն, կազանչնան, խորձուիլ, սորընջան, մասնետունկ, և այլն:

1160. Նշանք թունաւորութեան են, այլայլութիւնք մարսողական գործարանաց, շրջանի արեան, տուրեաւութեան շնչոյ, և ի վախճանի, ձգտումն և կարկամութիւն ջղաց: Ա՛ռնենայ հիւանդը նողկումն, փոխումն, խոցառուկ, ցնցումն, գառանցանք, թմրութիւն, և այլն:

Երբոր տեսնուին թունաւորութեան նշաններն, պէտք է խելոյն փութալ դարմանել, տալով թունաթափ դեղեր, որոց վախճանն է շէգորացնել թոյներուն արգասիքը, տարբարաշխելով զիրենք կամ բազադրելով իրենց հետ ու կազմելով ուրիշ բազկացութիւններ՝ անլուծանելի և անփնաս և անազգակ մեր գործարանաց վրայ: Ամեն տեսակ թոյներն ունին իրենց մասնաւոր հակադեղեր. ինչպէս, հաւկթի ճերմկուցք է հակազեղ ուտձի (քրտուկ սնդկական), որոյ հետ մակարդելով կ'ընէ զինքը անլուծական, և կ'ելնէ դուրս փոխաւքով: Ալրային ջուրը կ'ազդէ բորակատի արծարոյ վրայ, տարբարաշխելով զայն և կազմելով քրտուկ արծաթոյ անլուծական: Չրատեալ թթուուկն երկաթական՝ կը բազադրի գասկային քրտուտի հետ և կազմէ գասկակ երկաթոյ անլուծական, որ կ'ելնէ դուրս փոխաւքով: Չասկի թունաւորութեանց համար կը գործածուի բաց ի ջրատեալ երկաթական թթուուկէ նաև մագնէսիտ, կրային ջուր, հաւկթի զարնուած, խաշոյ քինքինի. և յետոյ տալ հիւանդին կաթ և միզարեր ըմպելիք:

Երբ թունաւորութիւնը բարկ կալէքարերէ յառաջ գայ, պէտք է տալ քացախ ջրախառն, հաւկիթ ջրով զարկած, կամ ջուր գաղջ և առատ: Եւ երբ թունաւոր նիւթերն դուրս ելնեն փոխաւքով, տալ հուզեղէն և սպիտային ըմպելիք:

Պղրեճոյ աչից թունաւորութեան հակազեղն է հաւկիթ ջրով զարկած, կաթ ջրախառն, ալիւր ջրով զարկած:

Ասպարոյ աչիքն կը շէգորանան լեմոնաջրով, խառնելով 5 գրամ թթուուտ ծծրմբական 2 հազարազրամ ջրով: Ար գործածուի ևս բնամխատ կամ ծծրմբատ նատրոնի՝ լուծեալ ջրոյ մէջ, և հաւկթի զարնուած:

Մարտոյ բաղադրութեանց հակադեղն է թուրջ՝ զղթուրի կամ քինքինի և ափսոն:

Լուսածնի և թրուռտից հակադեղն է մագնէսիս, կրային ջուր կամ որեւիցէ կալաքարային նիւթ:

1161. Սունկի թունաւորութեանց դեղ. — Սունկը երկու տեսակ է, թէ թունաւոր և թէ ուտելի, և դժուարաւ կ'որոշին իրարմէ: Արեւիցէ անգամ երբ սունկը ըլլայ զարշահտա, նոզակալի, դառն, փոթթախհամ և կալուզ, պէտք է զգուշանալ ուտելէն: Ամեն տարի շատ մարդիկ կը մեռնին սունկի թունաւորութենէ, մանաւանդ զեղացոց մէջ, և ազդեցութիւնը չորս հինգ ժամէ ետքը երեան կ'եղնէ: Պէտք է յայնժամ տալ խաւսին փոխեցուցիչ նիւթ և յետոյ լուծական զեղ, որինակ իմն, 60 գրամ իւղ ազկահատի: Չգոյնին ցնցումը դարմանելու համար պէտք է տալ եթերային ըմպելիք, ինչպէս խալութիւն ծաղկի նարընջի, որոյ հետ խառնած ըլլայ 125 գրամ ջուր և 8 գրամ եթեր ծծրմբական: Եւ այս ըմպելիքն տալ տարգալով հինգ վայրկենէ հինգ վայրկեան: Թէ որ եթերային ըմպելի չգտնուի, տալ քաջախախտան կամ լեմոնախտան ջուր կծու:

1162. Գեղ ակուպի ցաւի. — Ակուպի ցաւ չունենալու համար մի միայն դարման է ահուայները մաքուր պահել: Այս բանիս կրնայ գործածուիլ լուծումն փենտան թթուուտի, ցողելով անոյ ահուայները որը գէթ մի անգամ:

Թթուուտ փենական	20-30 կաթիլ
Աւքոհլ	20 գրամ
Չուր	1 լիտր:

Իայց թէ որ ահուայի ցաւ ունենաս, առ 4 գրամ ծածան և լուծէ 7 գրամ քլուակերպի մէջ, յետոյ դիր 2 գրամ բալասան Պերուայ, և 12 ժամ հանդարտ թողլէն վերջը մղէ և պահէ փոքրիկ շշի մը մէջ: Գործածելու համար դիր բամբակէ փոքրիկ կծիկի վրայ քանի մը կաթիլ, և խաթէ ցաւած ահուային ծակին մէջ:

կազմուց ծծուճք փառած ախտաներուն ծակը լեցնելու ձա-
մար. — Այս նիւթը մարդս ինք իրեն կրնայ պատրաս-
տել և փառած ախտային ծակին մէջ դնել, որ շուտով կը
կարծրանայ, և անայլայլակ է ամեն տեսակ կերակուր-
ներէ և միանգամայն անփուտ: Պատրաստելու համար
պէտք է առնուլ ապակի խողովակ մը որոյ մէկ ծայրը
ցոյց ըլլայ, և մէջը դնել ստորական ծծրմբոյ մանրուք
կամ ծծրմբոյ ծաղիկ լուացեալ: տաքցնել խողովակը ալ-
քաշիոյ կանթեղի վրայ 200° աստիճանէ վեր, մինչև որ
ակտի հալիլ ծծուճքը և դառնալ հեղուկ, և յետ մածուցիկ
դառնալուն միւս անգամ ըլլալ հեղուկ, և յայնժամ ջրոյ
մէջ թափել, որով կը դառնայ թխաղոյն, կակուղ,
սպինդանման և առաձգական նիւթ մը որ կ'ըստի կակուղ
ծծուճք, ուսկից մանր գնդակներ ընել և դնել ախտային
ծակին մէջ կոխելով վրան: Արնայ մարդ երկու վայրկենի
մէջ պատրաստել կակուղ ծծուճքը և գործածել:

1163. Ուրիշ զեղ ախտայի ցուտ. —

Քլորաաջրածնատ կակայիտի . . .	1 մաս
Իսկութիւն սարղենույ . . .	1 »
Փանչուկի երփնաջուր . . .	10 »
Քաջախատ աւշակամնի լոյծ . . .	20 »:

Եթէ ցուր ախտայի փտութենէ առաջ կուգայ, պէտք է
բամբակի կտոր մը թրջել այս խառնուրդին մէջ և դնել
ախտային ծակին մէջ: Թէ որ լնդերաց ուսեցքէն առաջ
կու գայ, պէտք է 30 կաթիլ այս խառնուրդէն դնել 50
գրամ կտառտաի գաղջ կփուկի մէջ, և ցօղել լնդերքը
և բերանը:

Ախտայի ցուտ զեղ. — Ա՛

Քլորաաջրածնատ կակայիտի . . .	գր. 0,10	գրամ
Քափուր . . .	» 5, 0	»
Ջրածնատ քլորանի . . .	» 5, 0	»

Խառնէ իրարու հետ և քանի մը կաթիլ ջրով մալէ,
մինչև որ խառնուրդը դառնայ հեղուկ թափանցիկ:

Թրջէ բամբակի կտոր մը այս հեղուկին մէջ և դիր
փառած ախտային ծակին մէջ, և եթէ հարկ ըլլայ, փոխէ,
մինչև որ ցուր անցնի:

1164. Աշրիչ դեղ սկսայի ցաւոյ. —

Վափուր	16	գրամ
Ուտին գուայակենւոյ	16	»
Փենական թթոււտ	1	»
Իսկութիւն անանխոյ	1	»
Աւիոն	20	Հարիւրորդգր.

Այս ամեն նիւթերը դնել կէս լիտր ալքոհլի մէջ 90°, և թողուլ ի թուրջ տասն օր: Թրջոցի դրած ժամանակ ստէպ ստէպ շարժել շիշը վեր ի վար:

Արնայ գործածուիլ սկսայի ցաւի համար նաև կրէս, գրա, թրջելով անով բամբակի կտոր մը ու դնելով փոսած սկսային մէջ, բայց զգուշութեամբ որ ուրիշ տեղերուն չդպչի, փասն դի կ'այրէ:

1165. Հարբուխի դեղ. — Կան զանազան դեղեր, բայց մեք գնեմք հոս նոր դեղ մը որ Աերմանիայէն կու գայ փոքրիկ շիշերով. և կը բազկանայ

Թթոււտ փենական	5	գրամ
Ալքոհլ գուտ	15	»
Աւշակ հեղուկ	5	»
Ջուր թորեալ	15	»

Պէտք է այս խառնուրդը շիշով քթին տակ բռնել երկու վայրկեան, կը զաղրի հարբութիւն: Եւ եթէ չզաղրի, ժամէ մը ետքը կրկնել. կ'անցնի սովորաբար:

1166. Հագի դեղ. — Ա՛ն կուէր 1000 գրամ, շաքար 1000 գրամ, ջուր անապակ 1000 գրամ, և ջուր թորեալ նարընջենւոյ ծաղիկներով 100 գրամ, և խառնէ ասոնց հետ 12 հաւկթի ճերմկուց: Ատիս պէտք է կուէրը ջրոյն մէջ լուծել տաքցնելով ջրոյ բազանեաց մէջ, մղել կտուտով, և վրան աւելցնել շաքար, և թողուլ ջրոյ բազանեաց մէջ որ գոյորչանալով առնու օշարակային թանձրութիւն. և յետոյ դնել հաւկթի ճերմկուցը և լու մը խառնել մինչև որ թանձրանայ և հաստատուն զանգուած մը դառնայ: Թափէ յայնժամ սեղանոյ վրայ ուր ցանուած ըլլայ 1 մաս ալիւր և 1 մաս մանրած շաքար,

և գանգուածը կտրատել մանր մանր կտորներ: Այս գանգուածը ճերմակ կ'ըլլայ եթէ նիւթերն ըլլան ընտիր և հաւկթի ճերմկուցին հետ լաւ խառնուի:

1167. Հազի ուրիշ դեղեր. — Հագարի չուր, Կպրաչուր. — Հազի դեղ կը համարուի Հագարի չուրը, զոր պէտք է պատրաստել այսպէս. պէտք է 1 հագարագրամ հագարի տերեւները ձեռնել քարէ անկանի մէջ իր կոշանոյ, դնելով հետը 2 հագարագրամ ջուր և յետոյ թորեցնել մեզմ կրակով, մինչև որ ելնէ 1 հագարագրամ ջուր, և դնել շի մէջ և պահել: Այս ջրէն տարգալ մը առնուլ երբեմն երբեմն օրուան մէջ, կը մեղմէ հազը:

Հազի դեղ կը համարուի նոյնպէս Կպրաչուրը, զոր պատրաստելու համար պէտք է առնուլ 100 գրամ դուռ կուպր բուսական և դնել 3 հագարագրամ հոսացեալ ջրոյ մէջ և թողուլ քանի մի. ժամ, խառնելով երբեմն երբեմն փայտէ տարգալով: Քիչ մը ժամանակ հանգիստ թողլէն ետքը թափել վրայի ջուրը և անոր տեղ լեցնել նոյնչափ եռացեալ ջուր, և թողուլ հինգ վեց օր, խառնելով ստէպ, և յետոյ ամանել վրայի ջուրը և մզել: Ար դնեն երբեմն ջրոյ մէջ համեմային փայտի տաշեղներ, ինչպէս զիւր, բեկնի, սրպէս զի կպրոյ հոտը անհետ ըլլայ:

Այս ջուրը որ ամեն մարդ կրնայ պատրաստել, է դեղ երկարատե հազի, մանաւանդ ձերոց, և է դեղնագոյն պայծառ, զոր շի մէջ դնելու է բերանը լաւ զոցած, և պահելու է ի մթան:

Օրուան մէջ առնելու է կպրաճրէն մի կամ քանի մը տարգալ կերակրոյ, առանձինն կամ խառնելով կաթի, սրճոյ կամ զինոյ հետ:

1169. Գեղ շրթունքի նեղրուածներու. — Յուրա եղանակին կը ճեղքին ոմանց շրթունքը. ահա օժանելի մը որ կը բժշկէ ճեղքուածը և առաջը կ'առնու:

Ա՛ն 12 գրամ գեղին մօմ և հալեցուր մեզմ կրակի վրայ, և խառնէ հետը ձէթ 66 գրամ, և թող որ պաղի:

Եւ կամ առ Անոյշ նշի եղ . . .	75	գրամ
Մոմ ճերմակ . . .	20	»
Վարդեջուր . . .	75	»

Լուծէ մամբ նշի իւղոյ մէջ ի բողանիս ջրոյ, յետոյ զիր ապիկած հողէ ամանի մը մէջ որ տաքցած ըլլայ, որպէս զի մամբ չփակչի կողերուն վրայ և խառնուրդը կամաց կամաց պաղի, և զիր մէջը քիչ քիչ վարդեջուրը, խառնելով և զարնելով, մինչև որ ձերմկնայ, և ըլլայ օժանելի համասեւ:

Ուրիշ կերպ. — Ան կպրանաթիտ 25 գրամ, խու նայար գուտ 25 գրամ, որդան կարմիր 25 գրամ, խու կութին վարդի 5 կամ 6 կաթիլ: Հալեցուր նախ կը պրանաթիտը և խունայարը, յետոյ զիր որդան կարմիրը մանրած և խառնած կպրանաթիտի փոքրիկ մասի մը հետ, որ այս բանիս համար մէկդի գրուած է, և խառնէ վարդի իսկութեան հետ, անոյշ հոտ տալու համար: Կը երբ խառնուրդը թանձրանալու վրայ է, թափէ թղթեայ գուազանաձև կաղապարներու մէջ, և պահէ աւաղի կամ փայտեայ սղոցութի մէջ, ամենևին շարուիր: Կը երբ ուղես կրնաս հանել և զօրծածել, քսելով շրթունքին ձեղքուածներուն վրայ:

1170. Գեղ խալ բուած՝ բիծերը հանելու. — Շատ անգամ մարդոյս երեսը և ձեռքերուն վրայ, արևուն և օդոյ ազդեցութեամբ զեղնագոյն բիծեր երևան կ'ելնեն, որ կ'ըսուին խալ, զորս անհետ ընելու համար զօրծածէ հետագայ զեղը:

Ան վարդեջուր 50 գրամ, նարրնջինեոյ ծաղկի ջուր 50 գրամ, սկերորակաս նաարանի 5 գրամ, և խառնէ իրարու հետ և լուծէ: Այս լուծմամբ օրը երեք շորս անգամ թրջէ խալին վրայ, և թող որ շորնայ:

1171. Գեղ քեթի կամ երեսի վրայէն սեւ պիտակները հանելու. — Քթին կամ երեսին վրայ գոյացած սեւ պիտակները, ճարպեղէն նիւթոյ կոյս մի է, որ յառաջ գոյ մորթին տակ գանուած տեսակ մը աքալարէ:

Այս փոքրիկ ազեղութիւնը՝ որ ամենց անհասնոյ կ'երևի, վերջնելու զիւրին կերպն է երկու մասի ծայրով ձմիկ և հանել այն սեւ կէտը, և յետոյ լուանալ հետագայ կալաքարային լուծմամբ, Ֆեսցած ճարպեղէն նիւթը լուծելու համար, և միանգամայն անօր միւս անգամ գոյացումը արզիլելու կամ ուշացնելու համար: Կը բող-

կանայ կալաքարային լուծումը, ջուր 300 գրամ, սկե-
րորակ 10 գրամ, եթեր 10 գրամ: Այս լուծմամբ լուա-
նալէն քիչ մը ետքը, պէտք է լուանալ ազադի լուծմամբ,
դնելով ազադ 1 առ 100 ջուր, որով կը ցամաքի ճարպե-
ղէն նիւթը կամ զժուարաւ կը գոյանայ միւս անգամ:
Եւ որպէս զի այս սե գեղձերը միւս անգամ չգոյա-
նան, կրնամք նաև գործածել ծծրմրային պատրաստու-
թիւններ: Ծծումբը կրնամք քսել վրձնով սև բիծերուն
վրայ, ընելով հետեզայ խառնուրդ:

Ծծումբ սուղեալ	10	գրամ
Ջուր դառն նշի	10	»
Կրաջուր	50	»

Իսկ հետագայ ծծրմրային օժանելին

Ծծումբ սուղեալ	10	գրամ
Կպրանաւթիտ	100	»

Թէպէտ առանձինն այնչափ ազդու չէ, բայց խառ-
նուելով վերնոյն հետ շատ ազդու կ'ըլլայ, և անվրէպ
կը բժշկէ: Երեկոյին պառկելու ժամանակ պէտք է քսել
այս նիւթը ախտացեալ մասին վրայ, և առաւօտու լուա-
նալ տաք ջրով և կալոյ օձառով:

1172. Գեղ կանկրուկի (նասրը). — Ա՛ռ թթուաւ
ուռաական 1 գրամ, ալքոհլ 90° 1 գրամ, եթեր 62°
2 1/2 գրամ, կոլոդ 5 գրամ, և խառնէ իրարու հետ, և
պահէ բերանախից փոքրիկ շշի մէջ. և երբ ուղես գոր-
ծածել, քսէ փոքրիկ վրձնով այս խառնուրդէն կանկրու-
կին վրայ այլեայլ անգամ, և երկու օրը անգամ մը
կրկնէ նոյն գործողութիւնը շարաթ մը: Քանի մը օրէն
կը տեսնես որ մատով դիւրաւ կը բաժնուի կարծր
կանկրուկը, մանաւանդ եթէ նախ տաք ջրոյ մէջ դնես
տաքդ:

1173. Կոճիճի դեղ. — Չեօքի վրայ կամ կոճիճ-
ները հանելու համար կը գործածեն ամանք թթուաւ
բորակական, շիւղով մը կոճիճին վրայ կաթիլ մը դնե-

լով, բայց պէտք է շատ զգուշութեամբ ընել որ չայրէ շրջակայ մասը: Լաւ է գործածել թթոււտ քացախական, որ գրեթէ նոյն արգասիքը տնի և է անվնաս:

Հետագայ դեղն ալ օգտակար կը համարուի, որ կը բաղկանայ

Ծծումբ զուտ	20	գրամ
Թթոււտ քացախական զուտ	10	»
Քաղցրիտ	50	»

Այս կէս հեղուկ դանդուածը պէտք է քսել կոծիծիւ վրայ հինգ կամ վեց օր, կը թոտի կոծիծը և ինքիրեն կ'իյնայ:

Ուրիշ դեղ. — Եթեր և ալքոհլ հաւասար շափով 50 գրամ, բամբակ բորակական 1 գրամ, թթոււտ ուստական 1 գրամ:

Այս բաղադրութիւնը ոչ միայն օգտակար է կոծիծի այլ և կանկրուկի:

1174. Չմեռնակի դեղ. — Չմեռնակը երկու պահ տնի, առաջնոյն մէջ մարդոյս ձեռքին կամ սաքին մորթը կ'ուռի, կը կարմրի, կը քերուի. երկրորդ պահին մէջ կը վերաւորուի, կը ճաթուի, ուստի և դեղերն ըստ այնմ ընելու է:

Առաջին դէպքին մէջ որ կեղուածք չունի, պէտք է ձեռքը կամ ձմեռնակ եղած տեղերը շփել քափուրացեալ ալքոհլով, և կամ լուծմամբ 4 գրամ քափունի և 30 գրամ իսկութեան բեկնոյ: Կամ, զնել ձմեռնակ եղած ձեռքը կամ սաքը պող ջրոյ մէջ, որոյ հետ խառն ըլլայ քիչ մը թթոււտ ծծըմբական: Եւ կամ, քսել վրան մեղմով հետագայ խառնուրդէն, որ կ'ըլլայ հաւասար շափով իսկութենէ բեկնոյ և քացախէ, խառնելով մի հաւկթի ճերմկուցի հետ, և զնել շի մը մէջ և յուղել վեր ի վայր, և քսել ձմեռնակին վրայ, և լաթով մը ծածկել: Եւ եթէ մարմաջումը անտանելի ըլլայ, պէտք է ախտացեալ տեղերը առաւօտ երեկոյ լուանալ հետագայ լուծմամբ, որ կազմի հազարի թորեալ ջրով գրամ 200, ծուաղենոյ ջրով գրամ 100, և սակերորակով գրամ 15 և թողուլ որ չորնայ վրան: Եւ կամ քսել հետագայ օժանելին, օրը երկու անգամ.

Քաղցրիտ	30	գրամ
Թթուուտ զգթորական	4	»
Ոսկերորատ նատրոնի	4	»
Ճերմկուց հուկթի	1	հատ:

Եւ եթէ ձմեռնակը երկրորդ տեսակէն է, այս ինքն կեղուածք և վերք եղած է, դորձածէ հետագայ օժաւ ներիներէն մին, զգուշանալով ջուած տեղերը կրակի մօտեցնելու կամ ասք ջրով լուանալու:

Ա. Սպիտակուց կիտի	20	գրամ
Նշի եղ	30	»
Լոտան	2	»
Ոսկերորատ նատրոնի	3	» 1

Բ. Սպիտակուց կիտի	20	գրամ
Նշի եղ	30	»
Բարտան Պերուայ	10	»
Ոստանի հիւթ	3	» 1

Գ. Չէթ	60	գրամ
Կոզի կակայի	3	»
Լոտան	4	»
Քաղցրիտ	20	» 1

Արնաս գորձածել վիրաւորեալ ձմեռնակի համար նաև վերոյիշեալ լուծումը հազարի, ծուազենուց և ոսկերուակի:

1175. Կան ուրիշ զեղեր ալ ձմեռնակի համար, որոց զլիաւորները գնեմք հաս:

Ա. Գիր ձմեռնակ տեղերը կարմիր գինուց գաղջ բաղանեաց մէջ, կամ քսէ ձմեռնակ եղած տեղերուն վրայ պտակելու ժամանակ մանչոյ լուծումն:

Բ. Գիր 1 մաս քլորուտ ջրածնական 5 մաս ջրոյ մէջ, և այս խառնուրդով թրջէ ձմեռնակի տեղերը, զգուշանալով որ զգետինն վրայ չկաթի:

Գ. Առ 10 գրամ իւղ կնդրիկի և 400 գրամ վարդաջուր և քսէ ձմեռնակի տեղերը: Սժէ միանգամայն

Հետագայ ճարպային նիւթով, որ կը կը բաղկանայ 5 գրամ ծծրմբատէ պաղլեղկի և 50 գրամ զտած ճարպէ:

Գ. Ա՛ 2 գրամ թթուուկ զընկոյ, 1 գրամ կրէոզոս, 2 գրամ լոտան, 30 գրամ ճարպ գտեալ, և այս օժանելեալ քսէ առաւօտ երեկոյ ձմեռնակ եղած տեղերը:

1176. Չմեռնակը եթէ ականջին վրայ պատահի, որով կ'ուռի ականջին հովանոցը, կը կարմրի և կը հերձոտի, պէտք է ամեն երեկոյ շփել ալքոհլով, ցանկէ վրան Հետագայ փոշին որ կը բաղկանայ 10 գրամ ուտատէ բիսմութի և 90 գրամ օղայէ: Եւ եթէ խոց ունենայ, լուանալ վարդեջրով որոյ Հեա խառն ըլլայ բորակ 1 առ 100, և քսել օժանելի մը ճարպային, խառնեալ քիչ մը ազադով և թթուկով զընկոյ:

1177. Գեղ ոսնառուծեան. — Քսէ ոտքին ցաւած մասին վրայ Հետագայ խառնուրդէն

Քլորաջրածնատ կոկայիտի	20	Հարիւրորդագրամ
Մուզ փիտնի	1	գրամ
Կպրանաւթիտ հեղուկ	20	» .

Եւ դիր վրան բամբակ առատ և կապէ, և Հանգիստ կեցիր, կ'անցնի ցաւը:

Նոյնպէս կը մեղմէ ցաւը եթէ դնես վրան եղինձմայր բուսած տունկին ծաղիկներուն եփուկը:

Այս արտաքին դեղերուն Հեա լաւ կ'ըլլայ որ ներսէն մաքրողական դեղ մը առնուս:

Ոտքի բուշտերու, մտքոյ բեղրգածի և ոտքի քրտինքի դարման. — Երկայն քալելէ կը գոյանան բուշտեր ոտքին տակ, որով մորթը կ'ուռի ջրալից, և ասոր դարմանն է Հետագայ խառնուրդը, զոր պէտք է քսել ոտքին վրայ:

Օճառ կանաչ	50	մաս
Ջուր	28	»
Կպրանաւթիտ	16	»
Թթուուկ զընկոյ	6	»

Այս նիւթը օգտակար է նաև մորթոյ քեղրգածի, որ ձի հեծնալէն առաջ կուգայ, նմանապէս և ոտքին քրքր-տինքը անցնելու:

1178. Այրածի դեղ. — Այրածի զանազան զեղեր կան, որոց զլիաւորները զնեմք հոս:

Ա. Այրած տեղը բուժելու համար առ օձառի ման-բուք և դիր տաք ջրոյ մէջ, և լուծէ թանձրկեկ և քսէ այրած տեղին վրայ քանի մը անգամ:

Բ. Առ շմարած կիր և մարէ, և վրայի սերը խառնէ ձիթով և կազմէ թանձրկեկ սպեղանի, ու քսէ այրած տեղին վրայ:

Գ. Ա՛ռ 64 գրամ խկութիւն բեկկնոյ, 64 գրամ ձէթ, և լու մը խառնէ իրարու հետ, որոյ վրայ աւելցուր սրճոյ տարգալ մը կիր՝ որ մարած ըլլայ կէս գաւաթ ջրոյ մէջ: Այս սպեղանին խառնելով քանի մը կաթիլ լտանով կ'ըլլայ ընտիր զեղ այրածի համար:

Դ. Գիր շուշանի ծաղիկները ընտիր ձիթոյ մէջ և պահէ, և հարկաւոր եղած ժամանակ դիր այրած տեղին վրայ, կը մեղմէ ցաւը և կ'անցնէ:

Ե. Յծէ Կանաղայի բալասանով որ կը զանուի ամեն զեղալիճառներու քով: Կամ քսէ ենթաքացախաաի կապարոյ լուծումը, որ կ'ըսուի Չուր սպիտակ:

Զ. Եթէ այրածը պատահի այրեցական կալաքարնե-րու ձեռքով, ինչպէս են կալի կամ նատրոն, որ շատ կակիժ կը բերեն մանուանդ եղընդի տակ, պէտք է իսկոյն լուանալ քացախով, որ կազմելով քացախատ կալ-ւոյ կամ նատրոնի, կ'արգելու անոնց ազդեցութիւնը:

Է. Շուտ մը այրած տեղին վրայ քսել զինչևէ ան-գոյն քնարակ, և նոյնը կրկնել այլևայլ անգամ, որով զէմը կ'առնուի այրածէն առաջ գալու պատահարաց:

Ը. Գիւրին զեղ մը այրածի. ընկղմել այրած տեղը զաղջ ջրոյ մէջ, որ խկոյն կ'առնու այրածին ցաւը, և երկար ժամանակ ունել ջրոյ մէջ: Կամ զնել այրածին վրայ ալիւր և լաթով պատել, և կամ զնել բամբակ: Շուտով կ'առնուեն ցաւը: Հաւկթի ձերմկուցը ձէթով զարնել և քսել, այն ալ օգտակար զեղ է այրածի:

Թ. Այրածի զօրաւոր զեղ կը համարուի բարկ լու-ծումն սիկրական թթուուաի, որ խկոյն կ'առնու ցաւը

և չունեցներ: Միայն կը գեղինցնէ մօրթը, որ կ'անցնի քանի մը օրէն: Պիկրական թթուութիւն բարկ լուծումը կ'ըլլայ զնելով 10 կամ 15 գրամ մի լիտր հասցեայ ջրոյ մէջ, և յետոյ պաղեցնել և ամանել: Եթէ այրածը բոլոր մարմնոյն վրայ է, պէտք է մանել մարմնով այս լուծման մէջ: — Պիկրական թթուութեամբ կրնայ գործածուիլ նաև ի փոշի:

Պիկրական թթուութի տեղ կրնայ փոխանակել բարկ լուծումն վերմագնատի կալույ, զնելով խկոյն այրած տեղւոյն վրայ քանի մը վայրկեան, որ կը սեցնէ մօրթը, բայց քանի մը օրէն սևութեան նշան չմտար: Արդնամբ գործածել նաև լուծումն քլուատի կալույ պաղ ջրով:

Այն. անարուշեան դարման. — Կան զանազան դարմաններ. Ա. Ա. 4 մաս բորակ, 2 մաս քլուատ կալույ, 10 մաս քացրիտ, $\frac{1}{2}$ սլֆուր, և վարդաջուր բաւական, որ բովանդակն կազմէ 90 մաս:

Բ. Ա. 3 մաս բնածխատ կալույ, 2 մաս քլուատ նատրի, ջուր նարընջածաղկի 15 մաս, 65 վարդաջուր:

Գ. Ա. 1 մաս բնածխատ նատրոնի և 7 մաս զինչ և է օձանկի վարդաջրով:

1179. Կոկորդի մէջ մտած օտար մարմինները հանելու կերպ. — Թէ որ մէկուն կոկորդիս մէջ փուշ, ասեղ կամ գնդասեղ մտնէ, պէտք է բերանը բանալ լայնկեկ և սրծելով հանել փուշը:

Բայց թէ որ խորը գացած է, պէտք է հացի մեծ պատտոններ կամ եփած գեանախնձորի կտորներ կցնել, որչափ կարելի է մեծ կտորներ: Եւ եթէ խզուելու վախ կայ, շուտով բծիչ կանչել:

Թէ որ մէկը ասեղ կամ գնդասեղ կլլած ըլլայ, պէտք չէ վախնալ, վասն զի շատ անգամ ասեղը սղեաց մէջ երկայն շրջան ընելով զուրս կ'եզնէ սրբանէն կամ մարմնոյն ուրիշ կողմէն: Համբաւաւոր է Միլանու մէջ պատահած այն դէպքը, որ կին մը ասեղներով լեցուն աւտեղնոց մը կցնելով չէ մեռած, և ասեղները ելեր են զուրս հետ գհեաէ մարմնոյն մէջէն երկար ժամանակէ ետքը:

Այսպիսի դէպքի մէջ պէտք չէ փոխեցուցիչ աւալ, և

չգրգռել փոխումը որևիցէ կերպով: Այլ անոր հակառակ ապա առատ ջուր խիժային և քանի մը տարգալ ձէթ կամ նշի եղ: Կ: եթէ սաստիկ կակիժ ունենայ, զնել հետագայ խառնուրդը սառեայ տաք կտորի վրայ և մեղմով շփել ցաւած տեղը:

Բարասան	60	գրամ
Լոտան	4	»
Քլորակերպ	4	»:

1180. Կատաղի շան եւ իժի խաճուածին դեղ. — Խաճած տեղը անմիջապէս քացախով կամ տաք ջրով լուա, և յետոյ վերքին մէջ զիր քանի մը կաթիլ քլորաուա ջրածնական, որ շան շողքին թոյնը կը լուծէ և կ'ընէ անմեա:

Կրնայ գործածուիլ նաև քլորակ ծարրոյ, թթուա փենական կամ աւշակ: Բայց ամենէն աղէկ դարմանն է շան և իժի խաճած տեղէն արիւն հանել, յետոյ լուանալ առատ ջրով, և իսկոյն տաղել շանթայեայ երկաթով:

Իժի խաճուածոյ զեղ կրնայ ըլլալ նաև վերմոզնանատի կալւոյ կամ քրոմական թթուաթի լուծումը 1 առ 100, որ կատարելապէս կը չէզոքացնէ թունոյ ազդեցութիւնը: Այս լուծմանց միէն քանի մը կաթիլ մտցնել խաճուած տեղը, և խմցնել հիւանդին ալքոհլական ըմպելի մը, խառնելով հետը 2 կամ 3 կաթիլ աւշակ:

1181. Մեղուի խայթուածին դեղ. — Հանէ խկոյն մեղուին խայթոցը խայթած տեղէն, որ շատ անգամ վերքին մէջ կը մնայ, ու շփէ նոյն տեղը որ շուրի և չցաւի:

Հասարակ աղը ջրով թրջած եթէ զնեա մեղուի կամ պիժակի խայթած տեղը, կ'աւանու ցաւը:

Այժխոտ ըսուած անկոյն պտուղներուն հիւթը եթէ քսեա վերքին վրայ, կ'աւանու ցաւը և կ'անցնէ ուռեցքը: Նոյնպէս ծխախոտոյ հիւթն ալ օգտակար է մեղուի խայթման վերքը բուժելու, զնելով վերքին վրայ ծխախոտոյ թրջած տեղի:

Հեղանիւթ աւշակն ալ օգտակար զեղ է մեղուի խայ-

թուածին, նոյնպէս իշամեղուի, մժեխի և թունաւոր օձերու խայթման, կ'իջնեցնէ խայթած տեղին գայրուքը և ցաւը:

1182. Կարճի եւ Միջատներու խայթուածոց դեղ.
— Մի միայն դեղ կարճի խայթուածի է քլոսան քափուրացեալ. զոր պատրաստելու համար պէտք է սանուլ հաւասար չափով ջրատ քլոսանի և քափուր, և ծեծել անկանի մէջ: Այս նիւթէն խածուած տեղին վրայ զնելուն պէս, կ'սանու անմիջապէս կակիծը: Եւ վերջը զործածել տաք լուծուիմն սոկերորական թթուուտի, որ կ'արգելու տեղոյն ուռեցքը: Սոյն դեղը կրնայ զործածուիլ նաև մեղուի և մամուկի խածուածին:

Եւ եթէ մէկը պատրաստ չունենայ այս դեղը, կրնայ զործածել կակիծը և բորբոքը բառնալու համար զլուծուիմն մանչոյ, որոյ վրայ աւելցած ըլլայ քանի մը կաթիլ լուսան:

1183. Միջատներու խայթուածոց դեղի համար, ստ

Աւշակ այրեցական	12	գրամ
Կոլոզ	4	»
Թթուուտ ուռտական	0,40	»

և խառնէ իրարու հետ, և այս խառնուրդէն կաթիլ մը դիր խայթուածին վրայ: Կոլոզին կազմած բարակ մաշկին զօրութեամբ, աւշակը կը մնայ երկար ժամանակ խայթուածին վրայ և կ'ազդէ անմրէպ:

1184. Գեղ ծովու ալէկոծուծնէ եղած սիրտ խառնուրի. — Շատերուն սիրտը կը խառնուի ծովու ալէկոծութեան ժամանակ և կը փսխեն: Այս նեղութենէ ազատ ըլլալու համար զանազան դեղեր և զարմաններ ըսուած են, որոց շատերը օգուտ մը չունին: Գնեմք հոս քանի մը օգտակար երեցած զարմաններ:

Ա. Նախ ստամբօր զատարկ չպահել այլ ուտել ըստ կարի. վասն զի ստամբօր զատարկ եղած ժամանակ աւելի կը խառնուի մարդուն սիրտը:

Բ. Չկենալ սենեկի մէջ այլ վերնայարկին վրայ, և մաքուր օդ ծծել, և կենալ նաւուն մէջ տեղ:

Գ. Պատկած ժամանակ կռնակի վրայ սրակիլ:

Դ. Խմել գաւաթ մը ծովու ջուր, որ շուտով կը կտրէ սիրտ խառնուքը: Լաւ է նաև մտած ժամանակ խմել գաւաթ մը ծովու ջուր:

Ե. Շունչ առնուլ և տալը յարմարցնել նաւուն ելնելուն և իջնելուն հետ: Նաւուն իջած ժամանակ շունչ առնուլ, և բարձրացած ժամանակ շունչ տալ, և այսպէս միօրինակ կերպով ամեն իջնելուն և ելնելուն ժամանակ, և կը աեսնես որ սրտիդ խառնուքը կ'անցնի:

Ոմանք հակառակը կ'ընեն, այս ինքն, նաւը բարձրանալու ժամանակ շունչ կ'առնուն՝ օդ կը ծծեն մինչդեռ թոքերը լեցուն են, որով ընդարձակելով կուրծքին խորը, կը ցածնայ սրտին ստազաստը, և ճնշուելով ստամոքսը՝ նողկանք կը բերէ: Գու հակառակն ըրէ, դատարկէ թոքերդ արտաշնչելով նաւուն բարձրանալու ժամանակ, և ներաշնչէ ցածնալու ժամանակ, որով սրտիդ ստազաստը կանոնաւոր շարժումն կ'ունենայ ելնելու և իջնելու ժամանակ, և հետեւաբար շնչուիք ստամոքսը անպատշաճ կերպով, որով շեւ ունենար սրտի խառնուք:

1185. Դեղ հնդիկ ախտի. — Հնդիկ ախտի ժամանակ խկոյն պէտք է դարմանել երբ փորհարութեան նշան մը արուի, խմելով հետագայ թթուութային օշարակը, որ կ'ըլլայ մի լիտր շաքարտտեալ ջրոյ մէջ գնելով 15 կաթիլ թթուութեան ծծրմբական, որոյ վրայ կրնամք աւելցնել 5 կաթիլ լտան և 10 կաթիլ եթեր ծծրմբական:

Գ Լ Ո Ւ Խ Կ .

ՋՆՋՈՒՄՆ ՎՆԱՍԱԿԱՐ ԿԵՆԴԱՆԵԱՅ ԵՒ ՃՃԵԱՅ

1186. Մուկիւ. — Մկները ջնջելու համար սա 5 գրամ լուսածին և շաղէ ջրով լիար մը ալեր հետ, որ թանձր զանգուած ըլլայ, և կտոր կտոր ըրած զիր այն տեղերը ուր մկներն կը յաճախեն: Եւ եթէ գաշտի մկները կ'ուզես ջնջել, զիր անոնց ծակերուն բերանը, կ'ուտեն և կը սասկին խկոյն: Կրնաս խտանել զանգուածին հետ նաև ճարգ, որ աւելի հրապուրիչ է մկանց:

Բ. Կրնաս լուսածնի տեղ փոխանակել Մկնղկը, որ է թթուութեամբ զտակային, որ յաճախ կը գործածուի մկները սպաննելու:

Գ. Սպունգը ազի ջրի մէջ թաթխելէն ու շոցնելէն ետքը, կտրակ մանր կտորներ սիստան մեծութեամբ, ու հաւկթով և ալիւրով շաղուէ ու տապկէ եղով, և զիր այն տեղերը ուր մկներն կը յաճախեն, և զիր մօտ տեղ ամանով ջուր: Երբոր կ'ուտեն մկները այս կտորներէն, ծարաւ կ'իմանան, և ջուր խմելով կ'ուտի սպունգի կտորը իրենց ստամոքսին մէջ ու կը սլոյթեցնէ զիրենք:

Դ. Գիր սկաւառակի մէջ բարակ մազած գած, և անոր վրայ ցանէ քիչ մը ալիւր, և զիր ուր մկները կը յաճախեն: Սկաւառակէն քիչ հեռու զիր ցած ամանով ջուր: Մկները կու գան ուտելու ալիւրը, ալեր հետ կը ծծեն նաև քիչ մը գած, որ ծարաւ կը բերէ, և երբ խմեն ջուր, կ'ուտի գածը և կը խեղդէ զիրենք:

Ե. Մի միայն զեղ է գաշտի մկները և խլուրդները ջարդելու համար ծծրմբուկ բնածխոյ, որ է հեղանիւթ, ուսկից պէտք է դնել գեանափոր ծակերուն մէջ, որ զուրջանալով և ամեն խոր ծակերուն մէջ թափանցելով կը թմրեցնէ մկները և կը մեռցնէ: — Պէտք է զգուշանալ մարդ որ չծծէ առատապէս ծծրմբուկի բնածխոյ զուրջին, որ կրնայ փնաս բերել: Մի հազարազրամը կ'աժէ 85 հարիւրորդ փրանկի, շատը մէկտեղ գնելով և որովհետև ծակի մը մէջ գէթ 50 կամ 60 գրամ լե-

ցնելու է այս նիւթէն, բսել է թէ իւրաքանչիւր ծակի
 Համար գացած ծախքն է 5 կամ 6 Հարիւրորդ փրանկի,
 որ է բսել ամենաօջիւնչ:

Չ. Գոցէ մկներուն ծակերը բեւեկնի իւզով թրջած
 լաթով, հօտէն կը փախչին և շեն մօտենար: Առջնալէս
 կը խորչին մկները շանալեզու ըսուած խտփն հօտէն,
 և շեն մօտենար, ուստի պէտք է կտրտել ասոր ցօղունը
 և տարածել մուկ եզած տեղերը:

Լ. Մկներն կը սիրեն արեւածաղկի սերմը, ուստի
 կրնամք դնել ակնասներու մէջ, և շատը մէկտեղ կը
 բռնուին:

1187. Աղանոցներու մէջ մկները սպաննելու կերպ.
 — Գիր սկաւառակով երկու երեք գիշեր ցորենոյ ալիւր,
 որուն շատ փափաքող են մկները, և անոր մօտ ջրոյ
 ընդունարան մը, և վերցուր ուրիշ ամեն ուտելիք: Ա-
 սաւօտը երբ կը տեսնես որ մկները լափեր են ալիւրը,
 Հետեւեալ օրը նոյն սկաւառակին վրայ գիր դարձեալ
 ալիւր, և անոր վրայ ցանկ նոր մարած կիր մանրամաղ,
 և կրոյ վրայ բարակ խաւ մը ալիւր, մկները խարելու
 Համար:

Կու գան մկները առաջին գիշերներուն պէս, և ա-
 խորժանօք կը ճաշակեն կրախտան ալիւրը, և քաղց ի-
 մանալով կը խմեն ջուր և կը սաստկին հոն, շատերը
 շկարենալով ետ դառնալ:

1188. Մլուկ, որ և կ'ըսուի խանտալայ, Փայտոջիլ.
 — Ա. Գիր տաքցած ձէթին մէջ պղընձի կտորներ, և
 այնչափ թող մինչև որ կանաչ գոյն մը առնու, և յե-
 տոյ քսէ վրձնով այն տեղերը ուր մուկ կան: Ազդու
 դեղ է մլուկները ջնջելու:

Բ. Առ պղընձի արջասպ, պողպեղ և պղպեղ, իւրա-
 քանչիւրէն տասնական գրամ, և 3 գրամ քափուր, մանր
 ձեծած, և խառնէ 150 գրամ եղի լեղւով: Առաջին օրը
 այս խառնուրդը յաճախ խառնելու է, ու երկրորդ օրը
 քսելու է վրձնով մլուկ եզած տեղերը:

Գ. Քսէ տանձաջուր մլուկներու ծակերուն վրայ, կը
 սաստկեցնէ անոնց Հաւկիթները, և կը ջնջէ մլուկները:

Դ. Քսէ անդկական քլոսուկի տկար լուծումը մլուկ

եղած տեղերը, կը սատկեցնէ գանոնք: Այս նիւթը կը պահէ նաև փայտը որդնահար ըլլալէն:

Ե. Թըջէ աւշակով լաթի կտորներ և դիր անկողնոյ մէջ կամ կախէ սենեկին մէջ, լաւ մը զօցելով սենեկին պատուհանները ու դռները: Կամ դիր երեք չորս սկաւառակներու մէջ աւշակ, իւրաքանչիւրին մէջ 50-60 գրամ և դիր անկողնոյ տակ, և զօցէ չորս կողմ, և չինց վեց օրէն ետքը բաց սենեկին դռները և պատուհանները, կը գանեմք ամեն մուկները սատկած:

Զ. Կայ ուրիշ կերպ մ'ալ մուկները ջնջելու: Կրոյ շիճին հետ՝ որով կ'ուզեմք բռնել սենեկին պատերը, խառնէ բարկ խաշոյ գառն զգմոյ, որոյ հետ խառնած ըլլոյ քլոսուկ սնդական 1 առ 1000: Այս երկրորդ կերպը կարեօր է այն սենեակներուն համար, որոց պատերուն ճեղքերուն մէջ մուկներն բռնած ըլլան: Անվրէպ կը ջնջուին:

1189. Ճանճ. — Առ 60 գրամ սեփն, 10 գրամ սուփ և նոյնչափ ձէթ, եփէ մինչև որ թանձր հեղուկ մը գառնայ: Քսէ ասկէ փայտի մը վրայ և կախէ, ճանճերը կու գան կը փակչին վրան:

Բ. Առ կուտանի ըսուած փայտէն մանր կտորներ, եփէ ջրով և մէջը խառնէ շաքարի սուփ, և դիր սկաւառակներու մէջ, ճանճերն ուտելով կը թմբին և կը մեռնին: Սոյն խառնուրդին մէջ կրնաս թաթխել հաստ ծծուն թուղթ, չորցնել և կախել, կը մեռցնէ ճանճերը:

Գ. Առ ուսուոյ կամ ուրիշ ծառի մանր ճիւղեր, ու սրցակ ըրած կախէ երեկոյեան դէմ առաստաղէ, մաւնաւանց խոհանոցներու մէջ ուր ճանճ շատ կ'ըլլան: Ճանճերը կու գան կը թառին քնանալու համար, յայնժամ պէտք է վրան լաթէ պարկ մը անցնել և սատկեցնել:

Դ. Գիր սենեկի կամ սրահի մէջ թաղարով աղկանափայտի բոյսը, կը տեսնես որ քանի մը օրուան մէջ անհետ կ'ըլլան ճանճերը, և կը գանես թաղարին մէջ ճանճերու անբաւ սատակներ, կամ բոյսին տերեւներուն տակի կողմ փակած: Յայանի կը տեսնուի որ բոյսին տերեւներէն կ'արձակի թունաւոր խկութին մը որ կը սպաննէ ճանճերը:

Ե. Ճանճերը սպաննելու համար կրնաս գործածել հե-
տադայ ծուղակը: Առ գաւաթ մը, մէջը դիր մինչև կէս
օճառտեալ ջուր, և վրան հացի միջուկի շերտ մը, 2
հարիւրորդամետր թանձրութեամբ, որով գաւաթը փա-
կուի կատարեալ կերպով, և հացին մէջ տեղ ծակ մը բաց
ձագարածև և այս ծակին վրայ քսէ մեղր կամ ուրիշ
անոյշ բան մը որ ճանճերը կը սիրեն, և դիր ծակին
լայն կողմը դէպ ի վար օճառտեալ ջրոյն վրայ: Ճան-
ճերը մեղրին հոտէն ձգուելով կու գան կը մտնեն ծա-
կին մէջ, և օճառին հոտէն շնչասպառ ըլլալով կը մեռ-
նին: Կրնայ դրուիլ այլևայլ գաւաթներ այսպէս պատ-
րաստած խոհանոցի մէջ, և երկրորդ օրը կը տեսնես որ
գաւաթները լեցուն են ճանճերու սաստակներով: Զոր
պէտք է թափել և նորէն դնել առաջնոյն պէս:

Զ. Կը գանուին պատրաստ ծուղակներ ճանճեր սպան-
նելու համար ապակիէ շինուած, զմրեթածև, երեք ոտքի
վրայ կեցած, իրը 2 հարիւրորդամետր բարձրութեամբ,
և ծայրը դէպ ի ներս դարձած ուրդածև, որոյ մէջ կը
լեցուի ջրախառն քացախ զմրեթին վրայի ծակէն որ ա-
պակի խիով կը գոցուի: Այս ծուղակը կը դրուի սկա-
ւառակի մը վրայ, և կը ցանուի տակը շաքարի մանրուք
կամ մեղրաջուր: Ճանճերը անոր հոտէն ձգուելով կու
գան ուտուելու, և թռչելով վեր կը բարձրանան զմրեթին
մէջ, և յետ շատ աշխատելու կ'իյնան քացախէ ջրոյն
մէջ և կը խոզին հազարաւորք:

1190. Մրջխն. — Առ կէս լիտր օշինդր և եփէ ջրով,
և թափէ ջուրը մըջնոց բոյնը, կը սասակին ամենքը: Թէ
որ մրջիւնները ծառոց կամ տնկոց վրան են, նոյն ջրին
մէջ խառնէ 20 գրամ գազի խէժ, ու սրսկէ ջուրը ծա-
ռին վրայ:

Բ. Գիր մըջնոց բոյնին վրայ հասարակ աղ և վրան
ջուր. աղը լուծուելով կ'երթայ բոյնին մէջ և կը կը սատ-
կեցնէ մրջիւնները:

Գ. Սակեխնձորի աունկը սաստիկ անախորտ է մըջնոց.
ուստի եթէ այս տնկոյն ճիւղերէն դնես մըջնոց բոյնին
մտ, կը փախչին:

Դ. Ըծումբ և շաքար, կամ ոսկնրորակ և շաքար ի-
րարու հետ խառնած և մանր ձեծած եթէ դնես մըջնոց
տեղերը, կ'ուտեն և կը սասակին:

Ե. Ծծրմբոյ ծուխը կը ստակեցնէ մրջիւնները:
 Զ. Եթէ թափես մրջնոցի մէջ հոացեալ ջուր, կը ստակին մրջիւնները, մանաւանդ եթէ ընկուզենոյ տերեւներ դրուած ըլլան ջրոյն մէջ:

Է. Եթէ լեցնես մրջնոցին մէջ կայրանաւթ կամ թըթուուտ փենական, իսկոյն կը թողուն կը փախչին մրջիւնները և շատերն ալ կը մեռնին:

Ը. Թէ որ դնես փայտէ ամուխի կտորներ կամ գանձի մանրուք ուր կը յաճախեն մրջիւնները, ինչպէս մտի, սւաւեկաց, շաքարի քով, կը հալածուին մրջիւնները, նոյնպէս եթէ դնես մրջնոցի մէջ: Այս կերպը դիւրին է գործածել լիմոնի թաղարները և ուրիշ բոյսերը մրջիւններէ ազատելու համար, զնելով քանի մը կտոր փայտէ ամուխ, կամ բոյսերուն արմատին շորս կողմ գաճով կամ կաւճով շրջանակ մը ընելով: Արձոյ դիրտն ալ սոյն ազդեցութիւնը ունի:

Թ. Գիր սկաւառակով շաքարի մանրուք կամ շաքարային նիւթ մը, իսկոյն կը թափին մրջիւնները վրան: Եւ երբ տեսնես որ լի է սկաւարակը մրջիւններով, լից սկաւառակին մէջ ջուր որ խղզուին, և թող նոյն սեղ սկաւառակը շաքարեղէն նիւթով և մրջնոց սատակներով: Կը մօտենան սկաւառակին ուրիշ մրջիւններ, բայց ներքին ազդեցութեամբ մը կամ մրջնական թթուուտին հոտէն որ կ'արձակի սատակներէն, կը թողուն կը փախչին իրենց ընկերաց գերեզմանոցէն: Այսպիսի սկաւառակներ զնելով տանը այլեայլ կողմերը, կրնաս ազատ ըլլալ մրջիւններէ:

Ժ. Կրնաս զնել ջրով գաւաթի մը մէջ քիչ մը մեղր. մրջիւնները մեղրին հոտէն ձգուելով կը մանեն գաւաթին մէջ և կը խղզուին. այնպէս որ երկրորդ օրը կը տեսնես ջրոյն երեսը սեցած մրջնոց սատակներով:

ԺԱ. Կը փախչին մրջիւնները նաև փայտի սղոցուքէ, զոր եթէ ցանես իրենց անցած ճամբուն վրայ, կը թողուն կը փախչին:

ԺԲ. Պաղատու ծառերը մրջիւններու և լուծներու հարուածէն պահելու համար, քսէ վրձնով անոնց բնին վրայ կրաջուր կամ օճառաջուր, լուծելով մի հազարու գրամ օճառ հարիւր լիտր ջրոյ մէջ:

1191. Յեց. — Ասուեղէն, մուշտակ և ուրիշ զգեստներ ցեցէ պաշելու համար դիր անոնց մէջ եզին ազի կամ ձկան մահարար ըսուած խտտին ծաղիկները:

Գարձեալ, օգտակար է ակրկարհայի փոշի, արջասպի փոշի, քափուր, դափնոյ տերև, ծխախոտ, և այլն: Արոցմէ մին կամ երկուքը միասին ցանել զգեստեղինաց մէջ, ծայել և լաթով պատած պաշել:

Ա՛ն 40 գրամ սկիւթական գիոյ փայտ, եփէ 160 գրամ ջրով այնչափ որ երեքին մէկ մասը մնայ. պողելէն վերջ մզէ, և 80 գրամ ալքոհլի մէջ լուծելով 2 զարեհատ մուշկ, խառնէ առաջին հեղկին հետ: Այս խառնուրդէն քանի մը կաթիլ կաթեցնելով զգեստեղինաց մէջ կը ջնջէ ցեցերն և անոնց հաւկիթները:

Մուշտակ և ասուեղէն զգեստները պաշելու համար, դիր անոնց մէջ բեկկնի ոգւով օժած թուղթ: Կը սատկին ամէն ցեցերը:

Չգեստեղէնները ցեցէ պաշելու համար ամենէն դիրին կերպն է, զնել Ամերիկայի կտաւէ պարկի մէջ որ նոր ըլլայ և շուտցուած, և պրկելով զոցէ բերանը, ցեց չկրնար ներս մտնել կտաւին խաշարին համար:

1192. Լու. — Երբցուկ կամ եզին աչք ըսուած ծաղիկը չորցնել մանրել ու արուել անկողնոյ մէջ. հօտէն կը փախչին լուերը, նմանապէս և մլուկները:

1193. Շան վրայէն լուերը մաքրելու կերպ. — Պէտք է ցանել շան մօրթին վրայ որդասպան փոշի, ինչպէս են ակրկարհայի, խաղողախոտոյ փոշին, կամ օժել մաղերուն յատակը իւզով սարղենույ կամ հասարակ իւզով, որոյ հետ խառն ըլլայ ծխախոտոյ փոշի: Այս օժումը պէտք է կրկնել տասուերկու ժամէ ետքը, նախ օժառով լաւ մը լուանալով:

Հաւերուն ոչիլը մաքրելու կերպ. — Ա՛ն զեղափաճուէ քիչ մը ծծըմբուկ կալխանի, որ աժան բան մի է, և դիր անկէ զգալ մը տաք ջրոյ մէջ որ լուծուի, և յետոյ խառնէ 10-12 լիտր ջրոյ հետ դոյլի մը մէջ, և ահա պատրաստուած կը համարուի բազմիքը:

Այս ջրոյն մէջ խաթելու է հաւը ոտքերէն բռնած պոշին կողմէն մինչև զլուխ, և թողու է քանի մը վայր:

կեան, և յետոյ հանել և շորցնել վրան բրդէ հիւսուածով, և թողուլ ազատ: Ար մաքրուի ամէն ոջիլներէ, և կը հանգչի հաւը նեղութենէ:

Փետուրները եթէ ճերմակ ըլլան, կ'առնուն զեղին գոյն մը, բայց շուտով կ'անցնի այդ գոյնը:

Հորքերու զրաշի ոջիլը մաքրելու կերպ. — Ա՛ռ ծծրմբուկ կալիոնի 60 գրամ, և դիր 1 լիար քաջախի մէջ 24 ժամ, և վերջը նոյն ջրով շփէ ուժով մարմնոյն ոջլոտ տեղերը:

Բ. Ա՛ռ 60 գրամ կնդրիտ և 30 գրամ օձառ կանաչ, և դիր կէս լիար ջրոյ մէջ, և շփէ անով:

Գ. Ա՛ռ 60 գրամ ծխախոտ և եփէ կէս լիար ջրոյ մէջ կէս ժամ, և քսէ ոջլոտ տեղերուն վրայ:

Դ. Օգտակար կը համարուի նաև խաղողախոտոյ (staphisaigre) սերման եփուկը, զնելով 1 առ 30 ջուր: Արնայ գործածուիլ իրրև օձանելի նոյն սերման փոշին, խառնելով 1 մասն 30 մասն կոլրանաթխի (vaseline) հետ:

1194. Ուտիճ. — Գարշահոտ միջատ մի է փոքրիկ, մետաղակար ցորենատանց և ամեն փայտեղէն կահուց և կարասեաց: Ընտիր տեսակ սկրկարհայի փոշին կը ջնջէ այս միջատները, ուտաի պէտք է ցանել այն տեղերէ ուսկից կ'անցնին կամ ուր շատ կը գտնուին: Նոյնպէս ուրիշ ամեն սաստկահոտ բոյսերն, ինչպէս են ազարիան, սչինդր, մանանեխ և այլն, զնելով փոքրիկ կոյտեր թրջթոյ վրայ, ցորենոյ մէջէն կը հալածեն ուտիճները: Աւրիայի ալիւրն ալ ցանելով ցորենոյ դէզին վրայ, նոյն յատկութիւնը ունի:

Բ. Ծծրմբուկն բնածխոյ է սաստիկ սրգնահալած, ուտաի պէտք է սրսկել զայն շտեմարանին յատակին վրայ ուր պիտի գրուի ցորեն:

Գ. Գեղձենոյ տերեւները եփելով զոյլ մը ջրով, որոյ հետ խառն ըլլայ 750 գրամ աղ և քանի մը պճեղ սխտոր, և սրսկելով այս ջուրը շտեմարանին յատակին և պատերուն վրայ, կը հալածէ ուտիճները:

Դ. Ա՛ռ 1 մաս գինեմրուր ծարրեղէն, 10 մաս ալիւր, 10 մաս շաքար մանրած, և ցանէ գետնին վրայ ուսկից կ'անցնին ուտիճները. բայց զգուշանալու է որ շցանուի ուսկի բաներուն վրայ, վասն զի ծարիրը թոյն է:

Ե. Ծաղկանց ձմերոցներուն մէջ շատ կը գտնուի այս անպիտան միջատը, և մեծ վնաս կը բերէ ծաղկանց, և մանաւանդ խորրձեայց, որոց կը կրծէ արմատը և ծաղկաբեր ծիլը: Զասոնք ձեռքով որսալէն զատ, որ պէտք է ընել գիշերները, կրնամք գործածել հետագայ նիւթը գիրենք ջնջելու համար: Ան շաքար մանրած, ալիւր և լուսածին՝ լուծեալ ի ջուր, և զանգուած մը բրէ, և ասկէ մանր կտորներ գիր հացի վրայ սաղիս անդին:

Զ. Խառնէ վարսակի ալիւրը մեղրի հետ և քսէ սաղիս անդին:

Է. Գիր սաղիս անդին ամաններ, որոց յատակին վրայ տարածուած ըլլայ մեղրաջուր, կամ լաւ ևս գարեջուր, զոր շատ կը սիրեն ուտիճները, կը խզուին մէջը:

1195. Մժեխ. — Մժեխները կը նեղեն զմարդ քնոյ ժամանակ, զորս կրնամք հեռացնել կախելով զլուխներնուս վրայ լարանդի արցակ մը, կամ այրելով ակրկարհայ՝ որ կը թմրեցնէ գիրենք, և կամ զնելով սենեկին մէկ անկիւնը կտոր մը միս, որոյ վրայ կը ժողվին բոլոր մժեխները:

Բ. Օգտակար կը համարուի այրելը շարհոտ ըսուած խիժը, որ կը թմրեցնէ և կը սպաննէ մժեխները:

Գ. Նոյնպէս օգտակար կը համարուի զնել սենեկին մէջ կուսահնուոյ փայտին տաշեղներուն խաշոյն, 100 գրամ տաշեղին հետ զնելով 20 գրամ խաղողախոտոյ հատերը, և եփելով 3 հազարազրամ ջրով, որ մինչև վերածուի 2 հազարազրամի: Արնայ մարդ լուանալ իր երեսը և ձեռքերը կուսահնուոյ խաշոյով, և թողուլ որ ինքնին չորնայ առանց սրբելու: Մժեխները հոռէն կը փախչին, և հանդարտ կը թողուն զմարդ որ քնանայ:

Դ. Գնել սենեկին մէջ վառած լապտեր մը, օծելով անոնց ազակիները մեղրով կամ սասեղով: Մժեխներն գալով առ լոյսն կը փակչին և կը մեռնին:

Ե. Այս ձանձրացուցիչ հիւրերէն ազատ մնալու համար լաւ է զնել անկողնոյն շորս կողմ բարձրէն կախած սրկապան մը թիւլէ կամ շղարչէ, որոյ ծակերէն ներս չեն կրնար մտնել մժեխները:

Զ. Մմանք փոխանակ սրկապան և կամ թմրեցուցիչ

ծուխ գործածելու, զիշերը երբ պառկելու սենեակը կը մանեն, կը սպաննեն մի առ մի ճրագի բոցով պատին վրայ նստած մեծերները, բոցը մտանցնելով մեծերին՝ վարէն զէպ ի վեր, որ ուզելով փախչիլ կ'իյնայ բոցին մէջ և կ'այրի: Քառորդուան մէջ կրնայ ամբողջ սենեակը մարտուի մեծերներէ, և մարդս հանդարտ քուն ըլլայ:

Է. Արովհետև մեծերները արեւուն մուտքին ժամանակ կը մտնեն սենեկին մէջ, լաւ է երեկոյեան զէմ սենեկին պատուհանները գոցել: Կամ լաւ ևս, զնել պատուհանին առջև մետաղեայ թելէ բարակ հիւսուած մը, ուսկից օդ և լոյս համարձակ ներս կը մտնեն առանց թողու մեծերներուն և ճանճերուն ներս մտնելը: Արով մարդս ազատ կ'ըլլայ երկու նեղացուցիչ հիւրերէ, մին զիշերոյ, միւսն ցերեկի:

1196. Մեծերներուն թրծուրները սպաննելու կերպ. — Մեծերները կը ծնանին պարտէզի մէջ եղած տակառին, աւաղանին կամ ճաճին ջրոյն երեսը, ուստի առանց թրթուրները սպաննելու համար, պէտք է ջրոյն երեսը քիչ մը կպրանաւթ լեցնել, այնպէս որ բարակ մաշկ մը կապէ: Թրթուրները ջնջելու համար երբ ջրոյն երեսը կ'ելնեն, զպշելով կպրանաւթին բարակ մաշկին՝ որ աչքով չերեիր, և ծծելով դայն կը մեռնին:

1197. Պտղատու ծառոց վրայէն միջատոց թրծուրները եւ ձուերը սպաննելու կերպ. — Սրակէ փքով ծառին վրայ մանրամաղ փոշի ծծըմբոյ, կամ փոքրիկ ջրհանով զլուծուած ծծըմբաթի պղնձոյ, զնելով 1 հազարազրամ առ 100 լիար ջուր, խկոյն կը թափին թրթուրները գետին և կը մեռնին: Կամ ըստ Տիւֆուրի, առ

Օճառ հասարակ	3	հգ.գր.
Ակրկարհայի փոշի թարմ	1,50	»
Չուր	100	լիար

և խառնէ իրարու հետ և սրակէ ջրհանով ծառոց վրայ: Արպէս զի պտղատու ծառերը ազատ ըլլան ճճեաց թրթուրներէն, լաւ է աշնան ժամանակ քսել վրձնով

ծառոց բնոյն վրայ շիճ կրոյ, խառնեալ ծծրմբաախ պղընձոյ. և որպէս զի անձրեւէ չեղնէ, խառնելու է հեար սովորական սոսինձ հետագոյ չափով:

Կիր կենդանի	5	Հաղարագրամ
Ծծրմբաա պղընձոյ	1	»
Սոսինձ	1	»

և ջուր որչափ որ հարկաւոր է, և կը ջնջէ ճճիներուն բովանդակ ձուերը:

1198. Խնձորի և տանձի ծառերուն որդերը ջնջելու համար պէտք է ծառին բնոյն շորս կողմ, հողէն 3 հարիւրորդամետր բարձրութեամբ, շրջապատել խոտէ թանձր գօտւով: Թրթուրը իր կերպարանափոխութիւնը ընելու համար պատշաճ տեղ մը փնտռած ժամանակ, սիրով կ'ապաւինի հոն: Աղէկ եղանակը անցնելէն ետքը, պէտք է վերցնել գօտին և այրել մէջի թրթուրներով, և շփել զօրաւոր կերպով բնոյն այն մասը ուր կապուած է գօտին, որպէս զի մանր ձագերն ալ մեռնին, որ կրնան ծառին կպած մնալ:

1199. Պտղատու ծառոց վրայէն ոջիւները սպաննելու կերպ. — Ա՞

Չիւթ	3	Հգ.զր.
Պճառ կակուղ	0,50	»
Չուր	96	լիար.

խառնէ օճառը քիչ քիչ ձիւթոյ հետ և զարկ վրձնով, և հինգ վայրկենէն ետքը երբ իրարու հետ կը խառնուին, դիր քիչ քիչ ջուր և խառնէ: Այս խառնուրդը վրձնով քսէ ծառին բունին և ճիւղերուն վրայ ձմեռուան մօտ.

Կամ գործածէ հետեւեալ խառնուրդը.

Պճառ	40	զրամ
Աւքոհլ	60	»
Չուր	1	լիար

Քաէ նոյնպէս վրձնով ծառին վրայ, մտցնելով ամեն ծակերուն մէջ:

1200. Խլրդ-ածղրիմ. — Այս փնասակար միջատները ջնջելու համար, թաղէ հողին տակ անոնց բացած նամբայներուն առջև դատարկ պտուկներ կամ թագարներ, մէջը կ'իյնան և շեն կրնար ելնել դուրս:

Եւ կամ երբ բոյսերը դադրին աճմանէ, թափէ անասնոց շեար և կամ հոսած աղբաջուր այն արտերուն մէջ, ուր շատ փնաս կը հասցնեն այս միջատները, կը մեռնին խլրդածղրիթները: Բայց այս դործը կրկնելու է այլևայլ անգամ տարւոյն մէջ, մանաւանդ ուր որ իրենց բնակարանը հաստատած են հողին տակ, որոյ հետ կը հաղորդին գետնին տակ բացած նամբայներով: Եւ կամ զիր խլրդածղրիթներուն ապականած տեղերուն մօտ գանազան կոյտեր ձիոց դալար աղբի, մի մետր ընդարձակութեամբ: Կու գան իրենք ապաւինիլ անոնց տակ՝ ձմեռը անցնելու համար: Գեկտեմբերէն մինչև փետրվար պէտք է տակն ու վրայ ընել այս կոյտերը, և սպաննել զիրենք, որ կը գտնուին յայնժամ թմբած վիճակի մէջ: Այս միջատները բոյսերուն արմատները կ'ուտեն, և շատ փնասակար են պարտիզաց և արտորէից:

1201. Լորսնուկ կամ Շողոտ. — Լորսնուկները փնասակար են պարտիզաց, ուտաի գանոնք ջնջելու համար քսէ տախտակի կամ կաղամբի տերևի վրայ ծթրած կարագ, և իրարմէ 8 կամ 10 մետր հեռաւորութեամբ զիր պարտէզին այլևայլ կողմերը: Երկրորդ առաւօտուն կը տեսնես վրան լցուած շողատներով, որոց մեծագոյն մասը այնչափ մանր է, որ փնտռելով անկարելի է գտնել: Ապաննէ զիրենք նետելով կպրանաւթի մէջ:

1202. Խղունջ. — Խղունջներն պարտէզի փնասակար ճճիներ են, որք կ'ուտեն ամեն փափուկ և նորարոյս տունկերը: Զատոնք սպաննելու համար առ ձեռամ արջասպ և խառնէ աւազոյ հետ և ցանէ պարտէզին մէջ:

Գիր պարտէզին մէկ կողմ վարսակի ալիւր երեկոյեան գէմ կամ անձրեւէ ետքը, խղունջներն կու գան ուտելու:

և կը ժողովին մէկտեղ, զորս կրնաս սպաննել: Առջնայէս եթէ դնես Հագարի տերեւներ, և ծածկես անոնց վրայ թրջած յարդով, կու գան խղունջները և կը ժողովին տերեւները ուտելու համար. առաւօտանց կանուխ կրնաս սպաննել:

1203. Բնդեռն ծառոց. — Բնդեռն փաստակար է այգեաց և սակն պտղատու ծառոց, և մանաւանդ իրենց թրթուրները: Ուտաի դիւրին կերպն է ժողովել ձեռքով բնդեռները յառաջ քան ձագ հանելը: Այս դիւրաւ կը բռնուին սպուշ բլլայնուն համար, և են խաղալիք սպայոց: Կրնաս հովանոցը շրջուն դիրքով անոնց կեցած ճիւղին տակը բռնել, և ճիւղը թօթուելով վար ձգել դիւրենք: Բնդեռները կ'ուտեն ծառոց տերեւները, իսկ թրթուրները որ կը ծնանին հողոյ մէջ կ'ուտեն արմատները:

Վիւրթին կերպ մը կոյ բնդեռները սպաննելու որ քիչ ծախքով կ'ըլլայ: Թաղէ պարտէզին մէջ հին փոքրիկ տակառ մը, որոյ ներսը քէ ձիւթ հեղանիւթ, և յատակին վրայ դիր գիշերային հսկող կանթեղ մը: Արեւիցէ միջատներ դիմելով առ լոյսն, կու գան կանթեղին չորս կողմ կը թռչան, և քսուելով տակառին կողերուն՝ կը ձիւթոտին, և կ'իյնան յատակին վրայ: Առաւօտը ուրիշ քան չմնար ընել բայց եթէ ժողովել յատակը ինկած միջատները: Այս կերպով կրնայ մէկը գիշերուան մէջ ժողովել հարիւր կամ հարիւր քսան լիար բնդեռն:

1204. Չխաստաց. — Ամբուն մէջ ձիւրուն մեծ Հարուած է ձիւրատաց բուռած ձանձր, որ արիւնտթաթախ կ'ընէ ձիւրը: Ասոնց Հարուածէն ձիւրը ազատելու համար, առ 15 գրամ գիւյ ունդ և եփէ 1 լիար ջրով, և այս ջուրը լաթով մը կամ սպունգով քէ ձիւրն վրայ: Կը փախչին ձիւրատացները և ուրիշ ձանձերը: Մարդս երկայն ձամբորդութեան մէջ կրնայ հեռը առնուլ այս խաչոյէն, և քսել երբեմն երբեմն ձիւրն վրայ:

Կրնամք գործածել նաև Հետագայ կերպը: Վաւաթ մը քայցախի մէջ՝ որոյ հեռ խառնած ըլլայ երկու գաւաթ ջուր, լուծէ 60 գրամ շարհոտ կամ մազթ բուռած սեւախնը, և քէ սպունգով ձիւրն և ուրիշ եղջերաւոր անասնոց վրայ: Կը փախչին սակն տեսակ ձանձերը:

Կրնայ գործածուիլ նաև փենական թթուում՝ ջրոյ մէջ լուծեալ, կամ կուսսենույ խաշոյն, քսելով սպունգով ձիոյն վրայ:

Եւ կամ, բաւ մը դափնիի տերևները եփելով հինգ վայրկեան՝ մի հազարազրամ խոզի ձարպին հեա, և հաւած ձարպը քսելով ձիոյն կամ ուրիշ անասնոց վրայ, շեն մօտենար ձիաստացները և ուրիշ ճանճերը:

Այս քանիս համար կրնայ գործածուիլ նաև ընկուզի եզին զերտը, քսելով ձիոյն կարևոր տեղերուն վրայ:

1205. Գոուելիս. — Գոռեխները փնասակար են պտոց և խաղողոյ, և զանոնք ջնջելու համար, պէտք է զանել իրենց բոյնը որ կազմեն հողին տակ, և հոն երեկոյեան դէմ կամ առաւօտը կանուխ լեցնել կէս լիար կոլրանաթ և այրել, և բաձով հողը վեր ի վայր ընել: Այսպէս կը մեռնին թէ իրենք և թէ իրենց ձագերը: Ապրանաթին առանց կրակ տալու ևս կը խոզուին գոռեխները անոր հօտէն և կը մեռնին իրենց բոյնին մէջ:

Գոռեխները սպաննելու համար կրնաս նաև իրենց բոյնին բերանին վրայ այրել պատրոյզ մը ծծրմբոյ, և փքով մը փշել բոյնին մէջ: Ար ստակին ամենքը շնչասպառ ըլլալով:

Ուրիշ աւելի պարզ կերպ մը կայ գոռեխները սպաննելու: Առաւօտը կանուխ անոնց բոյնին մէջ թափէ մէկ երկու դոյլ տաք ջուր, մինչդեռ ուրիշ անձ մը բաձով տակնու վրայ ընէ հողը:

Եւ որպէս զի գոռեխները խաղողին, տանձին փնաս շհասցնեն, կախէ բարձրէն անխանի առնկիբ, կ'երթան գոռեխները անոր ծաղկին վրայ և կը թմրին: Ամ կախէ շիշ մը լցեալ կիսով շափ ջրով, և օձէ քիչ մը մեղրով շշին բերանը և օրկորը: Գոռեխները կու գան մեղրուտելու և կը մտնեն շշին մէջ, և այլ ևս չեն կրնար գուրս ելնել: Եւ այսպէս քիչ ժամանակէն կը լեցուի շիշը գոռեխներու և ճանճերու ստատկներով:

1206. Բոյսերը եւ պտղատու ծառերը միջատներէ պաշտպանելու կերպ. — Թէպէտ զանազան կերպեր զրինք վերը բոյսերը միջատներու փնասէն ազատ պահելու համար, զնեմք նաև այս հետազոյ քանի մը կերպերը որ օգտակար կ'երևին:

Ա. Ա՛ն 2 լիտր կահույզ օճառ, լուծէ 9 լիտր ջրոյ մէջ, և խառնէ կէս լիտր հասարակ փենակաւն թթուուտ: Այս խառնուրդը կրնայ պահուիլ տակառի մը մէջ, և երբ հարկ ըլլայ գործածել, խառնել հետը յիսնապատիկ ջուր, և անով ստոգել խաւարաները, ինչպէս են կազամբ, բողկ, և այլն: Միջատաց թրթուրները կը փախչին և չեն մօտենար երկու շաբաթ. ուստի պէտք է կրկնել ստոգումը շաբաթը անգամ մը, կամ առ նուազն երկու շաբաթը անգամ մը:

Մտաւերն ալ ստոգելով այս ջրով կը պահուին թրթուրներու փնասէն:

Բ. Ո՛մանք կը գործածեն կուսանեւոյ խաշոյին ջուրը՝ սրթերը, դեղձիները և ուրիշ պազատու ծառերը միջատաց թրթուրներուն փնասէն պահելու համար, սրսկելով ծառոց վրայ ցնցղակերպ ջրահանով:

Գ. Երեկոյեան դէմ եթէ տաւեայ կտոր մը դնես ծառին վրայ, սրգերը կը ժողվին անոր վրայ, և առաւօտուն հազարաւորը մէկտեղ կրնաս սպաննել: Այսպէս քանի մը օր ընելով ծառը կը մաքրուի:

Դ. Ջրի մէջ եթէ քիչ մը ծծըմբական թթուուտ խառնես և սրսկես ծառին վրայ, սրգերը վար կ'իջնան և կը ստակին:

Ե. Չորս մաս փայտի սղոցուք և մի մաս ծծումբ խրարու հետ խառնած եթէ այրես ծառին տակ, սրգերը ծուխէն նեղուելով վար կը թափին, և կրնաս զիւրաւ սպաննել:

Զ. Պարտիզաց և սրտորէից բերքերն փնասակար ճճիներէ պահելու համար զօրաւոր դեղ է կպրանաւթը: Ուրիշ բան պէտք չէ ընել, բայց եթէ 1 մաս կպրանաւթ 100 մաս ջրոյ հետ խառնել, և սրսկել փնասակար ճճեաց զանուած տեղերը: Կպրանաւթի հտէն և զօրութենէն կը ստակին ճճիներն, և ընդ հակառակն այն տունկերը որ ցամքելու վրայ էին՝ կը կենդանանան և կ'աճին:

Է. Միջատաց փնասներն ամեն ժամանակ ահուզողի պատճառ եղած է երկրագործաց, և մանաւանդ այգեաց եղած փնասներն: Վերջին ժամանակներս Տիւմա տարբարգէտը սրթատնկոց արմատները կրծող սրգերէն սղաւ պահելու համար, կ'ըսէ թէ պէտք է ստոգանել անոնց արմատները ամենատար լուծմամբ ծծըմբարնածխատի

կալույ, որ ամենեին մնաս մը չըրեր բոյսին. բայց պէտք է երկար ժամանակ ընել համբերութեամբ:

Ը. Առ նաւթիս ըսուած նիւթը, որ է ճերմակ և բիւրեղական, տախյ և խանձրահոտ, և կ'ելնէ ձիւթէ, լուսաւորութեան կողը հանածիս պատրաստելու ժամանակ, և խառնէ մանրած հողոյ հետ, և ցանէ ծառերուն վրայ, կը ստակին որդերը: Եւ եթէ ուղես ջնջել և այն որդերն որ կը մնասն ծառոց արմատներուն, փորէ շորս կողմը, և դիր խառնորդէն: Նաւթիս գուրջանալով կ'սպականէ օդը և կը ստակեցնէ որդերը, առանց ամենեին մնասելոյ ծառոց:

1207. Հաւնոցին որդերը ճնջելու կերպ. — Առջին կերպն է սաէպ մաքրել հաւնոցը, և երեք ամիսը անգամ մը վերցնել երեսին հողը և դնել շոր աւազ և վրան ծածկել յարգով, զոր պէտք է սաէպ փոխել: Մաքրել և քերել իրենց թառերը, և տարին անգամ մը բռնել հաւնոցին պատերը:

Երկրորդ կերպն է սալ հաւնոցին մէջ կինարառիս ծուխ, այրելով կրակի վրայ, և հաւնոցին շորս կողմը լաւ մը գոցելով:

Կրնամք նաև որսկել հաւնոցին մէջ լուծումն փենական թթուուտի 3 սա 100:

Գիր հաւնոցին գրան սաջև, հաւերը ներս մանելն ետքը, լասանեոյ ճիւղ մը, և երկրորդ առաւօտ կը տեսնես վրան որդերով լեցուն, վերցուր ճիւղը և այրէ, և դիր նոյնպէս ուրիշ ճիւղ մը: Քանի մը օրէն կը մաքրուի հաւնոցը ամեն որդերէ: Սոյն կերպով կրնամք մաքրել նաև աղանոցը որդերէ:

1208. Աղանոցին որդերը ճնջելու կերպ. — Գիր աղանոցին յատակին վրայ մանրած գած իրր մի հարիւրորդամեար թանձրութեամբ. աղանինները կ'երթան իրենց թաթերով կը քրքրեն գածը և անոր փոշոյն մէջ կը թաւալին, և այսպէս քիչ ժամանակի մէջ կը մաքրուի աղանոցը ամեն տեսակ որդերէ և աղանինները ոճիւններէ:

1209. Գեղ շտեմարանի մէջ եղած որդերը սասուկեցնելու եւ բորբոս չգոյանալու. — Շտեմարանի կամ սենեկի մը որդերը սասուկեցնելու մի միայն դեղն է ծծրմբուկն բնածխոյ, ուսկից պէտք է դնել ամանի մը մէջ մի լիտր առ 36 մեար քառակուսի տեղոյ համար: Քառասուն և ութ ժամէ հաքը կը ցնդի բովանդակ հեղուկը, և զտարչին ամեն ծակերուն մէջ մտնելով կը սպաննէ ամեն որդերը, նաև ցորենոյ, բակլայի, սլոռան մէջ դանուած մանր որդերը: Տեղը պէտք է լաւ զոցուած ըլլայ, և 48 ժամէ հաքը բանալ ամեն պատուհանները որ օդը համարձակ ներս մտնէ և մաքրէ ներքին օդը:

Ծծրմբուկն բնածխոյ է նաև դեղ բորբոս չգոյանալու: Փորձուած է որ սպակի երկու զանգակի տակ խաղող դնելով, որոյ միայն օդը յաղեալ էր զտարչեօք ծծրմբուկի բնածխոյ և միւսը ոչ, տեսնուեցաւ որ երկու օրէն հաքը օդալից զանգակին տակ խաղողը բորբոսեր էր, իսկ բնածխոյ ծծրմբուկով լցեալ զանգակին տակ խաղողը անարատ մնացեր էր:

1210. Յծերը սպաննելու կերպ. — Երբ անտառի մը մէջ շատնան օձերը, զանոնք հալածելու և սպաննելու համար արածէ անտառին մէջ խողի երամակ մը: Խողերը ահաւոր թշնամի են օձերու, կ'ուտեն զիրենք և իրենց ձուերը, այնպէս որ աշնան և ոչ հետք կը մնայ օձի: Եւ եթէ առաջին տարւոյն մէջ չջնջուին բոլորովին, կրկնէ և յաջորդ տարւոյն մէջ:

1211. Որդնակեր եղած փայտեղէն կարասուաց որդերը սպաննելու կերպ. — Փայտեղէն կարասուոյ մէջ եղած որդերը սասուկեցնելու համար, մտցուր սպակիէ փոքրիկ գրեխով փայտին որդանց ծակերուն մէջ հետագայ լուծմանէ, որ կը բաղկանայ 8 գրամ սնդկական բլոտուկէ՝ որ կոչի ևս Ուտիս, և 1 լիտր ալքոհոլէ:

Գ Լ Ո Ւ Խ Կ Ա .

Ձ Ա Ն Ա Ձ Ա Ն Գ Ի Տ Ե Լ Ի Ք

Ա. ԵՐԿՐԱԳՈՐԾԱԿԱՆՔ

1212. Գրախոս սենեկի մէջ. — Կրնամք ունենայ փոքրիկ գրախոս մը սենեկի մէջ կամ առ ի կախ պատուհանի առջև, առնչով հասարակ և աման սպունդ մը մեծ, և թրջել տաք ջրով մինչև որ լաւ մը ուռի, և յետոյ ճմլել և կիսով շափ կաթեցնել ջուրը, և դնել սկահակի մը մէջ կամ ուրիշ որ և իցէ լայնարեքան ամանի մը մէջ, և ցանել սպունդին ծակերուն մէջ հաս կորեկի, կարմիր առուուտի, գարւոյ, փրփրեմի, կաւաւտի կամ ուրիշ որեւիցէ բուսոց որ շուտով բուսնին, և ունենան զանազան գունով տերևներ: Եւ յետոյ շարաթ մը ամեն առաւօտ ոտոզել սպունդին բոլոր երեսը անձրևանման: Սերմերը շուտով կ'ուռնին սպունդին ծակերուն մէջ, կը ծլին և կ'արձակեն մանր տերևներ, և քիչ ժամանակի մէջ կ'ունենամք զալարազգեստ փոքրիկ գրախոս մը պէտպէս գունով, ըստ զանազան տեսակի սերմանց:

1213. Պարարտուեծիւն սենեկի մէջ դրուած բուսոց. — Մամուով ծածկած ծաղիկները պարարտացնելու համար, որք դրուած են սենեկի կամ սրահի մէջ, ջրէ հետագայ լուծմամբ, որը երկու անգամ,

Քլորոսջրածնատ աւշակի	1	գրամ
Լուսածնատ կրոյ թթուուտային	1	»
Ջուր հասարակ	1	լիտր:

1214. Պարարտուեծիւն զարդի համար անկուած բուսոց. — Կան շատ տեսակ խառնուրդներ, զարդի համար անկուած բոյսերը աճեցնելու համար, որոց մէջ լա-

ւագոյն կը համարիմք այն խառնուրդը որ կը բաղկանայ 1 մաս վերլուածմնատէ կրոյ և 2 մաս աղբորակէ: Այս աղէն քանի մը պոկուց պէտք է զնել իւրաքանչիւր բոյսին արմատին վրայ, ըստ տարածութեան բոյսին: Այս պարարտութիւնը մասնաւոր կերպով ազդու է տերևաչատ անկոց:

Այն պարարտութիւնը կրնամք գործածել նաև սենեկի մէջ գրուած բուսոց:

1215. Մշակութիւն յիփին եւ Լոլի Թփոց. — Երբին ըսուած տունկը հիմա ամեն ծաղկաւէտ գրախաներու դարդ է, մանաւանդ Հնդկաստանի ծիփինը, որ կազմէ գեղեցիկ թփիկ տերևագարդ, ճերմակ, կարմիր կամ ծիրանեղոյն անբաւ ծաղիկներով, որք կը ծաղկին ապրիլէ մինչև յանիս ամիսը, և եթէ արևուն ճառագայթներէն պաշարանուին, կը պահեն ծաղիկները ընդ երկար իրենց պայծառութիւնը:

Իսկ Լոլիին՝ որ և կ'ըստի Մրտապարզենի, կը բուսնի աշխարհիս ամեն կողմ, բայց զարմանալի է Պոնտոսի եզերքը բուսածը, որ տեղացիներէն կոչի Կոմար, Լաչի, և իր գեղեցիկ վարդաղոյն և անբաւ ծաղիկներով մարդոյս աչքը կը հիացնէ:

Երբին և Լոլի երկուքն ալ դարդ են տուներու մէջ իրենց երկարատև և գեղեցիկ ծաղկանց համար:

Արդէս զի ծիփինը կարենայ լաւ կերպով աճել և ըլլալ ծաղկալից, պէտք է գարնան սկիզբը գեղեցիկ օրերուն մէջ, երբ վախ չկայ սառամանեաց, հանել տունկը հողով մէկտեղ իր թագարէն, քերել քիչ մը շորս կողմի հողը առանց արմատները մխասելու և յօտել ըստ պատշաճի ճիւղերը, և զնել ցարասուոյ հողին մէջ բացօթեայ: Ամրան մէջ ջրել, ինչպէս ուրիշ ծաղիկները, և աչնան հանել հողէն, ուր շատ արմատներ արձակած կ'ըլլայ, և զնել առջինէն մեծ թագարի մէջ, և պահել քիչ մը ժամանակ ձմերոցի մէջ շուք տեղ, և վերջը հանել և զնել ուր որ կ'ուզեմք: Այս կերպով այնպիսի աճումն կ'առնուն ծիփինները, որ անկարելի է թողուլ թագարներու մէջ, առանց փոխազրելու բացօթեայ հողին մէջ:

1216. Մշակութիւն կապոյտ որտե՛նսիոյ. — Որտե՛նսիոս ծաղկին բնական գոյնն է կարմիր, որուն կապոյտ գոյն տալու համար բաւական է հողը երկաթային ընել, և այս բանիս համար հարկ է տունկը ծաղկելէն առաջ ջրել այնպիսի ջրով որոյ հետ խառն ըլլայ ծծմբաւա երկաթոյ 10 առ 1000: Բաւական կը համարուի հինգ վեց անգամ ջրել այսպէս:

Կրնամք նաև ջրոյ մէջ հին երկաթի ժանգոտած կտորներ դնել, և անով ջրել հինգ վեց անգամ: Եւ եթէ ուզեմք որ որտե՛նսիան յետ կապտանալու շառնու միւս անգամ իր բնական կարմիր գոյնը, պէտք է երբեմն երբեմն ջրել երկաթային ջրով:

Եթէ ուզեմք որտե՛նսիային տալ ձերմակ գոյն, պէտք է խառնել ջրոյն հետ կաւ:

Որտե՛նսիային զունոց փոփոխութիւնը կը յաջողի առաւելագէս գարնան ժամանակ, երբ անկոյն հիւթը շարժման մէջ է:

1217. Ծաղկանց գոյնը փոխելու կերպ. — Ծաղիկները ունին զանազան գոյներ, բայց սակաւադիւտ են սև, կանաչ և կապոյտ զունով ծաղիկներ, և ծաղկազարմանք կը ջանան այս գոյները տալ ծաղկանց, որ զիւրին է:

Սև գոյն տալու համար պէտք է ժողվել բաւական (զըզըլ աղած) մանր պտուղները, չորցնել, և մանրամաղ փոշի գարձնել:

Կանաչ զունոյ համար կը գործածուի փիղենայի (սէտէֆ օթու) հիւթը:

Կապոյտ զունոյ համար կը գործածուի խաղողիկ (փէլիգամպէր չիչէյի) ըսուած ծաղիկը, որ կը բուսնի ցորենոյ արտին մէջ: Պէտք է չորցնել և մանրամաղ փոշի գարձնել:

Ահաւասիկ իրենց գործածութեան կերպը:

Պէտք է ինչ գոյն որ կ'ուզեմք տալ ծաղկին, խառնել ոչխարի աղբին հետ, և վրան լեցնել զաւաթ մը քացախ և քիչ մը աղ: Գոյնին նիւթը պիտի ըլլայ երբորդ մասն բաղադրութեան: Այս թանձր զանգուածը պէտք է դնել բուսոյ արմատին վրայ որոյ ծաղիկներն ըլլան ձերմակ, սուղել ջրով որոյ հետ խառն ըլլայ նոյն

գոյնէն, և սովորական կերպով խնամել ծաղիկը: Կը կը տեսնեմք որ ճերմակ գունով մեխակ մը կը դասնայ ի սեռաւ, ազոաւի գունով:

Կոյն կերպը բանեցնելու է կանաչ և կապոյտ գոյնե-
բուն համար:

Աւելի լաւ կերպով յաջողելու համար, պէտք է առ-
նույ թեթեւ և պարտաւ հող, չորցնել, մազել և դնել
թաղարի մէջ, և անկել ճերմակ մեխակ մը, վասն զի
ճերմակ գոյնը աւելի ենթակայ է դիւրաւ իր գոյնը փո-
խելու, և զգուշանալ անձրեւէ և զիշերային ցողէ, և օ-
րուան մէջ դնել արևու տակ:

Թէ որ ուզեմք ծաղկան Տիւրոսի ծիրանոյ գոյն տալ,
կը գործածուի հնդկափայտ (սազամ), զանգուածը կազ-
մելու և ջրելու համար, և այսպէս կ'ունենամք զեզե-
ցիկ գունով շուշաններ:

Ոտոգելով երեք կամ չորս գոյներով բոյսին երեք կամ
չորս զանազան կողմերը, կ'ունենամք գոյնզգոյն շուշան-
ներ զարմանալի զեզեցիութեամբ:

Հոլանտացի ծաղկագարման մը կակաջներու սիրահար,
կը դնէր ի թրջոց կակաջներուն սոխերը զանազան գոյ-
ներով պատրաստած ջրերու մէջ, և ուրիշ մը սոխերուն
վրայ փոքրիկ ճեզք մը բնելով չոր գոյներ կը մտցնէր
ներս, զանազան գունով կակաջներ ունենալու համար:

1218. Իտալիանց հուտը փոխելու կերպ. — Որչափ
որ զեզեցիկ է տեսնել զանազան գոյներով զարգարուած
ծաղիկներ, բայց այս արտաքին տեսքը սնտոսի կը հա-
մարուի, թէ որ չունենան անուշահոտ բուրումն:

Կրնամք բուսոյ մը զարշահոտութեան դարման բնել
անզատին ի սկզբան, այս ինքն քանի որ չէ ծլած բոյսը,
կամ քանի որ սերման վիճակի մէջ է:

Պէտք է քաջախով պատրաստուած ոչխարի աղբին
հետ խառնել քիչ մը մուշկ կամ ամպար մանրամաղ փո-
շխացեալ: Կը դրուի սերմը կամ սոխը քանի մը օր ի
թրջոց այս աղբախառն զանգուածին մէջ: Փորձուած
է որ այս սերմերէ կամ սոխերէ ելած ծաղիկները կ'ար-
ձակեն անոյշ հոտ մը: Աւելի լաւ յաջողելու համար ա-
ղէկ կ'ըլլայ ոտոգել բոյսերը նոյն նիւթով որոյ մէջ դը-
բուեցան ի թրջոց:

Կրնամք գարշահատ ծաղկին սերմը զնել ի թրջոց վարդեջրոյ մէջ, որոյ հետ խառն ըլլայ քիչ մը մուշկ, և ահա կը տեսնեմք որ անոնցմէ ծնած ծաղիկները յաս- միկի կամ մանուշակի գեղեցիկ հոտը կ'առնուն:

Թէ որ բոյսը արմատ ունենայ կամ պատրուտով առաջ գայ, անոր ծաղկին հոտը փոխելու համար պէտք է ընել այնպէս ինչ որ ըսինք ծաղկանց գոյնին համար:

Սոյն կերպը կրնայ գործածուիլ նաև ընդհանրաց վրայ, և կրնամք ասլ իրենց ինչ գոյն և հոտ որ կ'ուզեմք, և կրնամք ընել զիրենք բժշկական նիւթեր, պնդիչ կամ լուծիչ որովայնի:

1219. Պատրոյս վարդենույ արմատին վրայ. — Թէ պէտ կան զանազան կերպեր վարդենին պատրուտելու, բայց ամենէն լաւն է հետագայ կերպը: Առնուլ վայրի վարդենիներ կամ մատրենիներ որ ունենան շատ մուլեր արմատէն վերաբուսեալ իրր 15 կամ 20 հարիւրոյ դամետր երկայնութեամբ, կտրել ամեն մուլերը իրենց արմատին մօտ, և պարարտ հողի մէջ գայլիկնով բանալ իրարու մօտ այնչափ ծակեր, որչափ արմատներ կան, և իւրաքանչիւր արմատը զնել առանձին ծակի մէջ: Յունիս և յուլիս ամսոց մէջ, եթէ պատրուտանին աղէկ հաստատուած ըլլայ հողին մէջ և ուռճացած, կրնամք իւրաքանչիւր արմատին վրայ մի մի տերևապատրոյս ընել աղէկ տեսակ վարդերէ, այս ինքն վարդի պտուկ մը իր կեղևով կտրել և հաստատել պատրուտանուոյն արմատին մօտ կեղևին տակ, և կտպել: Կը երբ տեսնեմք որ պատրոյսը բաներ է, կրնամք վարդենին փոխադրել ուր որ ուզեմք:

Կրնամք պատուաստել նաև առանց մուլերը բաժնելու վայրենիէն, և կտրելով ծայրերնին գետնին մօտ:

1220. Բուսոց վրայէն ջնջել մանր որդերը ոսկեխըն- ձորուց տերեւներով. — Ոսկեխնձորուց կամ պոլախի տերեւները են ընտիր որդասպան: Փորձուած է որ ջրոյ մէջ թողլով ոսկեխնձորուց տերեւները այս ինչ շափով և այս ինչ ժամանակ, և նոյն ջրով թրջելով գեղձենին, նարնջենին, վարդենին, ազատեր են երկու օրուան մէջ իրենց վրայ գտնուած մանր ոջիւններէ և միջատներէ:

1221. Մամուռը մարգագետնոյ վրայէն ջնջելու կերպ. — Թաց և հինցած մարգագետնոյն վրայ շատ անգամ մամուռ կը բուսնի, որ մինչև կը խղղէ բոլորովին դաշար խոտը: Այս մամուռէն մարգագետինը ազատելու համար, պէտք է յուլիս ամսոյն չոր ու տաք օր մը, անցնիլ մարգագետնոյն վրայէն՝ ուր մամուռ բուսած է, խուզիչ մեքենայով այլևայլ անգամ, որ կը կտրէ խոտն ու մամուռը միանգամայն հողին հաւասար: Արեւուն տաքութիւնը քանի մը օրուան մէջ կը ջնջէ բոլորովին մամուռին արմատները, որ գրեթէ հողին երեսին վրայ տարածուած են: Խոտն ալ յիրաւի քիչ մը կը կրէ, բայց երբ ազատի այս պատահարոյժ բոյսէն, շուտով կ'ուսնանայ ջրով ոռոգելով, և կը զարգարուի մարգագետինը կանաչ խոտով:

Խուզիչ մեքենային տեղ կրնայ գործածուիլ եռանկիւնի փոքրիկ մանկեան, որոյ ատամուկնքը իրարու մօտ ըլլան, որ ձգուելով իշէ կամ ջորիէ մը կը քերթէ կը հանէ մարգագետնոյն երեսէն բովանդակ մամուռը աւանց խոտոյ վնասելու:

Ուրիշ կերպ. — Կրնամք ջնջել մամուռը մարգագետնոյն երեսէն, սփռելով բուսահող՝ որ խոտն ըլլայ մանրած կրոյ հեռ, և կամ սփռել արջասոյ կանաչ (ծծըմբատ երկաթոյ) մանրած, և ահա խեղոյն կը ջնջի մամուռը, և կ'ուսնանայ դաշար խոտը:

Իսկ ծառերուն վրայէն մամուռները ջնջելու համար, խոտնէ ջրով 3 մաս կիր և 1 մաս կաւ և քսէ ծառին մամուռներուն վրայ:

1222. Գաշտին վրայի վնասակար խոտերը ջնջելու կերպ. — Ա. 12 հազարագրամ կիր և խոտնէ 120 լիտր ջրով, և դիր 2 հազարագրամ ծծումբ փոշիացեալ և տաքցուր, և քիչ մը խոտնելէն ետքը թող որ հանգչի հեղուկը: Եւ յետոյ խոտնէ 120 լիտր ջրով և ոռոգէ պայծառ օդով գաշտը, ուր վնասակար խոտեր բուսած են. և այսպէս կը ջնջին վնասակար խոտերը մինչև հինգ տարի, յետոյ նորէն կրկնել հարկ կ'ըլլայ:

1223. Գաւթին խոտը ջնջելու կերպ. — Որպէս զի

գաւթին մէջ խոտ չբուսնի, դիւրին կերպն է տեսել գաւթին վրայ աղաղ, որով կ'աղաղեն մորթերը:

Եւ կամ խոտը զանաւորով կամ ճանկով քարայտաւ կ'աւթին վրայէն խելիէն ետեւ, թափել ծակերուն մէջ չալած ձիւթ: Այլ եւ չբուսնի խոտ:

1224. Գայլխոտ կամ Գաղճն լսուած խոտը ճնջելու կերպ. — Այս փնասակար պատառարոյժ խոտը ջնջելու համար, որ կը ճարակի առուուտի արտին մէջ, առ 50 հազարազրամ ծծրմբատ երկաթոյ, և լուծէ 500 լիտր ջրոյ մէջ, և սողէ առատապէս առուուտի արտին այն մասը ուր բուսած է գայլխոտը, նախ հնձելով մանգաղով ու կորած խոտը այրելով: Եւ որովհետեւ գայլխոտը կը բովանդակէ յինքեան առատապէս թթուուտ աղաղական, միանալով այս թթուուտը ծծրմբատի երկաթոյ հետ, կազմէ աղաղատ երկաթոյ, որ է՝ աղ անլուծանելի, և քանի մը ժամ ետքը կը դարձնէ գայլխոտի արմատները ի մազմզուկ սեւաւ, և կը ջնջէ բոլորովին: Զիրաւի առժամանակեայ փնաս մը կը բերէ առուուտին արտին, կորուսանելով հունձք մը, բայց խելոյն մնացած առուուտը այնպէս կը գորանայ որ փնասուն տեղը կը լեցնէ լիովին:

Բ. Հնձէ գայլխոտով սպականեալ մասը, և ծածկէ այն մասը այնպիսի նիւթով որ չկարենայ անոր տակէն ածուսն առնուլ, ինչպէս թանձր կարգ մը աւազոյ կամ աղրի, և կամ լուս և թրծեալ աղիւտոյ, և սպասել մինչև յաջորդ հունձքին:

Գ. Հնձել գաղճը և փորել գետինը իբր 15 հարիւրորդամեար, և խոսնել հողը յարդի մանրուքով, և թափել վրան կպրանաւթ, և կրակ տալ:

Դ. Առ քլոսուկ կալիտնի, բորակատ կալւոյ, ճարոյ, հաւասար չափով, խոսնէ 15 մաս փայտի մոխրով, և այս խոսնուրդէն ցանէ իբր 2 հազարորդամեար թանձրութեամբ արտին այն մասին վրայ, որ գաղճով աղաղակեալ է, նախ հնձելով գաղճը գետնոյն հաւասար, նաև մաս մը չրջակայ առուուտէն իբր 30 հարիւրորդամեար տարածութեամբ:

1225. Մշակութիւն ուտելի սնկոյ. — Առ փայտէ

անգուկ մը խոր, որոյ լայնութիւնը ըլլայ 25 կամ 30 հարիւրորդամեար, և երկայնութիւնը որչափ որ կ'ուզես: Աիր յատակին վրայ ² հարիւրորդամեար թանձրութեամբ բարակ հող և ձևաքով ձմիէ հողը. ասոր վրայ զիր կոլու թրիք՝ չորցած և մանրած, և անոր վրայ խաւ մը բարակ հող, և յետոյ սրակէ ջուր՝ որոյ մէջ լուծուած ըլլայ աղբորակ: Այսպէս առաջին կարգը պատրաստելն ետքը սկսէ երկրորդ կարգը, զնելով թրիք, յետոյ բարակ հող, և վրան սրակէ աղբորակային ջրով. և այսպէս հեազհետէ մինչև անգուկին բերանը: Այլ զիր վերջընթերին և վերջին կարգին մէջ թրիքին վրայ անկոյ սպիտակը, այս ինքն նորարողութիւն ծիւրը որ կը բուսնին աղբանոցներուն և փառած անբեւոյ կուտին վրայ իբրև մազմուկ, և անոնց վրայ զիր բարակ հող մասի հաստութեամբ: Այլ վերջը անգուկը զիր մութ անդ, և երբեմն երբեմն քիչ մը ջրէ յնոցով, սրպէս զի շտրնայ հողը:

Առանց անգուկի կրնա՞ք նկուզին մէկ կողմը պատրաստել հողը վերայիշեալ կերպով, որ նայպէս կը ծառայէ: Այլ կը տեսնեմք որ քանի մը սոսուան մէջ սունկերը կ'ածին և կը մեծնան. հասունցածը կտրել և ուտել, և սակէն նոր բողբոջներ գուրս կ'ելնեն և կը հասուննան, և այսպէս հեազհետէ:

1226. Յանկ վայրի խնձորենիք. — Չկայ թուփ մը որ այնչափ շուտով աճի և սուսանայ և յարմար գոյ ջանկ շինելու ինչպէս վայրի խնձորենին: Աւր որ պիտի շինես ցանկ, նախ փորէ, ազրէ և մաքրէ ամեն վնասակար խոտերէ, և յետոյ անկէ աշնան կամ զարնան կարգու վայրի խնձորենիները, իրարմէ տասն հարիւրորդամեար հեռաւորութեամբ, և թոյ որ աճի երկու տարի առանց կտրելու, և միայն արմատներուն մօտ եղած խոտերը մաքրէ, և երրորդ տարւոյն զարնան սկիզբը կտրէ ամենքը զեանէն տասը հարիւրորդամեար բարձրութեամբ, և կը տեսնես որ այնպէս կ'ուսուսանան և կ'աճին, զէպ ամեն կողմ ճիւղ արձակելով, որ քիչ մասմանակի մէջ կազմեն անթափանցելի ցանկ մը ոչ միայն մեծ անտանոց այլ և փոքր անտանոց համար: Այլ շինար ուրիշ բան ընել, բայց եթէ կտրել հաւասարապէս այն բարձրութեամբ որ կ'ուզես:

1227. Լազտի վրայի պատեանը օգտակար ընել. — Լազտի հասկը ծածկեալ կ'ըլլայ տերևներով, որ կ'ըսուին Պատեան կամ Խորիս լազտի, որ ի սկզբան կանաչ է և պտուղը հասունեալէն վերջը կը դեղնի: Արդ այս պատեանը զոր կը նետեն շատերը, ունի օսլայ, սպիտ, շաքար, որով կրնամք հանել իրմէ այքօհլ, որ կը հաւասարի գետնախնձորոյ այքօհլի, և մնացորդը կ'ըլլայ ընտիր ճարակ անասնոց: Աւտի այքօհլ հանելու համար, պէտք է զնել լազտին խորիսերը ժամ մը կամ ժամ ու կէս ջրեղէն զուրջեկաց ազդեցութեան տակ, $2\frac{1}{2}$ մթնուրտ ճնշամար, որով դասնան ի փոշի և բացուին օսլայի բջիջները, և յետոյ սովորական կերպով թորեցնել:

1228. Հիւանդութիւն նարընջենուց. — Հիւանդ նարընջենին բժշկելու համար, պէտք է տարածել արմատներուն հողին վրայ բարակ խաւ մը դիրտ սրճոյ և ջրել: Քիչ ժամանակէն նարընջենին կ'առողջանայ և կանաչ տերևներով կը զարդարուի: Պէտք է սաւեղ նորոգել սրճոյ դիրտին խաւը, առանց հինը վերցնելու, մինչև որ տեսնես թէ նարընջենին այլ ևս պէտք չունի: Թէպէտ և նարընջենի մը հիւանդ ալ չըլլայ, սրճոյ զերթը իրեն համար պարարտութիւն մի է, այժ կու տայ, և հիւանդութեանց առաջը կ'առնու:

1229. Սիրամարգ պահելու կերպ. — Սիրամարգը բազմացնելու համար պէտք չէ իր հաւկիթները հաւու կամ հնդկահաւու տակ թուխտի դնել: Թէպէտ կը ծնանին հաւկիթէն, բայց ձագերը ուրիշ բնաւորութիւն առնելով, քիչ ժամանակէն կը մեռնին: Պէտք է թողուլ որ սիրամարգը ինքը թուխտի նստի ազատ տեղ: Միայն ուշ զնել և հաւկիթէն ելնելուն երկրորդ օրը առնուլ մայրը և ձագերը ներս բերել և զնել դաւթին մէջ, չոր և հօգահարեալ տեղ, վրան ծածկած: Վասն զի սիրամարգները ունին այս գէշ սովորութիւնը, որ առաւօտը կանուխ կը սկսին իրենց ձագերը պտրացնել հետերնին զաշտի կամ մարգագետնոյ վրայ, մինչդեռ ցօղը դեռ անցած չէ: Չագերը դեռ ազուամազ փետրով ծածկած ըլլալուն, թացութիւնը կը հասնի մինչև իրենց մարմնոյն մերթին վրայ, որով կը մեռնին շատերը երկրորդ ամ-

սէն սկսեալ: Գաւթին մէջ ալ պէտք չէ բարձր թառեր դնել, վասն զի ձագերը իրենց մօրը հեռակելով և ուզելով թառին վրայ թռչիլ, դեռ տկար ըլլալով վար կ'իյնան, որ կրնայ իրենց մահաբեր ըլլալ այդ անկումը:

Իսկ իրենց կերակրոյ համար տալ որևէիցէ արմատեաց հատիկ, ազցան բարակ կտրած, եփած բրինձ և հաց թրջելով աղի ջրոյ մէջ, զոր շատ կը սիրեն:

Եւ երբ ձագերը շափաւոր մեծնան և զօրանան, յայնժամ գիրենք ազատ թողուլ: Լա է սպասել մինչև որ անցնի առաջին փետրափոխութեան վտանգաւոր ժամանակը: Անկէ ետքը վախ չկայ ամենևին, ինքիրեն կ'աճին և կը մեծնան:

1230. Կովերը գիրցնելու եւ կամնտու ընելու կերպ. — Փորձուած է որ կովերուն եղջիւրները արմատաքի կրճատելով, կ'աւելցնեն իրենց կաթը և կը գիրնան միանգամայն: Բայց այս գործը ընելու է քանի որ փօքր է անասունը, այս ինքն, քանի որ եղջիւրները զուրս ցցուած չեն: Եւ երբ սկսի երրնջին եղջիւրներուն տեղը ուսիլ, յառաջ քան այդ ուսեցքը կարծրանալու պէտք է կրճատել: Ասիս, մկրատով եղջիւրներուն տեղը բուսած մագերը տակէն կտրել, և յետոյ մատով թրջել եղջիւրներուն տեղը պարզ ջրով, և անցնիլ վրայէն զժոխաքարով, քսելով բովանդակ եղջիւրին արմատին վրայ, և գաղբիլ քսելէն երբ մորթը սկսի կակղնալ և բշտիլ կարմրնալով, իբր թէ արիւնը զուրս պիտի ցայտէ: Թացութիւնը անպակաս պիտի ըլլայ, որպէս զի կարենայ սղղել զժոխաքարը, բայց և ոչ աւելի քան զչափն, որպէս զի ջուրը ճակատին վրայ վազելով վէրքը չմեծցնէ:

Եղջերաց կրճատմամբ կովուն կաթին աւելնալուն և գիրնալուն պատճառը, նման է ծառոյ մը ուսկից աւելորդ ճիւղերը կտրուին, որով աւելի մեծ պտուղ կուտայ, և այսպէս շիճանար ծառին կենսական ճիւղը, անօգուտ գործարան մը յառաջ բերելով:

1231. Հաւեղէնները պարարտացնելու եւ շատ հաւկիճ աճել տալու կերպ. — Հաւեղէնները պարարտացնելու համար պէտք չէ արձակ թողուլ, այլ հաւնոցի կամ վանդակի մէջ պահել, և իրենց բնակարանին տակ

ամեն օր նոր յարդ գնել: Կերակրոյ համար տալ խաշած գարի կամ հաճար. եթէ խաշես կաթով աւելի կը պարարտանան:

Շատ կերակուր ուտող հաւերը շատ հաւկիթ ամելու կարողութիւնը կ'ունենան, միայն հաւկիթին կեղեք կազմելու բաւական նիւթ չկրնալով գտնել, շէն կրնար շատ ամել: Այս բանիս օգնելու համար, խառնէ անոնց կերակրոյն մէջ հաւկիթի կեղե կամ կիր, զոր սիրով կ'ուտեն, և անով կարող կ'ըլլան աւելի հաւկիթ ամել:

1232. Կուուփ ոսկանդուծիւն հաւեղինաց. Կտափ ըսուած հիւանդութիւնը հաւեղինաց համար ծանր և մահաբեր հիւանդութիւն մի է, և է փոխադրական: Ի սկզբան հաւերը քանի մը օր առաջ կը սկսին տկարանալ և ախորժակէ իյնալ, և յանկարծ իրենց շնչառութիւնը կը սրտսի և նեղութեամբ շունչ կ'առնան, և կը լսուի կոկորդին մէջէն խորդարու ձայն. և եթէ լեզուն դուրս քաշելով դիտեմք կոկորդին ծակը, կը տեսնեմք որ կոկորդին մորթը կարմրցեր, ուսեր և ձերմակ հատիկներով ծածկուեր է, որք քիչ ժամանակի մէջ, այս ինքն 24 կամ 30 ժամուան մէջ կը մեծնան և կը գոցեն հազագին բերանը, որով և կը խափանեն շնչառութիւնը, և եթէ շուտով չգարմանուի, կը մեռնին հաւերը:

Երբեմն սոյն հիւանդութիւնը կը սկսի խկոյն հազագին բերնէն, և կը սրտսի կեղծ թազանթով մը ձերմակ գեղնորակ, որ կը տարածուի շուտով և կը գոցէ հազագին բերանը, կորուսանելով հաւեղէնները շնչառապա:

Արովհետև փոխադրական է այս ախար, պէտք է փութալ դարմանել զօրուոր միջոցներով: Մաքրել հաւնոցները ամեն աղտեղութենէ, բաժնել ողջերը հիւանդներէ, ձիսել ձծուճք հաւնոցին մէջ և լուանալ սնդկական քլորուով 2 առ 100, որոյ վրայ կրնամք աւելցնել մինչև 5 առ 100 քլորուա ջրածնական: Մեռածներուն դիակները խոր թաղել գետնոյ տակ, վրանին կիր լեցնելով:

Կեղ և դարման այս ախտին է թթուուա ուստական խառնելով ջրոյ հետ 5 կամ 6 առ հազար, և խմցնել հիւանդ հաւերուն: Ոմանք կու տան լազուա՝ թրջած փենական թթուուաի լուծման մէջ: Վէրքը կը տաղեն

բորակատով արծաթոյ 2 առ 100, և կու տան քրտուտ ջրածնական մեղրով խառն 5 առ 15:

Եթէ ուզես քիչ ժամանակի մէջ գիրցնել, այս խնքն, քսան երեսուն օրուան մէջ, գիր զանոնք փայտէ վանդակի մէջ, այնպէս որ շկարենան տեղերնէն շարժիլ, և առջևնին ունենան ուտելու ուրդը և ջրոյ ամանը: Օրուան մէջ երեք չորս անգամ կերակուր տալու է իրենց, որ է լազաի, գարւոյ ալիւր, ջրով կամ կաթի չիճուկով խաշած:

Հաւ մը չորս տարիէն աւելի պէտք չէ պահել. երեք տարեկան հասակին մէջ աւելի հակիթ կ'ածէ քան թէ չորս տարեկան հասակին մէջ, և միան ալ հետզհետէ աւելի կը կարծրանայ:

1233. Խնայողական ճարակ ձիոց. — Ձիոյ մը սառեայ ուտելիքին չափն է խոտ 6 հազարագրամ, վարսակ 4 հազարագրամ (*) և յարդ 4 հազարագրամ: Բայց թէ որ ուզես աւելի խնայողական ընել տուած ուտելիքդ, առ 1 մաս վարսակ՝ կիսով չափ ճմլած և ոչ բովանդակ մանրած, 1 մաս խոտ և 2 մաս յարդ ցորենոյ կամ գարւոյ, որ վարսակի յարդէն նախադաս կը համարուի: Կարէ յարգահաս զօրձուով խոտն ու յարդը, 1 կամ 2 հարիւրորդամեար երկայնութեամբ, և տալուդ ժամանակը քիչ մը թրջէ աղոտած տաք ջրով, և խառնէ ամենքը միասին, և գիր ձիոյն մարոյն մէջ:

Ձին որ նոյն չափով երկայն խոտը ուտելու համար կ'անցնէ երկու երեք ժամ, այսպէս պատրաստած ուտելիքը կէս ժամուան մէջ կը լմնցնէ, առանց փճացնելու. որով ժամանակ կ'ունենայ կերակուրը մարսելու և հանդչելու: Այս կերպ պատրաստած կերակուրը շատ զիւրամարս է:

1234. Ձիոց մարմնոյն վրայ ելած կոծիճները ջնջել. — Պէտք է անուշ հաւտտար չափով թթուուտ քացախական և լուծումն մանչոյ և խառնել իրարու հետ, և վրձնով մը առաւօտ երեկոյ քսել, որ խու ի խու կը

(*) Արեւելք ձիոց կու տան գարի, հոս վարսակ. վասն զի գարին աւելի տաքուցել է:

Հանէ կոծիծները և մօրթոյ ուրիշ բրաութիւնները, որ գոյանան սօխրարար մարմնոյն փափուկ կողմերը:

1235. Ձիոց հալի դեղ. — Անզղիոյ մէջ գործածուած սգտակար դեղ մի է հետագայ բաղադրութիւնը.

Ջուր ծուաղենոյ	60	գրամ
Մուգ մատուտակի	30	»
Լոտան	60	»
Աւփոշի քափուրացեալ	10	»
Ջուր	500	»

Պէտք է խառնել ամէնքը իրարու հետ, և օրը տալ ձիոյն շորս տարգալ:

1236. Փքացումն անասնոց եւ անոր դարմանը. — Անասունները երբ դալար առուոյտ ուտեն, մանաւանդ երբ տաքցած ըլլայ արևուն տաքութեամբ, և ուտեն չափէն աւելի, կ'ուռեցնէ իրենց փորը մինչև մաշուան վտանգի մէջ ձգել զիրենք, եթէ չուտով չդարմանուի:

Առաջին դարմանն է կլցնել անասնոյն ջուր որուն հետ խառն ըլլայ աւշակ 30-40 գրամ, եթէ անասունն է եզն, իսկ խառնել 4-8 գրամ եթէ է ոչխար, և զայս կրկնել կէս ժամը մի անգամ: Սմանք աւշակի տեղ կը խառնեն բուռ մի աղ լիտր մը ջրոյ հետ, և զայն կուտան ստէպ ստէպ մինչև որ անցնի հիւանդութիւնը:

Պէտք է քալցնել անասունը և վրան պաղ ջուր սրսկել:

Եւ եթէ այս դարմաններով չանցնի հիւանդութիւնը, և կենաց վտանգ ըլլայ, պէտք է հերիւնով ծակել անասնոյն փորը, որ բարակ խողովակով մը կը մտնէ անասնոյն փորը, և խողովակը հոն մնալով հերիւնը զուրս կ'ելնէ, և այդ ծակէն զուրս կ'արձակին անասնոյն փորին մէջ ժողած կաղերը, և կ'ազատի անասունը մեռնելէն, զոր պէտք է թողուլ հանգիստ, և տալ վերի ըմպելին, աւշակեղէն կամ աղային:

Բ. Տ Ն Տ Ե Ս Ա Կ Ա Ն Ք .

1237. Հսկող կանխելո գիշերոյ առանց պատրուգի. — Կը բողկանայ թանազեայ փոքրիկ սկահակէ, որոյ կեղրոնին վրայ գրուած է ապակիէ փոքրիկ խողովակ մը՝ բարակ ծակով, որոյ կէտը ներս կէտը դուրս հաստատուած է, որ կը լողայ ձէթին երեսին վրայ: Չէթը բարձրանալով հերածեութեան կանոնով խողովակին մինչև վերին ծայրը, երբ լուցկի մը մտնեցնեմք այս ծայրին, խկոյն կը վառի ձէթը, և կը շարունակէ միօրինակ իր ազօտ լոյսը մինչև որ ամանին ձէթը աւարտի: Պատրուգաւոր կանթեղին վրայ այս մեծ օգտակարութիւնը ունի որ հոտ չարձակեր, և կարօտ չես ըլլար միշտ պատրոյցը փոխելու:

Այս սկզբունքը կրնայ գործածուիլ ուրիշ որեւիցէ պատրուգաւոր կանթեղներու:

1238. Ներկ գարեջրով փայտեղէն կարասեաց. — Տուր փայտին վրայ մի կամ երկու ձեռք հասարակ եղատ ներկ մը, և երբ բոլորովին չորնայ քսէ անոր վրայ ուղած ներկը ջրով լեւելով և թրմելով գարեջրով. և երբ այս ներկն ալ չորնայ, տուր մի կամ երկու ձեռք ֆնարակ ալքոհլական:

Այս տեսակ ներկարարութիւնը կը գործածուի կաղնոյ, մակոնի, ընկուզենոյ և ուրիշ ազնիւ փայտերուն նմանելու համար, տալով իրենց պատշաճ գոյները: Օրինակ իմն, կաղնոյ նմանելու համար կը գործածուի կաւաքար դեղին և սպիտակադեղ, և անոր երակները ձեւացնելու համար, կ'անցնին վրայէն Սիեննայի հողով լեւելով ջրով և թրմելով գարեջրով:

1239. Մոմ լապտերի կառաց. — Մոմորարար կառաց լապտերի համար կը գործածուի մոմ հարպիտէ շինուած, զոր զսպանակով մը տակէն վեր կը մղուի որչափ փառի: Բայց այսպիսի մոմ մը ունի այս անյարմարութիւնը, որ փառելու ժամանակ կը հալի, և ծակէն վար վազելով զսպանակին վրայ, զինքը կը մալակոնէ,

որով և կ'արգելու իրեն ազգեցութիւնը մամբ վեր մղելու համար, մինչև երբեմն կը պատահի ևս որ կը մարի մամբ այն միջոցին որ աւելի հարկաւոր է: Անոր համար հնարեցաւ ամիսնաւէ մամ, որ կը վառի կպրանաւթի իսկութեամբ, և այդ մամը երբէք չհատնիր, և կը մնայ միշտ նոր, և կրնայ վառիլ միակերպ մինչև տասն ժամ:

1240. Արագ մզանոց. — Կը գործածուի քարայծի մորթը, որ ամեն կողմ միակերպ թանձրութիւն ունենայ: Կը կտրենք այս մորթը ուղած շափով, կը լուանամք նատրոնի կամ ուրիշ կալէքարի տկար լուծման մէջ, ճարպային նիւթերը հանելու համար, և կը լուանամք պղպիսով գործածելէն առաջ:

Գիւրաւ կ'անցնին ասոր մէջէն օշարակները և ամեն հուզեղէն նիւթերը: Լիտր մը թանձր օշարակ կը մղի տասը վայրկենի մէջ: Ամեն անգամ մղելը աւարտելէն ետքը, պէտք է լու մը լուանալ, և կրնամք այսպէս երկար ժամանակ գործածել:

1241. Օճառէ դիմացկուն պղպշակ ունենալու կերպ, գունաւոր մանեակները դիտելու համար. — Լուծէ մեղմ տաքութեամբ 1 մաս օճառ 40 մաս թորեալ ջրոյ մէջ, և մղէ պողելէն ետքը, և այս լուծման երեք տարածոցին մէջ դիր մի տարածոց քաղցրիտ. և քսաննչորս ժամէ ետքը մղէ, և աւելցուր ուրիշ տարածոց մը քաղցրիտ: Այս հեղուկով կազմեալ գունտերը կը դիմանան ժամեր՝ նաև օրեր առանց ճեղքելու:

1242. Ծովային արուեստական ջուր ձկնտեսանի համար. — Երբ լիտր անձրեային ջրոյ մէջ պէտք է լուծել

Հասարակ աղ խոհանոցի.	.	.	20	գրամ
Քլորուկ մազնէսի	2	»
Ծծըմբատ մազնէսի	1	»
Քլորուկ կալիոնի	6	» :

Ասոնց վրայ աւելցնել քանի մը հարիւրորդադրամ ծծըմբատ նատրոնի և քլորուկ կրածնի և մղել:

1243. Կարմրախայտ ձկները սենեկի մէջ անոյշ ջրով պահելու կերպ. — Ազակի ամանով կարմրախայտ ձրկները սենեկի մէջ պահելու համար, պէտք է շարաթը երկու անգամ մէջի ջուրը փոխել, և երեք օրը անգամ մը տալ իրենց քանի մը կարմիր որդ զոր ձկնարոյծները կը վաճառեն, բայց շտալ երբէք հացի միջուկ որով կը խղզուին, և դիր ջրոյն երեսը ջրարբի խոտեր: Եւ գլխաւոր պայման, շիցնել ջրով բղուղին մինչև բերանը, այլ մինչև լոյնագոյն տեղը, որպէս զի ջրոյն երեսը աւելի ընդարձակ օդ տեսնէ:

1244. Ինչո՞ւ համար մանրած շաքարին անուշութիւնը քիչ է քան բիւրեղացեալ շաքարին. — Մանրելու ժամանակ չփամբ գոյացած ջերմութիւնը կը փոխարկէ շաքարին մէկ մասը ի քաղցրանիթ, յաջիտ ի խէժ նաև յօւրայ: Այս մեկնութիւնը աուած է Լափրաս մեծն Նարուէտնի, բայց այժմեան տարրազէտք այնչափ համոզուած չեն այս մեկնութեան: Եւ սակայն բուն պատճառը զեւ յայտնի չէ:

1245. Լիմոնազուր մագնիսիոյ՝ դեղ լուծիչ. — Գիւրին և ածան դեղ մի է լուծողական մագնիսիոյ լեմոնաջուրը (լուծումն կիտրատի մագնէսիոյ), որ ամեն մարդ ինքնիրեն կրնայ պատրաստել երբ հարկաւոր ըլլայ. որոյ ազդեցութիւնը անվրէպ է և ոչ զրգոխչ, և միանգամայն հաճոյական: Եւ կը պատրաստի հետագայ կերպով:

Թթոււտ կիտրական բիւրեղացեալ	18	գրամ
Բնածխատ մագնէսիոյ	12	»
Օշարակ արքայամորի կամ կիտրոնի	30	»
Ջուր	180	» :

Լուծելու է կիտրական թթոււտը ջրոյ մէջ, և ասոր կէտը լեցնելու է բնածխատի մագնէսիոյ վրայ յախճապակեայ կամ ալիկեալ խեցեղէն ամանի մը մէջ և խառնել և տաքցնել մինչև որ սկսի եռալ: Յետոյ վար տանուլ կրակէն և խառնել հետը օշարակը և լուծման մնացորդ մասը, և զնել զօրաւոր հաղաղակի մէջ և գոցել

բերանը: Լեմնաջուրը պատրաստ կը համարուի, որոյ կէտը բաւական է տղու մը համար:

1246. Ըմպելիք Թէյի. — Կրնամք պատրաստել թէյէ ընտիր ըմպելիք մը ստամոքական, զնելով քառորդ լիտր եռացեալ ջրոյ մէջ 60 գրամ լաւ տեսակ թէյ. 10 վայրկենէ ետքը աւելցնել վրան 2 լիտր օդի ընտիր, 24 Ժամէ ետքը մզել և աւելցնել վրան 1500 գրամ օշարակ շաքարի առանձին պատրաստած, և պահել այս ըմպելին շի մէջ:

1247. Սառնարան տնական. — Տան մէջ սառ կազմելու համար, չունենալով առանձին գործիններ, կրնայ գործածուիլ հետագայ դիւրին գործին որ կը բաղկանայ երկու ամաններէ մէջէ մէջ, դրսինը փայտէ, ներսինը թանազէ, իրարմէ հեռի իբր 8 կամ 10 հարիւրորդամետր: Այս դատարկ միջոցին մէջ կը դրուի խառնուրդ մը հաւասար չափով քլոսուկի կրածնի և բորակափ աւշակի՝ մանրած, և լուծել ջրոյ մէջ որոյ կշիռն ըլլայ հաւասար երկու աղերուն: Եւ ահա երեք քառորդի մէջ կը սառի ներքին ամանին մէջ դրուած ջուրը կամ օշարակը: Եւ որպէս զի ջուրը աւելի շուտով սառի, լաւ է ներքին ընդունարանը իր խուփին վրայ հաստատուած մեղեխով դարձնել անդադար ցրտացուցիչ խառնուրդին մէջ, որով փոխուելով շարունակ ցրտացուցիչ խառնուրդին ազդեցութեան կէտերը, ջուրը աւելի շուտով կը սառի:

1248. Զուրը սառեցնելու ուրիշ կերպեր. — Սառք թէ որչափ օգտակար է ամառ սառնն և հաճոյական, աւելորդ է բնկը. կը գործածուի պողպատակի, օշարակի և իբրև զեղ: Երբոր բնական սառ չգտնուիր, կրնամք ջուրը սառեցնել հետագայ Կրտացուցիչ խառնուրդներով: Թէ որ խառնեմք 1 մաս կերակրոյ աղ 1 մաս սառի մանրուքի հետ, կը ծնանի ցրտութիւն մինչև — 17°. եթէ սառի մանրուքէն զնեմք 2 մաս, ցրտութիւնը կ'իջնէ զրոյէն մինչև 20 աստիճան վար: Եթէ խառնեմք սառ քլոսուկի կրոյ բարկ և ցուրտ լուծման հետ, կը ծնանի ցրտութիւն զրոյէն մինչև 30 աստիճան վար: Թէ որ

խառնեմք 2 մաս բիւրեղացեալ ծծըմբատ նատրոնի 1 մաս ջրածնական քլորուտի լուծման հետ, կը ծնանի ցրտութիւն 25 կամ 30 աստիճան զրոյէն վար:

Գնեմք հոս քանի մի ուրիշ տեսակ ցրտացուցիչ խառնուրդներ ալ:

Ծծըմբատ նատրոնի 3 մաս. } Թթուտ բորակական ջրա- } խառն 2 մաս.	կը ծնանի ցրտութիւն — 19°.
---	------------------------------

Ծծըմբատ նատրոնի 6 մաս. } Բորակատ աւշակի 5 մաս. } Թթուտ բորակական ջրա- } խառն 4 մաս.	ցրտութիւն — 26°.
--	---------------------

Լուսածնատ նատրոնի 9 մաս. } Թթուտ բորակական ջրա- } խառն 4 մաս.	ցրտութիւն — 29°.
---	---------------------

Այսպիսի ցրտացուցիչ խառնուրդներով կրնամք տարւոյն որ և իցէ եղանակին մէջ պատրաստել սառ Սառնարան գործւոյն ձեռքով: Գործածելով 6 հազարագրամ ծծըմբատ նատրոնի և իբր 5 հազարագրամ քլորուտ ջրածնական, կրնամք պատրաստել 5 կամ 6 հազարագրամ սառ ժամուան մը մէջ:

Խմելու շուրք փորձելու կերպ. — Խմելու ջուրը անոյշ պիտի ըլլայ, կամ թէ ըսել ամենաքիչ չափով խառնուած ըլլայ մազնէսային, կրային կամ ծծըմբային աղերով. և թէ բոլորովին զուրկ ըլլայ աղերէ, ինչպէս է թորեալ ջուրը, անհամ կ'ըլլայ:

Եթէ ջրոյ մէջ առաւելուն կրային աղերը, ինչպէս են ծծըմբատ և բնածխատ կրոյ, բնդեղէնները զժուարաւ կ'եփին, և այնպիսի ջուրը ծանր կ'ըլլայ խմելու և ֆեռտակար առողջութեան: Գիւրաւ կը ճանչցուի այսպիսի ջուրը, եթէ գուռթ մը այսպիսի ջրոյն վրայ լեցնեմք քիչ մը լուծուած թրթընջկատի աւշակի, կը տեսնեմք որ կաղմի ճերմակ սուգակ թրթընջկատի կրոյ. և այնչափ աւելի, որչափ այս աղերուն քանակը աւելի ըլլայ ջրոյն մէջ: Կրբեմն սուղակը դանդաղութեամբ կ'ըլլայ, ուտաի և պէտք է խառնել ջուրը:

Եթէ ջրոյն մէջ խառն ըլլան գործարանական նիւթեր, որ աւելի փնաստկար են առողջութեան, կրնամք ճանչել իրենց ներկայութիւնը եթէ լեցնեմք ջրոյն վրայ տկար լուծուած վերմագնանատի կալւոյ, որ է մանուշակագոյն, խառնելով հետք քանի մը կաթիլ թթուութեամբ մը:

Չուրբ պէտք է զննել փորձառական սրուակի մը մէջ և տաքցնել: Եթէ վերմագնանատի գոյնը անհետ ըլլայ, նշան է թէ ջրոյն մէջ կը գտնուին գործարանական նիւթեր. այդպիսի Չուրբ անյարմար է խմելու:

Վաստատող չուրբ առողջարար ընել. — Այսականած Չուրբ մը խմելէ զէթ կէս ժամ առաջ պէտք է խառնել մէջը 3 գրամ թթուութեամբ գինեմրրական առ 1 լիտր Չուրբ, և ժամէ մը ետքը զննել 2 գրամ բնածխատ կրոյ, և լուծմը շարժելէն ետքը թողուլ հանգիստ որ կրոյ գինեմրրատը յատակը իջնէ, և յետոյ ամանել և խմել:

Հեղուկ մը պարզելու կերպ. — Պատար հեղուկ մը պարզելու դիւրին կերպն է, զննել 2 լիտր հեղիկն մէջ 15 գրամ պաղլեղ մանրած, և լուծմը շարժելէն ետքը թողուլ ինքիբեն որ պարզի հեղուկը, յետոյ ամանել և մզել:

Չուրբ ստերցացնելու կամ մանրակեաց որդերը մաքրելու կերպ. — Վերջերս (1896) Թինտէլ (Tyndall) հոլանտացին անմաքու Չուրբ մաքրելու համար գտաւ կերպ մը, որ տալով ջրոյն էլեկտրացեալ օդոյ հոսանք կը քննուին բոլոր մէջի մանրակեաց որդերը, և զեղինցած Չուրբ կը գտնայ անապակ Չուրբ յիշխաւ: Հիմա ստոր փորձերը կ'ընեն ի Պարիս ընդարձակ կերպով և յաջողութեամբ:

1249. Ախտաւոր օդը մաքրելու կերպ. — Սրահի մը կամ սենեկի մը օդը մաքրելու համար, որ մեռած ըլլան տարափոխիկ հիւանդութեամբ մարդիկ, պէտք է զննել մաքրուող կրակի վրայ պտուկ մը, և անոր մէջ իբր կէս քաշ կերակրոյ աղ, քիչ մը խմուած, և նոյնչափ թթուութեամբ մը, և զոցի տեղւոյն պատուհանները և դռները, և շուտով կ'ընել դուրս: Էւ այսպէս թողուլ տասուերկու ժամ, և յետոյ բանալ պատուհանները և դռները:

Կրնամք ծխել սենեկին մէջ նաև ծծումբ, այրելով

կրակի վրայ, ու գոցելով պատուհանները ու դռները:

Կրնամք ապուրի դգալ մը բարկ ծծըմբական թթու-
ուտի վրայ դնել նոյնչափ բորակ մանրամուղ, խառնել
սպակի գուռագանով, և թողուլ սենեկին մէջ: Եթէ մի
անգամով չմաքրուի տեղոյն օդը, կրկնել նոյն գործու-
ղութիւնը:

Կրնամք նաև գործածել քլորուտ ջրածնական և աղ
կերակրոյ, դնելով երկուքէն 50,50 գրամ, իրր 4,50
մետր ընդարձակութիւն ունեցող սենեկի մէջ: Տեղոյն
ընդարձակութեան համեմատ աւելցնել քանակը:

Գ. Ա Ր Ո Ւ Ե Ս Տ Ա Կ Ա Ն Ք.

1250. Ոսկրէ, Փղոսկրէ, Խեցիէ եւ Եղջիւրէ գոր-
ծուածները. — Ոսկրը և մանաւանդ փղոսկրը արուես-
տական զիտաւոր նիւթերէն մէկն է, որով կը շինուին
տուփեր, կոճակներ, գարդեր, սամաններ, գանակի կոթ,
սանդր, և այլն: Անասնոց սակերաց մէջ եղի սակրները
աւելի զօրաւոր են, և անոնց մէջ սաքերուն սակրները.
խակ մանր սակրները, նոյնպէս և ուրիշ անասնոց սակր-
ները կենդանական ածուխ շինելու կը գործածուին,
որոյ վրայ խօսեցանք վերը 558: Ոսկրները իրենց ճար-
պային նիւթէն և մէջի ծուծէն մաքրելու համար, պէտք
է կրային ջրոյ մէջ երկար ատեն եռացնել, մինչև որ
մաքրուին. ետքը դուրս հանելով թողուլ տարի մը բաց-
ութեայ արևու մէջ որ ճերմկին, և անկէ ետև գործել
ուղած գործուածները:

1251. Փղոսկր՝ որ և կ'ըսուի Փղի ժակիք, են փղի
բերնէն քովնտի դուրս ցցուած երկու մեծ ախաշներն,
որ հասարակ սակրէն շատ աւելի ազնիւ են իրենց ա-
ռածգութեամբ, կարծրութեամբ, ճերմկութեամբ և փայ-
լունութեամբ, ուտաի և փղոսկրեայ գործածուածներն
շատ աւելի յարդի են և ծանրագին:

Փղոսկրը եթէ դրուի 15 մաս քացախի և 5 մաս բո-
րակային թթուուտի մէջ, կամ 1 մաս բորակական թը-
թուուտի և 5 մաս ջրոյ, այնչափ կը կակզնայ, որ կըր-
նայ մետաղէ կաղապարներու մէջ ճնշուելով՝ անոնց ձեւը
ստանուի: Նոյն կակղութիւնը կը ստանայ եթէ խառնեմք

1 մաս քլուսուտ ջրածնական 10 մաս ջրով, կամ զնեմք լուսածնական թթուուտի լուծման մէջ, որոյ խտութիւնն ըլլայ 1,3: Փղտակրի կտորներն եթէ բարակ են, քանի մը որուան մէջ կը կակղնան, իսկ հաստերը աւելի ժամանակի կարօտ են: Կակղցած փղտակրը զգթորաջրով նորէն կը կարծրանայ, և կ'առնու մութ դեղին գոյն մը, և կ'ըլլայ կատարեալ թափանցիկ: Եթէ ասոր վրայ սպունգով տեղ տեղ սսկեղէն լուծուիմն դպցնեմք, թխագոյն բծեր կը ձեանայ՝ կրիայի խեցւոյն նման, և կ'ըսուի Արուեստական խեցի, ուսկից շատ գործուածներ կ'ըլլան: Արուեստական խեցին կրակի վրայ տաքցնելով կը կակղնայ և դիւրագործ կ'ըլլայ: Երկու կտոր արուեստական խեցի իրարու կպցնելու համար, պէտք է նախ տաքցնելով կակղցնել, և վերջը մամլոյ կամ ծանր բանի մը տակ զնելով ճմլել:

1252. Եղջիւրն և խեցին վերոյիշեալ նիւթոց պէս կարեոր են, և նոյն տեսակ բաներու կը գործածուին: Եղջերաց մէջ գործածական են արջառոց եղջիւրները, և ասոնց մէջ համբաւուոր են հոովմէական եղջիւրները և Մաճառստանի եղջիւրները իրենց մեծութեան համար: Եղջիւրները սնամէջ կ'ըլլան և միայն ծայրերնին լեցուն: Ծայրերնին կարելով ու վերէն վար ճեղքելով, տաք ջրով կը կակղցնեն և կը տափարակեն և կը զնեն մամլոյ տակ որ կատարեալ շակուի. և վերջը կը գործածուի զանազան բաներ շինելու: Սանդր շինելու համար մասնաւոր սղոցով պէտք է տկուայ տկուայ կտրել, իսկ առւի շինելու համար՝ եղջերէ թիթեղ մը կակղցնել տաք ջրով, և ճնշելով խոթել երկաթի կաղապարի մէջ, որով կ'առնու անոր ձեւը, և ցրտանալով կը կարծրանայ: Եղջերէ երկու կտորներ իրարու կպցնելու համար, պէտք է տաքցնել զանոնք և ճնշել մամլով:

Խեցեաց մէջ ամենէն ազնիւն է կրիայի խեցին և միայն գործածական, ուսկից եղջերաց նման գործուածներ կ'ըլլան, ազնիւ և թանկագին:

Եղջեր, կրիայի խեցւոյ և արուեստական խեցւոյ կրտորներն ու մանրուքը կակղցնելով եռացեալ ջրով կը դրուին՝ ճնշմամբ կաղապարներու մէջ և կ'առնուն անոնց ձեւը, և կը շինուին կոճակներ, կոթեր և ուրիշ մանր գործուածներ:

1253. Փղղակրը գունաւորելու կերպ. — Փղղակրէ գնդակներուն կարմիր գոյն տալու համար, առ լուսաներկ, ձեծէ և մազէ, և անկէ կաղնոյ շափ զիր կէս լիտր ջրոյ մէջ, և անոր մէջ փղղակրէ գնդակը որ բոլորովին ծածկի ջրով, և տաքցուր մեզմ կրակով, աւելցնելով վրան մի կամ երկու կաթիլ թթուուտ ծծմբական: Անդակը երբեմն երբեմն դարձուր ջրին մէջ. վասն զի եթէ անշարժ կենայ, տակի կողմ աւելի կը գունաւորուի, պատճառաւ որ ներկը տակը կը նստի: Երբ ջուրը գաղջանայ հանել կրակին վրայէն, և թողուլ գնդակը ջրոյն մէջ երեք քառորդ ժամու: Եւ յետոյ ջրէն հանել, սրբել և լուանալ առատ ջրով, սրբել և շփել առաւելայ կտորով, իրեն զեղեցիկ փայլունութիւն տալու համար:

Կրնամք սոյն կերպով տալ փղղակրի ուրիշ որեւիցէ գոյն: Ինչպէս, փղղակրի որդան կարմրոյ գոյն տալու համար, առ քանի մը հառ որդան կարմիր և եփէ զողի մէջ, և փղղակրէ գնդակը նախ քիչ մը ժամանակ պաղլեզի լուծման մէջ զնելէն ետքը, հանէ և երկաթի թելով մը մտցուր որդան կարմրոյ լուծման մէջ, և հոն քանի մը վայրկեան կենալէն ետքը, հանէ և զիր գաւաթի մը մէջ ուր դրուած ըլլայ քանի մը կաթիլ թթուուտ բորակական, և գնդակը թաւալէ թթուուտին վրայ: Երբ գնդակին երեսին վրայ կը պատէ թթուուտէ բարակ մաշկ մը, հանէ և խօթէ նորէն երկաթի թելով որդան կարմրոյ լուծման մէջ, և թող մինչև որ առնու զեղեցիկ կարմիր գոյն: Հանէ դուրս երկաթի թելով, և պատէ թղթով մինչև որ պաղի, և վերջը շփէ առաւելէն շիւտաւորով:

Փղղակրը սև ներկելու համար, զիր հնդկափայտի բարկ եփուկի մէջ, յետոյ քացախաափ երկաթոյ լուծման մէջ:

Կեղին ներկելու համար պէտք է զնել փղղակրը երկքլուտուկի անագի մէջ, և յետոյ սպարակի բարկ լուծման մէջ:

Կանաչ ներկելու համար զնել ժանգոտի տաք լուծման մէջ որ ըլլայ քացախով, մինչև որ առնու կատարեալ կանաչ գոյն:

1254. Փղոսկրը ևւ ոսկրը ճերմկցնելու կերպ. — Գեղինցած փղոսկրը ճերմկցնելու համար, զիր արևու մէջ վեց ամիս: Բայց թէ որ յառաջագոյն քսեմք վրան բեկեկի խկութեան լուծումը, կը կտատարուի արևու մէջ ճերմկնալը երեք կամ չորս օրուան մէջ: — Սոյն կերպով կը ճերմկի նաև հասարակ ոսկրը:

Արուեստից մէջ կը գործածեն թթուածնեալ ջուր, որով պէտք է թրջել փղոսկրը, և շուտով կը ճերմկի, առանց ամենեին այլայլելու:

Գեղինցած փղոսկրը կրնամք ճերմկցնել նաև հետեւեալ կերպով, զնեւ վերմագնանատի կալույ լուծման մէջ (1 սա 250) իրր կէս ժամ, հանել և լուանալ պարզ ջրով, և զնեւ թրթրնչկահան թթուութի լուծման մէջ (1 սա 100) և թողուլ կէս ժամ, յետոյ հանել լուանալ ջրով, և կրկնել նոյն գործողութիւնները այլևայլ անգամ որչափ որ հարկաւոր անանուի:

Արնամք ևս զեղինցած փղոսկրը զնեւ շմարած կրոյ, թեփի և ջրոյ խառնուրդին մէջ, և քիչ մը կենալէն ետքը, հանել և զնեւ փայտէ շոր սղոցութի մէջ շորցնել, և յետոյ զնեւ արևու մէջ:

1255. Արուեստական փղոսկր. — Արուեստական փղոսկրը կը շինուի ոչխարի կամ այծի ոսկրներէն, զընելով սասն կամ տասնեւհինգ օր քլորուկի կրոյ լուծման մէջ, յետոյ հանել և լուանալ ջրով և շորցնել. և զնեւ մասնաւոր կաթսայի մէջ, հանդերձ աւելորդ կըտայրներով ճերմակ մորթերու զանազան անասնոց, ինչպէս ևն այժևամի, գիթ և սասնց նման, և ջրեղէն զօրրչեօք լուծել բովանդակը և կազմել թոյլ զանգուած մը, որոյ վրայ աւելցնել պաղղեղ 2,5 սա 100: Հանել վրայի փրփուրը մինչև որ զանգուածը պայծառանայ և մաքրուի: Կէ աւելցնել յայնժամ այն զուեաւոր նիւթը զոր կ'ուզեմք սալ. և քանի որ զանգուածը դեռ զաղէ է, անցնել մաքուր կտուի մը մէջէն, և թողուլ որ պաղի և այնչափ թանձրանայ որ կարող ըլլայ տարածիլ կտուայ վրայ, առանց անոր մէջէն անցնելու: Կէ այս տարածման պատշաճ թանձրութիւնը կը սրուի, զնելով շրջանակներու մէջ, և թողուլ այնպէս որ շորնայ օղոյ մէջ: Գետոյ պէտք է սալ իրենց պնդութիւն, որ կ'ըլ-

լայ գնելով այս թերթերը պաղլեղի ցուրտ լուծման մէջ ութ կամ տասն ժամ: Պաղլեղին չափն է 50 առ 100, առ համեմատութեամբ կշռոյ թերթերուն: Եւ երբ թերթերն կ'առնուն պատշաճ պնդութիւն, լուանալ պաղջրով, գնել նորէն շրջանակներու մէջ և շորցնել օդոյ մէջ:

Այսպիսի կերպով պատրաստած արուեստական փրկոսկրը աւելի դիւրագործ է, և կ'առնու բուն փղոսկրի փայլ:

1256. Արուեստական փղոսկր բամբակի վառօղէ. — Կազմի արուեստական փղոսկր նաև բամբակի վառօղէ և քափուրէ, ճնշելով, շորցնելով, որով կ'ըլլայ կարծր նիւթ մը առաձգական, փայլուն, որ իրական փղոսկրի կը նմանի, ուսկից կը շինեն դոնադան գործիչներ և հայելի. բայց է դիւրավառ: Այս կերպ արուեստական փղոսկրը մասնաւոր անուամբ կոչի Խորչանիւրակերպ:

1257. Հայելի արուեստական փղոսկրէ. — Ամերիկայի Միացեալ նահանգաց մէջ կը շինեն հայելի արուեստական փղոսկրէ, ծածկելով անոր մէկ կողմը արծաթի բարակ թիթեղամբ կամ ուրիշ մետաղով. և ասոր վրայ կու տան ուրիշ խառ մը արուեստական փղոսկրէ անթափանցիկ: Այս հայլիններուն օգտակարութիւնը պակի հայլիններուն վրայ յայտ է, որ դիւրաւ շին կտորիք, և մետաղական հայլիններուն վրայ յայտ է, որ երեսնին միշտ մաքուր կը մնայ և շապականիր ժանգոտելով:

1258. Կօշկաներկ կամ Սեւաներկ կօշկի. — Կան շատ տեսակ կերպեր կօշկի սևաներկ կազմելու, որոցմէ քանի մը զլիսաւորները գնեմք, որոց ամենուն ալ բաղկացուցիչ նիւթերը զրեթէ նոյն են:

Ա. Առ 60 մաս ոսկրի բարակ ածուխ, 45 մաս մեղրաջուր, 12 մաս քացախ և 12 մաս թթուուտ ծծրմբական: Նախ խառնէ ոսկրի ածուխը մեղրաջրոյ հետ և ետքը քացախը, իսկ ծծրմբական թթուուտը զիր կաթիլ կաթիլ, անդադար խառնելով: Եթէն օր հանդարտ

թողէն վերջ, խառնէ հետը 9 մաս առաձգական խիժի խղ, և զիր տուփերու մէջ: Առաձգական խիժի խղը պատրաստելու համար, պէտք է կտրել առաձգական խիժը և հալեցնել հողէ ամանի մէջ, և խառնել հետը այնչափ կտաւտափ խղ, մինչև թանձրկեկ հեղուկ մը դառնայ:

Բ. Ա՛ռ 4 մաս կենդանական ամուխ, 3 մաս մեղրաջուր, 2 մաս զինի, 1 մաս կակղ, 1 մաս թթուուտ բուրակական և քիչ մ'ալ ձարոյ խողի: Խառնուրդը վերսյիշեալ կերպով ընելու է, և թթուուտը կաթիլ կաթիլ լեցնելու է որ գուրս չվայթի:

Գ. Ա՛ռ 10 գրամ օձառի մանրուք և 5 գրամ օւլայ և զիր կէս լիար ջրոյ մէջ և եփէ մինչև որ հալի: Ասոր վրայ զիր 5 գրամ արջասոյ և նոյնչափ զգթորի փռչի, խառնէ և նորէն եփէ, ու զեռ տաք եղած ասեն զիր 15 գրամ կենդանական ամուխ և 30 գրամ մեղրաջուր: Աս կօշիկին զեղեցիկ փայլունութիւն մը կուտայ, և միանգամայն քիչ ծախքով կ'ըլլայ:

Դ. Ա՛ռ 25 գրամ վանաշաքար, 8 գրամ արջասոյ, և մանր ձեծած խառնէ 125 գրամ քաղցախի հեռ և թոյ որ լուծուի: Զաս ամանի մէջ, 100 գրամ ձէթ զիր խառնէ նոյնչափ կենդանական ամուխ հեռ, և թոյ որ չորնայ, յետոյ քաղցախի խառնուրդը քիչ քիչ լից ասոր մէջ և անդադար խառնէ մինչև որ թանձրանայ. և յայնժամ զիր 10 գրամ արջասոյ կամ թթուուտ ծծըմբական, և անոր վրայ աւելցուր մնացած քաղցախը: Այս սեաներկը շշի մէջ պէտք է պահել, և գործածելու ժամանակ շարժել, որ նիւթերն իրարու հեռ նորէն խառնուին:

Ե. Վիր 20 գրամ կենդանական ամուխ 5 գրամ ձէթի մէջ և սզէկ մը խառնէ, և թոյ որ չորնայ: Հասկթի մը ճերմկուցը զատ ամանի մէջ զարկ որ փրփրի, և զիր առաջին խառնուրդին մէջ, հանդերձ 10 գրամ զինուոյ սզուով, յետոյ 30 գրամ հալած շաքար և 100 գրամ քաղցախ, և ամենէն ալ իրարու հեռ խառնէ, և պահէ շշի մէջ: Այս ներկը կաշիին զեղեցիկ փայլ կուտայ:

Զ. Ա՛ռ փղտկրի ամուխ 300 գրամ, լեղակ 5 գրամ, կակղ 30 գրամ, մեղրաջուր 300 գրամ, և խառնէ հետը

զղթոր մանրած 10 գրամ, ծծրմբատ երկաթոյ մանրած 30 գրամ, և երբ բովանդակ զանգուածը աղէկ մը խառնուի և զարնուի և ըլլայ միօրինակ, լեցուր վրան մեղմով և խառնելով քրտուտ ջրածնական 30 գրամ, թրթուրուտ ծծրմբական 30 գրամ. և բովանդակը խառնէ 150 գրամ քաղցախի հետ և զիր շէր մէջ:

1259. Սեւաներկ ձիոց կազմածներուն որ շինուած են սեւ կաշուով. — Հալեցուր ամանով ջրոյ բազանեաց մէջ 60 գրամ գեղին մոմ, և յետոյ զիր 20 գրամ սև ջնարակ փայտեղէն կաշուց, և 20 գրամ խկութիւն բեկկնոյ, և լաւ մը խառնէ, և հանէ ջրոյ բազնիքէն և զիր թանաղեայ տուփերու մէջ և սառէ. և գործածելու ժամանակ վրձնով մը բարակ քսէ կաշիին վրայ, և ուրիշ վրձնով շիւէ և փայլեցուր:

Թէ որ ձիոյ կազմածը գեղին կաշիէ ըլլայ, գործածէ հետագայ խառնուրդը: Հալեցուր ջրոյ բազնիքի մէջ 70 գրամ գեղին կամ ճերմակ մոմ, և յետոյ զիր 50 գրամ խկութիւն բեկկնոյ և լաւ մը խառնէ, և լեցուր թանաղեայ տուփերու մէջ որ սաղի:

1260. Ներկ կօշիկ՝ անժտափանցելի ի ջրոյ. — Որ սորդներն որ ճահիճներու մէջ որսորդութեան կ'երթան, պէտք է որ իրենց կօշիկներն ըլլան անթափանցելի ի ջրոյ: Հետագայ բաղադրութիւնը կը սառէ կօշիկները թացութենէ, զոր պէտք է 15 օրը անգամ մը քսել:

Ա կառուտաթի եղ $\frac{1}{2}$ ւիտր, ճարպ ոչխարի 30 գրամ, մոմ գեղին 23 գրամ, սեփն 16 գրամ, և հալեցուր միասին ճարպը, մոմը և սեփնը, և յետոյ զիր կառուտաթի եղը և կրակէն վար առ, և խառնէ մինչև որ սաղի, և վրձնով քսէ կօշիկին վրայ:

Բ. Ուրիշ կերպ. — Ա կեփի եղ 200 գրամ, առաձգական խէժ 25 գրամ, ճարպ խոզի 225 գրամ, խկութիւն բեկկնոյ 50 գրամ, և հալեցուր առաձգական խէժը կեփի եղին մէջ, և զիր խոզի ճարպը և լաւ մը խառնէ, և կրակէն վար առ, և զիր բեկկնոյ խկութիւնը և խառնէ, և թող որ սաղի: Այս նիւթը կօշիկներուն վրայ քսելէն ետքը, պէտք է կօշիկները կրակի մօտ դնել որ նիւթը կաշիին մէջ թափանցէ:

Գ. Ոչրիչ կերպ. — Ա՛ն եզի տաք^ն ճարպը 10 գրամ, եղջերախէժ 300 գրամ, և հալեցուր մեղմ կրակի վրայ ճարպը, և՛ քիչ քիչ դիր եղջերախէժը և հալեցուր, շա-
րունակ խառնելով:

Այս ճարպային սեաներկը կը պահուի անարատ մե-
տաղեայ տիի մէջ, և կարծր վրձնով կը տարածուի կօշ-
կին վրայ որսորդութեան երթալու ժամանակ: Եւ եթէ
կարծրացած ըլլայ ցրտութեամբ, գործածելու ժամանակ
մօտեցնել քիչ մը կրակի քով:

Գ. Ոչրիչ կերպ. — Ա՛ն ճարպ ոչխարի 250 գրամ,
խոզի ճարպ 125 գրամ, դեղին մում 65 գրամ, ձէթ 65
գրամ, խկութիւն բեկկնոյ 65 գրամ, և խառնէ իրարու
հետ, դնելով մեղմ կրակի վրայ. և քսէ վրձնով կօշկին
վրայ, կ'ըլլայ, կօշիկը անթափանցելի ի ջրոյ:

Ե. Ոչրիչ կերպ. — Ա՛ն կպրանաութիա 40 գրամ, դե-
ղին մում 25 գրամ, ջնարակ կահուց 15 գրամ, խկու-
թիւն բեկկնոյ 20 գրամ, հալեցուր տաք ջրոյ բազա-
նեաց մէջ, և դիր աուփերու մէջ և պահէ, և գործածու-
թեան ժամանակ քսէ վրձնով կաշիին վրայ, և ուրիշ
վրձնով մը փայլեցուր: Ար գործածուի թէ կօշկի և թէ
ձիոց սև կազմածներուն:

Զ. Ոչրիչ սելի պարզ կերպ մը. — Կօշիկը անթափան-
ցելի ի ջրոյ բնելու համար: Գիր կօշիկը ժամ մը օձառի
բարկ լուծման մէջ: Կաշիին ազազական թթուութեամբ կը
դարձնէ օձառին ջուրը ի թթուութեամբ պարարտ, որ կ'ար-
դելու խոնաութիւնը թափանցել կաշիին մէջ:

1261. Սեւաներկ թուարանական տախտակի վրայ
կաւճով գրելու համար. — Ա՛ն և մանրէ Հետազայ
նիւթերը մինչև որ դառնան անչօշափելի փոշի:

Մուր փղոսկրի	$\frac{2}{3}$ մաս
Սպիտակկազեղ	$\frac{1}{4}$ »

Չորացուցիչ նիւթ՝ մի պտկուց առ 100 գրամ խառ-
նուրդն, և վերջը խառնէ Հետազայ նիւթերով:

Չնարակ պարարտ	$\frac{2}{3}$ մաս
Խկութիւն բեկկնոյ	$\frac{1}{3}$ »

Այս սեաներկը ոչ լոյծ և ոչ սաստիկ թանձր պիտի ըլլայ: Եւ իւրաքանչիւր ձեռքը տալէն վերջ թողուլ որ չորնայ, և անցնիլ վրայէն շեշաքարով՝ որ թաթխած ըլլայ բեկկնոյ խկութեան մէջ:

Աւրիշ կերպ. — Ան մուր ամբոյ 10 մաս, սպիտակագեղ 10 մաս, խկութիւն բեկկնոյ 9 մաս, և խառնէ իրարու հետ, և գործածութեան ժամանակ աւելցուր վրան 8 մաս ի տարածոց ճերմակ քնարակ կոպալի, և քսէ ողորկած տախտակին վրայ: Զորնալէն վերջ, որ երեք օր պէտք է, տալ երկրորդ ձեռք մը, և եթէ հարկը պահանջէ տալ երրորդ ձեռք մ'ալ:

1262. Բազմազաղախարիչ. — Գրուածի մը քառասուն, յիսուն օրինակը հանելու համար, պէտք է գրել թղթին վրայ մասնաւոր թանաքով մը որ է մանուշակագոյն, մեթիլանիլիակ կամ փութսիակ բաղկացեալ, և այս գրուածը տարածել ընդօրինակող և մածուցային զանգուածի մը վրայ, և ներհակ կողմէն ձեռքով անցնիլ վրայէն այլեայլ անգամ, մինչև որ գրուածը ամբողջ սպաւորուի զանգուածին վրայ և յետոյ վերցնել գրուածը: Այս սպաւորեալ զանգուածին վրայ եթէ դնեմք թերթ մը ստորական թուղթ, և ներհակ կողմէն քանի մը անգամ վրայէն անցնիմք ձեռքով կամ հաղիւթը՛ած սպունգով, գրուածը կ'ելնէ թղթին վրայ, յար և նման նախազաղախարին: Էւ որովհետև թանաքը թանձր է և իր զունաւորիչ նիւթը սաստիկ, կրնամք հեազհեաէ քառասուն, յիսուն օրինակ ունենալ նոյն գրուածէն:

1263. Զանգուած ընդօրինակող. — Ընդօրինակող զանգուածը կազմի հետագայ նիւթերէ.

Մածոյց ընտիր	100 մաս
Շաքար սպիտակ մանրած	110 >
Զուր թորեալ կամ ջուր անձրեի	350 >
Քաղցրիտ զուտ	600 >

Իւրով շաքարը ջրոյ մէջ, դնելով յախճապակեայ կամ սպիկեալ ամանով ի բազանիս եռացեալ ջրոյ: Յետոյ

զիր քաղցրիաւ, և մի առ մի մածուցի թերթերը. խառնէ բախանդակը, և թափէ քարտենէ կամ թանազեայ շորեքկուտի ամանի մէջ որ չորնայ:

Ոմանք փոխանակ ամանի մէջ թափելու, կը խաթեն հալած զանգուածին մէջ հաստ թուղթ, որոյ երկու երեսն ալ կը մալակոնի զանգուածին նիւթով, և մէջէն հանելով կը կաթեցնեն և կը կախեն որ չորնայ: Այսպէս կ'ունենան երկու թերթ բազմազաղափարիչ, գործածելով երկու երեսն ալ, և յետոյ կը նեանն:

Կրնամք զանգուածը աւելի կամ նուազ թանձր ընել, պակասեցնելով կամ աւելցնելով ջուրը, և կամ երկար ժամանակ թողլով լուծումը ջրոյ բազանեաց մէջ:

1264. Ուրիշ կերպեր ընդօրինակող զանգուած կազմելու. — Գնեմք հաս ընդօրինակող կամ բազմազաղափարիչ զանգուածոյն քանի մը ուրիշ կերպ կազմութիւնը.

Ա. Մածոյց	100	գրամ
Չուր	375	»
Քաղցրիա	375	»
Կաւ յախճաղակի	50	» :
Բ. Մածոյց	100	գրամ
Աջիա	100	»
Քաղցրիա	1000	»
Մծրմբաս կշտունկի	քանի մը	» :
Գ. Մածոյց	100	գրամ
Քաղցրիա	1200	»
Մծրմբաս կշտունկի լուացեալ և ամանեալ	500	» :
Դ. Մածոյց	100	գրամ
Քաղցրիա	400	»
Չուր	200	» :

Այս նիւթերն ալ զերբ ըսածնուս պէս պէտք է հաւելցնել և խառնել, և երբ թանձրանայ խառնուրդը՝ կրա-

կէն վար անուշ, և քանի որ բոլորովին պաղած չէ թափել թանազեայ կամ զընկեղէն ուղղանկիւնի ամանի մէջ, որոյ եղերքը բարձր ըլլայ իբր 3 հարիւրորդամասը: Յախճապակի կաւը և ծծըմբասան կշռունկի կը ճերմկցնեն զանգուածը: կրնամք գործածել նաև այն խառնուրդը որով կը շինեն ասպագրութեան թանաքը ասլու գլանը, որ կը բաղկանայ մածուցէ և մեղրաջրէ:

1265. Ընդօրինակող զանգուածին վրային գրուածը ջնջելու կերպ. — Մածուցային նիւթոյն վրայ ասպաւորուած գրուածը շատ օրինակ հանելէն ետքը, կրնամք զիւրաւ ջնջել, պաղ ջրով թրջած ասլուքով մը երեսը շփելով, որով կը մաքրուի բոլորովին, և պատրաստ կ'ըլլայ ուրիշ գրուած ասպաւորելու: Քաղցրիւր կը զիւրացնէ այս մաքրութիւնը: Եւ եթէ պարզ ջրով շինէ գրուածը, շփել թթուութեամբ ջրով, զնելով 1 առ 10 քլորուտ ջրածնական, և յետոյ լուանալ պարզ ջրով և սրբել:

1266. Բազմազաղափարիչ Թանաքին բաղադրութիւնը. — Բազմազաղափարիչ թանաքը կազմելու զանազան կերպեր կան, որք կրնան ըլլալ այլևայլ գունով: Դնեմք հոս երկու կերպ:

Ա. Թանաք մանուշակագոյն.	
Չաւր	30 գրամ
Նարօտ մանուշակագոյն	10 » .

Ուրիշ կերպ.	
Աւթոճէ	1 գրամ
Չաւր	7 »
Նարօտ մանուշակագոյն	1 » :

Բ. Թանաք կարմիր.	
Աւթոճէ	1 գրամ
Չաւր	10 »
Քաղախառ փուքսիտի	2 » :

1267. Երկամթէ գրիչները ժանգոտելէ պահելու կերպ. — Երկամթի գրիչներն ոչ այնչափ գրելով կը փճանան, որչափ թանաքի մէջ թողլով: Կան մարդիկ որ միշտ կը սրբեն գրիչը և այնպէս կը թողուն, որով և երկար կրնայ պահուիլ. բայց կան նաև մարդիկ որ կը թողուն թանաքի մէջ, և ժամանակ չեն ուզեր անցնել սրբելու համար, որով երկրորդ առաւօտ կը զաննն գրիչը ժանգոտած, և հարկ կ'ըլլայ գրիչը փոխել: Աւստի, երկամթ գրիչները աւելի երկար պահելու համար, պէտք է աւնուլ զաւաթ մը և անոր մէջ դնել բնածխաս կալուայ լուծեալ ջրոյ մէջ, և անոր վրայ փոքրիկ սպունդ մը թաց, և գրիչը դնել սպունդին մէջ: Կը տեսնեմք որ կալաբարային լուծումը կ'ընդդիմանայ ժանգոտելու, և երկրորդ առաւօտ գրիչը թեթև մը սրբելով կը զործածուի մաքուր:

Գլթորով և երկամթի ծծըմբատով շինուած թանաքներն են որ կը փճացնեն երկամթի գրիչները, իսկ անիլիտով շինուած թանաքը որ մանուշակագոյն է, չփճացնէր երկամթի գրիչները, բայց այս գէշութիւնը ունի անիլիտով եղած գրուածը, որ անհետ կ'ըլլայ ժամանակաւ արևուն լուսոյն մէջ:

1268. Երկամթին տալ սև գոյն աղօտ. — Պէտք է աւնուլ 2 մաս քրտուկ սնդկի, 1 մաս քրտուկ սղորնձոյ, 6 մաս քրտուտ ջրածնական, 5 մաս տլքոհի և 50 մաս ջուր: Այլ լուծման մէջ խոթել երկամթի նիւթը, նախ լաւ մը մաքրելով, կրնամք նաև վրձնով քսել. յետոյ լուանալ տաք ջրով:

1269. Մետաղեայ կնիք մը մաքրելու կերպ. — Աշտատած կնիքը պէտք է քիչ մը տաքցնել տլքոհի կանթեղով կամ կրակով, և յետոյ աւնուլ ճարպային մամ, և քանի որ կնիքը տաք է քսել վրան, որ հալելով կը հանէ կնիքոյն վրայ եղած ամեն աղակերը և կ'ընէ իբրև նոր:

1270. Տպած գիրքերը որդնակեր ըլլալէն պահելու կերպ. — Առնեն սղէկ կերպն է մաքրել սաէպ զիւքերը փոշիէն: Բայց զգուշութեան համար լաւ է դնել դրատան մէջ զրոյց հասորներուն ետեւն շախայի կտոր

թրջած բեկկնոյ խկութեամբ, կնդրիտով, քափուրով կամ ծխախոտոյ խաշոյով, և նորոգել երբ հոտը անցնի: Փենական թթուութեան և ակրկարհայի փոշին ալ օգտակար կը համարուի: Այս նիւթերը կը փախցնեն նաև մկները:

1271. Հրշէջ բաղադրութիւն. —

Ազրորակ	60 մաս
Ծծումբ	36 »
Ածուխ	4 »:

Կրնամք աւելցնել վրան աւազ 1 առ 100:

Այս խառնուրդը կրակի մէջ նետելով կ'արձակէ կապ անկիղելի, որ կը բաղկանայ ծծմբային թթուութեամբ խառնուած և բորակածնէ, և այս յատկութեան համար կը գործածուի իբրև մարոզ կրակի: Պէտք է անկանով մանրել այս դանազան նիւթերը, խառնել խնամով իրարու հետ, և յետոյ ձնչել ուժգին, զնելով քարանէ գլանածև տուփերու մէջ:

Հրդեհի ժամանակ այս տուփերէն նետելու է կրակին մէջ, որ շուտով կ'այրին: Սախարար 15 լիտր խորանարդ տեղոյ համար կը գործածուի 1 հազարազրամ հրշէջ նիւթ, որոյ օգուտը յայտնի կ'երևի զոց տեղոյ մէջ: Բայց որովհետև այս հրշէջ նիւթէն արձակած կազերը փնասակար են մարդոյս կենաց, ուստի պէտք է զգոյշ կենալ շնջել նոյն փնասակար կազերը:

1272. Բարձրաբանդակ նիւթոց կաղապարը համելու կերպ. — Պէտք է վրձնով լաւ մը թրջել կաղապարելի բարձրաբանդակը, և յետոյ զնել վրան բարակ թուղթ մը, և ուրիշ կարծրագոյն վրձնով զարնել թղթին վրայ, առանց վախնալու որ ճեղքի թուղթը, և ջանալ որ մտնէ թուղթը բարձրաբանդակ նիւթոյն ամեն ծակերուն մէջ: Առանց սպասելու որ առաջին թերթը չորնայ, զնել երկրորդ և երրորդ թերթ թրջած, և միշտ վրձնով զարնել վրան ուժգին: Երբ բարձրաբանդակը ծածկի թղթով, պէտք է զնել վրան շոտով թրջած թուղթ, մինչև առնու բաւական թանձրութիւն, և թողուլ որ չորնայ: Չոր-

նալէն վերջ զիւրաւ կը բաժնուի թուղթը բարձրաբան, զակ նիւթոյ երեսէն, և կ'ունենամք թղթոյ վրայ անոր զրոյմածը ի խոր, զոր կրնամք կաղապարել զաճով կամ ճարպխտով, և ծածկել կաղապարին վրայ զպուսանածուլ մամբ բարակ խաւ մը պղընձոյ:

1273. Տպագրութեան թանաքով տպած փորագրութիւն մը տպակույ վրայ փանելու կերպ. — Պէտք է նախ լաւ մը մաքրել տպակույն երեսը, և տալ վրան ջնարակ իւզաներկ ստակերաց, և երբ շորնայ ջնարակը տալ երկրորդ ձեռք մը: Ետայ թրջել փորագրութիւնը զնելով երկու թրջած լաթերու մէջ, և շորցնել երկու շոր լաթերու մէջ այնչափ որ մնայ միայն թղթին վրայ թեթե թացութիւն մը: Եւ զնել տպակույն ջնարակեալ երեսին վրայ փորագրեալ թուղթը, և կտաւով կոխել թղթին ետեի կողմէն ամեն մասերուն վրայ, որպէս զի փորագրութիւնը ելնէ կատարեալ կերպով տպակույն վրայ, և թողուլ երեք կամ չորս ժամ որ շորնայ:

Ետ շորնալուն թաց սպունգով մը թրջել մեղմով թուղթը, և ձեռքով շանել տպակույն վրայէն, և կը տեսնենք որ մաքուր կերպով տպաւորուած են տպակույն վրայ փորագրութեան ամեն մասերը: Ապա ել ժամ մը և տալ վերջին ձեռք մը ջնարակ, և թողուլ որ շորնայ:

Այս կերպով կրնամք տպաւորել փորագրութիւնները նաև փայտի, սոկեր, յախճապակի և ուրիշ որեւիցէ մարմնոյ վրայ, մաքրելով և յղկելով նախ անոնց երեսը, ապիկեալ կամ զմիւսնիտեալ թղթոյ:

1274. Զրաթուրմ նկարները ու լուսանկարի եղութիւնը անարատ պակելու կերպ. — Զրաթուրմ նկարները արեւուն լուսէն կը զունաարին շուտով, ուստի անարատ պահելու համար, պէտք է տեղւոյն տպակիններուն վրայ քսել ծծըմբատի քինքինի լուծումը որ է անգոյն:

Սոյն լուծումը կրնայ քսուիլ և այն տեղւոյ տպակիներուն վրայ, ուր պատրաստին լուսանկարի զիւրազգաց թղթերն մամուլաբլտուակի կամ մամուլածաշուակի ձեռքով, և կրնամք յայնժամ աշխատիլ լուսոյ մէջ, և տեսնենին շեն վրասիր թղթերն:

1275. Սունկ արուեստական. — Պէտք է առնուի 6 հազարազրամ փոշի սնկոյ և դնել 3 հազարազրամ սալայէ և 25 հազարազրամ եռացեալ ջրէ կազմեալ շոշի մէջ և շագուել, և յետոյ դնել կաղապարներու մէջ, և խկոյն տանել շորցնելու տեղ, որոյ տաքութիւնն ըլլայ 180°: Չորացումը խիստ երկայ ժամանակ կ'ուզէ, և կը տեւէ երկու օր երկու հազարորդամեար թանձրութեան համար:

1276. Սունկը ուրիշ բաներու օգտակար ընել. — Սունկէն խից շինելու ժամանակ աւելորդ կտորները և հնացեալ սունկերը մանր կտոր կամ փոշի դարձնելէն ետեւ, պէտք է խառնել հալած ձիւթոյ հետ, և տարածել գետնոյ վրայ միակտուր, և կամ քառակուսի սալաքարեր շինել ուղած ձևով և մեծութեամբ: Այսպիսի յատակները կ'ըլլան թեթև, անթափանցելի ի ջրոյ, առողջարար և անկիղկելի: Բաց ասկէ ձիւթասնկեղէն յատակը կ'ուեննայ այս ինչ առածգութիւն, շատաչ շահներ, և կը դիմանայ ցրտոյ և տաքութեան: Խիստ յարմար է նաւերուն վերնայարկը ծածկելու, որ իրեն զիմացկունութեան հետ կ'ըլլայ միանգամայն թեթև. շմաշիր, շժժեր խոնաութիւն և դիւրաւ կը մաքրի:

Սնկոյ փոշին կրացնելով զոց ամանի մէջ, կազմի յարզի սև մար մը որ կը գործածուի տպագրութեան, նաև մեաաղները մաքրելու:

Սունկի կտորներով լցուած գոսին և զգեստը է ապուէն փրկութեան նաւաստեաց:

Սունկի մանր փոշին կտաւատի իւզով խառնած եթէ քսեմք հասարակ կտաւոյ վրայ, և յետոյ շորցնեմք, յղկեմք և տամք ուղած գոյներնիս, կը գործածուի վերարկու շինելու անձրեւէ պաշտպանելու համար:

1277. Փոկերը երկար ժամանակ պահելու կերպ. — Փոկերը որ կը գործածուին մեքենայէ մեքենայ հորվական շարժումն տալու համար, որպէս զի շարունակ դառնան և շթուլնան, ոմանք ձախարակին կամ թմրկին վրայ սեանոյ փոշի կը ցանեն, բայց սեախը կը փճացնէ կաշին. և ոմանք ձարպ կու տան, որ ուռեցնելով փոկը կը կարճեցնէ, բայց միանգամայն վնասակար է

փոկին: Լաւագոյն է փոկի դրսի երեսին վրայ քսել կպրանաւթ. փան զի այս կողմն է որ կ'երկնայ աւելի, և հետեւաբար ենթակայ է խորտակման:

Կպրանաւթը փոկի դրսի երեսին կակզութիւն և ճաղկութիւն տալով, երկարատե կ'ընէ զայն, զէմ զնելով թացութեան և չորութեան: Եթէ փոկը կարծր և չոր ըլլայ, զիւրաւ կը հերձօտի և կը խորտակի:

1278. Փոկոյ կաշին փորձելու կերպ. — Կտրէ փոքրիկ կտոր մը փոկէն իբր 1 հազարորդամեար թանձրութեամբ և զիբ բարկ քացախի մէջ: Եթէ կաշին լաւ ազդած ըլլայ, կը մեայ քացախին մէջ անայլույց քանի մը ամիս, միայն զոյնը քիչ մը կը մթննայ: Բայց թէ որ լաւ ազդած չէ, կաշւոյն նեարդերը չուտով կ'ուսին, և քիչ ժամանակէն կը դառնայ ի զանգուած մածուցիկ, որ յայտնի նշան է փոկոյ զէչութեան:

1279. Փոկ ուղտու մազէ. — Ուղտու մազը շատ զիմացկուն է, և կը շինեն անկէ Չմիւսնիոյ զօրգերուն հակառակ կողմը, որով կ'ըլլայ անսպական և զիմացկուն: Վերջերս Անգղիացի մը մտածեց ուղտու մազէ փոկեր շինել, շարժիչ զօրութիւնը մեքենայէ մեքենայ փոխանցելու համար: Որ իր երկարատեութեան հետ է միանգամայն անթափանցելի ի ջրոյ, և կրնայ ամեն տեղ զործածուիլ, ինչ աստիճան որ ըլլայ տեղոյն տաքութիւնը:

1280. Որսորդի կօշիկը չորցնելու կերպ. — Տուն զառնալէն և կօշիկը հանելէն ետքը պէտք է լեցնել մէջը ամբողջ չոր վարտակ, որ կը ծծէ շուտով կօշիկին թացութիւնը, և ուսելով շթողուր կաշիին որ քաշուի. որով և կօշիկը չնեղնար:

1281. Չուանները, լամեղէն ծածկոյնները, սլարկերը երկար ժամանակ պանելու կերպ. — Գիր այս նիւթերը հնացի մէջ, որոյ տաքութիւնը բոլորովին անցած չըլլայ, և հոն կատարեալ չորնալէն ետքը, զիբ երկու որ ջրայից տաշտի մը մէջ ուր լուծուած ըլլայ կապոյտ արջասպ (ծծըմբատ սղընձոյ) այս ինչ չափով:

Յետոյ հանել, չորցնել և գործածել: Այս կերպով շուանները, լաթեղէն ծածկոյթները և պարկերը կ'առնուն կապոյտ գոյն մը և կ'ըլլան շատ աւելի դիմացկուն:

1282. Ժանգոտած պտուտակ մը իր տեղէն փանելու կերպ. — Ժանգոտած պտուտակ մը իր տեղէն հանելու համար, պէտք է ստրաշէկ սափարակ երկաթ մը պտուտակին զիսոյն վրայ դնելով տաքցնել երկու կամ երեք վայրկեան, որով կրնամք պտուտակը զիւրաւ հանել իր տեղէն պտուտակի բանալով, իբր թէ նոր գրուած ըլլար:

1283. Հանածխոյ փոշին սղիւսի վերածելով սպիւղ. — Հանածխոյ փոշին որ կ'ելնէ ամխահաններէ, կը զանդեն պարարտ կաւի հետ, որոյ չորրորդ մասը ըլլայ կենդանի կիր, յետոյ կը դնեն զանդուածը աղիւտած և կաշապարներու մէջ և կը չորցնեն: Բաւական է դնել կաւ 10-20 առ 100, հանածխոյ աղիւտներուն կոչունութիւն սալու համար. իսկ կիրը կը գրուի զիւրաւ այրելու համար, և կու տայ մոխրոյն ձերմակ փայլունութիւն մը:

1284. Էլեկտրական բարդին աղբ սամանին կողերուն վրայ չբարձրանալու դարման. — Ասաջին զարմանն է խաւփով ծածկել ամաններուն վրայ, որպէս զի զորոչացումը պակի, որ է պատճառ բիւրեղանալոյ աղին: Բայց լաւ ևս կ'ըլլայ ամանին վերին եզերքին վրայ քսել խունայար, երկու կամ երեք հարիւրորդամասը լայնութեամբ, որ կ'արգելու քլուածքածնաստի աւշակի բարձրանալը: Ոմանք խունայարի հետ կը խառնեն նոյն չափով կոքրանաւթիտ, հալեցնելով միասին:

Կան որ սգտակար կը համարին լեցնել բարդին հեղկին վրայ կոքրանաւթ 1 կամ 2 հարիւրորդամասը թանձրութեամբ, որ քան զխունայար աւելի կ'արգելու աւշազորին բարձրանալը ամանին կողերուն վրայ:

Ոմանք ալ կ'օձեն ամանին ներքին և արտաքին և զերթը հալած խառնուրդով ճարպի, ճրագուի և մամոյ:

1285. Էլեկտրական բարդին զինկը սնկազօղելու կերպ. — Որպէս զի զինկը շուտով չմաշի և լեկտրական

գորութեամբ, լաւ է անդկազոզել, պատրաստելով յազ լուծումն ծծըմբատի անդկի, և աւելցնել վրան այնչափ թթուուա ծծըմբական որ բովանդակ լուծուի: Յետոյ խառնել թթուուա թրթընչկական, մինչև որ թանձրանայ և առնու գոյն գորշ, և աւելցնել վրան անուշազր: Այս խառնուրդը քսել զընկին երեսը, և յետոյ լաւ մը շփել:

Անդկազոզին բարազրութեան շափը այս է.

Ջուր	100	գրամ
Ծծըմբատ անդկի	85	»
Թթուուա ծծըմբական	15	»
Թթուուա թրթընչկական	30	»
Անուշազր	35	»:

1286. Գաճէ արծաճները կարծրացնելու կերպ. — Գաճէ շինուած արծաճները կարծրացնելու համար, պէտք է 6 մաս գաճի հետ խառնել 1 մաս պարարտ կիր՝ նոր մարած, և շինել ինչ որ կ'ուզեմք: Եւ երբ շորնայ, թրջել լուծմամբ ծծըմբատի զընկոյ կամ երկաթոյ, որ կը լեցնէ ամեն ծակափքը, և աւելի կարծրութիւն կու տայ: Ծծըմբատով զընկոյ՝ գաճեղէն նիւթերը ճերմակ կը մնան, իսկ ծծըմբատով երկաթոյ կ'առնուն կապտարակ գոյն մը:

1287. Բուռ պատերը ճերմկցնելու. — Սոփորական բուռը կազմի խառնելով 25 լիտր ջրոյ հետ 20 լիտր մարած կիր: Բայց այս բուռը աւելի զխմայելուն ընելու համար, կ'աւելցնեն հետը 20 մինչև 50 գրամ պաղլեղ: Ոմանք պաղլեղի տեղ կը դնեն զծծըմբատ պաղլեղի, խառնելով 100 լիտր ջրոյ հետ 20 հազարագրամ մարած կիր, և 5 հազարագրամ ծծըմբատ պաղլեղի, կամ լաւ ևս թրթընչկաւ պաղլեղի:

Գնեմք հոս բոյ ուրիշ տեսակ պատրաստութիւնները: Պէտք է առնու 3 մաս աւազ, 3 մաս մարմարիոնի մանրուք և կոպիճ, խառնել 2 մաս կրացեալ քառլինի և 2 մաս նոր մարած կրոյ հետ որ դեռ տաք ըլլայ, և շաղել: Եւ այսպէս կազմի բուռ մը գայլխազատի կրոյ, որ շուտով կը կարծրանայ տալով պատերուն վրայ: Այս

բուսին ինչ գոյն ուզեմք կրնամք տալ, խառնելով կրոյ
հետ :

Եթէ այս բուսը տամք պատերուն վրայ քիչ մը թան-
ձրկեկ, և թողումք օր մը որ չորնայ, և յետոյ թրջեմք
ջրով ալիւսայլ անգամ, կ'ըլլայ անթափանցելի, և լուս-
նալով չկորսընցներ իր գոյնը, նա մանաւանդ աւելի կը
կարծրանայ :

Հետագայ բուսերը թէպէտ աւելի լաւ են, բայց քիչ
մը սուղ :

Բուս անդդիական. — Խառնել 100 լիտր ջրոյ հետ
20 հազարազրամ մարած կիր և 1 հազարազրամ ոսկե-
բորակ աւշակի :

Բուս սուշտական. — Խառնել 100 լիտր ջրոյ հետ 20
հազարազրամ մարած կիր և 3 հազարազրամ գայլխա-
գատ նատրոնի :

Բուս ամերիկեան. — Խառնել 100 լիտր ջրոյ հետ 68
լիտր մարած կիր, 6 լիտր աղ, 6 հազարազրամ ալիւր,
1 հազարազրամ սպիտակադեղ և 2 հազարազրամ սո-
սինձ :

Բուս սուշական. — Խառնել 100 լիտր ջրոյ հետ 25
հազարազրամ կիր, 6 հազարազրամ լուսածնաա կրոյ
և 1 հազարազրամ կշռունիկ :

1288. Ճարպ լիսուանց սուելին վրայ քսելու. —
Առ հնացեալ ճարպ գտած 1500 գրամ, սև ձիթ Պուր-
կոյնի 1000 գրամ, գրչաքար մանրամաղ փոշիացեալ 500,
Հալեցուր մաղմաղ կրակով ճարպը և ձիթը, և վերջը
դիր գրչաքարի փոշին և կրակէն վար սու, և խառնէ
անդադար մինչև որ պաղի, և յետոյ դիր փակ սուփե-
րու մէջ և պահէ :

Եթէ կառքին ճարպը ամառ ատեն հալի և թափի
վար, պէտք է կրկին հալեցնել և խառնել հետը գրչա-
քարի փոշի, և եթէ ձմեռ ատեն կարծրանայ, կրկին
անգամ հալեցնել և խառնել հետը հնացեալ ճարպ :

1289. Ճարպ ծորակաց որ զկանթեցնեն ջուր. — Հա-
լեցուր առանձինն հաւասար չափով ճարպ և խէժ ա-
ռածգական, և խառնէ իրարու հետ, և աւելցուր վրան
նոյն չափով կամ երրորդ մասն գրչաքար մանրամաղ

փոշխացեալ, և թափել գաւազանածև կազապարներու մէջ: Եւ երբ հարկաւոր ըլլայ գործածել այս ճարպը, պէտք է տաքցնել մեղմով, և անով օծել ծորակին բանային, որպէս զի չփախցնէ ջուր:

Կրնամք գործածել այն բանիս համար հալած առաձգական խէժ, խառնեալ այս ինչ չափով գրչաքարի փոշոյն հետ:

1290. Հասարակ փայտի տալ ընկուզինուոյ գոյն. — Աւ ընկուզի կղեղը, այս ինքն վրայի կանաչ կեղևը, երբ պտուղը աղէկ հասունցած ըլլայ, և թող ջրոյ մէջ տարի մը երկու տարի որ լաւ մը արորի, և յետոյ գործածէ ջուրը:

Կրնամք ևս պատրաստել ստորին դնայն, անկով չորցած ընկուզի կղեղը 200 գրամ և եփելով մի լիար ջրոյ մէջ երկու ժամ: Չուրը պաղելէն վերջ կրնայ գործածուիլ:

1291. Արճնել մակունէ եւ ընկուզինուոյ կաները. — Հալեցուր մեղմ տաքութեամբ մեղրամամը բեկինի խուսթեան մէջ մինչև որ թանձրանայ, վերջը բրդէ կամ չուխայէ կտորով շփէ երկար ատեն մակունէ կամ ընկուզինուոյ կաշին վրայ: Կ'առնու գեղեցիկ փայլ:

1292. Կեռասնուոյ, մակունի եւ ուրիշ ազնիւ փայտից տալ երենտաի գոյն. — Երենտաի սև գոյնը տալու համար պէտք է թրջել փայտը հնդկափայտի և ծծրմբատի երկաթոյ տաք լուծման մէջ, դնելով 1 լիար ջրոյ մէջ 2 ունկի հնդկափայտ և $\frac{1}{2}$ ունկի ծծրմբատ երկաթոյ: Երբ փայտը չորնայ, թրջել քացախով որոյ մէջ գրուած ըլլայ խարտ երկաթոյ: Չորնալէն ետքը շփել զմիտիտեալ թղթով մինչև որ փայլի:

Երենագործելի փայտը պիտի ըլլայ հարթ և ողորկ:
1293. Աչրիչ կերպ. — Տանձնուոյ գեղեցիկ սև գոյն տալու համար, պէտք է առնու 2 մաս սև գոթորի փոշի և խառնել 15 մաս հասարակ զինուոյ հետ, և այս խառնուրդը թողուլ քանի մը որ տաք անոթ որ հանգչի. յետոյ ամանել և մղել, և վրան աւելցնել ջուրը կիսով չափ: Խուծել առանձինն արջասոյ ջրոյ մէջ: Քսել փայտին վրայ

նախ առաջին լուծմանէ, և երբ չորնայ՝ քսել երկրորդը, և կ'առնենամք զեղեցիկ սև գոյն, որ այնչափ աւելի մըթնագոյն կ'ըլլայ, որչափ երկրորդ լուծումը բարկ ըլլայ: Էւ յետոյ փայլեցնել մամով որ լուծուած ըլլայ բեկկնի խկութեան մէջ:

1294. Ուրիշ կերպ. — Պէտք է քսել փայտին վրայ անիւխտի քլուաջրածնատին ջրեղէն լուծումը, որոյ հետ խառն ըլլայ քիչ մը քլուուկ պղընձոյ, և յետոյ թողուլ որ չորնայ, և քսել վրան երկբրտմատի կալիտնի ջրեղէն լուծումը:

Արկնելով սոյն գործը երկու երեք անգամ, կ'առնու փայտը զեղեցիկ սև գոյն մը երկարատե, անայլայլակ խոնաւութենէ և լուսէ, նաև քլուուկէ կրոյ:

Ուրիշ կերպ. — Ասոյն փայտը երենագործելու համար պէտք է ընկղմել 48 ժամ պաղլեղի յազ և տաք լուծման մէջ, և յետոյ թրջել քանի մը անգամ հնդկափայտի մղեալ խաշոյով, որոյ հետ խառն ըլլայ 10 կամ 15 կաթիլ բարկ լուծումն լեղակի:

Ուրիշ կերպ. — Որեիցէ փայտ կրնամք երենագործել ընկղմելով առաւել կամ նուազ ժամանակ վերմագնանատի կալուոյ լուծման մէջ:

1295. Հռոմէական կրով ծեփուած տեղ մը անխաղաղի ընել ի թեթուութից. — Խառնէ մանրամոլ փոշիացեալ ամխանաբ գայլխազատի նատրոնի հետ և լուծը մալէ, և յետոյ աւելցուր վրան նորէն գայլխազատ նատրոնի, այնչափ որ լոյժ զանգուած մը ըլլայ, և քսէ վրձնով հռոմէական կրով եղած ձեփին վրայ երկու և երեք ձեռք. կը պահէ անարատ ամեն տեսակ թթուութից ազդեցութենէն:

Սոյն խառնուրդը կրնամք տալ նաև թրձուն աղիւսներու վրայ, անայլայլակ ընելու համար թթուութից ազդեցութենէ:

1296. Ներկել հռոմէական կրով ծեփուած տեղ մը. — Որպէս զի իւղային ներկը կարենայ փակչիլ հոմէական կրով ձեփուած տեղոյ մը վրայ, կան զանազան կերպեր: Ար գործածուի քլուուա ջրածնական, թթուուա ծծրմրական կամ բորակական, որք կը տար-

բարաշխեն հասնական կրոյն երեսը ի քրտատ ի ծը-
ծըմբատ և ի բորակատ կրոյ, կամ կու սան պարարտ
ջնարակ մը և կամ ներկ մը նօթէ: Բայց այս ամեն
նիւթերէն աւելի լաւ կը համարուի հետագայ կերպը,
որ կը բաղկանայ քաղցրանիւթէ՝ միացեալ մետաղական
աղկազմի մը հետ քիչ մը թթուութեամբ: Արով շիան-
գարիբ ամենեկին ծեփին երեսը, և ներկը կը փակչի ինչ-
պէս գածին վրայ:

1297. Բառնալ ջնարակը լուսագրական նմանատիպ-
ներուն վրայէն. — Գնել լուսագրական նմանատիպը
տասը վայրկեան զուտ ալքոհլի մէջ, հանել և շփել բամ-
բակով՝ որ թրջած ըլլայ ալքոհլով, յետոյ քիչ մը ժա-
մանակ նորէն ընկղմել ալքոհլի մէջ, հանել և լուանալ
ջրով: Եթէ խտանեմք 25 կամ 30 դրամ այրեցական
կալի առ մի լիտր ալքոհլ, ջնարակը յայնժամ աւելի
շուտով կ'ելնէ:

1298. Մետաղացումն փայտի. — Վերջին ժամանա-
կիս մէջ Ռուպէնիք (Rubennick) գտաւ կերպ մը, փայ-
տին մետաղական փայլ և կարծրութիւն տալու, որ ար-
ժանի է դիտողութեան: Մետաղացնելու փայտը պէտք
է գնել այրեցական կալէքարի լուծման մէջ երկու երեք
օր, ըստ իրեն թափանցելութեան, տաքցնելով հեղուկը
40-70 աստիճան: Յետոյ գնել ջրածծըմբատի կրոյ լուծ-
ման մէջ, որոյ վրայ պէտք է աւելցնել բարկ լուծումն
ծծըմբոյ յետ 24 կամ 36 ժամու ըստ տեսակի փայտին:
Եւ 48 ժամէ ետքը ընկղմել երրորդ լուծման մէջ, որոյ
տաքութիւնն ըլլայ 45-50 աստիճան, և կաղմի քացա-
խատէ կապարոյ, ուր պէտք է թողուլ 30-50 ժամ:

Այս վերջին լուծմանէ հանելէն ետև փայտը կրնայ
առնուլ գեղեցիկ մետաղական փայլ, եթէ շփեմք երեսը
կապարի, անագի կամ զընկի կաթրով մը, և յետոյ ա-
պակեայ կամ յախճաղակեայ արծնիչով: Կ'առնու յայն-
ժամ մետաղական հայելոյ կերպարան, և կ'ըլլայ անա-
պական խոնաւութեան մէջ:

1299. Արծաթագօծած նիւթոց երեսէն արծաթը
հանելու կերպ. — Արծաթագօծած նիւթոց երեսէն,

ինչպէս են դաստապրիկներ, արծաթը հանելու համար, պէտք է առնուի 10 մաս թթուուտ ծծրմբական և նոյնչափ թթուուտ բորական և խառնել իրարու, և տաքցնել, և մէջը նետել արծաթազօծած հին նիւթերը: Իսկոյն կը բաժնուի արծաթը: Կրնամք սոյն գործը բնել նաև առանց տաքցնելու. էական բանը այն է որ հեղուկը նոր պատրաստած ըլլայ:

1300. Ոսկեզօծ կլին շրջանակներուն վրայէն ոսկին հանելու կերպ. — Պէտք է ձգել եռացեալ ջրոյ մէջ մինչև որ սակի սօսինձը՝ որոյ վրայ փակած են սակի թերթերը, լուծուի և իյնայ ամանին յատակը վրայի սակի թերթերով: Այս գործը կատարելէն ետքը պէտք է գոլորչացնել ջուրը, և մնացորդը դնել սանդի մէջ և մանրել, և դնել հնոցի մէջ և տաքցնել սաստիկ: Սօսինձը այրելով կը թողու սակեղէն փոշի, որ կը բաժնուի մօխբէն սնդկի ձեռքով, և այսպէս կը մնայ ոսկին անկորուստ:

1301. Ոսկեզօծ շրջանակները ճանձնելու սղտեղութենէ ազատ պահելու կերպ. — Որպէս զի ճանձերը չաղտեղեն հայելեաց և պատկերաց սակի շրջանակները, լաւ է ամառ առնել ծածկել անոնց վրայ բարակ շղարչով: Եւ կամ առնուի չորս հինգ սոխ և եփել կէս լիար ջրոյ մէջ, և այս ջուրը քսել կակուղ վրձնով սակեզօծ շրջանակներուն վրայ, ճանձերը չեն մօտենար ամենեին, և ասով շրջանակներուն բնաւ մնաս մը չըլլար:

1302. Թուղթ ճանձասպան. — Պէտք է առնուի 12 մաս սեւին, և դնել 10 մաս կաուստի իւրոյ մէջ և եռացնել, մինչև որ թանձրանայ, և յայնժամ աւելցնել վրան 4 մաս մեղր և 1 մաս քաղցրիտ, և օժել անով թղթին երեսը և թողուի որ չորնայ: Ըձանձերը կը փակչին վրան և կը մեռնին:

1303. Բենգալեան բոց. — Թէպէտ Բենգալեան բոցոյ վրայ վերը խօսեցանք (41), բայց հոս լաւ կը համարիմք կրկին անգամ խօսել, նշանակելով բենգալեան բոցոյ զանազան զունոց այլևայլ բազադրութիւնները:

Բենգալեան բոցոյ նիւթերը պէտք է առանձինն ձեռնել սանդի մէջ, մաղել և չոր շիշերու մէջ պահել, և երբ հարկ ըլլայ գործածել և խառնել իրարու հետ:

Ճերմակ բոցոյ համար խառնել բորակաւ կալւոյ 30, ծծումբ 10, սև ծծրմբուկ ծարրոյ 5, փոշի ալիւրի 3, քափուր մանրեալ ի փոշի 2:

Կամ, ճերմակ դառիկ 1, ածուխ 2, ծարիր 16, բորակաւ կալւոյ 48, ծծումբ 64:

Կարմրոյ համար խառնել 1 քլուաս կալւոյ, 1 լայքայի խէժ, 3 բորակաւ սարոնախանի:

Կամ, 12 բորակաւ սարոնախանի, 8 քլուաս կալւոյ, 1 չաքար կաթին, 2 հարպիս:

Կամ, 1 ածուխ, 4 սև ծծրմբուկ ծարրոյ, 5 քլուաս կալւոյ, 13 ծծումբ, 40 բորակաւ սարոնախանի չոր:

Կամ, 16 ծծումբ, 23 բնածխաւ սարոնախանի, 61 քլուաս կալւոյ:

Կամ, 4 ծծրմբուկ ծարրոյ, 5 քլուաս կալւոյ, 13 ծծումբ, 40 բորակաւ սարոնախանի հալեալ:

Կամ, 1 քլուաս կալւոյ, 4 բորակաւ սարոնախանի, 1 կտաւաթի փոշի: — Այս վերջինը զանդազ կը բորբոքի քան զառաջինները, բայց թէ որ քիչ մը ածուխ կամ մուր աւելցնեմք վրան, երազ կը բորբոքի:

Միրանեզուէի համար, 1 մուր, 1 ճնարակ հանային, 1 բորակաւ կալւոյ, 2 ծծումբ, 5 քլուաս կալւոյ, 16 բորակաւ սարոնախանի հալեալ:

Կամ, 39 ծծրմբաւ պղընձոյ, 53 ծծումբ, 310 քլուաս կալւոյ:

Վարդագուէի համար, 16 ծծումբ, 23 քլուակ կրածնի չոր, 61 քլուաս կալւոյ:

Մանուշակագուէի համար, 8 ածուխ, 10 ծծումբ, 15 պղինձ, 30 քլուաս կալւոյ:

Կամ, 3 պաղլեզ, 3 բնածխաւ կալւոյ, 4 ծծումբ, 15 քլուաս կալւոյ:

Կամ, 1 պաղլեզ, 1 բնածխաւ կալւոյ, 1 ծծումբ, 1 խէժ լայքա, 4 քլուաս կալւոյ:

Կապոյտի համար, 1 ծծումբ, 1 պաղլեզ, 1 բնածխաւ պղընձոյ, 1 խէժ լայքայի, 4 քլուաս կալւոյ:

Կամ, 1 ծծումբ, 1 պաղլեզ, 1 խէժ լայքայի, 4 քլուաս կալւոյ:

Կամ, 12 ծծումբ, 15 ծծրմբաա կալւոյ, 15 ծծրմբաա պղինձոյ աւշակային, 27 բորակաա կալւոյ, 28 քլոսաա կալւոյ:

Կամ, 2 ճնարակ հանային, որ է կարմիր ծծրմբուկ գաակի, 3 ածուխ, 5 քլոսաա կալւոյ, 13 ծծումբ, 77 բորակաա կրածնի:

Կամ, 1 գառինայ, որ է դեղին ծծրմբուկ գաակի, 1 ածուխ, 16 սև ծծրմբուկ ծարրոյ, 48 բորակաա կալւոյ, 64 ծծումբ:

Կանեչի համար, 2 բնածխաա կշռունի, 1 ծծումբ, 2 խէժ լայքա, 4 քլոսաա կալւոյ:

Կամ, 2 քլոսաա կալւոյ, 1 բորակաա կշռունի, 1 շաքար կաթին:

Կամ, 13 քլոսաա կալւոյ, 66 բորակաա կշռունի, 21 ծծումբ:

Կամ, 2 գառիկ մետաղական, 3 ածուխ, 5 քլոսաա կալւոյ, 13 ծծումբ, 77 բորակաա կշռունի:

Կամ, 2 ածուխ, 2 սև ծծրմբուկ ծարրոյ, 5 քլոսաա կալւոյ, 6 ծծումբ, 80 բորակաա կշռունի:

Գեղեղոյ համար, 1 բնածխաա նատրոնի շոր, 1 ծծումբ, 5 քլոսաա կալւոյ, 1 խէժ լայքա:

Կամ, 3 բորակաա նատրոնի, 1 քլոսաա կալւոյ, 1 խէժ լայքա:

Կամ, 2 բորակաա կալւոյ, 4 ծծումբ, 20 բորակաա նատրոնի, 1 մուր:

1304. Հիմա նոր կերպ մը, մինչև ցայսօր գործածուած հնոյն տեղ, սկսաւ փոխանակել բենգալեան բոցոյ նիւթերը պատրաստելու համար, այս ինքն գունաւորիչ նիւթոց փոշին հալեցնել լայքայի խիժին մէջ, դնելով կրակի վրայ երկաթի ամանով, և հալելէն վերջ, որով նիւթերը լաւ մը իրարու հէտ կը միանան, թողուլ որ պողի, և յետոյ մանրել մանրամաղ փոշի, և պահել դնելով շիշերու կամ թանազեայ տուփերու մէջ:

Այս կերպով պատրաստած փոշին գեղեցիկ բոց մը կ'ունենայ, գրեթէ առանց ծխոյ: Այս եթէ ուզեմք աւելի պայծառ բոց մը ունենալ, կրնամք խառնել խւրաքանչիւր խառնուրդին հետ մագնէսիոյ փոշի 2 և մինչև

1305. Հեղուկ բնագալիսան բոցոյ. — Բենգալեան բոցոյ գոճնաւորիչ նիւթերը մանրամաղ փոշի դարձնելէն ետեւ, լուծել ալքոհլի կամ ուրիշ զիւրարորբոք հեղիկ մը մէջ, և զնել ընդարձակ երկաթի ամաններու մէջ և փռուել: Ասոր փոսանգը քիչ է:

Կապոյտի համար լուծել ալքոհլի մէջ զընկոյ բորակաւոր զնելով 3 մաս ալքոհլի 1 մաս բորակաւոր:

Կանաչի համար լուծել ալքոհլի մէջ սակերորական թթուաւոր, վերնոյն համեմատութեամբ:

Կարմրոյ համար լուծել ալքոհլի մէջ սարոնտիանի բորակաւոր նոյն համեմատութեամբ:

Գեղեցի համար լուծել ալքոհլի մէջ նատրոնի բորակաւոր:

Ճերմակի համար լուծել ալքոհլի մէջ քափուր:

1306. Թուղթ բնագալիսան բոցոյ. — Հիմա կը գրանուի ի փաճառ նաեւ բենգալեան թուղթեր, որք փռուելով՝ պէսպէս գոճնաւոր բոցեր կ'արձակեն: Կ: բոցը աւելի գորաւոր բնելու համար, պէտք է թուղթը գալարել զլանածեւ, որոյ մէկ ծայրէն կը արուի կրակը: Այս թուղթերը որ պիտի ըլլան անստոնծ, կը պատրաստուին բնկովելով հետագայ լուծմանց միոյն մէջ, և յետոյ դանգաղ շորցնելով:

Կարմիր բոցոյ համար, խառնել 20 բորակաւոր սարոնտիանի, 10 քլոսաւ կալուոյ, 100 ջուր, 20 ալքոհլի:

Կամ, 20 բորակաւոր սարոնտիանի, 5 քլոսաւ սարոնտիանի, 100 ջուր, 20 ալքոհլի:

Կամ, 20 քլոսաւ սարոնտիանի, 100 ջուր, 20 ալքոհլի:

Կամ, 20 քլոսուկ լիթանի, 10 քլոսաւ կալուոյ, 100 ջուր, 20 ալքոհլի:

Կանաչ բոցոյ համար, խառնել 20 քլոսաւ կչուունկի, 20 ալքոհլի, 100 ջուր:

Կամ, 10 բորակաւոր կչուունկի, 10 քլոսաւ կալուոյ, 20 ալքոհլի, 100 ջուր:

Կամ, 10 բորակաւոր կչուունկի, 20 քլոսաւ կչուունկի, 20 ալքոհլի, 100 ջուր:

Գեղիկ բոցոյ համար, խառնել 10 թրթրնջկաւ նատրոնի, 10 քլոսաւ կալուոյ, 20 ալքոհլի, 100 ջուր:

Կամ, 20 քլոսատ նատրոնի, 10 քլոսատ կալւոյ, 20 ալքոհոլ, 100 ջուր:

Կապոյտ բոցոյ համար, խառնել 20 քլոսատ պղընձոյ, 10 քլոսատ կալւոյ, 20 ալքոհոլ, 100 ջուր:

Կամ, 10 քլոսատ պղընձոյ, 5 բորակատ պղընձոյ, 10 քլոսատ կալւոյ, 50 ալքոհոլ, 100 ջուր:

Մանուշակագոյն բոցոյ համար, խառնել 15 քլոսատ ստրոնտիանի, 15 քլոսատ պղընձոյ, 15 քլոսատ կալւոյ, 50 ալքոհոլ, 100 ջուր:

Կամ, 20 բորակատ ստրոնտիանի, 10 քլոսատ պղընձոյ, 20 քլոսատ կալւոյ, 50 ալքոհոլ, 100 ջուր:

1307. Սինն (mordant) մետաղներու վրայ փորագրելու. — Գնեմք քանի մը մետաղաց վրայ փորագրելու սիննը: Պաղլեղածնի համար կը գործածուի 124 գրամ ալքոհոլ, 186 թթուուտ քացախական, 124 քլոսուկ ծարրոյ, և 1240 ջուր: Պղընձոյ համար նոյնչափ ալքոհոլ և ջուր և 124 գրամ թթուուտ քրոմական: Կապարի համար նոյնչափ ջուր և ալքոհոլ և 77 գրամ երկքլորուկ անագի:

1308. Զօղումն կապարոյ կապարով. — Կապարէ թիթեղ մը ինքիրմով զօղելու համար, պէտք է նախ երկու ծայրերը լաւ մը մաքրել, և յետոյ երկու ծայրերուն մէջ տեղ դնել բարակ խաւ մը սնդկազօղի կապարոյ, և վրայէն անցնիլ տաքցուցած զօղիչ երկաթով: Տաքութեամբ կը ցնդի սնդիկը, և անոր հետ միացած կապարի մանրամաղ փոշին կը հալի տաքութեամբ, և կը կպցնէ երկու ծայրերը:

1309. Արուեստական քար կտմ կոպիճ. — Բեղգիոյ մէջ հնարեցաւ (1899) նորօրինակ արուեստական քար մը, որ կոխածոյ քարի պէս կարծր է, խոնաւութիւն չձձեր և զիւրաւ չկտորիք: Այս զարմանալի արուեստական քարը կը շինուի 80 մաս մեծաճառ աւազէ, մասքուր և չոր, և 20 մաս ջրաբաշխական կրէ, մաքուր և չոր և մանրամաղ: Երկուքը իրարու հետ խառնելէն ետքը դնել երկաթէ սնդուկի մը մէջ, և սնդուկը կաթսայի մը մէջ, որ տաք ջրով լցուած ըլլայ և բերանը գո-

ցուած անթափանցելի կերպով: Վաթսուն և երկու ժամ թողուլ այսպէս որ եփի 6 մթնալորա ճնշմամբ և 165 աստիճան տաքութեամբ: Կէ անկէ վերջ կը տեսնենք որ կազմեալ է անգուպին մեծութեամբ քարի կտոր մը համասեռ, բայց դեռ կակուզ, որ օդոյ մէջ կենալով շուտով կը կարծրանայ: Գինը շատ ածան է, և շէնքի կը զործածուի:

1310. Թուղթը թափանցիկ ընելու կերպ. — Ծրագիր պատկեր մը թուղթի վրայ հանելու համար, պէտք է որ թուղթը թափանցիկ ըլլայ, և վրան դնելով կարենամք ետեի կողմէն լուս տեսնել և գծել:

Թուղթը թափանցիկ ընելու այլևայլ կերպեր կան. լուս է ընարել բարակ թուղթ:

Ա. Լուծել 1 մաս ազկանափայտի իւղ 2 մաս ալքոհոլի մէջ, և թրջել թուղթը այս խառնուրդով: Կախելով օդոյ մէջ, կը ցնդի քիչ ժամանակէն ալքոհոլը և շորնայ թուղթը:

Ծրագիրը ծրահանելէն ետքը, կրնամք թուղթին վրայէն իւղը հանել ընկզմնով ալքոհոլի մէջ:

Բ. Քսել թուղթին երկու երեսին վրայ 10 գրամ ձերմակ մոմ լուծեալ կէս լիտր բեկեկնի խկութեան մէջ, և շորցնել թուղթը:

Գ. Քսել կնդրիտ սպունգով կամ բամբակով թուղթին վրայ, որ տարածեալ ըլլայ ծրահանելու պատկերին վրայ: Կնդրիտը շուտով կը ցնդի, ուստի և հեռ գհեռէ պէտք է տալ, և ցնդելով կը մնայ թուղթը մաքուր:

1311. Տախտակամած յատակին ձեռքերը գոցելու կերպ. — Տախտակամած յատակին ձեռքերը գոցելը հարկաւոր է ոչ միայն մաքրութեան համար այլ և առողջապահութեան, որպէս զի փոշի շմանէ մէջը: Կան զանազան կերպեր, որոցմէ մէկն է յաջորդը:

Անուշ անզործածելի լրագիրներ կամ ուրիշ թուղթեր, կարելի մանր, թողուլ ջրոյ մէջ ամբողջը գիշեր մը, և երկրորդ օրը եռացնել ջուրը երկու երեք ժամ, մինչև որ ջուրը զօրոշանալով դառնայ թանձր զանգուած մը, միշտ խառնելով զանգուածը եփելու ժամանակ: Այս զանգուածին 41 $\frac{1}{2}$ մասին վրայ աւելցնել $\frac{1}{2}$ հազարադրամ հասարակ ալիւր, յետոյ 10 գրամ մածոց լու-

ծեալ, և ի վախճանի, երկու ապուրի զգալով մանրած պաղլեղ: Բովանդակը պէտք է եփել 10 վայրկեան, և երբ պաղի, նոյն նիւթով տախտակամածին ճեղքերը զոցել, և վրան ցանել զաճի մանրած փոշի: Զորնալով կը դառնայ յատակը միակտուր:

1312. Կպրանաւթը մարելու կերպ. — Եթէ կպրանաւթի վառած լամբար մը շրջի և զետին իյնայ, պէտք չէ վրան ջուր թափել, վասն զի աւելի ևս կը բորբոքի. կրնամք մարելու համար վրան թափել մոխիր, աւազ կամ ինչևիցէ փոշի առատ քանակութեամբ: Բայց աւելի ևս զարմանալի այն է, որ բորբոքած կպրանաւթին վրայ եթէ թափեմք կաթ, իսկոյն կը մարի:

1313. Մաքրումիւն ճերմակեղինաց. — Ազատ ճերմակեղէնները լուանալու համար սն 250 գրամ հասարակ օճառ և 12 գրամ ոսկերորակ, և լուծէ տաք ջրոյ մէջ բայց ոչ եռացեալ, և թող ճերմակեղէնները այս լուծման մէջ 24 ժամ: Եւ լուանալու ժամանակ նորէն տաքցուր, և կը տեսնես որ ճերմակեղէնները ինքնին մաքրուած կ'ըլլան աղտեղութենէ. և կը մնայ միայն ջրով ցօղուել որով ամեն աղտեղութիւնները կ'երթան և կը ճերմկնան:



ՅԱՆԿ

ԳԼԽԱԿԱՐԳՈՒԹԵԱՆՑ ԵՒ ՆՒՒԹՈՅ



ՅԱՌԱՋԱՐԱՆ 1907ի ՏՊԱԳՐՈՒԹԵԱՆ

Թիւ համարոյ

էջ

Գլ. Ա. — ՎԱՌԾԻ ԵՒ ՈՒՐԻՇ ԳԻՐԱՐԱՐՈՒԹԵԱՆՑՆԵՐ	7
1. Գիւտ վառօղոյ	7
2. Բաղկացուիլին վառօղոյ	»
3. Նիւթ վառօղոյ	8
4. Բորակ	»
7. Կծոււմբ	10
8. Ածուխ	11
11. Պատրաստուիլին վառօղոյ	12
16. Հատագործի	14
17. Ողորկիչ	15
18. Վառօղ բամբակի	»
20. Վառօղ փայտի	16
21. Վառօղ անծուխ	»
22. Բորակաքաղցրիտ	17
23. Ուժանակ	»
24. Մեղինիտ	»
25. Մրջնատ արծաթոյ և սնդկի	»
26. Խանձ հրացանաց	18
27. Շանթակատ սնդկի	»
28. Լուցկի տարրաբանական կամ լուսածնական .	19
34. Գիւտ տարրաբանական լուցկեաց	20

Թիւ համարոյ

էջ

ԳԼ. Բ. — ՀՐԱՐՈՒՆԵՍՏՈՒԹՅԱՆ ԿԱՄ ՀՐԱՌՎՈՒԹՅԱՆ	21
35. Գիւտ և նիւթ հրարուեստի	»
36. Զանազան տեսակի հրախաղաց. — Հրթիռ	»
37. Հոսմէական կանդէղք, Հրանօթ	22
38. Հրեղէն փունջ	23
39. Հաստատուն և Հոլովական արևներ, Սահանք և Հրեղէն աղբիւրներ	»
40. Ճենաց հուր, Հրեղէն սանա, Շագանակ, և այլն	»
41. Բենզալեան բոց	»
42. Լուսաւոր շէնքեր	24
ԳԼ. Գ. — ՆԻԹՔ ՇՆՆՈՒԹԵԱՆ. — ԿԻՐ ԵՒ ԳԱՏ	25
43. Կիր հասարակ. — Կիր կենդանի, շիջեալ, պա- րարտ, վտիտ	»
46. Շաղախ	26
47. Կիր ջրաբաշխական, Կիր հոսմէական	27
48. Արուեստական կիր ջրաբաշխական	»
49. Պատիւղան	28
50. Բլէտոն	»
51. Շաղախ ցուրտ կշայէ	29
52. Գաճ. — Գաճաքար	»
54. Գաճը կարծրացնելու կերպ	31
55. Կճածեփ	»
56. Գաճ պաղլեղացեալ	32
57. Ազապատար	»
58. Կուճ կամ Մարմարիոն	»
59. Կաւիճ	33
ԳԼ. Գ. — ԻՆՏԱԿԵՐՏՈՒԹՅԱՆ	»
60. Խեցեղէն անօթք	»
61. Հին խեցեղէն ամաններ	»
62. Նիւթ խեցակերտութեան	»
63. Ապիկի	34

64. Հանգամանք խեցեղէն անօթոց և դասաւորու- թիւն	35
65. Յախճապակ	»
68. Բրուտ և Գուրգն	36
70. Նիւթ ապիկւոյ յախճապակաց	37
71. Թրծոց յախճապակաց	38
73. Յախճապակիի կտորները փակցնելու կերպ	39
74. Կոպճէ ամաններ	»
75. Խեցի	40
77. Հասարակ խեցեղէնք. — Պոյան, Թաղար, Ա- ղիւս, Կղմինդր, Հալոց	41
78. Թրծուն աղիւտները թթուութենէ անթափան- ցելի ընելու կերպ	42
79. Զարդք և նկարք ի վերայ յախճապակաց	»
80. Ներկք յախճապակաց	43
82. Կազմութիւն զանազան ներկերու	44
83. Ոսկի յախճապակաց, փաղփուն ոսկի	»
84. Եփ նկարեալ յախճապակաց	45
85. Տպաւորութիւն զանազան ձևոց ի վերայ խեցե- ղէն անօթոց	»
ԳԼ Ե. — ԱՂԱՍԱԳՈՐԾՈՒԹԻՒՆ.	46
86. Գիւտ ապակւոյ	»
87. Նիւթ ապակւոյ	47
88. Զանազան տեսակք ապակւոյ	»
89. Անգոյն ապակի	48
90. Ապակի Բոճեմիոյ	»
94. Գաղղիական ապակի	50
96. Ապակի շինելու կերպ	51
97. Հալոցք ապակագործաց	52
98. Հաղաղակ	»
99. Ապակի խողովակք և Ուլունք	53
101. Բիրեղ	54
103. Անգոյն ապակի դիւտակացւ — Ալքունական, Բիւ- րեղաւիպ	55

Թիւ համարոյ

	էջ
104. Խառութիւն այլեայլ տեսակ ապակւոյ . . .	55
105. Արուեստական զոհար կամ Ակն խարմեայ . . .	56
107. Ատողաքար	»
108. Կիւտուած	57
109. Ուրիշ կերպ կիւտուած շինելու	58
110. Ուրիշ կերպ մը մետաղաց վրայ կիւտուած ընելու	»
111. Կիւտուած ամիանտէ	»
112. Արջնդեղ	59
113. Ապակի նկարակերպ և հիւտկէն	60
114. Լուծական ապակի	»
115. Արտասուք բաւաւեան և Ապակեակ իմաստա- սիրական	»
116. Գունաւոր ապակի	61
117. Գրուագեալ ապակի	62
118. Նկար ապակւոյ վրայ	»
120. Ապակւոյ վրայ գրելու կերպ	63
121. Փորագրութիւն ապակւոյ վրայ	64
122. Ապակին զօղելու կերպ	65
123. Ապակին ծակելու կերպ	»
124. Բերգելեան ածուխ ապակին կտրելու համար	66
125. Ապակին կազի բոցով կտրելու կերպ	»
126. Ապակի խողովակները էլեկտրութեամբ կտրելու կերպ	»
» Աղիւտակ բաղկացութեան զլիսաւոր տեսակաց ապակւոյ	68
Գլ. 2. — ՀԱՅԵԱԿՊՐՈՒԹՅՈՒՆ	69
127. Գիւտ հայելւոյ	»
128. Նիւթ և շինութիւն հայելւոյ	»
130. Անագազօծումն հայելւոյ	70
131. Արծաթազօծումն հայելւոյ	71
133. Լընուարի կերպը հայլին արծաթազօծելու	72

Թիւ համարոյ

էջ

ԳԼ. Է. — ՈՍԿԵԶՕԾՈՒՄՆ ԵՒ ԱՐԾԱԹԱԶՕԾՈՒՄՆ	73
134. Արուեստ ոսկեզօծման	»
135. Զանազան տեսակք ոսկեզօծման մետաղաց	»
136. Ոսկեզօծումն սնդկազօղմամբ	»
137. Արծաթազօծումն սնդկազօղմամբ	74
138. Անպատեհութիւն ոսկեզօծման սնդկազօղմամբ	»
139. Ոսկեզօծումն միմամբ	75
141. Միմամբ դիրաւ արծաթազօծելու կերպ	76
142. Ոսկեզօծումն գալուանեան	77
144. Գալուանեան ոսկեզօծումն մղտապղընձոյ	78
149. Գալուանեան ոսկեզօծումն երկաթոյ պողոզլատի	79
150. Արծաթազօծումն գալուանեան	80
153. Գործածութիւն պղընձոյ, սնագի, կապարի, զընկոյ, և այլն, յօծումն գալուանեան	»
154. Նիթելազօծումն գալուանեան	81
155. Նիթէլազօծիչ հեղուկներ	82
156. Ոսկեզօծիչ փոշի շփմամբ	83
157. Փոշի արծաթազօծելոյ շփմամբ	»
158. Զանգուած արծաթազօծելոյ շփմամբ	»
159. Փոշի արծաթոյ ամեն մետաղական նիւթերը արծաթազօծելու, և արծաթեղէնները միշտ մաքուր պահելու համար	84
160. Ոսկեզօծումն անմետաղական մարմնոց, ինչպէս են Ապակի, Յախճապակ, Փայտ, Մարմա- րիտն, կաշի, և այլն	»
164. Արծաթազօծումն ապակոյ, յախճապակի	85
166. Արծաթազօծումն մետաքսեայ երիզներու	86
167. Լսնոսկեզօծումն մետաղաց	»
ԳԼ. Ը. — ԳԱԼՍԻԱՆԱՅՈՒԼՈՒՄՆ	87
169. Գիւտ և կերպ գալուանաձուլման	»

ԳԼ. Թ. — ԱՆԱՆԱԶՈՅՈՒՄՆ ԿԱՄ ԿԼԱՅՆԿՈՒԹԻՒՆ	89
172. Խոհակերոցի ամանները, անագազօծելու կամ կլայեկելու կերպ	»
176. Անագազօծումն ձուլածոյ երկաթոյ	90
177. Անագազօծումն կոածոյ երկաթոյ կամ Թանագ	»
178. Երկաթ գալուանացեալ կամ զընկեալ	91
ԳԼ. Ժ. — ՄԵՏԱՂԱԴՈՐՈՒԹԻՒՆ	91
179. Սահման մետաղագործութեան	»
180. Արայր և ուրիշ բաղադրութիւնք պղընձոյ ընդ զընկոյ	»
181. Պղինձ ծխեալ, Շառաշուկ, Ոսկեախալ, Ոսկեպ- ղինձ	92
182. Անագապղինձ կամ Մղեսապղինձ	»
183. Գործածութիւն անագապղընձոյ ի ձուլումն թըն- դանօթի, գանգակի, դրամոյ և այլն	93
184. Զուլումն թնդանօթի	94
188. Սպիտակ պղինձ կամ Պղինձ ճենաց, Լսնապ- ղինձ կամ Փաքֆոն	96
189. Յարազօղ նման արծաթոյ	97
190. Յարազօղ տպարանի գիրերը ձուլելու	»
191. Յարազօղ անագեղէն թաղարներու	»
192. Յարազօղ ելեկտրական հողորդիչներու	»
193. Երկաթ և իրեն այլեայլ տեսակները կոածոյ, ձուլածոյ և Պողոփատ	98
196. Պողոփատ և Մխումն	»
198. Պողոփատը միելու լաւագոյն կերպեր	100
200. Պողոփատ դամասկեան	»
201. Պողոփատ շինելու կերպ	101
204. Պողոփատի գորութիւնը աւելցնելու կերպ	102
205. Երկաթի թիթեղ շինելու կերպ	»
206. Թիթեղոց	103
207. Երկաթի թել շինելու կերպ	104

Թիւ համարոյ

էջ

208.	Կորզան	104
209.	Կապարեայ թիթեղ և խողովակ շինելու կերպ	»
211.	Կապարեայ զնդակ որսոյ	105
212.	Յարագողք սսկւոյ և յարգ սսկի դրամոց և սսկեղէն զարդուց	106
214.	Գեղերեսումն	»
215.	Փորձ յարագողից սսկւոյ փորձաքարով	»
216.	Յարագողեալ սսկին զտելու կերպ	107
217.	Յարագողք արծաթոյ և յարգ արծաթի դրամոց և արծաթեղէն զարդուց	108
221.	Արծաթ դրուագեալ	109
222.	Յարագողեալ արծաթը զտելու կերպ	110
223.	Թրթրակ և Զանակ սսկեղէն և արծաթի	»
224.	Ոսկեթերթ և Արծաթաթերթ	111
225.	Ոսկի և արծաթի փոշի	»
ԳԼ. ԺԱ. — ՉԱՆԱԶԱՆ ԳԻՏԵԼԻՔ ՄԵՏԱՂԱՅ ՎԵՐԱԲԵՐԵԱԼ	112	
226.	Երկաթը և պողովաւը ժանկէ պահելու կերպ	»
227.	Երկաթի պառուտակները ժանգոտելէ պահելու կերպ	»
228.	Երկաթի փողբակները ժանգոտելէ պահելու կերպ	113
229.	Պողովաւաին վրայէն ժանկը հանելու կերպ	»
230.	Պողովաւեայ դանակները անապական պահելու կերպ	»
231.	Կոածոյ երկաթը ծակելու կերպ	114
232.	Զուլածոյ երկաթոյ ծակերը և ճեղքերը զոցելու կերպ	»
233.	Ներկ երկաթոյ և պողովաւի	115
234.	Զուլածոյ երկաթը առանց ներկի անարատ պահելու կերպ	»
235.	Պողովաւաին տալ գոյն դեղին կամ կապոյտ	116
236.	Տալ երկաթոյ գոյն մզտապղընձոյ	»
237.	Հրացաններու փողերուն տալ գոյն մզտապղընձոյ	117
238.	Պղընձոյ տալ գոյն մզտապղընձոյ	»

Թիւ համարոյ	էջ
239. Պղընձոյ տալ գոյն ծարրոյ	118
240. Պղընձոյ կամ Արուրի նիւթոց տալ գոյն վաղեմի կանաչ	»
241. Պղընձոյ տալ գոյն լսնոսկւոյ	»
242. Տալ պղընձոյ և նիքելացեալ նիւթոց զանազան գոյներ	119
243. Պղընձէ թիթեղ մը պողովաւ դարձնելու կերպ	»
244. Մաշկեղէն ծածկոյթ մեռադաց վրայ	»
245. Անագապղընձոյ տալ զանազան գոյներ	120
246. Տալ գաճեայ արձաններուն անագապղընձոյ գոյն	121
247. Զօդումն արծաթեղինաց, երկաթոյ, պողովաւի և կապարոյ	»
248. Զօդումն նիւթոց որ չեն կրնար գիմանալ բարձրագոյն ջերմութեան	122
249. Զօդումն տեղերը ծածկելու կերպ: Ոսկի, արծաթի և պղընձի նիւթոց վրայ	»
250. Զօդումն պաղլեղածնի	123
251. Շոգեչարժ մեքենայից բարձիկներուն շփումը պակսեցնելու կերպ	124
252. Շոգեչարժ կաթօսայից ներքին կեղևանաց կազմութիւնը արգիլելու կերպ	125
253. Շոգեչարժ և օդահան մեքենայից վրայ անգայտաշափ գործին հաստատելու կերպ	»
254. Թևաւոր խողովակք շոգեչարժ կաթօսայից	»
255. Երկաթի փողրակաց մէջի ազտեղութիւնները մաքրելու կերպ	126
256. Գիւրահալ մեռադական յարազօղներ	»
257. Խնդիր կապարոյ անագեայ թղթին մէջ	127
ԳԼ. ԺԲ. — ԼՅՒՅԱՆՆԵՐ	127
258. Պատմական գիւտելիք	»
259. Տակերաւիպ	128
261. Ստուերատուն	129
264. Լուսագրութիւն	131
266. Պատկեր նուազական և առաւելական	132

267.	Նուազական պատկեր թղթոյ վրայ . . .	132
268.	Նուազական պատկեր ապակւոյ վրայ թաց կո- լոդով	133
269.	Լուսազրեալ նուազան պատկերը երևան հանե- լու կերպ	134
270.	Սերտումն լուսազրեալ նուազական պատկերի .	135
273.	Կոլոզ շոր	136
276.	Լուսազրուիլին՝ սպիտացեալ ապակւոյ վրայ .	138
280.	Կիթ կոլոդաժահնուկէ	139
285.	Կիթ մածուցաժահնուկէ	141
291.	Պատրաստութիւն մաշկեղէն նիւթոյ . . .	143
295.	Մածուցաժահնուկով պատրաստած ապակի թի- թըղան վրայէն ջնջել տաքկայի մը պատ- կերը	144
296.	Նուազական պատկերը երևան հանող պատրաս- տութիւններ. — վէրածող, Պահպանող, երագիշ, Յապագիշ նիւթեր	145
299.	Թրթրնջկատ երկաթային	146
302.	Թթոււտ հրազղթորական	147
306.	Սերտութիւն նուազան պատկերի	149
308.	Պաղլէլ	150
309.	Լուսցումն	»
311.	Չորացումն	151
313.	Նուազական պատկեր զօրաւոր	»
314.	Նուազական պատկեր տկար	152
315.	Նուազական պատկեր գունատրեալ	»
316.	Պահպանութիւն նուազական պատկերի . . .	153
317.	Լուսազրուիլեամբ որեիցէ զծազրուիլեանց պատ- կերը հանել	154
319.	Նուազական կամ առաւելական պատկերի մը հակադարձը հանելու կերպ	155
320.	Հակադարձ պատկեր մաշկեղէն թերթով . . .	156
321.	Նուազական պատկեր մը մեծցնելու կամ փո- քրրկացնելու կերպ	»
322.	Լուսազրուիլին դիմահար մարմնոց մէջէն . . .	»

324. Գունասոր լուսանկար կամ Գունալուսազրու- թիւն	158
326. Գիմալուսազրութեան համար պատշաճ կեցուածք	159
327. Արուեստական լոյս	»
329. Սենեակ լուսանկարի	160
330. Գործի լուսազրութեան. — Ստուերասուն	»
332. Կափարիչ ստուերասան	161
333. Խարոց ստուերասան	162
334. Զափ մեծութեան լուսազրելի ապակւոյ և ստուե- րասան	»
336. Գլխասոր ստուերասունք	163
337. Շարժալուսազրութիւն, Շարժադէտ	»
338. Առաւելական պատկեր	164
340. Առաւելական պատկերը հանելու կերպ	»
341. Պատրաստութիւն սպիտացեալ թղթոյ	165
345. Գեղերեսումն	167
348. Սերտութիւն	168
349. Լուացումն	169
350. Թուղթ պատրաստեալ մածուցով	»
351. Թուղթ պատրաստեալ մածուցաքլոսուկով ըստ տարազու Էտէրի	»
352. Թուղթ պատրաստեալ մածուցածահունկով ըստ Լիւմիէրի	170
354. Պատրաստութիւն թղթոյ առաւելական պատ- կերի ի ձեռն ազից լսնոսկւոյ, երկաթոյ, քրոմի և այլն	171
355. Լուսատիպ պատկերը քարտենի վրայ փակցնելու կերպ	»
356. Կենդանացումն այլայլեալ լուսանկարի	172
357. Հրազդթորական թթուութիւն և բորակատի ար- ծաթոյ, ձեռքին վրայ ըրած բիծերը հա- նելու կերպ	»
358. Լուսամեքենական պատկեր	»
359. Լուսաւապազրութիւն. — Առաջին կերպ	173
361. Պատրաստութիւն երկքրոմաւացեալ մածուցի.	174

Թիւ համարոյ

էջ

362.	Երկրորդ կերպ լուսաւոյագրութեան	174
363.	Լուսանկար փայտի վրայ փորագրելոյ համար	176
364.	Լուսափորագրութիւն սղողվաթի վրայ	177
365.	Լուսապիմագրութիւն	»
366.	Չընկագրութիւն	178
ԳԼ. ԺԳ. — ԹՂԹԱԳԵՐՍՈՒԹԻՒՆ		180
368.	Պատմական գիտելիք	»
369.	Գիււս այժմեան թղթոյ	181
372.	Պատրաստութիւն զանգուածոյ թղթոյ	182
378.	Սպիտակացումն զանգուածոյ թղթոյ	185
382.	Սոսընձուսն թղթոյ	186
383.	Գունաւորութիւն թղթոյ	187
384.	Էղանակ կազմութեան թղթոյ	»
386.	Թուղթ մեքենական	189
390.	Չանագան աշխարհաց մէջ եղած թղթոյ գոր- ծարանաց թիւր	191
392.	Թղթոյ այլևայլ տեսակները	192
399.	Թուղթ փաթութելոյ արծաթեղէնները	194
400.	Փաթութելու թուղթը ընել անթափանցելի ի ջրոյ	»
401.	Թուղթը սգոյ համար սեցնելու կերպ	195
402.	Թուղթ ծրահանելոյ	»
403.	Թուղթ լուսաւոր և անթափանց ի ջրոյ	196
404.	Թուղթ մազնիտեայ	»
405.	Թուղթ գրոշմեալ	»
406.	Թղթարեթ	197
407.	Թուղթ և թանաք անկիղելի	»
409.	Թուղթ ապիկեալ կամ զմոնիտեալ, որ և կ'ը- սուի թուղթ արծնելոյ	198
410.	Մագաղաթ բուսական	199
411.	Քարաէն. — Քարաէն սոսընձեալ, կաղապա- րեալ	200
413.	Քարաէն քարեղէն և կպրած	»

414.	Քարտէշը ընել անթափանցելի ի ջրոյ	»
415.	Զանազան գործուածներ թղթազանգուած	201
ԳԼ. ԺԳ.	— ՆԵՐԿԱՐԱՐՈՒԹՅՈՒՆ	202
416.	Պատմական տեղեկութիւն	»
417.	Ալիւայլ պատրաստութիւնք հիւսկէն նիւթոց վրայ. — Խուզումն, Խորովումն	»
418.	Սպիտակացումն հիւսկէն նիւթոց	203
420.	Սնձումն	204
422.	Արգնումն	205
425.	Ներկումն	206
426.	Տպումն պատւառաց վրայ և նկարէն պատւառք շնդկաց	»
428.	Կրծոց, Պահպանոց և Գիմակալ նիւթեր	207
ԳԼ. ԺԵ.	— ՈՍՏԱՅՆԱՆԿՈՒԹՅՈՒՆ	209
431.	Պատմական տեղեկութիւն	»
432.	Բուրդ կամ Աօր	210
434.	Խուզած բուրդը մաքրելու կերպ	»
437.	Մետաքս	212
438.	Շնդիկ որդն և իր մեծնալուն կերպը	»
439.	Կազմութիւն մետաքսեայ բժոժի	213
442.	Մետաքս եփեալ և հանդերձեալ	215
443.	Բամբակ	»
446.	Կտաւ. — Կտաւատ, իւղ կտաւատի	217
448.	Թուրջ կտաւոյ հոսանուտ ջրով	218
451.	Թուրջ կտաւոյ լճացեալ ջրով	219
452.	Թուրջ կտաւոյ մարգագեանոյ վրայ	220
453.	Ուրիշ կերպեր կտաւը թրջելու	»
454.	Թելաւորութիւն	221
455.	Կանափ կամ Կանեփ	»
458.	Կանափ ամբրիկեան, Կանափ մանիլեան և ուրիշ տեսակներ	222

459. Որոշիչ հանգամանք հիւսկէն թելից կտաւոյ և բամբակի	223
460. Մետաքսի, բուրդի և բամբակի բնութիւնը ճանչելու կերպ	»
461. Մետաքսեայ կամ ասուեղէն հիւսուածոյ մէջ բամբակի խառնուրդը ճանչելու կերպ	»
ԳԼ. ԺԶ. — ՆԵՐԿԱԳՈՐԾՈՒԹՅՈՒՆ	225
462. Ներկելու զանազան տեսակները	»
463. Ընդհանուր գիտելիք բուսական ներկերու վրայ	»
468. Լէզակ	227
470. Լրջաբոյս	228
471. Լօտաներկ	229
472. Լօտադեղ	»
473. Տորոն	»
476. Շիկխարի, Հնդկափայտ, և Շիկափայտ	230
477. Ճանդան	231
478. Ասպուզան կամ Ասփուռ	»
479. Քրքում, Սպարակ, Կաղնաներկ	»
480. Հրուկ	232
481. Ալաժար, Հատ Աւերնիոյ	»
482. Դեղին Հնդկաց	»
483. Գղթոր	»
484. Կայծու, Ալտոր, կղեղ ընկուզի	233
485. Պատրաստութիւն սև ներկի	»
487. Կենդանական ներկեր	234
488. Որդան կամ Որդան կարմիր	»
491. Որդան հասարակ	236
492. Որդան լաջբայաբեր	»
494. Կապոյտ Բրուսիոյ	238
495. Կապոյտ կոբալտի կամ Թենարեան կապոյտ	»
496. Նիբանի կասիոսի	239
497. Խաժուրդ կամ Երկնագոյն կապոյտ	»
498. Լաժուրդ կամ Լազուարթ	240

502.	Քարմարցանկ և Կապարաբուռ	242
504.	Նօթ կամ Սուտր	243
507.	Կոչկոթար կամ Կարմիր Անգղիոյ	244
508.	Խրուկ կամ Կինաբառիս, Կարմիր կամ Կար- մրաղեղ	245
510.	Սպիւսակաղեղ	246
514.	Սպիւսակաղեղ զընկոյ	248
515.	Սպիւսակ	»
516.	Արջասպ	249
520.	Գեղին հանային կամ Գեղին Կասսելի	251
521.	Ժանգառ	252
523.	Կանաչ Շէլէի և Կանաչ հանային	»
525.	Պղընձաքար և Հայքար	253
526.	Գեղին Քրոմի	»
527.	Քրոմական թթուուկ, Կանաչ քրոմի կամ Կա- նաչ գմբըխային, Կանաչ սերոզական	»
529.	Քրոմաւ կալւոյ	254
530.	Կաւաքար կամ Կաւաքարային հող	255
531.	Ոսկի մուսրոնեան	256
ԳԼ. ԺԷ.	— ԻԱՂԱՅՈՐԴՈՒԹԻՒՆ	257
532.	Պատրաստութիւն մորթոյ անասնոց	»
533.	Զանազան բետակք մորթոց	»
534.	Աղաղելէն առաջ մորթոց վրայ ընելու նախկին գործողութիւնները	258
535.	Ստեամափումն կամ Հերամփումն	»
536.	Աղաղումն մորթոց	»
537.	Աղաղելէն ետև մորթոց վրայ ընելու գործերը	259
538.	Պատրաստութիւն մորթոյ ոչխարաց առանց յա- ղելոյ	»
539.	Աղտորով մորթերը պատրաստելու կերպ	260
540.	Մորթերու պատրաստութիւն ոսկերորական թը- թուուսով	»
541.	Քրոմով մորթերը պատրաստելու կերպ	»

Թիւ համարոյ

էջ

542. Խաղախորդութիւն ելեկտրական 261
543. Կաշիէ ձեռնոց »
544. Սեկ Մարոքի 262
- ԳԼ. ԺԸ. — ԹԱՂԵԳՈՐԾՈՒԹԻՒՆ — ԳԼԽԱԿԱԳՈՐԾՈՒԹԻՒՆ 263
545. Թաղեգործութիւն կամ Կաճագործութիւն . . . »
547. Գլխակագործութիւն »
548. Եւրոպական գլխարկը փայլեցնելու կերպ . . . 265
549. Յարդէ գլխարկ շինելու կերպ »
- ԳԼ. ԺԹ. — ԱՅԻԱԳՈՐԾՈՒԹԻՒՆ 267
550. Ածխացումն փայտի ի շեղջակոյտս »
552. Ածխացումն Թորմամբ 268
553. Ածխացումն հանածխոյ. — Կազ լուսաւորութեան 269
555. Ածխաքար 270
556. Փայտաքար »
557. Հողածուխ »
558. Կենդանական ածուխ »
563. Մուր 272
- ԳԼ. Ի. — ԿԱԶ ԼՈՒՍԱՆՈՐԾՈՒԹԵԱՆ 273
564. Պատմական տեղեկութիւն »
565. Պատրաստութիւն »
569. Յատկութիւն 276
570. Կազաչափ և Համարիչ »
572. Քացախածնակ 277
- ԳԼ. ԻԱ. — ՀԱՅԱԳՈՐԾՈՒԹԻՒՆ 279
573. Հացի նիւթը և պատրաստութիւնը »
574. Արմատեաց մէջ գանուած գանազան նիւթեր . . . 280
575. Յորենոյ տեսակներն »
577. Հաց շինելու և եփելու կերպը 282

ԳԼ. ԻԲ. — ՕՍԻԱՅԻՆ ԳՐԱԳՐԱԿԱՆ ԹԻՒՆ	284
581. Օսլայի նիւթը և պատրաստութիւնը	»
584. Օսլայ գետնախնձորոյ	286
ԳԼ. ԻԳ. — ԳԻՆԵՆԻՆ ԳՐԱԳՐԱԿԱՆ ԹԻՒՆ	287
585. Պատմական տեղեկութիւն	»
586. Պատրաստութիւն գինւոյ	»
589. Գինեակ կամ երկրորդական գինի	289
590. Ստրնձումն գինւոյ	»
591. Ստրնձումն սև գինւոյ	290
592. Ստրնձումն կամ պարզումն ճերմակ գինւոյ	»
594. Հիւանդուս կամ պղտոր գինին պարզելու կերպ	291
595. Ուրիշ կերպ պարզելու	292
596. Գինի փրփրալից	»
597. Փրփրալից գինի մշկահամ	293
598. Գինի շամշեայ	295
599. Գինի նարինջէ	»
600. Գինի հաղարջէ	»
601. Գինի քինքինախառն	296
602. Գոյն տալ ճերմակ գինւոյ	»
603. Հասարակ կամ տկար գինին զօրացնելու և լացնելու կերպ	»
605. Գինւոյ տակառներուն կազմութիւնը	298
607. Գինւոյ տակառի մը ընդունակութիւնը չափելու կերպ	299
608. Գինւոյ տակառները մաքրելու կերպ	»
610. Ազականած և մզլուած տակառ մը մաքրելու կերպ	300
611. Սև գինի դրուած տակառ մը մաքրելու կերպ	302
613. Գինւոյ տակառներուն ծակերը ծեփելու նիւթ	303
614. Գինեաւան կազմութիւնը	»
615. Գինեաւան պատերուն և տակառներուն երեսին բորբոսը մաքրելու կերպ	»
616. Հնւանդութիւնք գինւոյ	304

617. Գինւոյն վրայէն բորբոսի և ուրիշ անախորժ հոտերը վերցնելու կերպ 306
618. Գինւոյն մէջէն ձծրմբոյ ճաշակը վերցնել »
619. Սնկեղէն խիցը անազգակ ընելու կերպ »
620. Գունաւորիչ նիւթ գինւոյ 307
621. Գինին գունաւելու կերպ »
622. Ճանչել թէ գինին գունաւորուած է արուեստով թէ ոչ 308
623. Ճանչել թէ գինին խաճն է պաղլեղով կամ գաճով թէ ոչ »
624. Հիւանդութիւնք այգեաց կամ խաղողոյ 309
- ԳԼ. ԻԴ. — ԿԱՐԵԱԶՈՒՐ ԿԱՄ ԿԱՅԿԱԶՈՒՐ 311
625. Գարեջրոյ նիւթը և պատրաստութիւնը »
627. Կասկումն գարւոյ 312
629. Շաքարացումն կասկի 313
630. Եփումն հմուլով 314
631. Խմորումն քաղցրոյ »
632. Նոր և աժան կերպ կասկաջուր շինելու 315
633. Լորձն գարեջրոյ »
634. Գարեջրոյ տակառները խունայարով օծել 316
- ԳԼ. ԻԵ. — ԻՆՉՈՐԱԶՈՒՐ ԵՒ ՏԱՆՃԱԶՈՒՐ 317
635. Խնձորաջրոյ և տանձաջրոյ նիւթը և պատրաստութիւնը »
637. Խնձորաջուրը զտելու կերպ 318
- ԳԼ. ԻԶ. — ՔԱՅԱ 319
638. Քացախոյ նիւթը և պատրաստութիւնը »
644. Թթուած գինիէն քացախ շինել 322
645. Խաղողի չէշէն քացախ շինել 323
646. Պղտոր քացախը պարզել »
647. Քացախին զօրութիւնը իմանալու կերպ »

648.	Տկար քացախը զօրացնել ստեղծելով	324
649.	Քացախը զուճակիւ կերպ	»
650.	Քացախին մէջ ծնած ճճիները ստեղծենել	»
651.	Խարդախութիւն քացախոյ	325
652.	Թորումն քացախոյ	»
653.	Քացախի տակառը մաքրելու կերպ	326
ԳԼ. ԻԷ. — ԱԼՔՈՂԻ, ԵՌԵՐ		326
654.	Ալքոհի նիւթը և պատրաստութիւնը	»
657.	Օղի. Ողի	328
659.	Զառումն օղոյ	»
660.	Անջուր կամ զոււ ալքոհի	329
662.	Ալքոհաշափ	330
663.	Եթեր	331
666.	Ալքոհի զինոյ	332
667.	Ալքոհի ճակնդեղի	333
668.	Ալքոհի մեղրաջրոյ	334
669.	Ալքոհի արմտեաց	335
671.	Ալքոհի գեւնախնձորոյ	336
ԳԼ. ԻԸ. — ԸՄՊԵՍԻՔ		337
673.	Ըմպելեաց գլխաւոր նիւթը և տեսակները	»
674.	Ըմպելի սև հաղարջի	»
675.	Ըմպելի ժոխի կամ արքայմորի և ելակի	338
676.	Ըմպելի նարնջի	»
677.	Ըմպելի դալար ընկուզի	»
678.	Ըմպելի կուրասոյի	339
679.	Կեռասօղի	»
680.	Բալօղի	»
681.	Զամանօղի	340
682.	Բարկօղի. Շարարօղի	»
683.	Ողի զիրնդոյ կամ Յրդաղեղ	341
694.	Անիսօղի	»
685.	Օշինդր կամ Ախինդ	»

Թիւ համարոյ

62

686.	Վերսուիթ	342
687.	Կարթուսեան	343
688.	Ոգի կամ Աջոհչի հոտաւէտ	344
691.	Երփնաջուր	345
692.	Պայծառութիւն ըմպելեաց	»
697.	Մզումն	346
ԳԼ. ԻԹ. — ՅԵՐԱՍՏ	348
698.	Օշարակի նիւթը	»
699.	Օշարակ լեմոնի և նարընջի	»
701.	Քանդակ և Օշարակ հաղարջի	349
703.	Օշարակ ժողի կամ արքայժորի	350
704.	Օշարակ բալի	»
705.	Օշարակ սև թութի	»
706.	Օշարակ ծաղկանց նարընջի	»
707.	Օշարակ մանուշակի	351
708.	Օշարակաց պահպանութիւն	»
709.	Լեմոնի, նարընջի, դեղձի, սալորոյ և ուրիշ պաղոց հիւթը պահելու կերպ	»
710.	Հիւթ սոկելինձորի	352
ԳԼ. Լ. — ԻՍԿՈՒԹԻՒՆԵՐ	353
711.	Իսկութեանց նիւթը և յատկութիւնը	»
712.	Պատրաստութիւն իսկութեանց	»
713.	Տարերք իսկութեանց	354
714.	Քափուր	»
716.	Իսկութիւն դառն նշի	355
717.	Յատկութիւնք իսկութեան դառն նշից	356
718.	Իսկութիւն կինամոնի	»
720.	Իսկութիւն մեխակի	»
721.	Իսկական իւզ գինւոյ կամ Եթեր գինական	»
722.	Իսկութիւն խստորի	357
723.	Իսկութիւն մանանխոյ	»
724.	Իսկութիւն կիւրի, և նարընջի և նմանեաց	»

725.	Իսկութիւն անիտոնի, սամթի, գնձի, շամանի	358
726.	Իսկական իւղ խմւոյ, ռահանի, օշինդրի	»
727.	Իսկական իւղ անանխոյ, կաղամնթի, ծոթորի, զոսպայի, լաբանդի, խնկունւոյ	»
728.	Իսկական իւղ վարդի, քրքումի	»
729.	Զտումն իսկութեանց	»
730.	Ալլայլած իսկական իւղ մը լաւցնել	»
ԳԼ. ԼԱ.	— սոսբձ	360
731.	Սրճոյ նիւթը և պատրաստութիւնը	»
733.	Սուրճ թորեալ չրով	»
734.	Սուրճը պահելու կերպ.	361
ԳԼ. ԼԲ.	— շաքար	362
736.	Շաքարի նիւթը և տեսակները	»
737.	Քաղցրանիւթ	»
740.	Շաքար պաղոց	364
742.	Շաքար կաթին	365
743.	Շաքար եղեգան	366
745.	Պատրաստութիւն շաքարի եղեգան	»
748.	Պատրաստութիւն շաքարի նակնդեղի	369
752.	Զտումն շաքարի	372
756.	Վանի շաքար	375
757.	Շաքար զարւոյ կամ ֆէնիւս.	376
ԳԼ. ԼԳ.	— սեւջ, սեւջասոս	»
758.	Մեղրի նիւթը	»
759.	Պարս մեղուաց. — Պարսմայր, Մարիք, Գոր- ծասէր կամ Գործաւոր մեղուք. Որձ կամ Արու մեղուք	377
762.	Պարսի մը մեղուաց թիւը	378
763.	Մառակարար, Շինող և Տնարար մեղուք	»
764.	Գաղթականութիւն մեղուաց	379

Թիւ համարոյ

էջ

766.	Մում	»
767.	Ականամում	380
768.	Մեղրաջուր	»
770.	Մեղրօղի	381
771.	Կազեղէն լամոնաջուր մեղրէ և Քացախաթան .	382
772.	Տարեկան բերք մեղրի և մումի բովանդակ եւ բոսպիոյ մէջ	»

ԳԼ. ԼԳ. — ՁԷԹ ԿԱՄ ԻՆՂ, ՁԻԹԵՆՆՈՅՑ 383

773.	Ձէթ և իր պատրաստութիւնը	»
774.	Ձէթը զտելու և պարզելու կերպ	385
775.	Խարդախութիւն ձիթոյ	386
776.	Ձիթոյ խարդախութիւնը ճանչելու կերպ	»
777.	Չտել ձիթած ձէթը	387
778.	Ձէթը ձիթելէ ազատ պահելու կերպ	388
779.	Ձէթը պահելու կերպ	»

ԳԼ. ԼԵ. — ԿԱԹՆ, ԿԱԳԻ ԵՒ ՊԱՆԻՐ 389

780.	Բաղկացութիւն կաթին	»
782.	Կաթին կարևորութիւնը	»
783.	Կաթին պահպանութիւնը	390
784.	Սերաչափ	391
785.	Կաթնախտաչափ կամ Կաթնաչափ	392
787.	Բարկ կամ խտացեալ կաթ	393
788.	Փոշի կաթին	»

Կոզի

789.	Կոզոյ կամ Կարազի նիւթը	»
790.	Սերը կաթին երեսը զիրար հանելու կերպ	394
792.	Սերաբարձ մեքենայք	»
795.	Կոզի շինելու կերպ	395
797.	Նփոց կամ Խնոցի	396
799.	Նփոց կանգուն	397
800.	Նփոց հորիզոնական	»
802.	Նփոց որորոցանման	398

803.	Կրօնի ուրիշ տեսակներ	398
804.	Կարագի շինութիւն ճնշմամբ	»
805.	Կարագին գոյն տալ	399
806.	Կարագին վրայ վերջնական գործեր և կարագը պահելու կերպ	»
807.	Թրմող մեքենայ	400
808.	Շիճաքամ մեքենայ	»
809.	Պատուա կարագի և վաճառականութիւն	401
810.	Արուած կամ ծթրած կարագը ուղղելու կերպ	»
811.	Խարդախութիւն կարագի մէջ	402
812.	Վերջին կատարելութիւն կարագ շինելու	»

Պանիր

813.	Շինութիւն պանրոյ	»
814.	Խախացումն կաթին	403
817.	Խախաց կամ Մակարդ	»
818.	Կուծ և փոշի խախացի	404
820.	Գոյն պանրոյ	405
821.	Մակարդեալ կաթին շիճուկը հանել	»
822.	Հասունութիւն պանրոյ	»
823.	Դալար պանիր	406
824.	Դալար պանիր սովորական կաթէ	»
825.	Պանիր պինդ զանգուածով	407
826.	Կանտալ	»
828.	Ռօքըֆոր	408
833.	Հոլանտաի պանիր	411
836.	Կրիւէր	412
839.	Պարմենան	414
840.	Կորկոնձուա	415
841.	Կրկնեփ շիճուկ կամ Լորիկ	»
842.	Անգղիոյ երեւելի պանիրները	»
843.	Արեւելիք պանիր	417
845.	Մածուն և կարագ	»
846.	Սերուց	418
847.	Պանիր. — ձերմակ պանիր, Տկի պանիր, Արրանուսոյուսոյ պանիր կամ Քաւէր	»

Թիւ համարոյ

էջ

- ԳԼ. ԼԶ. — ԱՂ. 420
849. Աղի յատկութիւնները »
851. Պատրաստութիւն ծովային աղի 421
853. Բազկացութիւն ծովու ջրերու 422
- ԳԼ. ԼԷ. — ԱՆՈՒՇԱԴՐ 423
854. Անուշաղբի նիւթը և պատրաստութիւնը »
- ԳԼ. ԼԸ. — ՊԱՂԱԵՂ 426
857. Պաղլեղի նիւթը և յատկութիւնները »
860. Պատրաստութիւն պաղլեղի 428
- ԳԼ. ԼԹ. — ՕՃԱԹ ԿԱՄ ԱՃԱԹ 430
861. Օճառի նիւթը և պատրաստութիւնը »
863. Սպիւտակ և կճային օճառ 431
864. Պաճուճանաց կամ յարդուզարդի օճառք 432
865. Օճառ հեղանիւթ 433
866. Օճառը տան մէջ շինելու կերպ »
- ԳԼ. Խ. — ՄՈՄ ԿԱՄ ՄԵՂՐԱՄՈՄ ԵՒ ՄՈՄ ԱՐՊԱՅԻՆ 435
867. Մոմի նիւթը և պատրաստութիւնը »
869. Խնդիր իմանալոյ թէ խառնուած է խարդախութեամբ մեղրամոմոյ հետ հանային մոմ 436
870. Մոմ ճարպական »
871. Ճրագ. — Ճրագու 437
872. Պատրաստութիւն ճարպական մոմի 438
874. Պատրաստութիւն պատրուզի և ձուլումն ի կազապարս 440
875. Մոմ ի սպիւտակցէ կիւտի »
- ԳԼ. ԽԱ. — ԹԱՆԱԹ 442
876. Թանաքի նիւթը և պատրաստութիւնը »

Թիւ համարոյ		Էջ
879.	Թանաքը բորբոսելէ պահել	444
880.	Թանաք անջնջելի	»
881.	Թանաք անջնջելի զընկոյ վրայ գրելու համար	446
882.	Թանաք ճենական	447
883.	Հասարակ կամ ճենական թանաքով ապակոյ վրայ գրել	448
884.	Ուրիշ կերպ թանաք ապակոյ և մետաղներու վրայ գրելու	»
885.	Թանաք ընդօրինակութեան, որ և կ'ըսուի թա- նաք հաղորդական.	449
886.	Թանաք ընդօրինակելոյ շոր թղթոյ վրայ ա- ռանց մամլոյ	»
887.	Թանաք տպագրութեան	450
888.	Թանաք վիճագրութեան	»
889.	Թանաք գունաւոր	451
890.	Թանաք ոսկեղէն և արծաթի	452
891.	Թանաք նշան գնելու ճերմակ կաւեղինաց վրայ	»
892.	Սև թանաք մագաղաթի վրայ գրելու	454
893.	Դրոշմ կամ կնիք կոխելու թանաք գունաւոր	»
894.	Առաձգական խիժէ շինուած կնքոցի թանաք	455
895.	Թանաք անկիզելի	»
896.	Թանաք ապակոյ վրայ գրելու	456
897.	Թանաք թանաքի վրայ գրելու	»
898.	Թանաք ծածկագիր	»
91.	ԹԲ. ԵՐԱՅԻՄ2	458
899.	Սև ծրագրիչ	»
900.	Գունաւոր ծրագրիչ	»
901.	Նքրագրիչ գինոյ շիշերուն վրայ գրելու համար	459
91.	ԹԳ. — ՄԱՃՈՅՑ ԵՒ ԱՅՍԻՆ2	460
902.	Մածուցի կամ Սոսընձի նիւթը և յատկու- թիւնները	»

Թիւ համարոյ

էջ

904.	Պատրաստութիւն մածուցի	460
905.	Պատրաստութիւն սոսընձի	461
906.	Սոսինձ ձկան, Սոսինձ բերանոյ և Սոսինձ նա- մակի	462
907.	Սոսինձ լոյժ	463
908.	Սոսինձ թուղթ փակցնելու	464
909.	Սոսինձ ալիւրէ կամ Շոհ	»
910.	Յապոնական սոսինձ կամ Շոհ	465
911.	Ուրիշ տեսակ զօրաւոր շոհ մը	»
912.	Սոսինձ հակթի ճերմկուցէ	»
913.	Սոսինձ որ կը դիմանայ ջրոյ և խոնաւութեան	»
914.	Սոսինձ որ թթուուտէ չապականիբ	»
915.	Սոսինձ թափանցիկ յախճապակաց համար	466
916.	Սոսինձ հայկական, ապակի, յախճապակ և ուրիշ նիւթեր փակցնելու համար	»
917.	Սոսինձ պանրեղէն	467
918.	Սոսինձ՝ առածգական խիժը փայտի կամ մե- տաղի վրայ փակցնելու համար	»
919.	Սոսինձ փոկերը փակցնելու համար	468
920.	Սոսինձ կաշին կաշւոյ վերայ փակցնելու համար	»
921.	Սոսինձ՝ կաշին մետաղի վրայ փակցնելու համար	»
922.	Սոսինձ՝ սպազրութեան թանաքի գլանը շի- նելու համար.	469
923.	Ստղ թռչնոց	»
ԳԼ. ԽԴ. -- ԽԻԺ ԱՅԱԶԳԱԿԱՆ ԵՒ ԵՂՋԵՐԱՅԷԺ	471	
926.	Առածգական խիժին նիւթը և պատրաստու- թիւնը	»
928.	Յատկութիւնք առածգական խիժի.	372
930.	Առածգական խիժին զտութիւնը ձանշելու կերպ	473
931.	Առածգական խիժը երկաթին և մանաւանդ ե- րագոտն մեքենային անուոյն վրայ փակ- ցնելու կերպ	»
932.	Առածգական խիժէ կնիք շինելու կերպ	»

933. Խիժ առաձգական կարծրացեալ կամ ծծրմբա-
խառն 474
934. Բաղադրութիւն որ կրնայ փոխանակել առաձ-
գական խիժի տեղ »
935. Եղջերախէժ »
936. Նիւթ որ եղջերախիժի տեղ կրնայ գործածուիլ
լուսազրութեան մէջ 475
- ԳԼ ԽԵ. — ՌԵՏԻՆ ԵՒ ԻԷՃ ՌԵՒԵՆՆԻ 476
937. Ռեանոց նիւթը և յատկութիւնը »
938. Պատրաստութիւն բեկկնի խիժի և իսկութեան
բեկկնոյ 477
938. Կոպալ »
939. Խիժային սեւիկը 478
940. Չանազան տեսակը խիժային սեւանոց »
941. Բալասան »
942. Կնդրուկ »
943. Թթուութեան կնդրակական 479
944. Կնդրիւտ 480
- ԳԼ ԽԶ. — ԳՈՏ ԿԱՄ ԿՆՊԱՄԲՄ 481
945. Գոճի նիւթը և պատրաստութիւնը »
946. Գոճ զանազան գոյներով »
947. Գոճ դրոշմածի կաղապարը հանելու համար 482
948. Գոճ հաղաղակաց բերանը կնքելու համար »
- ԳԼ ԽԷ. — ՉՆԱՐԱՆ ԿԱՄ ՉՐԿԵՂ 483
949. Չնարակի նիւթը, յատկութիւնները և բաղկա-
ցութիւնը »
952. Չանազան տեսակ Չնարակաց փայտի և կաշւոյ
համար 484
953. Չնարակ որ տայ արուրի սակոյ գոյն »
954. Չնարակ որեիցէ մեռաղաց 485

955. Զնարակ երկաթոյ 485
956. Սեաւ ջնարակ երկաթոյ »
957. Զնարակ առածգական խիժէ որեւիցէ մեւադաց
համար 486
958. Ոսկեգոյն ջնարակ մեւադաց համար »
959. Զնարակ գինկէ ամաններու 487
960. Զնարակ թղթոյ յատակագիծներու և աշխար-
հազրական պատկերաց »
961. Զնարակ ելեկտրաձնողին թելերը օձելու համար »
962. Զնարակ ոսկեգօծողներու »
963. Փայտեղէն հին կազմածները ջնարակելու համար 488
964. Սենեկի մը տախտակաշար կամ խեցեղէն յա-
տակը փայլեցնելու կերպ »
965. Զնարակ թացութենէ պահելու համար »
966. Զնարակ փայտը, մարմարիոնը, մոմչորը մաք-
րելու համար »
967. Զնարակ փայտէ կաղապարները անարատ պա-
հելու համար 489
968. Զնարակ քարտենի, փայտի, մեւադի համար »
969. Զնարակ՝ օղապարիկ գնտոյ հիւտուածը և ուրիշ
կրտսեղէն և մեւաքսեղէն հիւտուածները
անթափանց ընելու ի ջրոյ և ի կազից »
970. Անգոյն և թափանցիկ ջնարակ 490
971. Մաղիկ, պատկեր, աշխարհագրական տախտակ
և գունա ջնարակելու կերպ »
91. ԹԸ. — ՄԱՐՏԱՐԷ 491
972. Մազտաքէի նիւթը և գործածութիւնը »
973. Մազտաքէ քարանց, յախճապակաց և ապակոյ »
974. Մազտաքէ քարերը փակցնելու »
975. Մազտաքէ Տիհի 492
976. Մազտաքէ ջրաբաշխական »
977. Մազտաքէ փողրակաց »
978. Մազտաքէ մեքենայից և ապակագործաց 493

979. Մազաւաքէ տարրաբանից և աղբերագործաց .	493
980. Մազաւաքէ ձկնատեանի	»
981. Մազաւաքէ քարին ծակերը գոցելու կամ չջեփ տարրաբանից	494
981. Նջեփ մարմարիոնի	»
982. Մազաւաքէ քարի մէջ երկաթի կտոր հաստա- տելու	»
983. Մազաւաքէ մետաղի կտորները փակցնելու .	495
984. Մազաւաքէ ոսկի, արծաթ և ուրիշ մետաղներ կպցնելու	»
987. Մազաւաքէ ոսկերչաց	496
988. Մազաւաքէ դանակի կոթերը հաստատելու .	»
989. Մազաւաքէ գանձեղէն նիւթերը փակցնելու .	»
990. Մազաւաքէ քաղցրիւտէ	»
991. Մազաւաքէ փայտեղէն կարասեաց ճաթած տե- ղերը գոցելու	497
992. Մազաւաքէ տակաոին ճեղքերը գոցելու . . .	»
993. Մազաւաքէ սենեկի մը տախտակաշար յատակին ճեղքուածները գոցելու	»
994. Մազաւաքէ որ կրակի և թթուուտից կը դիմանայ	»
995. Մազաւաքէ որ կը դիմանայ կպրանաւթի, կըն- դրիտի և իսկութեան բեկնոյ	498
996. Մազաւաքէ ծառերը պատուաստելու	»
997. Մազաւաքէ շիշերուն խցանին վրայ ձեփելու .	499
998. Մազաւաքէ զեանի յատակ, ճեմելիք և լրիկ կազմելու	»
Գլ. ԻԹ. — ԱՄԲ ԿԱՄ ԱՂԻ	500
999. Նիւթ լարի կամ աղւոյ	»
1000. Պատրաստութիւն աղւոյ	»
1002. Նծըմբումն աղեաց	501
1003. Գործածութիւն աղեաց վիրաբուժութեան մէջ	502
1004. Հասարակ լար կամ կար	»

Թիւ համարոյ	էջ
Գլ. Ե. — ԿԻՍՆՈՏ	503
1005. Երեսնամեայ զիւտը	»
1006. Երեսնամեայ տունկը խնամելու կերպ	»
1008. Պատրաստութիւն ծխախոտոյ և Ընչաղեղի կամ ֆթախոտի	504
1011. Օգտակարութիւն և վնասակարութիւն ընչաղեղի և ծխախոտոյ	505
1012. Գործածութիւն և քանակ ծխախոտոյ	»
Գլ. ԵԱ. — ԱՆՓՈՒՏ ՊԱՀՊԱՆՈՒԹԻՒՆ ԳՈՐԾԱՐԱՆԱՅԻՆ ԿԻՍՆՈՏ	506
1013. Գործարանաւոր նիւթերը երկար ժամանակ ան- փուտ պահելու պայմանները	»
1014. Յրատութեամբ պահել միսը և պտուղները	»
1015. Չորցնելով պահել պտուղները և ընդեղէնները	507
1015. Զիբ սալորոյ	»
1016. Գործարանաւոր նիւթերը պահելու համար դնել այնպիսի տեղ ուր թթուածին չըլլայ	508
1017. Յաղումն և ծխումն, քացախի և ալքոհոլի մէջ պահումն գործարանաւոր նիւթոց	»
1018. Զիթապտուղը պահելու կերպ	»
1019. Ափփէր գաղղիացւոյն ոճով պտուղները, ընդե- ղէնները ու մտեղէնները թարմ պահել	509
1020. Ուրիշ կերպ մտեղէնները ու պտուղները անա- րատ պահելու	510
1021. Միսը ծծրմբային թթուութեամբ պահելու կերպ	»
1022. Պտուղները թարմ պահելու ուրիշ պարզ կերպեր	511
1024. Հակիթները պահելու կերպ	512
1025. Հազարաւոր հակիթներ պահելու կերպ	513
1026. Ուրիշ կերպ հակիթները երկար տանն անա- րատ պահելու	»
1029. Թարմ հակիթը ճանշելու կերպ	515
1030. Թերխաշ հակիթ	»
1031. Շագանակը թարմ պահելու կերպ	»
1032. Եփած խեցեգետինը պահելու կերպ	»

1033. Ողորկապատեաններուն միտը եփելով կարմրնա-
լուն պատճառը 515
1034. Փոշի և հիւթ մտոյ »
1035. Մտոյ հիւթ կամ ծուծ Վիպիկի 516
1036. Փայտը անփուտ պահելու կերպ 517
1038. Փայտէ ցիցերը և նեցուկները պահելու կերպ . 518
- 1038'. Փայտը հողի մէջ պահելու կերպ 519
1039. Որդնահալած նիւթք փայտից 520
1040. Փայտին չոր փառութիւնը արգիլելու կերպ . 521
1041. Գիակաները զմոտելու կերպ »
1044. Միջատները զմոտած պահելու կերպ 522
1045. Թիթեանները և միջատները պահելու համար
սպաննելու կերպ 523
1046. Բնական պատմութեան հաւաքածոյ նիւթերը
պահելու կերպ »
1047. Անդամազննական նիւթերը իրենց զուտով անա-
րատ պահելու կերպ »
- ԳԼ. ՆԲ. — ՄԱՀԱՆՈՒԹԻՒՆ 524
1048. Պաղեղէն բծերը կտաւեղինաց վրայէն հանե-
լու կերպ »
1049. Էզոտ և խժային բծերը կտաւի, բամբակեայ,
մետաքսեայ և բրդէ հիւտուածոց վրայէն
հանելու կերպ »
1051. Թճառ պարարտ բծերը հանելու 525
1052. Ուրիշ ռճառ կտաւեղինաց և մետաքսեղինաց
վրայէն իւղային բծերը հանելու 526
1053. Կտաւեղինաց վրայէն թանաքի և ժանգոտած
երկաթի բիծը հանելու կերպ »
1054. Կտաւեղէնները և մետաքսեղէնները փայլեցնե-
լու կերպ 527
1055. Արածգական խիժէ շինուած զգեստոց վրայէն
ցեխի բիծերը հանելու կերպ »
1056. Թղթոյ վրայէն թանաքի բիծերը հանելու կերպ . »

1057. Ուրիշ կերպ՝ Թղթոյ վրայէն սև թանաքի գրու-
թիւնը կամ գծերը հանելու 528
1058. Կատարելագործեալ ծծուն թուղթ Թանաքի բի-
ծերը հանելու համար »
1059. Տպած գիրքերը և փորագրութիւնները մաքրելու
կերպ 529
1060. Գեղնած հին փորագրութիւնները մաքրելու և
ձերմկցնելու կերպ »
1061. Թղթոյ վրայէն եղու բիծերը հանելու կերպ »
1062. Տախտակին վրայէն եղու բիծերը հանելու կերպ 530
1063. Մարմարիոնի վրայէն բծերը հանելու կերպ »
1063. Կրահանեալ գծագրութիւն մը մաքրել »
- ԳԼ. ԾԳ. — ԻՆՂՅՈՐՆԻԹԻՆ 531
1064. Իւղագործութեան արուեստը »
1065. Զուր Կողոնիոյ »
1066. Հոտաւէտ ծխանելի արևելեան արքունեաց . 532
1067. Սենեկի մը անուշահոտութիւն տալու և օդը
մաքրելու կերպ. — Թուղթ Հայաստանի »
1068. Սենեկի մը անուշահոտութիւն տալ վարդի իւ-
ղով 533
1069. Զեռք մաքրելու և փափկացնելու կերպ »
1070. Գործաւորաց աղտոտ ձեռքերը մաքրելու կերպ 534
1071. Գլխոյ մազերը մաքրելու ջուր »
1072. Մազին խարտեաշ գոյն տալ 535
1073. Գեղ մազերը շթափելու »
1074. Գեղ աղուեսուկ ըտուած ախտին որով կը թա-
փին մազերը 536
1075. Գեղ մազերը թափելու 537
1076. Գեղ բերանոյ զարշահոտութիւն մաքրելու »
1077. Զուր աղտայները մաքրելու 538
1078. Փոշի աղտայները մաքրելու »
1079. Հոտաւէտ քացախ մարմնոյ յարդուզարդի . 539

1080. Մարմնոյ համար գործածուած սպունգը մաք-
րելու կերպ 539
1081. Սպունգը ճերմկցնելու կերպ 540
- ԳԼ. ԽԴ. — ՄԱՐԲՐՈՒԹԻՒՆ ԵՒ ՓԱՅԼ ԿՏԱՆԵՂԻՆԱՅ, ԱՅՈՒՆ-
ԴՆԱՅ, ԱՐՆԱԹԵՂԻՆԱՅ, ՄԱՐԹՅՈՅ, ԿԱԼՈՒՅ ԵՒ ԿԱ-
ՐԱՍԵԱՅ 541
1082. Կտանեղէնները ճերմկցնելու և մաքրելու կերպ »
1083. Կտանեղէնները ճերմկցնել քլորուկով կրոյ . »
1084. Հարթակումն, յդկումն և փայլ կտանեղինաց . 542
1085. Մաքրութիւն թաւշի 543
1086. Ատուեակը կամ Փլանէլը մաքրելու կերպ առանց
կծկել տալու »
1087. Ատուեղէն հիւտուածոց կակղութիւնը պահել . »
1088. Ատուեղէնները մաքրելու և ճերմկցնելու կերպ »
1089. Հինցած գորգ մը մաքրել և գոյները արծարծել 544
1090. Յարդէ գլխարկները մաքրել »
1091. Ժանեակները մաքրել »
1092. Մորթէ ձեռնոցները մաքրել 545
1093. վայրի այծի կամ Քարայծի մորթը մաքրել . »
1094. Արծաթի և ոսկեղէն ժապաւէնները մաքրել . »
1095. Մաքրութիւն արծաթեղէն և ոսկեղէն նիւթոց. 546
1096. Ուրիշ կերպ արծաթեղէնները մաքրելու »
1097. Թուղթ արծաթեղէնները փաթութելու 547
1098. Մետաղէ գործիները, ամանները, մաքրելու
կերպ »
1099. Երկաթոյ և պղնձոյ ժանկը մաքրելու կերպ. 548
1100. Մեքենայներուն երեսը մաքուր պահելու նիւթ »
1101. Աղտոտ շիշերը մաքրել »
1102. Ամաններուն եւ շիշերուն անախորժ հուր վեր-
ցրնել »
1103. Փայտեղէն կարասիքը փայլեցնել 549
1104. Իւղաներկ դռները մաքրել »

Թիւ համարոյ

էջ

1105. Ոսկեղօծ շրջանակները մաքրել 549
1106. Գեղնած փղոսկրը մաքրել »
1107. Մազէ խողանակները մաքրել »
1108. Կպրանաւթի ամանները մաքրել 550
1109. Նխափայլը մաքրել »
1110. Մաքրութիւն մարմարիոնի »
1111. Գածէ արձանները մաքրելու կերպ 551
1112. Քարէ արձանները մաքրելու կերպ »
- ԳԼ. ԵՅ. — ՄԱՏՐՈՒԹԻՒՆ ՕՂՈՅ ԵՒ ՋՐՈՅ 552**
1113. Սենեկի մը զարշահուտ և ապականեալ օղը
մաքրել »
1116. Բնակարանի մը օղը մաքրել հնդիկ ախաի ժա-
մանակ 553
1117. Հուսած ջրերը մաքրել և խմելի ընել »
1118. Ջրհորի մը ապականեալ ջուրը մաքրելու կերպ 554
1119. Ականներուն ջուրը մաքրել »
1120. Արտաքնոցներուն զարշահուտութիւնը բառնալ »
1121. Արտաքնոցաց աղըը դատարկելէն առաջ անհուտ
ընել 555
- ԳԼ. ԵԶ. — ՊԱՀՊԱՆՈՒԹԻՒՆ ՈՐՄՈՅ Ի ԻՌԱՆՈՒԹԵՆԷ . . . 556**
1122. Պատերը խոնաւութենէ պահելու կերպ »
1126. Թասփայլի կերպը սենեակ մը խոնաւութենէ
պահելու համար 557
1127. Ամերիկա գործածուած ձեփ, յատակը և պատը
խոնաւութենէ պահելու համար 558
1128. Աժան յատակ գործարանաց և կալի, անթա-
փանց ի ջրոյ »
1130. Թրծուն աղիւսով շինուած աւազան մը կամ
յատակ մը ընել անթափանց ի ջրոյ 559

Թիւ համարոյ

ԳԼ. ԵՒ. — ԱՆԹԱՓԱՆՅԿՈՒԹԻՒՆ ԵՆ ԱՆԿԱԶԱՆՆԱԿՈՒԹԻՒՆ

ԿՏԱՆԵՂԻՆԱՅ, ԹՂԹՈՅ, ՓԱՅՏԻ ԵՒ ԱՅԼՈՅ ՆԻՒԹՈՅ 559

1131. Անթափանցկութիւն կտաւեղինաց . . . »
 1132. Թեթև և անթափանց զգեստ . . . 560
 1133. Թուղթը անթափանց ընել ի ջրոյ . . . »
 1134. Կաշին անթափանցելի ընելու կերպ . . . 561
 1135. Անթափանցելի սնկեղէն խից, տարրաբանական
 նիւթոց շիշերուն ՚բերանը զոցելու համար . . . »
 1136. Փայտը անթափանցելի ընելու կերպ . . . »
 1137. Թատրոնի տեսարանները անկիզելի ընելու կերպ . . . 562
 1138. Թատրոնի փայտեղէն զարդերը անկիզելի ընելու
 կերպ . . . 563
 1139. Ուրիշ կերպ փայտը անկիզելի ընելու . . . »

ԳԼ. ԵՂ. ԱՐՈՒՆԵՍՏԱԿԱՆ ՔԱՐԵՐ 565

1141. Գունաւոր սալաքար յատակի համար . . . »
 1142. Պնդացումն կրային քարանց և արձանաց . . . »
 1143. Արուեստական քար 566
 1145. Արուեստական մարմարիոն »
 1146. Մաշած քարերը և սանդխոյ մասերը նորոգելու
 կերպ 567
 1147. Քարէ արձանները նորոգելու կերպ . . . »
 1148. Ցեսանաքար արուեստական »
 1149. Վիմագրութեան քար արուեստական . . . 568
 1150. Նմանութիւն թերթաքարի, վրան կաւճով զրելու
 համար »

ԳԼ. ԵԹ. — ԶԱՆԱԶԱՆ ԱՌՏՆԻՆ ԳԵՂԵՐ 569

1151. Գեղ շնչարգելութեան »
 1152. Ընդհանուր դարման շնչարգելութեան . . . »
 1153. Շնչարգելութիւն ջրահեղձոյց անձին . . . 570
 1154. Շնչարգելութիւն խեղդամբ պարանոցի . . . »

Թիւ համարոյ

1155.	Շնչարգելութիւն ի ցրտոյ և ի սօթոյ . . .	571
1156.	Շնչարգելութիւն ածխոյ ծուխէն . . .	»
1157.	Շնչարգելութիւն ականներու կազերէ . . .	572
1158.	Շնչարգելութիւն նորածին մանկան . . .	»
1159.	Դեղ թունաւորութեանց . . .	»
1161.	Սունկի թունաւորութեանց դեղ . . .	574
1162.	Ակոռայի ցաւի դեղ . . .	»
1165.	Հարբութի դեղ . . .	576
1166.	Հագի դեղ . . .	»
1167.	Հագի ուրիշ գեղեր . . .	577
1169.	Գեղ շրթունքի ճեղքուածներու . . .	»
1170.	Գեղ խալ բտուած բիծերը հանելու . . .	578
1171.	Գեղ քթի կամ երեսի վրայէն սև պիտակները հանել . . .	»
1172.	Գեղ կանկրուկի . . .	579
1173.	Կոծիծի դեղ . . .	»
1174.	Ձմեռնակի դեղ . . .	580
1177.	Գեղ սանառութեան . . .	582
1178.	Այրածի դեղ . . .	583
1179.	Կոկորդի մէջ մտած օտար մարմինները հանելու կերպ . . .	584
1180.	Կաւաղի շան և իծի խածուակին դեղ . . .	585
1181.	Մեղուի խայթուածին դեղ . . .	»
1182.	Կարճի և միջնաներու խածուածոց դեղ . . .	586
1184.	Գեղ ծովու ալէկոծութենէ եղած սիրտ խառնուքի . . .	»
1185.	Գեղ հնդիկ ախտի . . .	587
ԳԼ. Կ.	— ՉԵՂՈՒՄՆ ՎՆԱՍԱԿԱՐ ԿԵՆՊԱՆԵԱՅ ԵՒ ԱՅԵԱՅ . . .	588
1186.	Մուկն . . .	»
1187.	Աղաւտոցներու մէջ մկները սպաննելու կերպ . . .	589
1188.	Մուկ, որ կ'ըտուի փայտջիւլ, խանաւալայ . . .	»
1189.	Ճանճ . . .	590
1190.	Մըջիւն . . .	591
1191.	Յեց . . .	593
1192.	Լու . . .	»

Թիւ համարոյ	Էջ
1193. Շան վրայէն լուերը մաքրելու կերպ . . .	593
1194. Ուտիճ	594
1195. Մժեխ	595
1196. Մժեխներուն թրթուրները սպաննելու կերպ .	596
1197. Պաղատու ծառոց վրայէն միջատաց թրթուր- ները և ձուերը սպաննելու կերպ . . .	»
1199. Պաղատու ծառոց վրայէն ոջիւնները սպաննելու կերպ	597
1200. Խլրդածղրիթ	598
1201. Լորանուկ կամ Շողուտ	»
1202. Խղունջ	»
1203. Բնդեան ծառոց	599
1204. Զիաստաց	»
1205. Գոռեխ	600
1206. Բոյսերը և պաղատու ծառերը միջատներէ պաշ- տպանելու կերպ	»
1207. Հանոցին որդերը ջնջելու կերպ	602
1208. Աղանոցին որդերը ջնջելու կերպ	»
1209. Գեղ շանմարանի մէջ եղած որդերը սառակե- ցնելու և բորբոս չգոյանալու	603
1210. Թձերը սպաննելու կերպ	»
1211. Արդնակեր եղած փայտեղէն կարասեաց որդերը սպաննելու կերպ	»
ԳԼ. ԿԱ. — ՁԱՆԱԶԱՆ ԳԻՏԵՍԻՄՔ	604

Ա. Երկրագործականք

1212. Գրախտ սենեկի մէջ	»
1213. Պարարտութիւն սենեկի մէջ դրուած բուսոց .	»
1214. Պարարտութիւն զարդի համար տնկուած բու- սոց	»
1215. Մշակութիւն Նրիփին և Եղրի թփոց	605
1216. Մշակութիւն կապոյտ որտենսիոյ	606
1217. Նրաղկանց գոյնը փոխելու կերպ	»
1218. Նրաղկանց հոտը փոխելու կերպ	607

1219.	Պատրոյս վարդենոյ արմատին վրայ	608
1220.	Բուսոց վրայէն ջնջել մանր որդերն ոսկեխնձորոյ տերևներով	»
1221.	Մամուռը մարգագեանոյ վրայէն ջնջելու կերպ	609
1222.	Գաշտին վրայի փաստակար խոտերը ջնջելու կերպ	»
1223.	Գաւթին խոտը ջնջելու կերպ	»
1224.	Գայլխոտ կամ գաղձն ըսուած խոտը ջնջելու կերպ	610
1225.	Մշակութիւն ուտելի սնկոյ	»
1226.	Յանկ վայրի խնձորենիէ	611
1227.	Լազտի վրայի պատեանը օգտակար ընել	612
1228.	Հիւանդութիւն նարընջենոյ	»
1229.	Սիրամարգ պահելու կերպ	»
1230.	Կոփերը գիրցնելու և կաթնառու ընելու կերպ	613
1231.	Հաւեղէնները պարարտացնելու և շատ հաւկիթ ածել տալու կերպ	»
1232.	Կոտփ հիւանդութիւն հաւեղինաց	614
1233.	Խնայողական ճարակ ձիոց	615
1234.	Զիոց մարմնոյն վրայ ելած կոծիծնէրը ջնջել	»
1235.	Զիոց հազի դեղ	616
1236.	Փքացումն անասնոց և անոր դարմանը	»

Բ. Տնտեսականք

1237.	Հսկող կանթեղ գիշերոյ առանց պատրուզի	617
1238.	Ներկ գարեջրով փայտեղէն կարասեաց	»
1239.	Մոմ լապտերի կառաց	»
1240.	Արագ մզանոց	618
1241.	Յճառէ դիմացկուն պղպջակ ունենալու կերպ, գունաւոր մանեակները դիտելու համար	»
1242.	Նրովային արուեստական ջուր ձկաւեանի համար	»
1243.	Կարմրախայտ ձկները սենեկի մէջ անոյշ ջրով պահելու կերպ	619

1244.	Ինչո՞ւ համար մանրած չաքարին անուշութիւնը քիչ է քան բիւրեղացեալ չաքարին . . .	619
1245.	Լեմոնաջուր մագնիսիոյ՝ դեղ լուծիչ . . .	»
1246.	Ըմպելիք թէյի	620
1247.	Սառնարան տնական	»
1248.	Ջուրը սառեցընելու ուրիշ կերպեր . . .	»
1249.	Ահաւոր օդը մաքրելու կերպ	622

Գ. Արուեստականք

1250.	Ոսկրէ, փղոսկրէ, խեցիէ և եղջիւրէ գործուածներ	623
1253.	Փղոսկրը զուսուորելու կերպ	625
1254.	Փղոսկրը և ոսկրը ճերմկցնելու կերպ . . .	626
1255.	Արուեստական փղոսկր	»
1256.	Արուեստական փղոսկր բամբակի վառօղէ . .	627
1257.	Հայելի արուեստական փղոսկրէ	»
1258.	Կոշիկաներկ կամ Աւաներկ կոշիկի	»
1259.	Ներկ սև և գեղին կաշիէ շինուած ձիոց կազ- մածներուն	629
1260.	Ներկ կոշիկի անթափանցելի ի ջրոյ	»
1261.	Աւաներկ թուաբանական տախտակի վրայ կա- նով գրելու համար	630
1262.	Բազմազաղափարիչ	631
1263.	Չանգուած ընդօրինակող	»
1264.	Ուրիշ կերպեր ընդօրինակող զանգուած կազ- մելու	632
1265.	Ընդօրինակող զանգուածին վրայէն գրուածը ջնջելու կերպ	633
1266.	Բազմազաղափարիչ թանաքին բաղադրութիւնը	»
1267.	Երկաթէ գրիչները ժանգոտելէ պահելու կերպ	634
1268.	Երկաթին տալ սև գոյն աղօս	»
1269.	Մետաղեայ կնիք մը մաքրելու կերպ	»
1270.	Տպած գիրքերը որդնակեր բլաւէն պահելու կերպ	»
1271.	Հրշէջ բաղադրութիւն	635

1272. Բարձրաբանդակ նիւթոց կաղապարը հանելու կերպ 635
1273. Տպագրութեան թանաքով տպած փորագրութիւն մը ապակւոյ վրայ հանելու կերպ 636
1274. Զրաթուրմ նկարները և լուսանկարի թուղթերը անարատ պահելու կերպ »
1275. Սունկ արուեստական 637
1276. Սունկը ուրիշ բաներու օգտակար ընել »
1277. Փոկերը երկար ժամանակ պահելու կերպ »
1278. Փոկոյ կաշին փորձելու կերպ 638
1279. Փոկ ուղտու մազէ »
1280. Որսորդի կօշիկը չորցնելու կերպ »
1281. Զուանները, լաթեղէն ծածկոյթները, պարկերը, երկար ժամանակ պահելու կերպ »
1282. Ժանգոտած պտուտակ մը իր տեղէն հանելու կերպ 639
1283. Հանածխոյ փոշին աղիւսոյ վերածելով այրել »
1284. Ելեկտրական բարդին աղը ամանին կողերուն վրայ չբարձրանալու դարման »
1285. Ելեկտրական բարդին զինկը սնդկադօղելու կերպ »
1286. Գածէ արձանները կարծրացնելու կերպ 640
1287. Բուռ պատերը ճերմկցնելու »
1288. Ճարպ լիտանց առեղին վրայ քսելու 641
1289. Ճարպ ծորակաց որ չկաթեցնեն ջուր »
1290. Հասարակ փայտի տալ ընկուզենւոյ գոյն 642
1291. Արծնել մակոնէ և ընկուզենւոյ կահերը »
1292. Կեռասենւոյ, մակոնի և ուրիշ ազնիւ փայտից տալ երենոսի գոյն »
1295. Հոտմէական կրով ձեփուած տեղ մը անփաղաղելի ընել ի թթուութից 643
1296. Հոտմէական կրով ձեփուած տեղ մը ներկել »
1297. Բառնալ ջնարակը լուսագրական նմանաւորութիւններուն վրայէն 644
1298. Մետաղացումն փայտի »

1299.	Արծաթագօծած նիւթոց երեսէն արծաթը հա- նելու կերպ	644
1300.	Սոկեզօծ հին շրջանակներուն վրայէն սսկին հանելու կերպ	645
1301.	Սոկեզօծ շրջանակները ճանճերու աղտեղութենէ ազատ պահելու կերպ	»
1302.	Թուղթ ճանճասպան	»
1303.	Բենզալեան բոց	»
1305.	Հեղուկ բենզալեան բոց	648
1306.	Թուղթ բենզալեան բոցոյ	»
1307.	Սինձ մեռաղներու վրայ փորագրելու	649
1308.	Զօդումն կապարոյ կապարով	»
1309.	Արուեստական քար կամ կոպիճ	»
1310.	Թուղթը թափանցիկ ընելու կերպ	650
1311.	Տախտակամած յատակին ճեղքերը զոցելու կերպ	»
1312.	Կպրանաթը մարելու կերպ	351
1313.	Մաքրութիւն ճերմակեղինաց	»
	Յանկ գլխակարգութեանց և նիւթոց	353



Գ Լ Խ Ա Ի ՈՐ Բ Ա Ը Ք

ԱՐՈՒԵՍԱԲԱՆՈՒԹԵԱՆՍ ՀԱՆԴԵՐԶ ԳԱՂՂԻՆԵՐԷՆՈՎ

...>≡≡≡<...

Աբակ, Abaca.

Ագաւենի, Agave.

Աղարիոն, Tanaisie.

Աածար, Gaude.

Աապասար, Albâtre.

Աքոհլ, Alcool.

» անջուր, զուտ, Alcool anydre, absolue.

» հոտաւէտ, Alcoolat

Աքոհլաղեղ, Alcoolature.

Աքոհլաչափ, Alcoolomètre.

Աքոհլաջուր, Vinasse.

Ածխագործութիւն, Ածխացումն, Carbonisation.

Ածխակտաւատ, Carbolineum.

Ածխաքար, Anthracite.

Ածուխ, Charbon.

» կենդանական, Charbon animal.

» հանային, Houille.

Ականամոմ, Propolis.

Ակն խարմեայ, Strass.

Ակրկարհայ, Pyrèthre.

Աղ, Sel.

Աղաղ, Tannin.

Աղաղական (թթուտ), Acide tannique.

Աղաղումն, Խաղախորդութիւն, Tannage.

Աղբորակ, Salnitre, Salpêtre.

Աղբրաց արիւն. տես վիշապարիւն:

Աղի, (նուագարանի), Corde.

- Աղուէտուկ կամ Աղուէտացաւ, Alopecie, Pelade.
 Աղուձակ, Sel gemme.
 Աղւոր, Sumac.
 Աճառ կամ Պճառ, Savon.
 Աճառ, Cartilage.
 Աժաւ, Coccus.
 Ամաւենի, Nopal.
 Ամեթիստոս, Améthiste.
 Այծխու. ւճ. հանրժ թընաղըր, Chèvrefeuille.
 Անագ. ւճ. գալայ. Étain.
 Անագագօծումն, Étamage.
 Անագազղինձ, ւճ. թուձ, Bronze, Airain.
 Անանուխ, ւճ. նանէ, Menthe.
 Անթափանցիկ, Imperméable.
 Անուշադր. ւճ. նիշատայ, Sel ammoniac.
 Ապակի. ւճ. ձամ, Verre.
 » անգոյն, » achromatique.
 » դրուագեալ » plaqué.
 » լուծական » soluble.
 Ապիկի. ւճ. սըռ, Vernis, Couverte.
 Ապիկոյ փրփուր, Pariétaire.
 Աջիւ, Dextrine.
 Ասաձգական խէժ, Gomme élastique, Caoutchouc.
 Ասաձգական խէժ կարծրացեալ, Caoutchouc vulcanisé.
 Ատաւելական, Positif.
 Ասպուզան կամ Ասպուռ, Carthame.
 Աստղաքար. ւճ. երլօրդ թաշը, Aventurine.
 Ատր. ւճ. ետն, Laine.
 Ատրոպ, Belladone.
 Արաստոյ զէժ, Feldspath.
 Արաքիդ, Arachide.
 Արենիւ, Hématine.
 Արև հաստատուն. Soleil fixe.
 Արև հոլափական, ւճ. շարքի ֆելէկ, Soleil tournant
 Արզն, Արզնումն, Alun, Alunage.
 Արիւնաքար. ւճ. գան թաշը, Sanguine.
 Արծաթ. ւճ. կիւմիւշ, Argent.

- Արծաթ գերմանիոյ, անս Լոնսպղինձ:
- Արծաթ դրուագեալ, Argent plaqué.
- Արծաթագոծուին, Argenture.
- Արծաթաթերթ. ան. կիւմիչ վարագ, Feuille d'argent.
- Արոյր. ան. փիրինձ, Laiton.
- Արուս, Liquidambar.
- Արջասպ կանաչ (ծծըմբաս երկա- Vitriol vert, Couperose
թոյ), verte.
- » կապոյա (ծծըմբաս պղըն- Vitriol bleu.
ձոյ),
- » սպիւսակ (ծծըմբաս զըն- Vitriol blanc.
կոյ),
- Արջնդեղ, Nielle.
- Արջնդեղել, Nieller.
- Արքայաջուր, ան. քէզապ, Eau régale.
- Արքայմոր. անս ժոխ:
- Արանոց, Sablier.
- Աշակ, Ammoniaque.
- Աշակ (խէժ), Gomme ammoniaque.
- Արալար, Mite.
-
- Բազմագաղափարիչ, Polygraphe, Autographe, Chromo-
graphe.
- Բալսամ, Baume.
- Բալոզի, Marasquin.
- Բամբակ, Coton.
- Բանդ, Jusquiame.
- Բանդակ, Marmelade.
- Բարկժաս. անս Քաղբան:
- Բարկոզի, Cognac.
- Բենեկնի խէժ կամ կոչգ. ան. թիրէմէնթին, Térébenthine.
- Բիսմութ, Bismuth.
- Բիւրեղ, Cristal.
- Բլետոն, Béton.
- Բժահանութիւն, Détachage.
- Բնածխաս կալոյ, Carbonate de potasse.
» կրոյ, » de chaux.

- » մագնիսիոյ, » de magnésie.
 » նաւթոնի » de soude.
 Բնածխուկ աւշակի, Carbone d'ammoniaque.
 » ջրածնի կամ կազ » d'hydrogène կամ
 լուսաւորութեան, Gaz d'éclairage.
 Բնածուխ, Carbone.
 Բնդեռն (ծառոց), Hanneton.
 Բոգ, Gentiane.
 Բորակ, սճ. կիւղէրչէլէ, Nitre.
 Բորակախորշածին, Nitrocellulose.
 Բորակածին, Nitrogène, Azote.
 Բորակածնային (նիթ), Matière azotée.
 Բորակական (թթուութեամբ), Acide nitrique կամ azotique.
 Բորակաւ աքածաթոյ, Nitrate կամ Azotate d'argent.
 » կալւոյ, » » de potasse.
 » նաւթոնի, » » de soude.
 Բորակաքաղցրիւ, Nitroglicérine.
 Բուռ, սճ. սպասանա, Badigeon.
 Բուսահող, Humus, Terreau.
 Բուսու, սճ. մէրճան, Corail.
 Բուսենի, Butée.
 Բուրդ, Laine.
 Բջիջ, Alvéole.
 Բրուսաւ կալւոյ, Prussiate de potasse.
 Գազի խէժ, սճ. քիթրէ, Gomme adragante.
 Գալուանաձուլումն, Galvanoplastie.
 Գաղձն. տես Գալլիտուս:
 Գած. սճ. ալշք, Plâtre.
 Գած սպղիեղացեալ, Plâtre aluné.
 Գածաքար, Gypsite.
 Գալլախազ, Silice.
 Գալլախազածին, Silicium.
 Գալլախազաւ կալւոյ, Silicate de potasse.
 » կապարոյ, » de plomb.
 » կրոյ, » de chaux.
 » նաւթոնի, » de soude.
 » սպղիեղիկի, » d'alumine.

- Գայլխուս կամ Գաղձն, Cuscute.
 Գարեջուր կամ Կասկաջուր, Bière.
 Գաւարզ, Quartz.
 Գեղերեսուձն, Virage.
 Գինեգործութիւն, Vinification.
 Գինեմուր. սճ. զրրբժ թարթար, Tartre.
 Գինեմրրական (թթուուս), Acide tartarique.
 Գինեմրրաւ աւշակի, Tartrate d'ammoniaque.
 Գինի, Vin.
 Գինձ, Coriandre.
 Գիոյ ունդ կամ Պատուց ցրդոյ, Genièvre.
 Գլխակագործութիւն, Chapellerie.
 Գղթոր. սճ. մազը, Noix de galle.
 Գղթորական (թթուուս), Acide gallique.
 Գնդակ կամ Կոճակ մեղուաց, Pellote կամ Grappe d'abeille.
 Գոլորշացուցիչ (պտղոց), Évaporateur.
 Գոճազմ, Lapis-lazuli.
 Գոտեի, Guépe.
 Գուայակենի, Gaïac.
 Գունալուսագրութիւն, Chromographie.
 Գունեղիւս, Colorine.
 Գոիճ, Sel gemme.
 Գրչաքար, Graphite, Plombagine.
- Գալուկն (շերամի), Grasserie, Jaunisse-vache.
 Գայլ, Colestrum.
 Գաշամուկն, Mulot.
 Գարբիճենիկ, Cannelle.
 Գեղին հանային, Գեղին կասսելի, Jaune minéral, Jaune de Cassel.
 Գեղին Հնդկաց, Purrée, Jaune indien.
 Գեղին քրոմի, Jaune de chrome.
 Գեղնիւս, Xanthine.
 Գժոխաքար, սճ. ճէհէննէմ թաշը, Pierre infernale.
 Գիմական (ի ներկարարութեան), Résiste.
 Գիր օճառի, Brique, Pain de savon.
 Գողոզ, Սանսորակ, սճ. փխտի, Pectine.

Դոճ, Կնքամոմ, Cire à cacheter.

Դուրզն, Tour de potier.

Դրոշմած. Médaille.

Դրուագեալ, Plaqué.

Եբենոս, Ébène.

Եզին ազի, Չկան մահարար. աճ. սրղր գույրուզու, Molée.

Եզին աչք, Երկուցի, Camomille.

Եթեր, Éther.

Եթեր բորակային,

Éther nitreux.

» զինական,

» œnantique.

» ծծրմբական

» sulfurique.

» քացախական,

» acétique.

Ելեկտրածնող, Dynamo.

Եղինճմայր, Lamier, Ortie blanche.

Եղջերախէժ, Gutta-percha.

Եղջիւր, Corne; Cornue.

Եղրի, Rhododendron.

Ենթաբնածխատ աւշակի, Hypocarbonate d'ammoniaque.

Ենթաբորական (թթուութ), Acide hyponitrique.

Ենթածանուկ, Hypobromure.

Ենթածծրմբակ երկաթոյ,

Hyposulfite de fer.

» նասրանի,

» de soude.

Ենթամանչուկ, Hypoiodure.

Երկաթ, Fer.

Երկաթ գալուանացեալ, Fer galvanisé.

Երկաթախածուկ, Ferrocyanure.

Երկաթական (թթուութ), Acide ferrique.

Երկաթային (թթուութ), Acide ferreux.

Երկբնածխուկ ջրածնի, Bicarbure d'idrogène.

Երկզինեմբրատ կալւոյ, Bitartrate de potasse.

Երկնածառ, Ailante, Arbre de ciel.

Երկքրոմատ կալւոյ, Bicarbonate de potasse.

Երկնաջուր, Teinture.

Չանակ, Տապակ, Paillette.

Չառիկ, Arsenic.

Չառինա, Orpiment.

Չառկական (թթուու), Acide arsénique.

Չառկային » » arsenieux.

Չընկազրութիւն, Zincographie.

Չընկազոծումն, Zincage.

Չինկ, Zinc.

Չմուս, Myrrhe.

Չմրութա, Émeraude.

Չոպայ, Hypope.

Չուկի, Élémé.

Րմպելիք, Liqueur, Boisson.

Րնչաղեղ. սճ. էնֆիյէ, Tabac à priser.

Թաղեզործութիւն, Feutrage.

Թաղի, Թաղ, Կած, սճ. քէջէ, Feutre.

Թան (կաթին), Petit-lait, Sérum.

Թանաք. սճ. միւրէքքէպ, Encre.

» անշնջելի, » indélébile.

» ծածկագիր, » sympathique.

» ճենական, » chinois.

» ընդօրինակութեան կամ հաղորդական, » à copier կամ communicatif.

Թեղօշ, Rouvre.

Թերթաքար, Ardoise.

Թերթաշ հաւկիթ, Oeuf à la coque.

Թթուուկ անագի, Oxide d'étain.

» բնածխոյ, » de carbone.

» երկաթական, » ferrique.

» երկաթային, » ferreux.

» կապարոյ, » de plomb.

» մագնանի, » de manganèse.

» ուրանական, » uranique.

Թթուուս անագական, Acide stannique.

» բնածխական, » carbonique.

» բորական, » nitrique.

» զինեմբրական, » tartrique.

»	թրթընջկական,	»	oxalique.
»	խիժական,	»	mucique.
»	խնձորական,	»	malique.
»	ծծըմբական,	»	sulfurique.
»	ծծըմբային,	»	sulfureux.
»	կիւրական,	»	citrique.
»	սսկեքորական,	»	borique.
»	փայտային,	»	pyroligneux.
»	քացախական,	»	acétique.

Թիթեղնոց, Laminoir.

Թիթղոս, Mica.

Թղթարեթ, Papier amadou.

Թմբի. սճ. սճլամուր, Tilleul.

Թնդանօթ, Canon.

Թոյն, Poison, Venin.

Թորեցուցիչ, Distillatoire.

Թուղթ մազաղաթեայ, Papier-velin.

Թուղթ մազնիսեայ, Papier-magnesium.

Թուրջ, Rouissage.

Թրթրակ, Cannelille.

Թրծոց, Four, Briquetterie.

Թրմող, Malaxeur.

Թրջոց, Routoir.

Ժահնուկ, Bromure.

Ժանգառ, Vert-de-gris.

Ժոխ, Framboise.

Իլենի, Fusain.

Իսկութիւն, Essence.

Իսկութիւն բեկնի, Essence de térébenthine.

Իսոնանդր, Isonandra.

Իւղազործութիւն, Իւղեփեցութիւն, Parfumerie.

Իւղաթափ ածուխ, Coke.

Իւղական (թթուու), Acide oléique.

Լաբանդ, Lavande.

- Լաժուրդ, Լազուարթ, Outremer.
 Լայքա, Laque.
 Լար (նուագարանաց), Corde.
 Լեզակ, Indigo.
 Լեզակաբեր, Indigofère.
 Լեզակիւ, Indigotine.
 Լետուրք, Détritus.
 Լերդախու, Germandrée.
 Լիկանոր, Lécанore.
 Լո՛՛, Love; Brique de savon.
 Լուան, Laudanum.
 Լորիկ, Pugna (իւ).
 Լորձն գարեջրոյ, Levure.
 Լորանուկ, Շարու, Limace.
 Լու, Puce.
 Լուսագրութիւն, Լուսանկար, Photographie.
 Լուսածին, Posphore.
 Լուսածնաւ կրոյ, Phospate de chaux.
 Լուսազիւմագրութիւն, Lhithophotographie.
 Լուսաւապագրութիւն, Photocollographie, Phototypie, Phototypographie.
 Լուսափորագրութիւն, Photogravure.
 Լուսիկ Clairette, Luzetto կամ Luisette.
 Լուցկի, Allumette.
 Լոնապղինձ. Packfong.
 Լըջարոյս, Pastel.
 Լոն, Algue.
 Լոնաղեզ, Tournesol.
 Լոնաներկ, Orseille.

 Խազմզաչափ, Gleucomètre.
 Խաժաւ կալուոյ, Cyanate de potasse.
 Խաժերկաթուկ կալիոնի, Cyanoferrure de potassium.
 Խաժուկ արծաթոյ, Cyanure d'argent.
 » ոսկւոյ, » d'or.
 Խաժուրդ, Երկնագոյն կապոյս, Smalt, Bleu d'azur.
 Խալ, Éphélide, Envie.

Խրուկ, Կինարառիւ. *ւճ. զինճէֆրէ*, Cinabre.
Խցան, Buchon.

Նածկոյթ, Couverte.

Նազիկ ծծրմբոյ, Fleur de soufre.

Նարիբ, Antimoine.

Նարրաւ, Antimoniate.

Նիրանի,

Pourpre.

» Կասիոնի,

» de Cassius.

» տորոնի

» de garance.

Նիրանիւ, Purpurine.

Նիփին, Azalée.

Նիսախու, Tabac.

Նիսախուիւ, Narcotine.

Նծրմբական (թթուու), *ւճ. զաճ էազր*. Acide sulfurique.

Նծրմբաւ Երկաթոյ, *ւճ. զաճը զըպրըզ*, Sulfate de fer.

» Կալոյ,

» de potasse.

» Կշուունկի,

» de barite.

» Կրոյ,

» de chaux

» Նաւրոնի,

» de soude.

» սղընճոյ, *ւճ. Կեօք թաշը*

» de cuivre.

Նծրմբաջրածնաւ աւշակի, Sulfhydrate d'ammoniaque.

Նծրմբուկ կապարոյ, Sulfure de plomb.

Նծրմբոււ ջրածնական, Sulfide hydrique, Acide sulfhy-
drique.

Նծումբ, Soufre.

Նորնագայլիսագաւ, Fluosilicate.

Նորնաքար, Fluorine, Spath fluor.

Նուաղենի, Laurier-cerise.

Նրագրիչ, Crayon.

Նփոց, Խնոցի, Baratte.

Կադմոն, Cadmium.

Կազ լուսաւորութեան, Gaz d'éclairage.

Կազաչափ, Gazomètre.

Կազետ, Gazette.

Կալէքար, Alkali.

- Կալի, Potasse.
 Կաթնաբոյժ, Կաթնասուժ, Mammifère.
 Կաթնախուսաչափ, Կաթնաչափ, Lactodensimètre, Pèse-lait.
 Կալիոն, Potassium.
 Կակժիրակ, Cassie.
 Կաղամախ, Peuplier.
 Կաղանչնան, Euphorbe.
 Կաղապար, Moule.
 Կաղնաներկ, Quercitron.
 Կաճ, Feutre.
 Կաճագործութիւն, Feutrage.
 Կայճու, Cachou.
 Կայճուենի, Catéchu.
 Կանաչ հանալին, Vert minéral.
 Կանաչ քրոմի, Vert de chrome.
 Կանափ, Կանեփ, Chanvre.
 Կանափաւ. Կանեփհաւ, Chênevis.
 Կանթար, Cantharide.
 Կանկարի խէժ, Mastic.
 Կանկրուկ, Cal, Cor.
 Կանճրակ, Colza
 Կաշեգործութիւն, Մորթագործութիւն, Corroyage.
 Կաշի, Cuir.
 Կապարաբուռ, Massicot.
 Կապոյտ երուսիոյ, Bleu de Prusse.
 Կապոյտ հազ, Coqueluche.
 Կապուտակ, Aigue-marine.
 Կասկ, Malt.
 Կասկաջուր. սեւ Գարեջուր.
 Կասկումն, Maltage.
 Կար, Corde à boyeau.
 Կարկեհան, Rubis.
 Կարմիր, Carmin.
 Կարմիր կամ Կարմրադեղ, Vermillon.
 Կարմրախոյս, Truite.
 Կարմրիւ Անգղիոյ, Rouge d'Angleterre.
 Կարմրիւ, Alizarine.

Կարմրորդն, Coccinelle.

Կաւ, Argile.

» Թափչի, Argile կամ Terre à foulon.

Կաւաքար, Ocre,

Կաւիճ. ւճ. Թէպէշիր, Craie.

Կաւումն, Terrage.

Կափարիշ (տաուերասան), Obturateur.

Կեռասողի, Kirsch.

Կզակն (խիժ), Dammar.

Կինաբառիս. ւեւ Խրուկ:

Կինամոն. ւճ. Թարչին, Cinnamone, Cannelle.

Կինամոնական (թթուււ), Acide cinnamique.

Կիւր. Լեմոն, Citron.

Կիւրական (թթուււ), Acide citrique.

Կիւրոն. ւճ. աղած գափունու. Cédrat.

Կիւտուած. ւճ. մինէ, Smalt.

Կիւտուած սեաւ. ւեւ Արջնդեղ:

Կիր առաւաջող,

» Կենդանի,

» հասարակ,

» շիջեալ,

» ջրաբաշխական,

» պարարտ,

» վաիւ,

» հոսմէական,

Chaux foisonnée.

» vive.

» commune.

» éteinte.

» hydraulique.

» grasse.

» maigre.

Ciment.

Կիւ, Gemme.

Կղեղ, Brou.

Կղմուխ, Aunée.

Կճածեփ, Stuc.

Կնդրըկական (թթուււ), Acide benzoïque.

Կնդրըկիւ, Benzoïne.

Կնդրիւ, Benzine.

Կնդրուկ. ւճ. գարա քիւննիւկ, Benjoin.

Կնճիթն, Sésame.

Կնքամոմ. ւեւ Դոն:

Կշայ, Asphalte.

Կշուկնիկ, Baryte.

- Կոբալտ, Cobalt.
 Կոզիկան (*Թթուււք*), Acide butyrique.
 Կոզի, Կարագ, Beurre.
 Կոլկոթար, Colcothar.
 Կոլոդ, Collodium.
 Կոծիծ, Verrue.
 Կոկայիտ, Cocaïne.
 Կոլոփոնիա, Colophane, Arcançon.
 Կոպիճ, Grès.
 Կորզան. *աճ. հէտաէ*, Filière.
 Կուասենի, Quassia.
 Կուղբ, Castor.
 Կուճ, Մարմարիոն, Marbre.
 Կուրասոյ, Curaçao.
 Կարանաւթ, Pétrole.
 Կարանաւթիտ, Vaseline, Pétroléine.
 Կոէզ, Խիժ արաբացի, Gomme arabique.
 Կտաւ, Lin.
 Կտաւատի իւղ, Huile de lin.
 Կտրումն. Coupage.
 Կրծող, Rongeur.
 Կրտսոն, Croton.
 Կօշկաներկ. *տես Սևաներկ կօշկի*:

- Հաղաղակ, Bouteille.
 Հազար, Laitue.
 Հալիչ, Fondant.
 Հալոց, Creuset.
 Հակադարձ պատկեր, Contretype.
 Հաղարջ, Groseille.
 Համագօր, Équivalent.
 Համարիչ, Compteur.
 Հայելի, Miroir.
 Հայկաւ, Bol d'Arménie.
 Հայքար, Pierre d'Arménie.
 Հանածուխ, Houille.
 Հաւ Աւերնիոյ (*պտուղ դժնիկի*), Graine d'Avignon.

- Հառագործի, Grenoir, Granuloir.
 Հառագործութիւն, Granulation, Grenage.
 Հացագործութիւն, Boulangerie.
 Հաւամրգի, Bouleau.
 Հերթափումն. տես Սեւեթափումն.
 Հերձաքար, Schiste.
 Հիրիկ, Iris.
 Հմուլ. տճ. հմէլ, Houblon.
 Հնդիկ արւտ, Choléra morbus.
 Հնդիկ որդն, Շերամ, Ver à soie, Bombyx.
 Հնդկափայտ. տճ. պազամ, Bois de campêche.
 Հնձանահարութիւն, Foulage.
 Հողածուխ, Tourbe.
 Հրազդիթորական (թթուուտ), Acide pyrogallique.
 Հրահան, Briquet.
 Հրանօթ, Pot à feu.
 Հրարուեստութիւն, Հրախաղութիւն, Pyrotechnie.
 Հրաքար, Ռօշնա, Pyrite.
 Հրթիռ. տճ. ֆիշէնկ, Fusée.
 Հրուկ, Rocou.

- Զեակերպութիւն, Dressage.
 Զէթ, Huile.
 Զիագի, Prêle.
 Զիաստաց, Taon.
 Զիթաղաց, Moulin à huile.
 Զիթենի, Olivier.
 Զիթ. տճ. զիֆթ, Poix Goudron.
 Զիթ ծամելի. տճ. սաքրզ, Mastic.
 Զկան մահարար, Molène.
 Զկնատեան, Aquarium.
 Զմեռնակ, Engelure. Իտ. Gelone.

- Ճագար, Lapin.
 Ճագոմն, Gui Viscum.
 Ճակնդեղ, Beterave.
 Ճանդան, Santal.

ձանձ, Mouche.

ձառագայթ շողանշոյլ կամ տար. Rayon actinique կամ chi-
րարանական, mique.

» ջերմական, » calorifique.

ձարպական (թթուութ), Acide stéarique.

ձարպարար, Stéatite.

ձարպիտ, Stéarine.

ձենաց հուր, Feu chinois.

ձրագ. Chandelle.

Մագաղաթ, Parchemin.

» բուսական, » végétal.

Մագնէտիտ, Magnésie.

Մագուսքէ, Mastic.

Մալիչ, Broie.

Մածոյց, Gélatine.

Մածուցածանուկ, Gélatino-bromure.

Մածուցաքլոռուկ, Gélatino-chlorure.

Մաղթ, Չարհուտ. ւձ. շէյթան պօքու, Assa foetida.

Մամուտ, Mousse.

Մանանեխ, Moutarde.

Մանշուկ արծաթոյ, Jodure d'argent.

» կալիոնի, » de potassium.

Մանուշակ, Violette.

Մանրարան, Egrugeoir.

Մասրենի, Églantier.

Մաւնեւունկ, Digitale.

Մարգ. Marne.

Մարգարական (թթուութ), Acide margarique.

Մարգարիտ, Margarine.

Մարի, Պարծասէր մեղու, Abeille neutre, ouvrière.

Մաքրումն, Nettoyage.

Մելան. ւես թանաք:

Մելիքիտ, Mélinite.

Մեղու, Abeille.

Մեղուաւուն, Մեղուանոց, Rucher, Abeiller, Apier.

Մեղր. Miel.

Մեղրագործ, Mélipone.

Մեղրաջուր, Mélasse. — Hydromel.

Մեղրօղի, Liqueur à miel.

Մեռադագործութիւն, Métallurgie.

Մեռաքս անգործ, անպարաստ, Soie grège.

» Էփեալ հանդերձեալ, » cuite, décreusé.

Մետալ, Métol.

Մզանոց, Filtre.

Մժեխ, Cousin.

Մլուկ, Punaise.

Մխումն, Trempe.

Մկնդեղ, Arsenic blanc.

Մղտապղինձ, Bronze.

Մոլախիճեղ, Ciguë.

Մոմ, Cire.

» հանային Cérasine.

» ճարպական, Bougie stéarique.

Մորթագործութիւն, Mégie.

Մորմ, Strychnos.

Մորմիւ, Strichnine.

Մուկն, Rat.

Մուկն մշկահոտ, Rat musqué, Ondatra.

Մուր. սճ. քուրում, Noire de fumée.

» կենդանական » d'animal.

Մրջիւն, Fourmi.

Մրջնական (թթուուտ), Acide formique.

Մրջնատ արծաթոյ, Formiate d'argent.

» սնդկի, » de mercure.

Մրջնուլ, Formol կամ Formaline.

Յարբանդի. Jaborandi.

Յախճապակ, Porcelaine.

Յարագօղ, Alliage.

Նախրնածխուկ ջրածնի, Protocarbure d'hydrogène.

Նաւրոն, Soude.

Նաւթիւ, Naphtaline.

Նաթոլ, Naphthol.

Ներկարարութիւն, Ներկումն, Teinture.

Նիքելազոծումն. Nickelage.

Նմանաւոր, Cliché.

Նուազական, Négatif.

Նօթ. տես Սուր:

Շագանակ, Marron.

Շաղախ, Mortier, Ciment.

Շանալեզու, Cynaglosse.

Շանթական օնդկի, Fulminate de mercure.

Շառաչուկ, Clinquant.

Շարժագիր, Kinétographe.

Շարժողէւ, Kinéscope.

Շարժալուսագրութիւն, Chronographie.

Շափիւղայ, Saphir.

Շաքար, Sucre.

Շաքարաւ կրոյ, Sacharate de chaux.

Շաքարոյի, Rhum. Taffia.

Շերամ, Շերտ. տես Հնդիկ որդն:

Շիկաջուր, Alekermès.

Շիկափայլ կամ Փայլ Բրազիլի. տես մօր պազամ. Bois de
Brasil.

Շիկխարի, Onosme.

Շիճ, Շիճուկ, Sérum.

Շիճաքամ (մեքենայ), Délaiteuse.

Շնխախոզ, Morelle.

Շնչարգելութիւն, Asthme.

Շնջրի, Loutre.

Շոճ, Colle à farine.

Շորտ. տես Լորանուկ:

Շուշմայ, Sésame.

Ոգեչափ, Pèse-esprit.

Ոգի, Esprit.

Ոգի գինւոյ, Աքոճի, Esprit de vin, Alcool.

Ոգի հուսաւէւ, Esprit aromatique, parfumé.

- Ալիգիստ, Oligiste.
 Աղորկիչ, Lessoir.
 Ասկերորակ, Borax.
 Ասկերորական (թթուու), Acide borique.
 Ասկեզոծումն, Dorure.
 Ասկեթերթ, Feuille d'or.
 Ասկեխնձոր, Tomate.
 Ասկեպղինձ, Chrysocalque.
 Ասկեախ, Similor.
 Ասկի մուսիոնեան, Or mussif.
 Ասպնաձև անզոյն, Lentille achromatique.
 Աստայնանկութիւն, Tissage.
 Աստղ, Glu.
 Աստղակերպ, Gluten.
 Անառութիւն, Podagre.
 Արզան, Արզան կարմիր. *սճ. գրքմըզ*, Coccus, Écarlate, Cochenille, Kermès.
 Արթապիտակ, Mildiw, Peronospora.
 Արծաքար, Granit.
 Արանսիա, Hortensia.
 Ալունք. *սճ. պունձուզ*, Perles fausses.
 Աժանակ, Dynamite.
 Ազոաճաքի, Vigogne.
 Ապան, Ազոճաւ, Opopanax.
 Առտական (թթուու), Acide salicylique.
 Առտաւ, Salicylate.
 Աւիճ (միջաւ), Charançon, Blatte.
 Աւիճ (երկրլուսուկ սնդկի), Sublimé corrosif.
 Զամանօղի, Kümmel.
 Զարհու. *սեւ Մաղթ*.
 Զեչաքար, Ponce.
 Զորացուցիչ, Dessicateur.
 Պահպանող, Réserve.
 Պաղլեղ, Alun.
 Պաղլեղաքար, Alunite.

- Պաղլեղիկ, Alumine.
 Պաղլեղումն, Alunage.
 Պանիր, Fromage.
 Պանրածին, Caseum.
 Պապիր, Papyrus.
 Պաշիուան, Pouzzolane.
 Պաշրինջ, Citronelle.
 Պարզումն (զինոյ), Clarification.
 Պարսմայր, Abeille mère.
 Պարտիզաքար. *եւս* Գոճագմ:
 Պիկրական (թթուութ), Acide picrique.
 Պիտակ, Éphélide, Envies.
 Պիտակ որթոյ կամ Որթապիտակ, Mildiw, Peronospora.
 Պզընձաքար, Azurite.
 Պզինձ ծիւղալ, Tombac.
 Պզինձ մզազոյն, Bronze.
 Պզինձ սպիտակ, Cuivre blanc.
 Պուտիկ, Tomate.
 Պողովաւ, Acier.
 Պողովաւ զամասկեան, Acier damasqué.
 Պորփիր, Porphyre.

 Զնարակ (խիժ). *եւս*. սէնտերուս, Sandaraque.
 Զնարակ կամ Զրդեղ. *եւս*. բուզէն, Vernis.
 Զնարակ կամ ճնարակ հանային, Réalgar.
 Զուհակութիւն. *եւս* Ուտայնանկութիւն:
 Զուր կողանիոյ, Eau de Cologne.
 Զրաւ կրոյ, կիր շիջեալ, Hydrate de chaux, Chaux é-
 teinte.
 Զրածնաքինքոն, Hydroquinone.

 Ռեաին, Résine.
 Ռուփ, Rob.
 Ռօշնա, *եւս* Հրաքար:

 Սակուղաջուր, Sagapenum.
 Սանդ հրեղէն, Pétard.
 Սանդր, Séran.

- Խառնարան, Glacière.
 Խառնորակ, Դողող, Gelée
 Խառնորակ բուսական, Pectine.
 Խառնորակի թուփիկ, անո Խառնանկուփիկ:
 Խարդենի ամերիկեան, Sassafras.
 Խեկ Մարոքի, Maroquin.
 Խեր (կաթին), Crème.
 Խեր գինեմրրոյ, Crème de tartre.
 Խերաբարձ, Écrémoir.
 Խերաչափ, Crémomètre.
 Խեղեղ, անո Թանաք:
 Խեամեղր, Caramel.
 Խեաներկ կօշիկ, Cirage.
 Խրկաքար, Limonite.
 Խինձ, Mordant.
 Խիրամարգ, Paon.
 Խիւնակ, Pile.
 Խմպաւակ. անո Փորձաքար:
 Խնդկազօղ, Amalgame.
 Խնձուփն, Mordançage.
 Խոսրնձուփն, Collage.
 Խոսինձ, Colle.
 » քերանոյ, » à bouche.
 » լոյծ, » liquide.
 » ձկան, » du poisson կամ Ichthyo-
 colle.
 Խորնջան, Colchique.
 Խուզակ, Précipité.
 Խունկ, Champignon; Liège.
 Խունկ (հիւանդութիւն որթոյ), Oidium.
 Խուր, Նօթ, Minium.
 Խոււակ, Carboncle.
 Խուրձ, Café.
 Խպարակ, Fustet.
 Խպիւս, Albumine.
 Խպիւսակ, Blanc de fard.
 Խպիւսակաղեղ, Céruse.

- Սպիտակացումն, Blanchiment.
 Սպիտակուց կիտի, Blanc de baleine.
 Սպիտածե, Albuminoïde.
 Սպտուր դիտի, Stercus diaboli.
 Ստաշիտ, Styrax.
 Սեւաթափումն, Հերաթափումն, Débouillage.
 Սոււերասող, Terre d'ombre.
 Սոււերատուն, Chambre noir.
 Ստրոնտիոն, Strontiane.
 Սրճենի, Cafayer.
 Սրճիտ, Caféine.

 Վալլի ալժ, Chamois.
 Վանի շաքար, Sucre candi.
 Վառող անծուխ. Poudre sans fumée.
 » քամրակի, » de coton.
 Վերաթթուուկ մագնանական, Suroxide manganique, Peroxide de manganèse.
 Վերամբարձումն, Վերացումն, Sublimation.
 Վերմութ, Vermouth.
 Վիշապարիւն, Ազրբաց արիւն, Sang de dragon.

 Տալիուսն, Talc.
 Տակերատիպ, Daguerreotype.
 Տանձաջուր, Poiré.
 Տապակ. տես Չանակ.
 Տարրաբաշխութիւն, } Décomposition.
 Տարրալուծութիւն, }
 Տափումն, Foulage.
 Տերևախած, Phyloxéra.
 Տղկանափայտ, Ricin.
 Տիտաղ, Diastase.
 Տիտան, Titane.
 Տորոն, Garance, Alizari.
 Տորոնիտ, Garancine.
 Տոփան, Écrang, Espadon.
 Տպագիտն, Topaze.

Տրոհումն, Délissage.
Տրորումն, Pourissage.

Յախ, Érable.

Յեց, Teigne.

Յնցուտի, Chiffon.

Յրուացուցիչ խառնուրդ, Mélange frigorique.

Յրահան, Alambic.

Յրի, Eau de vie. *

Փաղփուռն սոկի, Lustre d'or.

Փայլակ երկաթոյ, Pyrolignite de fer.

Փայլային (թթուուտ), Acide pyroligneux.

Փայլաքար, Lignite.

Փայտոջիւ. տես Մլուկ:

Փարֆոն. տես Լոնապղինձ:

Փեթակ, Ruche.

Փենական (թթուուտ), Acide phénique.

Փենիւ (չաքար), phénide.

Փիճի, Hêtre.

Փղսկր, Ivoire.

» արուեստական, Ivoire artificiel.

Փոկ, Courroie.

Փոկուտի, Bourdaine.

Փորագրութիւն լուսագրական, Gravure héliographique.

Փորձաքար, Սմգատակ, Pierre de touche.

Փորմիոն, Phormium.

Փունջ հրեղէն, Bouquet de feu.

Փուրժ, Bourre.

Փուրիւ, Fuchsine.

Փարնչուկ, Arnica.

Փշուշ, Canne.

Փտութիւն, Pourissage.

Քաղրան, Բարկժատ, Galbanum.

Քաղցու, Moût.

Քաղցուաչափ, Gleucomètre, Pèse-moût.

- Քաղցրանիւթ, Glucose.
 Քաղցրիւ, Glicérine.
 Քառլին, Kaolin.
 Քաուչու, Chaoutchouc.
 Քարաբոյս, Rocelle.
 Քարախունկ, Bdellium.
 Քարմարցանկ, Litharge.
 Քարաէն, Carton.
 Քացախ, Vinaigre.
 Քացախական (թթուու), Acide acétique.
 Քացախաթան, Oxymel.
 Քացախածնակ, Acétylène.
 Քացախաւ երկաթոյ, Acétate de fer.
 Քացախոն, Acétone.
 Քափուր, Camphre.
 Քէլէնիւ, Kélinine.
 Քթախոս, Tabac à priser.
 Քինքին, Quinquina.
 Քլոր, Chlore.
 Քլորակերպ, Chloroforme.
 Քլորան, Chloral.
 Քլորաւ կալւոյ, Chlorate de potasse.
 Քլորուկ երկաթոյ, Chlorure de fer.
 » ծարրոյ, » d'antimoine.
 » կալիոնի, » de potassium.
 » կրածնի կամ կրոյ, » de calcium կամ de
 chaux.
 » ոսկոյ, » d'or.
 Քլորոււ ջրածնական, Chloride hidrique կամ Acide chlorhy-
 drique.
 Քոք. աեօ իւղաթափ ածուխ:
 Քրիզմա, Rusma.
 Քրոմ, Chrome.
 Քրոմական (թթուու), Oxide chromique.
 Քրոմաւ կալւոյ, Chromate de potasse.
 Քրքուժ, Safran.

Պղի, Eau de vie.

Պճառ, Savon.

» *ապակագործաց*, Savon des verriers.

Չիբնդր, Absinthe.

Չճան, Saponaire.

Պսլայ, Amidon.

Պսլայակերպ, Amilacé.

Պսլայոլ, Amidol.



ՅԱՆԿ

Գ Լ Ի Ա Ի Ո Ր Ն Ի Ի Թ Ո Յ



Գլուխ	Էջ
Ա. Վառօդ և ուրիշ դիրաբորբոք նիւթեր	7
Բ. Հրարուեստութիւն կամ հրախաղութիւն	21
Գ. Նիւթք շինութեան. — կիր և զան	25
Դ. Խեցակերտութիւն	33
Ե. Ապակագործութիւն	46
Զ. Հայելագործութիւն	69
Է. Ոսկեզօծումն և արծաթազօծումն	73
Ը. Գալուանաձուլումն	87
Թ. Անագազօծումն կամ կլայեկութիւն	89
Ճ. Մետաղագործութիւն	91
ՃԱ. Զանազան գիւտելիք մետաղաց վերաբերեալ	112
ՃԲ. Լուսանկար	127
ՃԳ. Թղթագործութիւն	180
ՃԴ. Ներկարարութիւն	202
ՃԵ. Ոտտայնանկութիւն	209
ՃԶ. Ներկագործութիւն	225
ՃԷ. Խաղախորդութիւն	257
ՃԸ. Թաղեզործութիւն. — Գլխակագործութիւն	263
ՃԹ. Ածխագործութիւն	267
Ի. Կազ լուսաւորութեան	273
ԻԱ. Հացագործութիւն	279
ԻԲ. Օսլայագործութիւն	284
ԻԳ. Գինեզործութիւն	287
ԻԴ. Գարեջուր կամ կասկաջուր	311
ԻԵ. Խնձորաջուր և տանձաջուր	317
ԻԶ. Քացախ	319
ԻԷ. Աւփոհլ, եթեր	326
ԻԸ. Ըմպելիք	337
ԻԹ. Օշարակք	348
Լ. Իսկութիւնք	353
ԼԱ. Սուրճ	360
ԼԲ. Շաքար	362

19. Մեղք, մեղրամոմ	376
19. Չէթ կամ իւղ Չիթենւոյ	388
15. Կաթն. Կոզի և Պանիր	389
12. Աղ	420
15. Անուշադր	423
15. Պաղլեղ	426
19. Օճառ կամ Աճառ	430
10. Մոմ կամ մեղրամոմ և մոմ ճարպական	435
10. Թանաք	442
10. Ծրագրիչ	458
10. Մածոյց և Սոսինձ	460
10. Խիժ առածգական և եղջերախէժ	471
10. Բեւին և խէժ բեւեկնի	476
10. Դոճ կամ կնքամոմ	481
10. Չնարակ կամ չրդեղ	488
10. Մազուաքէ	491
10. Լար կամ աղի	500
10. Երխախոս	503
10. Անփուտ սահալանութիւն գործարանաւոր նիւթոց	506
10. Բժահանութիւն	524
10. Իւղագործութիւն	531
10. Մարրութիւն և փայլ կտաւեղինաց, ասուեղինաց, արծաթեղինաց, մորթոյ, կահուց և կարասեաց	541
10. Մարրութիւն օդոյ և չրոյ	552
10. Պահպանութիւն որմոց ի խոնաւութենէ	556
10. Անթափանցկութիւն և անկիզելութիւն կտաւեղինաց, թղթոյ, փայտի և ալոց նիւթոց	559
10. Արուեստական քարեր	565
10. Չանագան առանին դեղեր	569
11. Չնչումն մնասակար կենդանեաց և ճճեաց	588
11. Չանագան գիւտելիք. — ա. Երկրագործականք	604
» » » Բ. Տնտեսականք	617
» » » Գ. Արուեստականք	623
Յանկ գլխակարգութեանց և նիւթոց	653
» Եւրոպական բառից	694

ՏՊԱՐԱՆԷՍ ԼՈՅՍ ՏԵՍԱԹ ԲՆԱԳԻՏԱԿԱՆ ԳՐԷՐ

Քր. 4.

- Առաջին գլուխը. — Առաջնությունը անփաստ պահելու միջոցներուն վրայ, աշխարհաբար: Երկասիրեց շ. Ս. Սամ. սարեան: Տպ. 1838, 1850, էջ 43 — 25
- Բնական բնական երկուսով. — Աշխարհաբար. կը խոսի նրաբույսերուն, երկրաշարժներուն, կայծակի և ուրիշ քննական երևույթից վրայ: Երկ. Պրիւրր Գաւթի անպիտանի. Թրգ. գաղղիերենէ: Է. Սահանեան: Տպ. 1860, էջ 640 2 —
- Բնական բնական բնական. — Աշխարհաբար, պատկերագրող, կը խոսի բոլոր գիտությունաց վրայ, որուն կատարելության համար առաջնորդ եղած են անբաղախական երազական բառարաններ և քննադատական գրքեր: Աշխատասիրեց շ. Սիմոն Երեմեան: Տպ. 1898 20 —
- Բնական բնական. — Աշխարհաբար, 200 պատկերներով, նայ-գաղղ. Բառագրով. գաղղացի համար: Երկ. շ. շ. Սափարեան: Տպ. 1884, էջ 242 1 —
- Գիտությունը. — Տեղեկություն գիտություն աստիճան վրայ: Աշխատասիրեց շ. Գրիգոր Գաղղարանեան: Տպ. 1811 1 —
- Երկուսով. — Աշխարհաբար, 200 պատկերներով. գաղղացի համար: Երկ. շ. շ. Սափարեան: Տպ. 1885, 1893 1 —
- Երկուսով. — Փոքրիկ տեսարանական ոճով, նայ երկրին վրայ: Տպ. 1881 — 50
- Երկուսով. — Պատկերագրող, աշխարհաբար, արդի գիտական ոչլավիտ հետազոտությունաց համեմատ: Աշխատասիրեց շ. Սա. Սարեան: Տպ. 1905 2 —
- Երկուսով. — Գաղղացական փոքր պաշտոն համար. — Ա. շրջան. գարգարեալ 100 պատկերաք: Երկ. շ. Պ. Գաթիման: Տպ. 1895, 1900 1 —
- Բ. շրջան. գարգարեալ 100 պատկերաք: Երկ. շ. Պ. Գաթիման: Տպ. 1896, 1900 1 —
- Կենսական բնական և Մարտիկական գիտություն և Նշվածներով. — Զարգարեալ 480 պատկերաք: Երկ. շ. Սիմոն Երեմեան: Տպ. 1896 2 —
- Նշվածներով կամ Նշվածներով Բնական բնական. — Հմտացից և նախ պարունակություններ ընտիր գործ մ'է, աշխարհաբար.

105] շափ բուսոց պատկերներով: Յարինից Հ. Պ. Ստ. Աստ-
 շան: Տպ. 1895

Հանգիստի մասին. — Զարգարուած 131 պատկերներով. աշ-
 խարհարար: Գրեց Հ. Ս. Արեւիկան: Տպ. 1898

Հիւանդանոցի մասին. — Գրեց Մ. Ս. — Առողջապահա-
 կան կանոններ: Տպ. 1865, էջ 81

Միջին-ասիական. — Այս նկարաքրքրական նիւթին նկատ-
 մամբ բոլոր զիանոց կարծիքները գրուած և բացատրուած են.
 աշխարհարար: Գրեց Հ. Ս. Սարգիս: Տպ. 1901

Նոր-արեւելեան. — Այս նկարաքրքրական պատկերազարդ.
 աշխարհարար: Արեւ. Հ. Պ. Գաբրիէլ: Տպ. 1891, էջ 415

Տարեկան մանկանոցի մասին. — Գրեց Մ. Ս. — Գրեց Մ. Ս.
 նամակում, 415 պատկերներով: Արեւ. Հ. Պ. Գաբրիէլ: Տպ.
 1881, էջ 318

Տարեկան մանկանոցի մասին. — Գրեց Մ. Ս. — Գրեց Մ. Ս.
 յիշու: Գրեց Հ. Ս. Սարգիս: Տպ. 1898

Տարեկան մանկանոցի մասին. — Գրեց Մ. Ս. — Գրեց Մ. Ս.
 մար, աշխարհարար, բարձրագիտ. մեկերով: Արեւ. Հ. Ս. Ս.
 կակեան: Տպ. 1881, էջ 245

Մեր հասցէն է

Imprimerie Arménienne

St. Lazare

VENISE (Italie)

c